

Rīgas iedzīvotāju apmierinātība ar pašvaldības darbību un pilsētā notiekošajiem procesiem

Rīgas iedzīvotāju aptauja

2019.gada aprīlis

Saturs

Aptaujas tehniskā informācija (metodoloģija)	4
Respondentu sociāldemogrāfiskais raksturojums	6
Kopsavilkums	7
1. (IM1) Prasmīga, nodrošināta un aktīva sabiedrība.....	14
2. (IM3) Ērta, droša un iedzīvotājiem patīkama pilsētvide	16
3. (PRV1) Kvalitatīva un mūsdienīga izglītība	23
4. (RV3) Atpazīstama un iesaistoša kultūrvide	35
5. (RV4) Sabiedrības integrācija un atbalsts ģimenēm	40
6. (RV5) Daudzveidīgas sporta iespējas	42
7. (RV6) Uz preventīvu darbību vērsta veselības aprūpe	48
8. (RV8) Sabiedriskā kārtība un drošība	52
9. (RV9) Kvalitatīva dzīves vide un pieejams mājoklis.....	56
10. (PRV11) Līdzsvarota satiksmes infrastruktūra un organizācija.....	59
11. (RV12) Infrastruktūras un komunālo pakalpojumu uzlabošana.....	73
12. (RV15) Laba vides kvalitāte.....	75
13. (RV19) Efektīva, atbildīga un uz daudzpusēju sadarbību vērsta pārvaldība.....	84
14. Situācijas uzlabošanās un risināmās problēmas Rīgā.....	92
15. Personīgi svarīgākās problēmas	98
16. Iesaiste apkaimes dzīvē	99
17. Iedzīvotāju migrācija Rīgā, mājokļa izvēle	102
18. Ceļš no mājokļa uz darba/ mācību vietu	108
19. Sociālie pakalpojumi un sociālā palīdzība	112
20. Nodarbinātības iespējas Rīgā	118
21. Atsevišķu pilsētas objektu vērtējums	122

Pētījums: Rīgas iedzīvotāju apmierinātība ar pašvaldības darbību un pilsētā notiekošajiem procesiem

22. Attieksme pret klimata izmaiņu sekām.....	124
23. Attieksme pret piedalīšanos lemtā par pilsētvides projektu īstenošanu	126
24. Dzīves kvalitātes Rīgā aspekti	128
25. Rīgas iedzīvotāju apmierinātības ar pašvaldību atbilžu salīdzinājums apkaimēs	133
26. Dzīves vides kvalitātes indekss apkaimēs	135
Aptaujā izmantotā anketa	139

Pētījums: Rīgas iedzīvotāju apmierinātība ar pašvaldības darbību un pilsētā notiekošajiem procesiem

Aptaujas tehniskā informācija (metodoloģija)

PĒTĪJUMA VEICĒJS	Pētījumu centrs SKDS
ĢENERĀLAIS KOPUMS	Rīgas pilsētas pastāvīgie iedzīvotāji vecumā no 15 līdz 75 gadiem, kuru deklarētā dzīvesvieta ir Rīga
PLĀNOTĀS IZLASES APJOMS	2150 respondenti
SASNIEGTĀS IZLASES APJOMS	2171 respondenti
IZLASES METODE	Stratificētā nejaušā izlase
STRATIFIKĀCIJAS PAZĪMES	Teritoriālā
APTAUJAS VEIKŠANAS METODE	Tiešās intervijas respondentu dzīvesvietās
ĢEOGRĀFISKAIS PĀRKLĀJUMS	241 izlases punkti
APTAUJAS VEIKŠANAS LAIKS	04.2019.

SASNIEGTĀS IZLASES SALĪDZINĀJUMS AR IEDZĪVOTĀJU STATISTIKU*

	Respondentu skaits izlasē (%) pirms svēršanas	Respondentu skaits izlasē (%) pēc svēršanas	LR IeM PMLP Iedz. reģ. dati uz 17.01.2019.
KOPĀ	100.0	100.0	100.0

DZIMUMS

Vīrieši	45.6	46.0	46.0
Sievietes	54.4	54.0	54.0

TAUTĪBA

Latvieši	46.2	43.5	43.5
Citi	53.8	56.5	56.5

VECUMS

15 - 24 g.v.	10.9	11.0	11.0
25 - 34 g.v.	20.8	20.4	20.4
35 - 44 g.v.	19.1	19.6	19.6
45 - 54 g.v.	16.3	17.2	17.2
55 - 63 g.v.	15.8	16.2	16.2
64 - 75 g.v.	17.1	15.6	15.6

*Dati tika pakļauti svēršanas procedūrai pēc Rīgas pilsētas apkaimes, tautības, dzimuma, vecuma

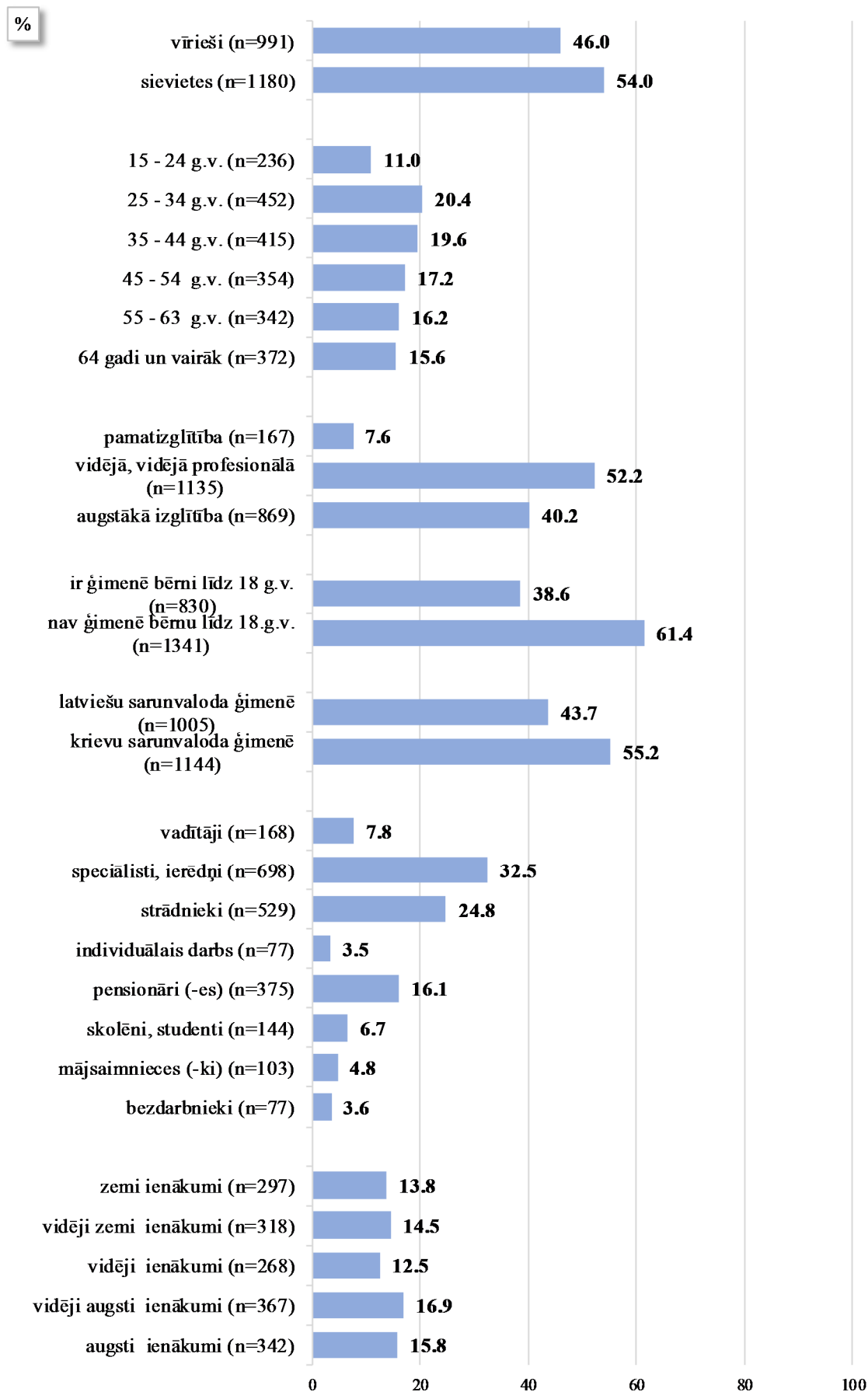
	Respondentu skaits izlasē (%) pirms svēršanas	Respondentu skaits izlasē (%) pēc svēršanas	RD PAD 2019.g. dati
Āgenskalns	3.6	4.0	4.0
Atgāzene	0.3	0.3	0.3
Avoti	3.0	3.2	3.2
Beberbeķi	0.2	0.1	0.1
Berģi	0.5	0.4	0.4
Bieriņi	1.1	1.2	1.2
Bišumuiža	0.4	0.4	0.4
Bolderāja	1.9	2.0	2.0
Brasa	2.3	2.0	2.0
Brekši	0.3	0.3	0.3
Bukulti	0.2	0.1	0.1
Bulji	0.2	0.0	0.0
Centrs	5.3	5.6	5.6
Čiekurkalns	2.3	1.2	1.2
Dārzciems	2.6	2.8	2.8
Dārziņi	0.6	0.6	0.6
Daugavgrīva	1.2	1.3	1.3

Pētījums: Rīgas iedzīvotāju apmierinātība ar pašvaldības darbību un pilsētā notiekošajiem procesiem

	Respondentu skaits izlasē (%) pirms svēršanas	Respondentu skaits izlasē (%) pēc svēršanas	RD PAD 2019.g. dati
Dreiliņi	1.1	1.0	1.0
Dzirciems	1.7	1.8	1.8
Grīziņkalns	2.3	2.0	2.0
Iļģuciems	3.2	3.4	3.4
Imanta	6.4	6.7	6.7
Jaunciems	0.4	0.4	0.4
Jugla	3.5	3.6	3.6
Katlakalns	0.2	0.0	0.0
Kleisti	0.2	0.1	0.1
Kundziņsala	0.2	0.1	0.1
Ķengarags	6.6	7.1	7.1
Ķīpsala	0.2	0.2	0.2
Mangaļsala	0.2	0.2	0.2
Maskavas foršate	3.9	4.2	4.2
Mežaparks	0.6	0.6	0.6
Mežciems	2.1	2.2	2.2
Mīlgrāvis	0.6	0.6	0.6
Mūkupurvs	0.2	0.0	0.0
Pētersala - Andrejsala	0.8	0.8	0.8
Pleskodāle	0.8	0.8	0.8
Pļavnieki	6.4	6.8	6.8
Purvciems	8.0	8.6	8.6
Rumbula	0.2	0.2	0.2
Salas	0.2	0.0	0.0
Sarkandaugava	2.5	2.7	2.7
Skante	0.3	0.3	0.3
Spilve	0.2	0.0	0.0
Suži	0.2	0.1	0.1
Šampēteris	0.8	0.8	0.8
Šķīrotava	1.4	0.3	0.3
Teika	4.1	4.4	4.4
Torņakalns	1.0	1.1	1.1
Trīsciems	0.2	0.2	0.2
Vecāķi	0.3	0.3	0.3
Vecdaugava	0.2	0.2	0.2
Vecmīlgrāvis	3.2	3.3	3.3
Vecpilsēta	0.5	0.5	0.5
Voleri	0.2	0.0	0.0
Zasulauks	1.0	1.0	1.0
Ziepniekkalns	4.7	5.1	5.1
Zolitūde	2.6	2.8	2.8

PROJEKTA VADĪTĀJA	Zanda Rutkovska
MATERIĀLU SAGATAVOJA	Kristina Požaricka,, Santa Stikute, Dace Strupiša
APTAUJU VADĪJA	Santa Tiona, Santa Šervele
DATU MASĪVU VEIDOJA	Liene Līvmane

Respondentu sociāldemogrāfiskais raksturojums



Bāze: visi respondenti, n=2171

Pētījums: Rīgas iedzīvotāju apmierinātība ar pašvaldības darbību un pilsētā notiekošajiem procesiem

KOPSAVILKUMS

2019.gada aprīlī tika veikta Rīgas iedzīvotāju aptauja, kuras ietvaros ar tiešo interviju metodi respondentu dzīvesvietās tika aptaujāti 2171 respondenti visās 58 Rīgas pilsētas apkaimēs.

Aptauja par Rīgas iedzīvotāju apmierinātību ar pašvaldības darbību un pilsētā notiekošajiem procesiem tika veikta Rīgas pilsētas pašvaldības teritorijas attīstības plānošanas dokumentu (Rīgas ilgtspējīgas attīstības stratēģijas līdz 2030.gadam un Rīgas attīstības programmas 2014.-2020.gadam) uzraudzības sistēmas īstenošanas ietvaros. Anketā iekļauti jautājumi atbilstoši 33 rīcības virzieniem ilgtermiņu mērķu sasniegšanai (kopā 38 rādītāji, bet 5 no šiem rādītājiem atkārtojas divos dažādos rīcības virzienos, līdz ar to unikālo rādītāju kopskaits ir 33). Aptaujā ietvertie rādītāji aptver tos Stratēģijas īstenošanas rādītājus (SUS), kuri iegūstami regulārās iedzīvotāju aptaujās un atspoguļo iedzīvotāju sniegtos vērtējumus.

Papildus iedzīvotāju aptaujā noskaidroti arī citi jautājumi, kas saistīti ar pilsētas attīstību, bet nav tieši SUS rādītāji, kā, piemēram, jautājumi par iedzīvotāju migrāciju Rīgā, dažādu pilsētas objektu vērtējums, attieksme pret klimata izmaiņu sekām, attieksme pret piedalīšanos lemtānā par pilsētvides projektu īstenošanu, iedzīvotāju iesaisti savas apkaimes dzīvē, vērtējums sociālajiem pakalpojumiem, sociālajai palīdzībai, nodarbinātības iespējām u.c., kas arī analizēti šajā materiālā.

No 38 rādītājiem 4 ir sasnieguši vai pārsnieguši 2030./2020.gadā plānotās vērtības, bet 34 vēl nav sasnieguši šīs vērtības.

Rādītāji, kuri ir sasnieguši vai pārsnieguši 2030./2020.gadā plānotās vērtības, ir iedzīvotāju vērtējums par pašvaldības vispārējās izglītības iestāžu (skolu) pakalpojumu pieejamību (PRV1 1.10.), vērtējums par iespējām bērniem iesaistīties pulciņos, kolektīvos (PRV1 1.12. un RV3 3.9), iedzīvotāju apmierinātība ar personisko (un mājokļa) drošību Rīgā (RV8 8.1.).

Savukārt ievērojami (par vairāk nekā 15 punktiem) zemākas vērtības nekā 2030./2020.gadā plānotās ir šādos rādītājos: iedzīvotāju apmierinātība ar pašvaldības darbu kopumā (IM1.9. un RV19 19.7.), iedzīvotāju vērtējums par pašvaldības PII pakalpojumu pieejamību (PRV1 1.5.), iedzīvotāju vērtējums par iespējām pieaugušajiem iesaistīties pulciņos, kolektīvos (PRV1 1.13. un RV3 3.10.), iedzīvotāju vērtējums par iespēju piedalīties pilsētas attīstības plānošanas pasākumos un lēmumu pieņemšanas procesos, kā arī izteikt savu viedokli (RV4 4.1. un RV19 19.9.), iedzīvotāju īpatsvars, kas pārvietojas ar autotransportu katru vai gandrīz katru dienu (PRV11 11.20.), iedzīvotāju vērtējums par transportam domātās ielu infrastruktūras kvalitāti pilsētā (IM3.5. un PRV11 11.5.), iedzīvotāju vērtējums par teritorijas tīrību pilsētā (RV15 15.19.).

Pētījums: Rīgas iedzīvotāju apmierinātība ar pašvaldības darbību un pilsētā notiekošajiem procesiem

Rādītāji sasniegtās vērtības 2019.gadā un plānotās vērtības 2030./2020.g. Izpildes progressa pārskats

Nav sasniegts	Ir sasniegts	Pārsniegts	
		Sasniegtais %, (2019)	Mērķis %, (2030)
<i>IM1 Prasmīga, nodrošināta un aktīva sabiedrība</i>			
IM1.9. Iedzīvotāju apmierinātība ar pašvaldības darbu kopumā		57	75
<i>IM3 Ērta, droša un iedzīvotājiem patīkama pilsētvide</i>			
IM3.2. Iedzīvotāju vērtējums par apbūvētās vides kvalitāti Rīgā kopumā		69	80
IM3.3. Iedzīvotāju vērtējums par apbūvētās vides kvalitāti savā apkaimē		62	75
IM3.4. Iedzīvotāju vērtējums par gājējiem domātās ielu infrastruktūras kvalitāti pilsētā		54	75
IM3.5. Iedzīvotāju vērtējums par transportam domātās ielu infrastruktūras kvalitāti		36	60
		Sasniegtais %, (2019)	Mērķis %, (2020)
<i>PRV1 Kvalitatīva un mūsdienīga izglītība</i>			
PRV1 1.4. Iedzīvotāju vērtējums par pašvaldības PII pakalpojumu kvalitāti		69	80
PRV1 1.5. Iedzīvotāju vērtējums par pašvaldības PII pakalpojumu pieejamību		54	80
PRV1 1.10. Iedzīvotāju vērtējums par pašvaldības vispārējās izglītības iestāžu (skolu) pakalpojumu pieejamību		85	85
PRV1 1.11. Iedzīvotāju vērtējums par pašvaldības vispārējās izglītības iestāžu (skolu) pakalpojumu kvalitāti		76	80
PRV1 1.12. Iedzīvotāju vērtējums par iespējām bērniem iesaistīties pulciņos, kolektīvos		77	75
PRV1 1.13. Iedzīvotāju vērtējums par iespējām pieaugušajiem iesaistīties pulciņos, kolektīvos		52	75
<i>RV3 Atpazīstama un iesaistoša kultūrvide</i>			
RV3 3.8. Iedzīvotāju vērtējums par kultūras pasākumiem Rīgā		88	90
RV3 3.9. Iedzīvotāju vērtējums par iespējām iesaistīties pulciņos, amatiermākslas kolektīvos (kori, deju kolektīvi, pulciņi u.tml.) bērniem		77	70
RV3 3.10. Iedzīvotāju vērtējums par iespējām iesaistīties pulciņos, amatiermākslas kolektīvos (kori, deju kolektīvi, pulciņi u.tml.) pieaugušajiem		52	70
<i>RV4 Sabiedrības integrācija un atbalsts ģimenēm</i>			
RV4 4.1. Iedzīvotāju vērtējums par iespēju piedalīties pilsētas attīstības plānošanas pasākumos un lēmumu pieņemšanas procesos, kā arī izteikt savu viedokli		30	60
<i>RV5 Daudzveidīgas sporta iespējas</i>			
RV5 5.2. Iedzīvotāju vērtējums par sportošanas un aktīvās atpūtas iespējām		74	75
<i>RV6 Uz preventīvu darbību vērsta veselības aprūpe</i>			
RV6 6.4. Iedzīvotāju vērtējums par primārās veselības aprūpes ārstu (t.sk. ģimenes ārstu) kvalitāti		62	75
RV6 6.5. Iedzīvotāju vērtējums par primārās veselības aprūpes ārstu (t.sk. ģimenes ārstu) pieejamību		62	75
<i>RV8 Sabiedriskā kārtība un drošība</i>			
RV8 8.1. Iedzīvotāju apmierinātība ar personisko (un mājokļa) drošību Rīgā		79	75

Tabulas turpinājums nākamajā lapaspusē

Pētījums: Rīgas iedzīvotāju apmierinātība ar pašvaldības darbību un pilsētā notiekošajiem procesiem

Tabulas turpinājums

Nav sasniegts	Ir sasniegts	Pārsniegts	
		Sasniegtais %, (2019)	Mērķis %, (2020)
<i>RV9 Kvalitatīva dzīves vide un pieejams mājoklis</i>			
RV9 9.10. Iedzīvotāju vērtējums par mājokļu piedāvājumu Rīgā		43	50
RV9 9.11. Iedzīvotāju vērtējums par mājokļu kvalitāti Rīgā kopumā		44	45
<i>PRV11 Līdzsvarota satiksmes infrastruktūra un organizācija</i>			
PRV11 11.5. Iedzīvotāju vērtējums par transportam domātās ielu infrastruktūras kvalitāti		36	60
PRV11 11.7. Iedzīvotāju vērtējums par gājējiem domātās ielu infrastruktūras kvalitāti pilsētā		54	65
PRV11 11.10. Iedzīvotāju vērtējums par esošo veloceļu kvalitāti Rīgā		60	70
PRV11 11.16. Iedzīvotāju vērtējums par sabiedriskā transporta pieejamību		85	90
PRV11 11.17. Iedzīvotāju vērtējums par sabiedriskā transporta pakalpojumu kvalitāti		81	85
PRV11 11.18. Iedzīvotāju īpatsvars, kas pārvietojas ar sabiedrisko transportu katru vai gandrīz katru dienu		47	60
PRV11 11.19. Iedzīvotāju īpatsvars, kas pārvietojas ar velotransportu katru vai gandrīz katru dienu		6	10
PRV11 11.20. Iedzīvotāju īpatsvars, kas pārvietojas ar autotransportu katru vai gandrīz katru dienu		36	15
<i>RV12 Infrastruktūras un komunālo pakalpojumu uzlabošana</i>			
RV12 12.6. Iedzīvotāju vērtējums par kanalizācijas pieejamību mājvietā		87	98
<i>RV15 Laba vides kvalitāte</i>			
RV15 15.8. Iedzīvotāju vērtējums par dabasvides daudzumu un kvalitāti Rīgā kopumā		81	85
RV15 15.14. Iedzīvotāju vērtējums par gaisa kvalitāti mikrorajonā/apkaimē		70	80
RV15 15.17. Iedzīvotāju vērtējums par trokšņu līmeni mikrorajonā/apkaimē dienā		74	85
RV15 15.18. Iedzīvotāju vērtējums par trokšņu līmeni mikrorajonā/apkaimē naktī		75	85
RV15 15.19. Iedzīvotāju vērtējums par teritorijas tīrību pilsētā		68	85
<i>RV19 Efektīva, atbildīga un uz daudzpusēju sadarbību vērsta pārvaldība</i>			
RV19 19.7. Iedzīvotāju apmierinātība ar pašvaldības darbu kopumā		57	75
RV19 19.8. Iedzīvotāju vērtējums par iespēju saņemt informāciju par pašvaldības darbu (t.sk. plāniem, lēmumiem utt.)		46	60
RV19 19.9. Iedzīvotāju vērtējums par iespēju piedalīties pilsētas attīstības plānošanas pasākumos un lēmumu pieņemšanas procesos, izteikt savu viedokli		30	60

Pētījums: Rīgas iedzīvotāju apmierinātība ar pašvaldības darbību un pilsētā notiekošajiem procesiem

Analizējot dažādu rādītāju izmaiņas, nākamajā grafikā salīdzināti dati par izmaiņām pēdējo divu gadu laikā, bet detalizētāku informāciju par izmaiņām ilgākā laika periodā var redzēt turpmākajās šī materiāla nodaļās.

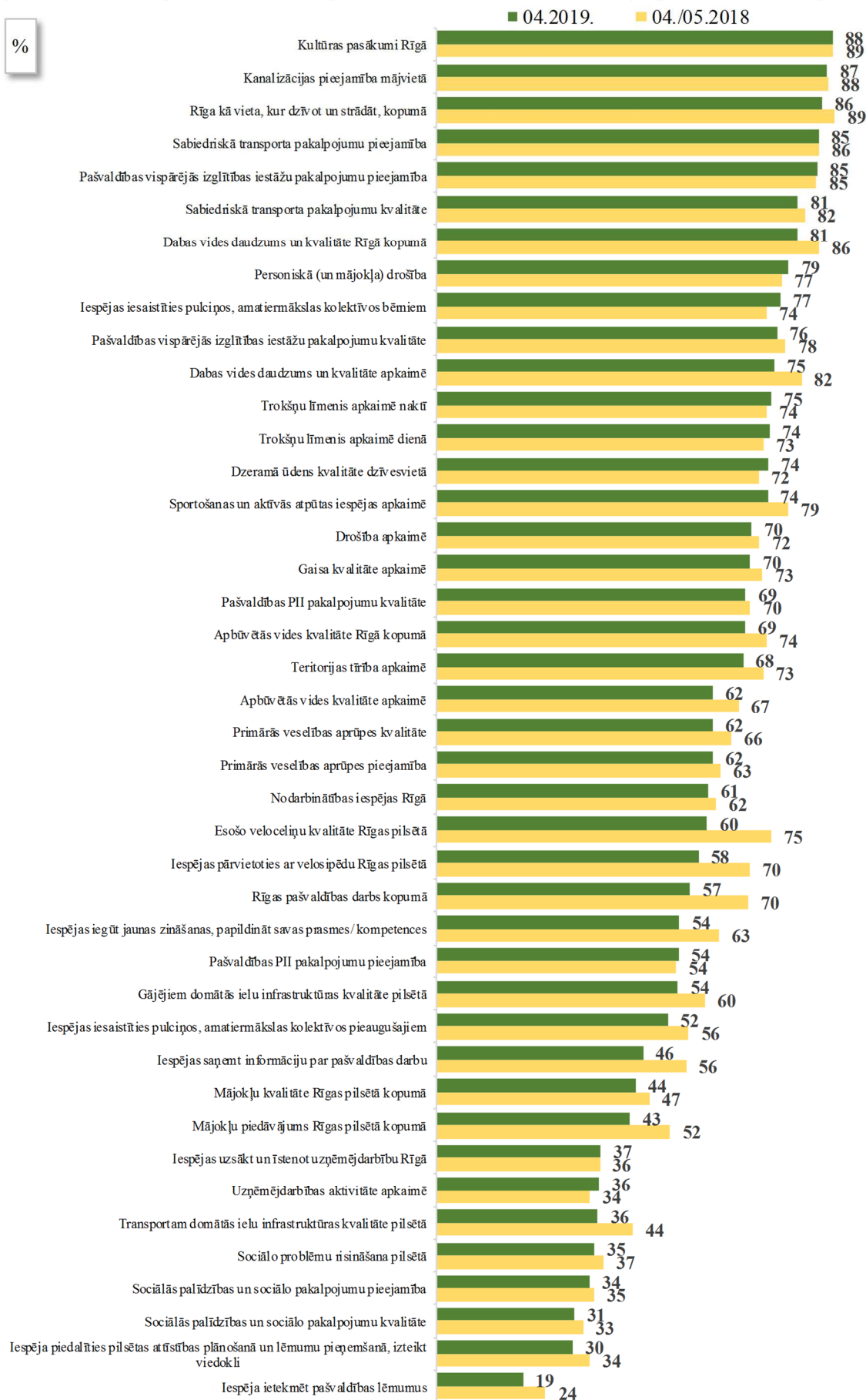
Salīdzinot 2018.gadā un 2019.gadā veikto aptauju rezultātus, var secināt, ka no analizētajiem 42 apmierinātības rādītājiem (skatīt grafiku 11.lpp.) 2019.gadā augstāks nekā pirms gada ir 1 rādītājs, 20 rādītāji nav būtiski mainījušies (izmaiņas nepārsniedz 3 procentu punktus), bet 21 rādītājs šogad ir zemāks nekā pirms gada.

2019.gadā, salīdzinot ar 2018.gadu, par 3 punktiem paaugstinājies šāds rādītājs: iespējas iesaistīties pulciņos, amatiermākslas kolektīvos bērniem.

Savukārt mazāk atzinīgi nekā pirms gada šogad vērtētas šādas jomas (rādītāji 2019.gadā ir zemāki par vairāk nekā 3 punktiem, ja salīdzina ar 2018.gadu): Rīga kā vieta, kur dzīvot un strādāt, kopumā, dabas vides daudzums un kvalitāte Rīgā kopumā un apkaimē, sportošanas un aktīvās atpūtas iespējas apkaimē, gaisa kvalitāte apkaimē, apbūvētās vides kvalitāte Rīgā kopumā un apkaimē, teritorijas tīrība apkaimē, primārās veselības aprūpes kvalitāte, esošo veloceļu kvalitāte Rīgas pilsētā, iespējas pārvietoties ar velosipēdu Rīgas pilsētā, Rīgas pašvaldības darbs kopumā, iespējas iegūt jaunas zināšanas, papildināt savas prasmes/kompetences, gājējiem domātās ielu infrastruktūras kvalitāte pilsētā, iespējas iesaistīties pulciņos, amatiermākslas kolektīvos pieaugušajiem, iespējas saņemt informāciju par pašvaldības darbu, mājokļu kvalitāte un piedāvājums Rīgas pilsētā kopumā, transportam domātās ielu infrastruktūras kvalitāte pilsētā, iespēja piedalīties pilsētas attīstības plānošanā un lēmumu pieņemšanā, izteikt viedokli, iespēja ietekmēt pašvaldības lēmumus.

Pētījums: Rīgas iedzīvotāju apmierinātība ar pašvaldības darbību un pilsētā notiekošajiem procesiem

Rīgas iedzīvotāju apmierinātības ar pašvaldību rādītāji 2018./2019.g. (pozitīvo atbilžu īpatsvars, %)



2019.gadā veiktā pētījuma ietvaros, tika aprēķināts dzīves vides kvalitātes indekss apkaimē. Indeksa aprēķināšanai izmantoti 18 jautājumi, kas raksturo apbūvētās un dabas vides kvalitāti apkaimē (8 jautājumi), mājokļu piedāvājumu un kvalitāti pilsētā (2 jautājumi), drošību (2 jautājumi), sabiedriskā transporta pieejamību un kvalitāti (2 jautājumi), izglītības pieejamību (2 jautājumi), primārās veselības aprūpes pieejamību (1 jautājumi) un sporta un aktīvās atpūtas iespējas apkaimē (1 jautājumi). Dzīves vides kvalitātes indekss aprēķināts, izmantojot indeksa ar vienādiem svāriem aprēķināšanas metodiku, kā indikatoru izmantojot ar konkrēto aspektu apmierināto iedzīvotāju īpatsvaru. Indekss var svārstīties robežās no 0 (ja neviens nav apmierināts ar aspektiem) līdz 100 (ja visi būtu apmierināti ar aspektiem).

Pēc šiem pašiem principiem aprēķināts dzīves vides kvalitātes indekss arī 2018.gadā un 2016.gadā. Kopējais Rīgas pilsētas iedzīvotāju dzīves kvalitātes indekss 2019.gadā ir 70.2 punkti, kas vērtējams kā augsts rādītājs, tiesa, iepriekš tas ir bijis nedaudz augstāks (2018.gadā 72.1, 2016.gadā 75.2).

Dzīves vides kvalitātes indekss apkaimēs: 2016., 2018. un 2019.gada salīdzinājums



Raksturojot dzīves vides kvalitātes indeksu, (informācija par indeksu veidojošajiem indikatoriem skatīt 26.nodaļā). Salīdzinoši augstāki indeksi ir šādiem rādītājiem: kanalizācijas pieejamība mājvietā (indekss 87), pašvaldības vispārējās izglītības iestāžu pakalpojumu pieejamība (indekss 85) un sabiedriskā transporta pakalpojumu pieejamība (indekss 85). Savukārt salīdzinoši zemāk vērtētie faktori ir pašvaldības PII pakalpojumu pieejamība (indekss 54), mājokļu kvalitāte (indekss 44) un mājokļu piedāvājums (indekss 43) Rīgas pilsētā kopumā.

Salīdzinot indeksu dažādās apkaimēs, analizēti dati tikai par tām apkaimēm, kurās ir aptaujāti ne mazāk kā 30 respondenti (visu apkaimju dati apkopoti 26.nodaļā), jāsecina, ka augstākais kopējais dzīves vides kvalitātes indekss ir Juglā (indekss 86.5), Zolitūdē (78.9) un Pļavniekos (77.2). Savukārt zemākie indeksi ir Centrā (68.0), Purvciemā (62.1) un Bolderājā (42.4).

Ja salīdzina datus par indeksa vērtībām apkaimēs, kurās aptaujāti ne mazāk kā 30 respondenti, 2018.gadā un 2019.gadā, vērojams, ka šogad par vairāk nekā desmit punktiem augstākas indeksa vērtības nekā 2018.gadā ir Zolitūdē un Dzirciemā. Savukārt indeksa pazemināšanās par vairāk nekā desmit punktiem vērojama Maskavas forštatē.

Pētījums: Rīgas iedzīvotāju apmierinātība ar pašvaldības darbību un pilsētā notiekošajiem procesiem

Pētījuma ietvaros tika noskaidrots arī dažādu ar dzīves kvalitāti saistītu faktoru būtiskums dzīves kvalitātei iedzīvotāju skatījumā. Izmantojot datus par iedzīvotāju apmierinātību ar dažādiem faktoriem un to būtiskuma vērtējumu, var izveidot pozicionējuma karti, visus faktorus sadalot četrās grupās.

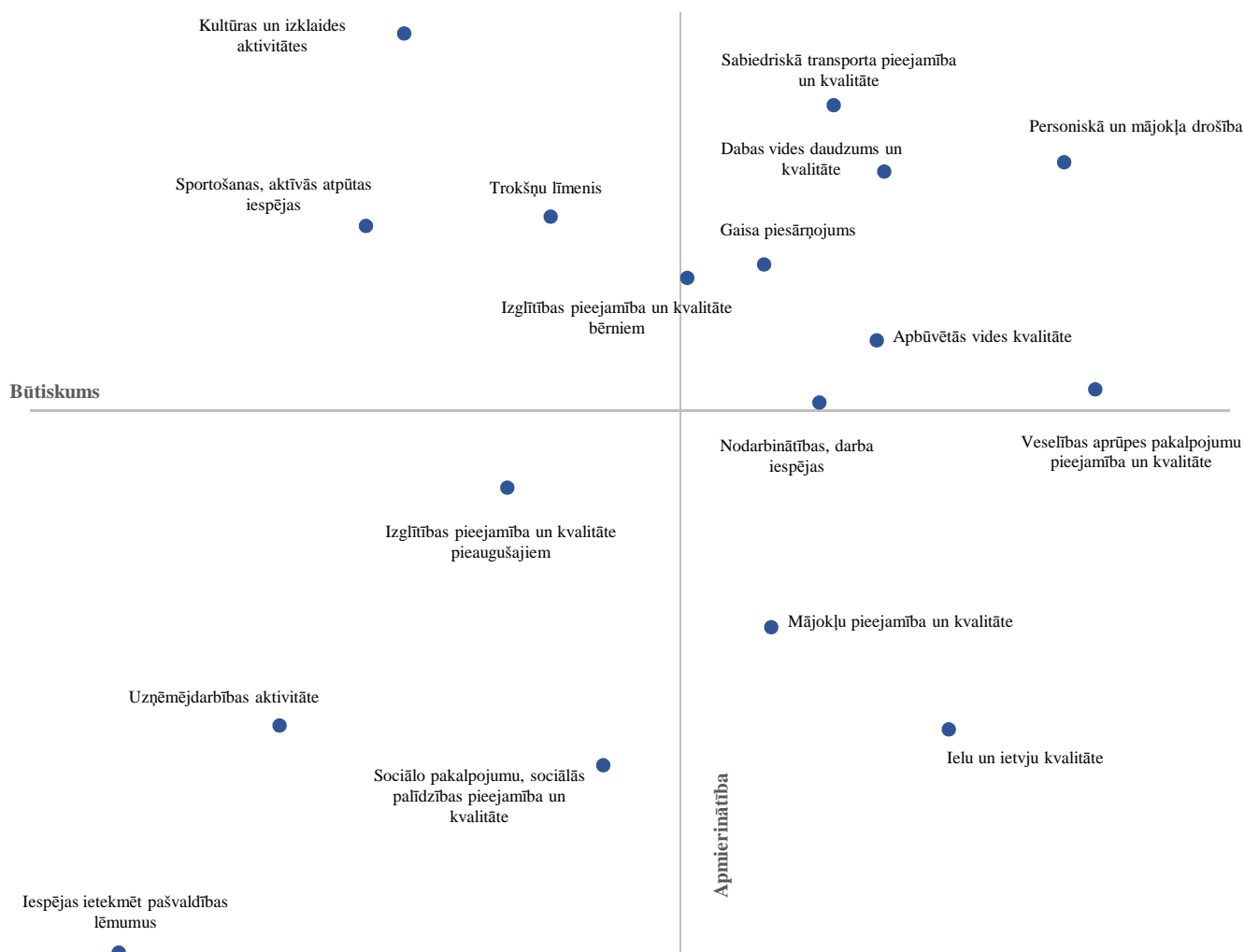
Faktoru grupa, ar kuriem iedzīvotāji ir apmierināti un kuri tiem šķiet būtiski: sabiedriskā transporta pieejamība un kvalitāte, personiskā un mājokļa drošība, dabas vides daudzums un kvalitāte, gaisa piesārņojums, apbūvētās vides kvalitāte, izglītības pieejamība un kvalitāte bērniem, nodarbinātības, darba iespējas, veselības aprūpes pakalpojumu pieejamība un kvalitāte.

Faktori, ar kuriem ir augsta apmierinātība, bet kas netiek uzskatīti par būtiskiem: kultūras un izklaides aktivitāte, sportošanas, aktīvās atpūtas iespējas, trokšņu līmenis.

Problemātiska ir faktoru grupa, kuriem iedzīvotāji piešķir augstu būtiskumu, bet ar kuriem ir salīdzinoši zema apmierinātība: mājokļu pieejamība un kvalitāte, ielu un ietvju kvalitāte.

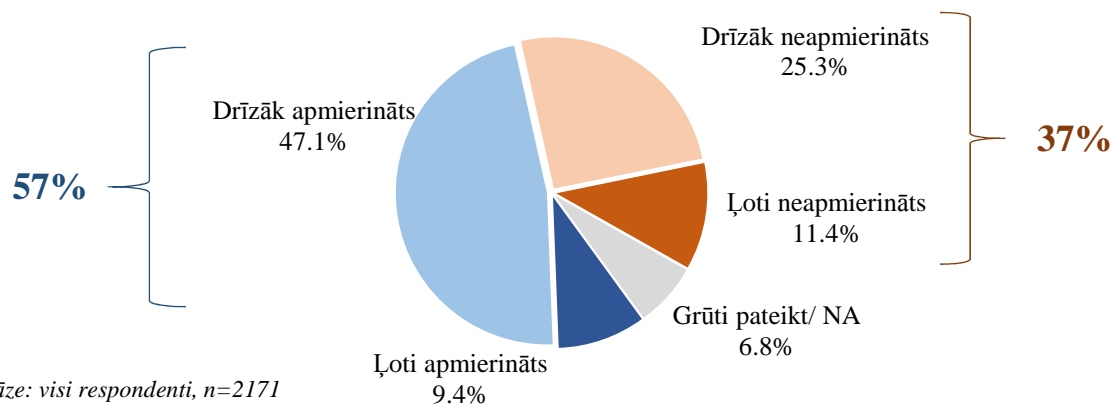
Kā ceturto var izdalīt faktoru grupu, ar kuru ir salīdzinoši zema apmierinātība, bet kuri arī retāk tiek atzīti par būtiskiem: izglītības pieejamība un kvalitāte pieaugušajiem, uzņēmējdarbības aktivitāte, iespējas ietekmēt pašvaldības lēmumus, sociālo pakalpojumu, sociālās palīdzības pieejamība un kvalitāte.

Pozicionējuma karte: Dzīves kvalitātes aspektu būtiskums un apmierinātība ar tiem



1. IM1 Prasmīga, nodrošināta un aktīva sabiedrība

"Cik apmierināts/-a Jūs esat ar šādām jomām Rīgā: Rīgas pašvaldības darbs kopumā"



Bāze: visi respondenti, n=2171

2007.-2019. gada aptauju datu salīdzinājums

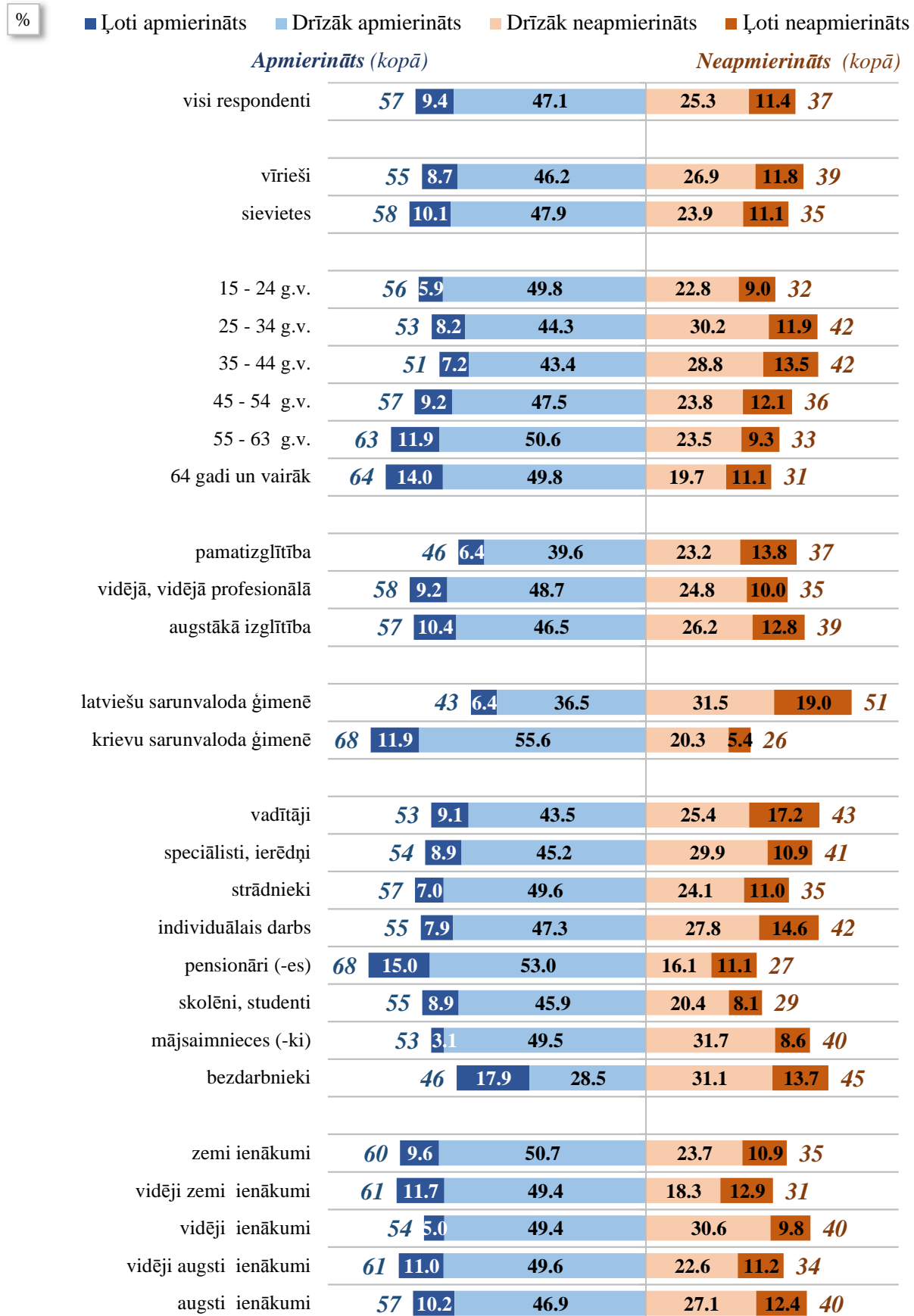
Gads	Apmierināts (kopā)			Neapmierināts (kopā)		
	Ļoti apmierināts	Drīzāk apmierināts	Kopā (%)	Drīzāk neapmierināts	Ļoti neapmierināts	Kopā (%)
2019	9.4	47.1	57	25.3	11.4	37
2018	9.5	60.0	70	19.1	5.4	25
2016	12.6	58.6	71	18.2	4.4	23
2015	19.7	56.0	76	14.5	2.9	17
2014	14.2	59.4	74	14.6	3.2	18
2013	16.3	55.1	71	17.9	3.7	22
2012	8.9	60.2	69	17.6	3.4	21
2010	7.1	43.4	51	27.9	10.0	38
2008	3.6	36.2	40	31.8	10.2	42
2007	4.0	44.8	49	28.0	5.6	34

Bāzes: visi respondenti

Pētījums: Rīgas iedzīvotāju apmierinātība ar pašvaldības darbību un pilsētā notiekošajiem procesiem

"Cik apmierināts/-a Jūs esat ar šādām jomām Rīgā: Rīgas pašvaldības darbs kopumā"

Respondentu atbildes dažādās sociāldemogrāfiskajās grupās

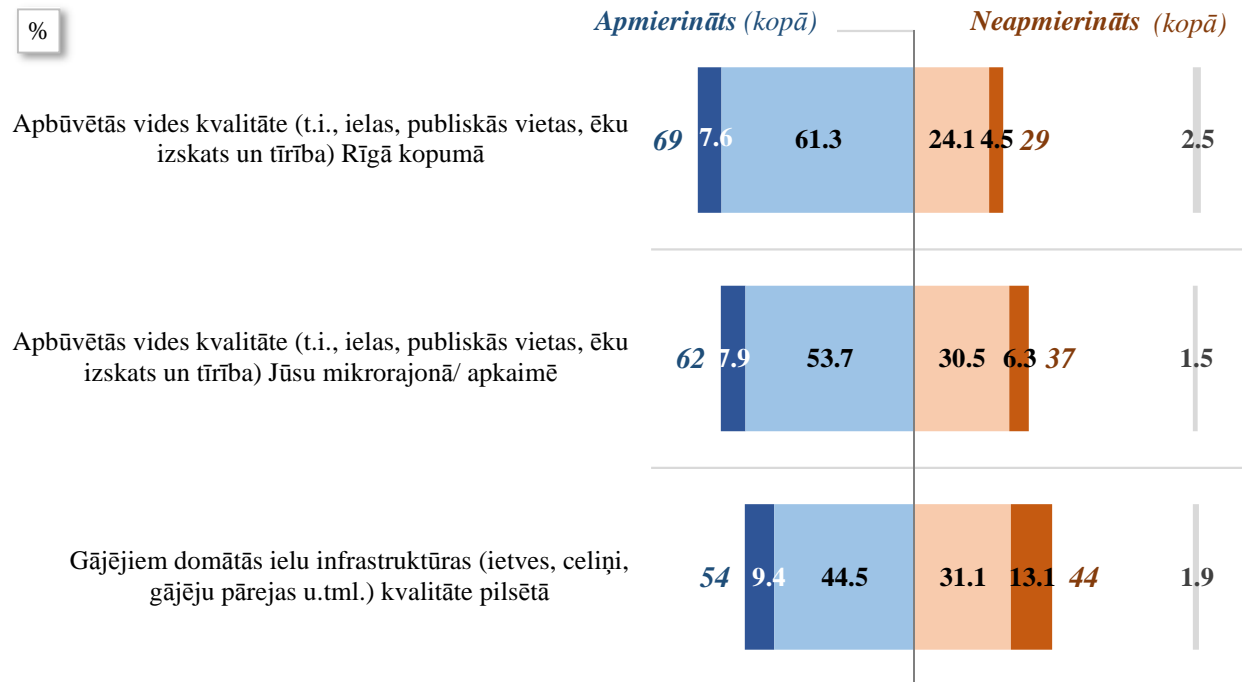


Bāzes: skatīt respondentu sociāldemogrāfisko raksturojumu 6.lpp.

2. IM3 Ērta, droša un iedzīvotājiem patīkama pilsētvide

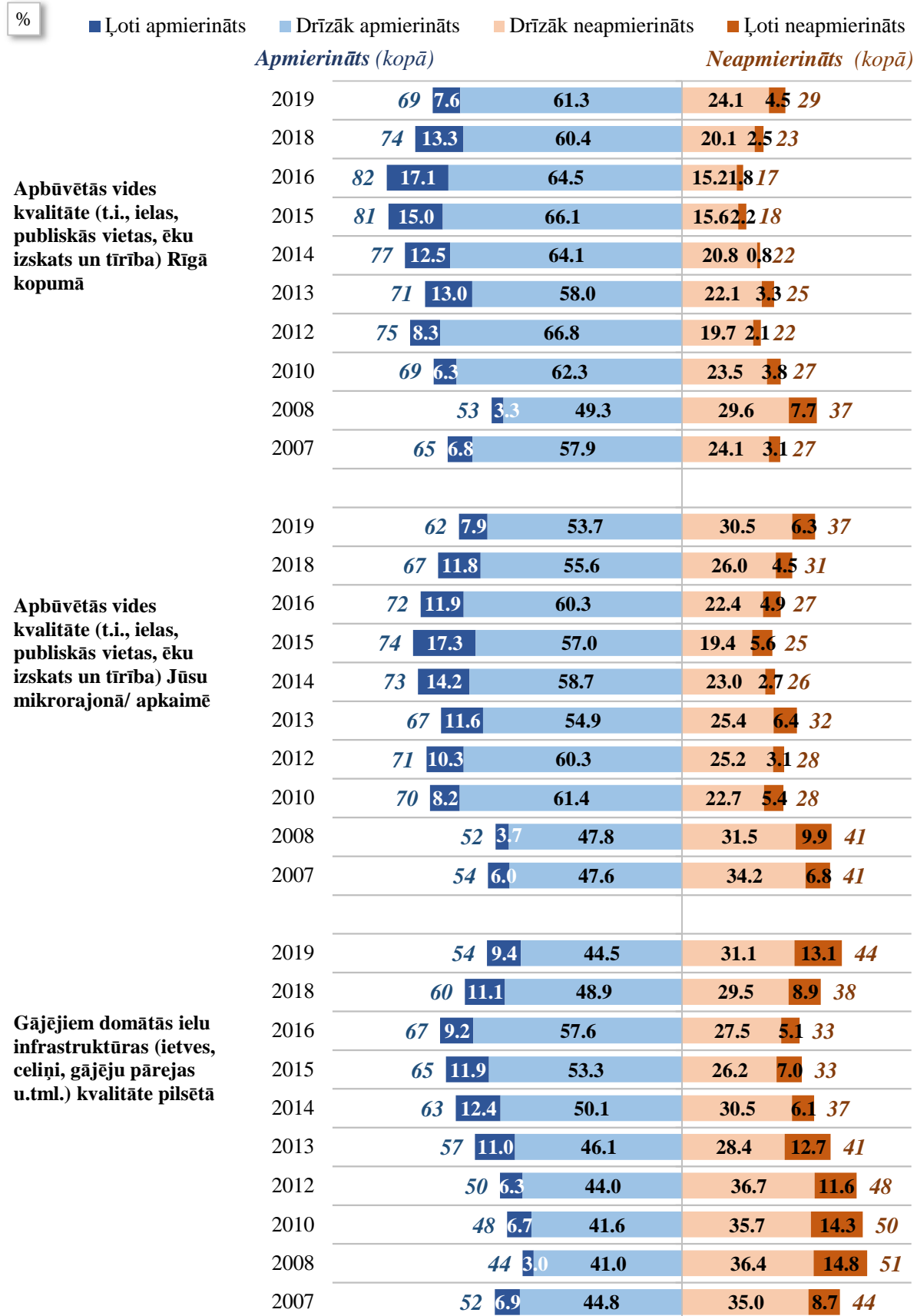
"Cik apmierināts/-a Jūs esat ar šādām jomām Rīgā?"

■ Ļoti apmierināts ■ Drīzāk apmierināts ■ Drīzāk neapmierināts ■ Ļoti neapmierināts ■ Grūti pateikt/ NA



"Cik apmierināts/-a Jūs esat ar šādām jomām Rīgā?"

2007.-2019.gada aptauju datu salīdzinājums



Bāzes: visi respondenti

Pētījums: Rīgas iedzīvotāju apmierinātība ar pašvaldības darbību un pilsētā notiekošajiem procesiem

"Cik apmierināts/-a Jūs esat ar šādām jomām Rīgā: Apbūvētās vides kvalitāte (t.i., ielas, publiskās vietas, ēku izskats un tīrība) Rīgā kopumā"

Respondentu atbildes dažādās sociāldemogrāfiskajās grupās

	Apmierināts (kopā)		Neapmierināts (kopā)	
	Drīzāk apmierināts	Ļoti apmierināts	Drīzāk neapmierināts	Ļoti neapmierināts
visi respondenti	69	7.6	61.3	24.1 4.5 29
vīrieši	69	7.4	61.7	23.4 5.2 29
sievietes	69	7.7	61.0	24.7 3.9 29
15 - 24 g.v.	66	6.8	59.6	25.8 4.6 30
25 - 34 g.v.	68	6.8	60.9	25.9 5.0 31
35 - 44 g.v.	71	8.4	62.5	21.7 5.4 27
45 - 54 g.v.	67	7.3	59.8	26.4 3.7 30
55 - 63 g.v.	70	8.1	62.0	23.7 4.1 28
64 gadi un vairāk	70	7.8	62.5	21.3 4.0 25
pamatizglītība	70	7.0	63.3	17.5 8.3 26
vidējā, vidējā profesionālā	71	8.0	62.9	23.0 3.7 27
augstākā izglītība	66	7.1	58.8	26.7 4.9 32
latviešu sarunvaloda ģimenē	64	6.1	57.7	26.4 6.6 33
krievu sarunvaloda ģimenē	73	8.8	64.2	22.4 2.6 25
vadītāji	67	7.5	59.3	23.4 6.1 30
speciālisti, ierēdņi	65	6.2	58.7	28.5 5.1 34
strādnieki	72	7.1	64.8	22.0 4.0 26
individuālais darbs	70	9.5	60.0	26.4 2.7 29
pensionāri (-es)	73	9.0	63.8	18.6 4.3 23
skolēni, studenti	68	8.2	59.7	24.8 3.7 29
mājsaimnieces (-ki)	71	5.2	65.8	23.0 4.0 27
bezdarbnieki	69	16.5	52.4	21.8 3.8 26
zemi ienākumi	71	9.6	61.0	23.5 3.6 27
vidēji zemi ienākumi	67	7.8	58.9	26.2 3.9 30
vidēji ienākumi	67	4.4	62.2	24.5 6.6 31
vidēji augsti ienākumi	72	6.5	65.1	22.2 4.2 26
augsti ienākumi	69	8.4	60.7	24.0 5.4 29

Bāzes: skatīt respondentu sociāldemogrāfisko raksturojumu 6.lpp.

Pētījums: Rīgas iedzīvotāju apmierinātība ar pašvaldības darbību un pilsētā notiekošajiem procesiem

"Cik apmierināts Jūs esat ar šādām jomām Rīgā: Apbūvētās vides kvalitāte (t.i., ielas, publiskās vietas, ēku izskats un tīrība) Jūsu mikrorajonā/ apkaimē"

Respondentu atbildes dažādās sociāldemogrāfiskajās grupās

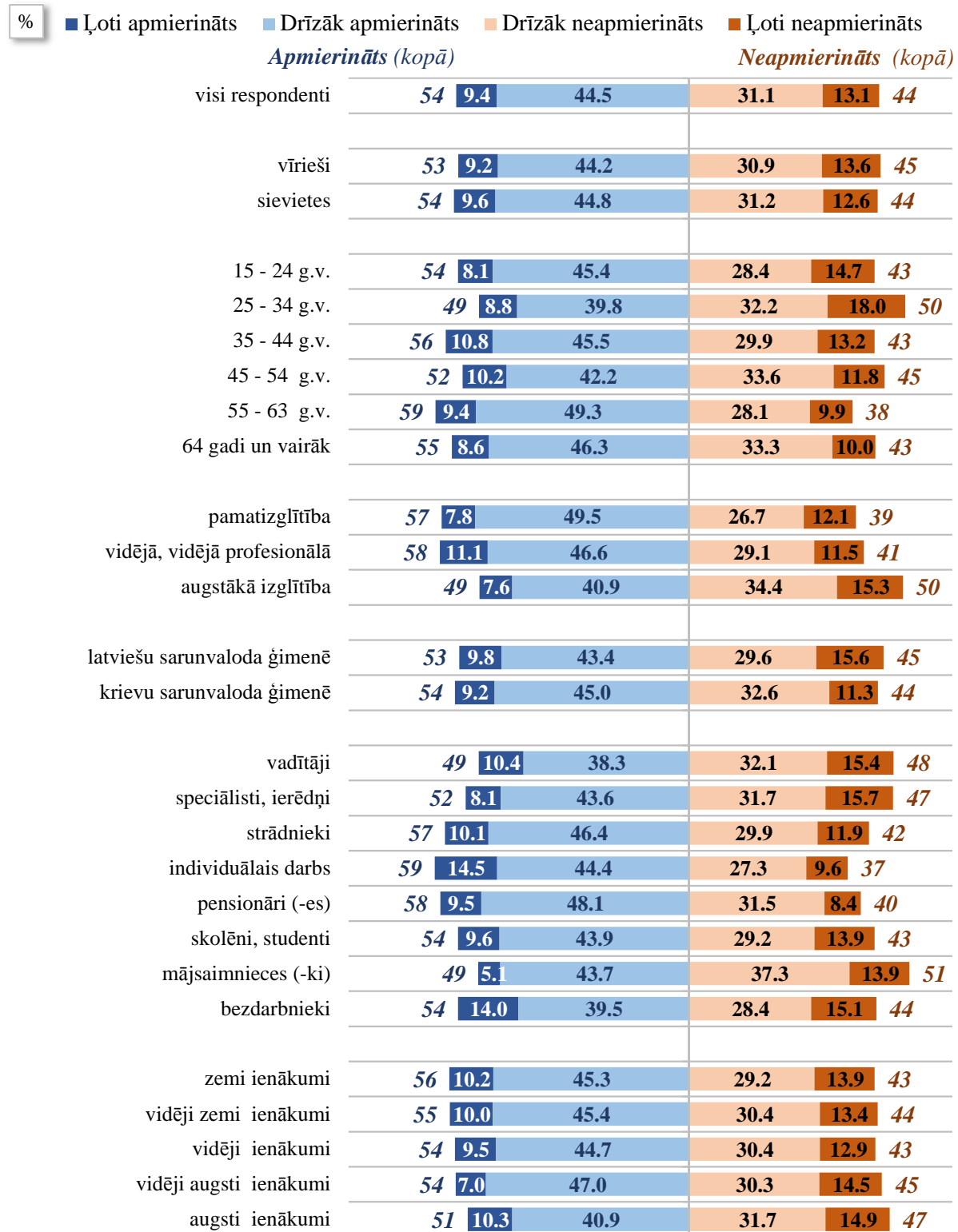
■ Ļoti apmierināts ■ Drīzāk apmierināts ■ Drīzāk neapmierināts ■ Ļoti neapmierināts

	Apmierināts (kopā)		Neapmierināts (kopā)			
	%		%			
visi respondenti	62	7.9	53.7	30.5	6.3	37
vīrieši	63	7.2	55.3	29.9	6.2	36
sievietes	61	8.6	52.3	31.0	6.4	37
15 - 24 g.v.	60	10.3	49.7	29.3	7.1	36
25 - 34 g.v.	61	5.1	56.3	31.3	5.9	37
35 - 44 g.v.	60	8.1	52.3	31.3	7.4	39
45 - 54 g.v.	60	7.9	52.4	31.9	6.6	39
55 - 63 g.v.	61	9.8	51.6	32.9	4.8	38
64 gadi un vairāk	66	7.9	58.4	25.5	6.2	32
pamatizglītība	59	7.6	51.7	23.9	12.2	36
vidējā, vidējā profesionālā	63	8.1	55.0	30.1	5.4	36
augstākā izglītība	60	7.8	52.3	32.3	6.3	39
latviešu sarunvaloda ģimenē	59	7.1	52.1	31.5	7.6	39
krievu sarunvaloda ģimenē	64	8.8	54.8	30.0	5.1	35
vadītāji	59	7.6	51.5	32.7	6.9	40
speciālisti, ierēdņi	56	7.0	49.0	36.4	6.9	43
strādnieki	66	9.8	56.5	27.3	5.0	32
individuālais darbs	56	2.4	53.3	38.7	4.1	43
pensionāri (-es)	67	7.6	59.8	23.8	6.6	30
skolēni, studenti	63	11.2	52.2	27.1	6.0	33
mājsaimnieces (-ki)	62	4.5	57.2	29.1	5.1	34
bezdarbnieki	63	9.8	52.7	25.6	11.8	37
zemi ienākumi	64	7.1	57.3	26.4	8.3	35
vidēji zemi ienākumi	60	8.2	51.7	33.6	4.9	39
vidēji ienākumi	61	7.8	53.3	30.6	6.7	37
vidēji augsti ienākumi	60	6.6	53.7	34.4	4.3	39
augsti ienākumi	64	11.0	52.7	29.6	6.3	36

Bāzes: skatīt respondentu sociāldemogrāfisko raksturojumu 6.lpp.

"Cik apmierināts/-a Jūs esat ar šādām jomām Rīgā: Gājējiem domātās ielu infrastruktūras (ietves, celiņi, gājēju pārejas u.tml.) kvalitāte pilsētā"

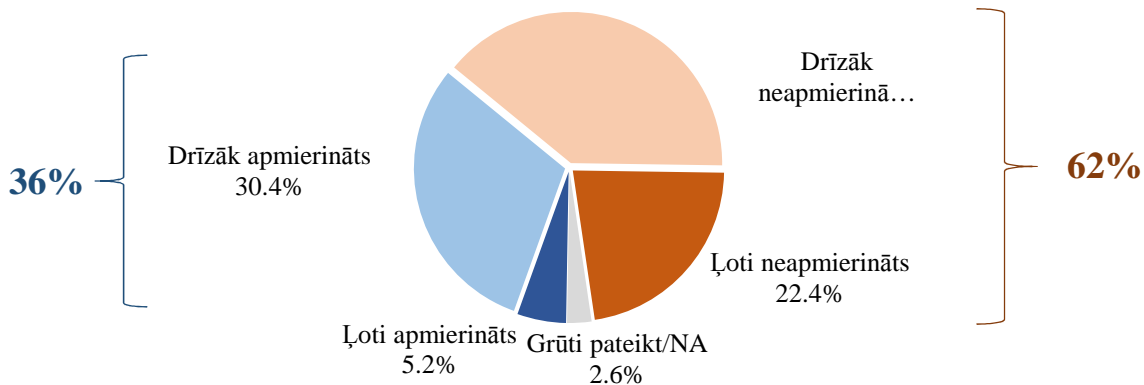
Respondentu atbildes dažādās sociāldemogrāfiskajās grupās



Bāzes: skatīt respondentu sociāldemogrāfisko raksturojumu 6.lpp.

Pētījums: Rīgas iedzīvotāju apmierinātība ar pašvaldības darbību un pilsētā notiekošajiem procesiem

"Cik apmierināts Jūs esat ar šādām jomām Rīgā: Transportam domātās ielu infrastruktūras (ielu segums, luksofori, norādes u.tml.) kvalitāte pilsētā"



Bāze: respondenti, kuri pēdējā gada laikā Rīgā ir pārvietojušies ar vieglo automašīnu, n=1417

2007.-2019. aptauju datu salīdzinājums

% ■ Ļoti apmierināts ■ Drīzāk apmierināts ■ Drīzāk neapmierināts ■ Ļoti neapmierināts

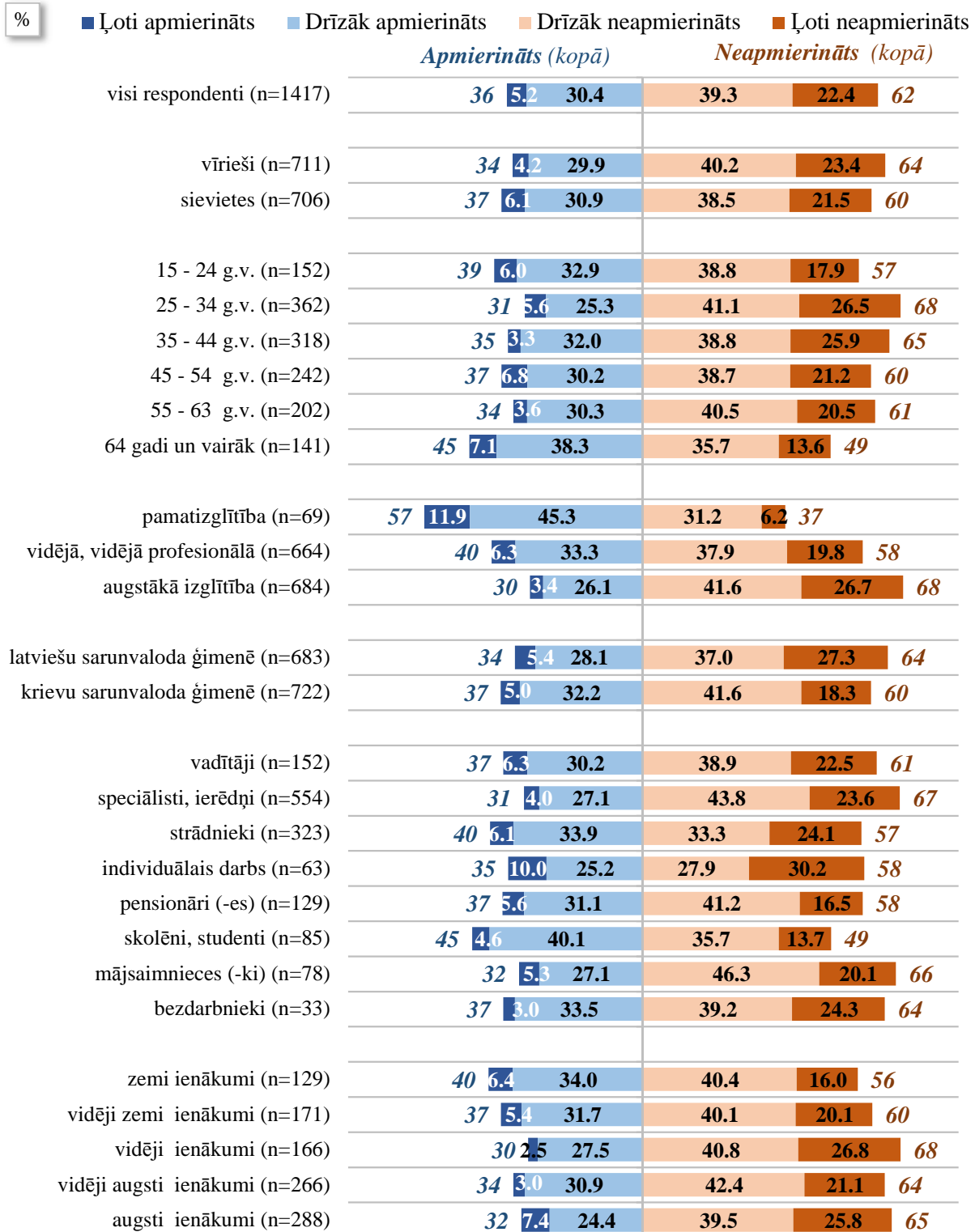
Gads (n)	Apmierināts (kopā)			Neapmierināts (kopā)		
	Ļoti apmierināts	Drīzāk apmierināts	Kopā	Drīzāk neapmierināts	Ļoti neapmierināts	Kopā
2019 (n=1417)	5.2	30.4	36	39.3	22.4	62
2018 (n=1367)	6.5	37.3	44	38.1	15.5	54
2016 (n=1347)	7.5	42.1	50	37.3	12.7	50
2015 (n=1188)	6.7	40.9	48	39.0	11.6	51
2014 (n=1140)	6.4	38.4	45	39.8	13.6	53
2013 (n=1217)	4.9	32.5	37	33.0	25.8	59
2012 (n=1107)	2.6	30.9	34	44.4	19.9	64
2010 (n=1250)	3.6	28.8	32	43.7	21.7	65
2008 (n=1298)	2.5	31.2	34	39.2	20.2	59
2007 (n=1422)	4.3	39.9	44	36.2	12.6	49

Bāzes: respondenti, kuri pēdējā gada laikā Rīgā ir pārvietojušies ar vieglo automašīnu

Pētījums: Rīgas iedzīvotāju apmierinātība ar pašvaldības darbību un pilsētā notiekošajiem procesiem

"Cik apmierināts/-a Jūs esat ar šādām jomām Rīgā: Transportam domātās ielu infrastruktūras (ielu segums, luksofori, norādes u.tml.) kvalitāte pilsētā"

Respondentu atbildes dažādās sociāldemogrāfiskajās grupās

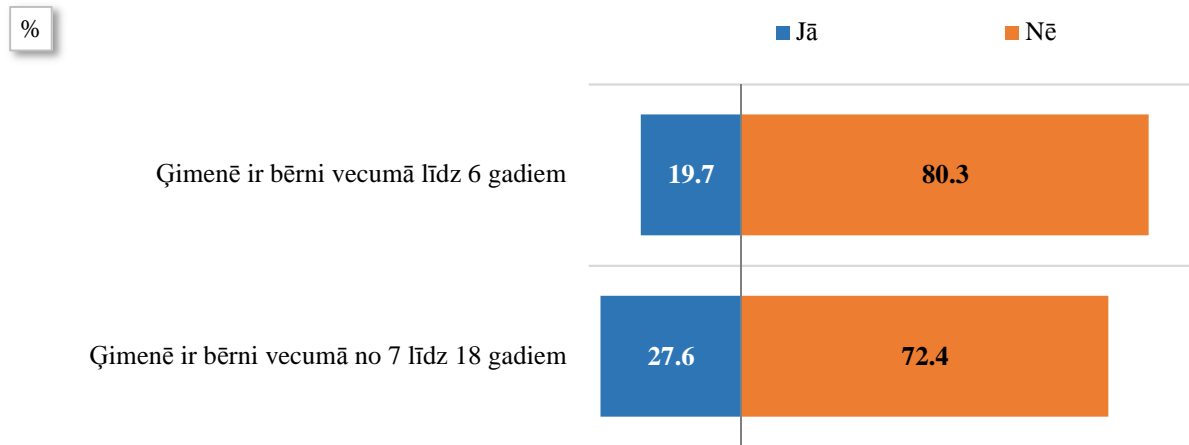


Bāzes: respondenti, kuri pēdējā gada laikā Rīgā ir pārvietojušies ar vieglo automašīnu

3. PRV1 Kvalitatīva un mūsdienīga izglītība

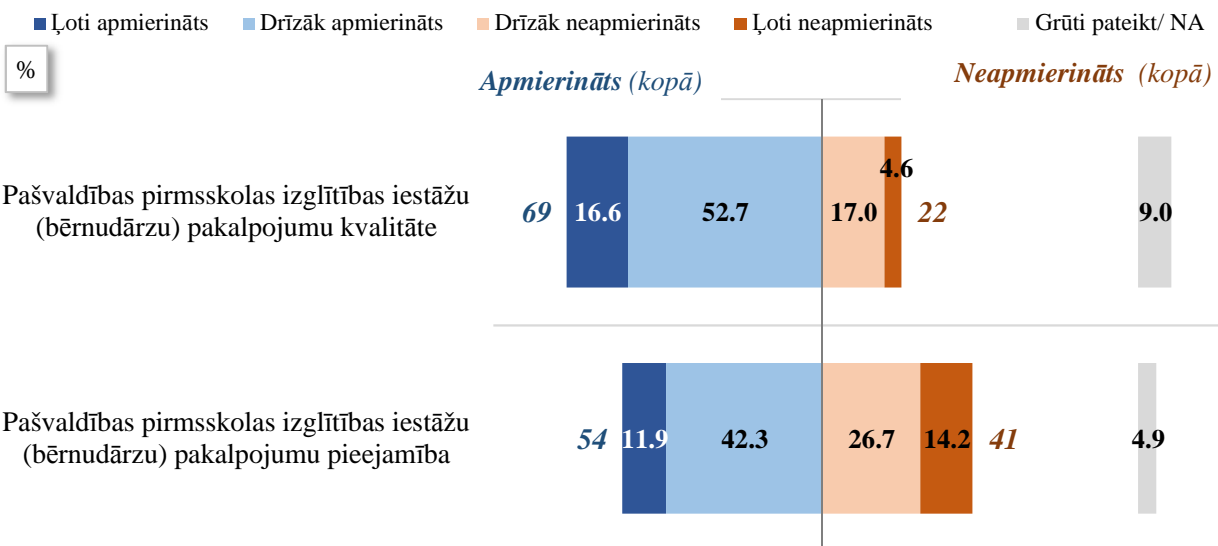
"Vai Jūsu ģimenē ir bērni vecumā līdz 6 gadiem (ieskaitot), kuri dzīvo kopā ar Jums?"

"Vai Jūsu ģimenē ir bērni vecumā no 7 līdz 18 gadiem (ieskaitot), kuri dzīvo kopā ar Jums?"



Bāze: visi respondenti, n=2171

"Cik apmierināts/-a Jūs esat ar šādām jomām Rīgā?"

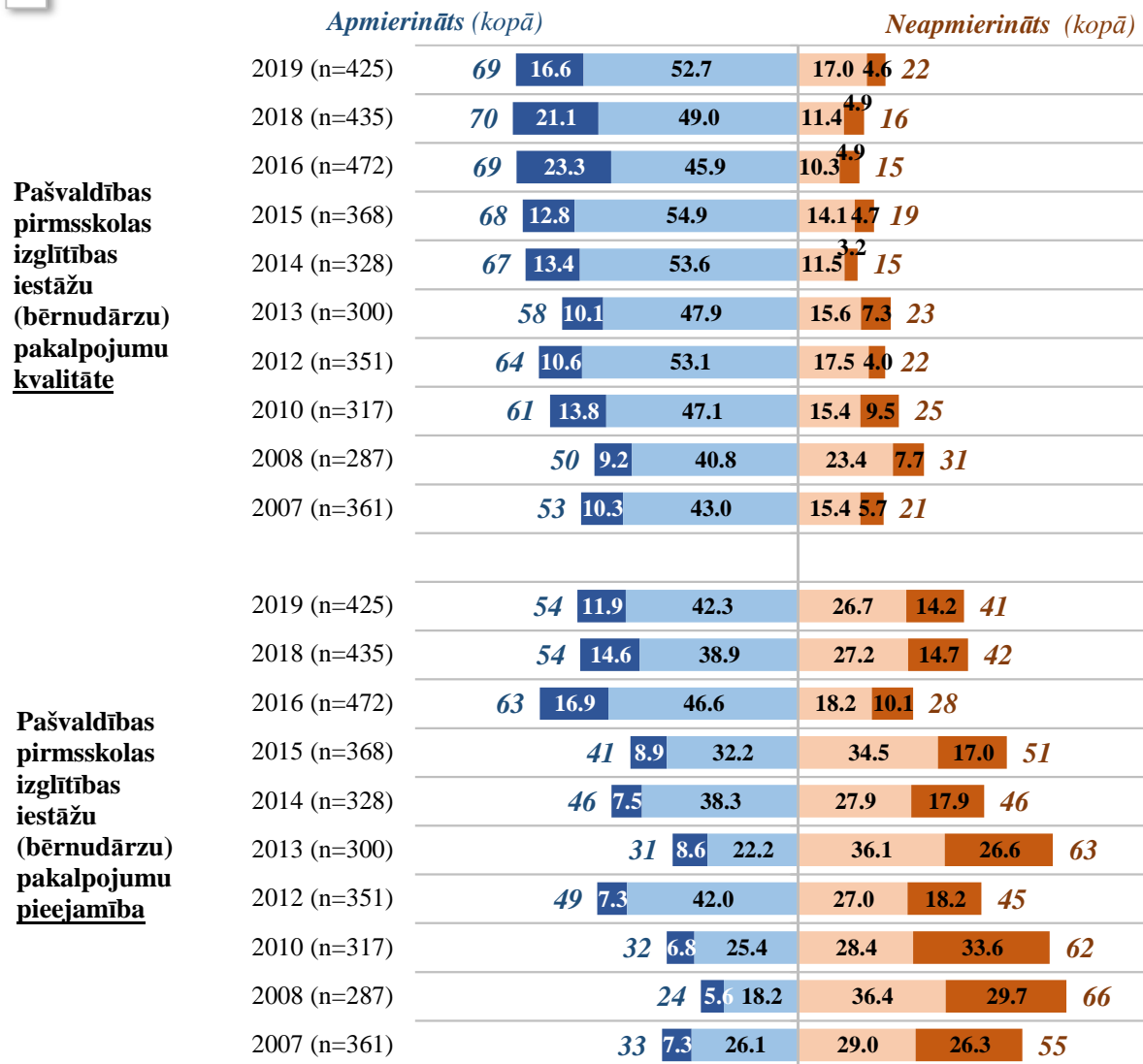


Bāze: respondenti, kuru ģimenē ir bērni vecumā līdz 6 gadiem, n=425

"Cik apmierināts/-a Jūs esat ar šādām jomām Rīgā?"

2007.-2019.gada aptauju datu salīdzinājums

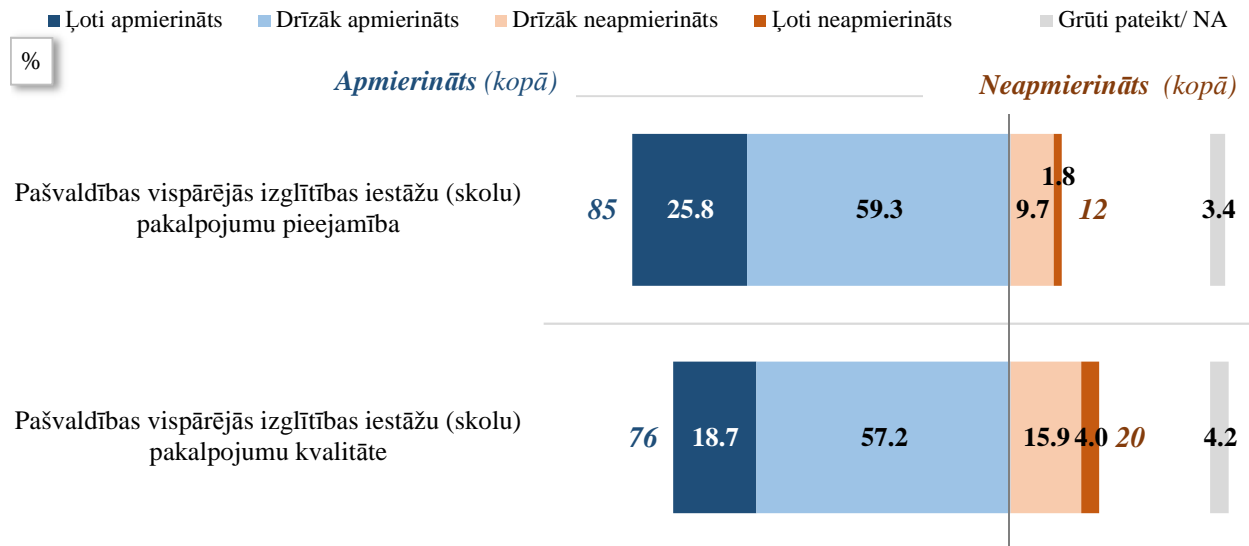
% ■ Ļoti apmierināts ■ Drīzāk apmierināts ■ Drīzāk neapmierināts ■ Ļoti neapmierināts



Bāzes: respondenti, kuru ģimenē ir bērni vecumā līdz 6 gadiem

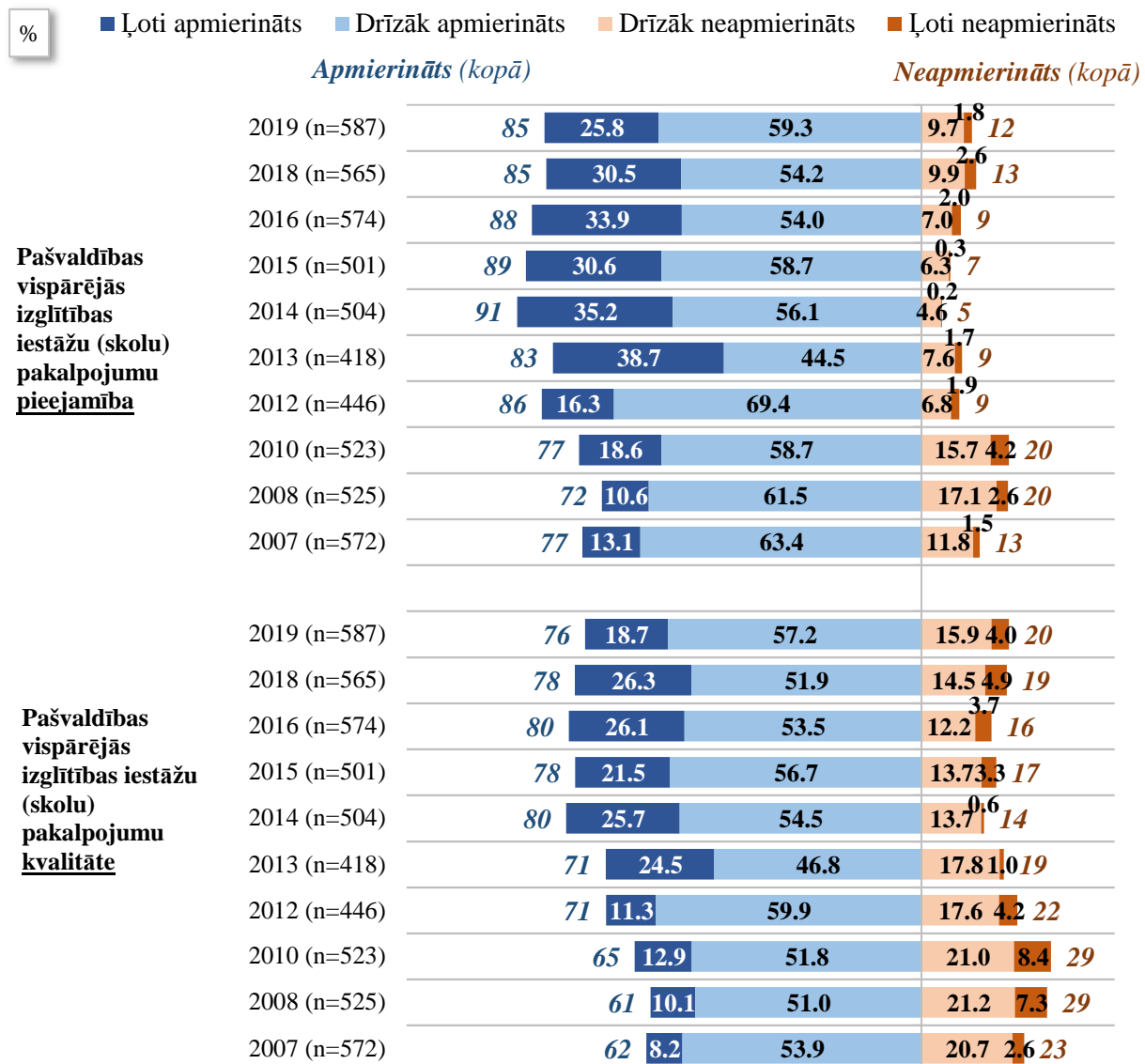
Pētījums: Rīgas iedzīvotāju apmierinātība ar pašvaldības darbību un pilsētā notiekošajiem procesiem

"Cik apmierināts/-a Jūs esat ar šādām jomām Rīgā?"



Bāze: respondenti, kuru ģimenē ir bērni vecumā no 7 līdz 18 gadiem, n=587

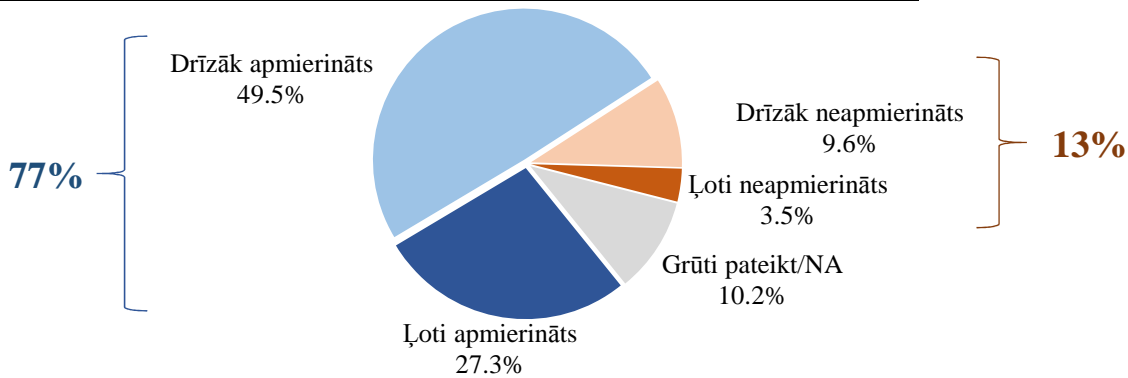
2007.-2019.gada aptauju datu salīdzinājums



Bāzes: respondenti, kuru ģimenē ir bērni vecumā no 7 līdz 18 gadiem

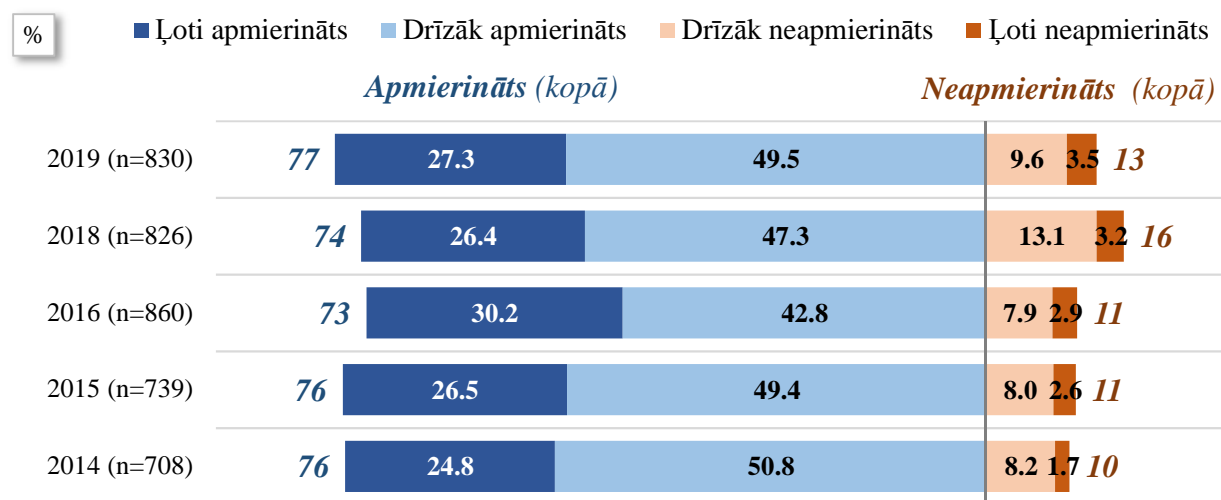
Pētījums: Rīgas iedzīvotāju apmierinātība ar pašvaldības darbību un pilsētā notiekošajiem procesiem

"Cik apmierināts/-a Jūs esat ar šādām jomām Rīgā: Iespējas iesaistīties pulciņos, amatiermākslas kolektīvos (kori, deju kolektīvi, pulciņi u.tml.) bērniem"



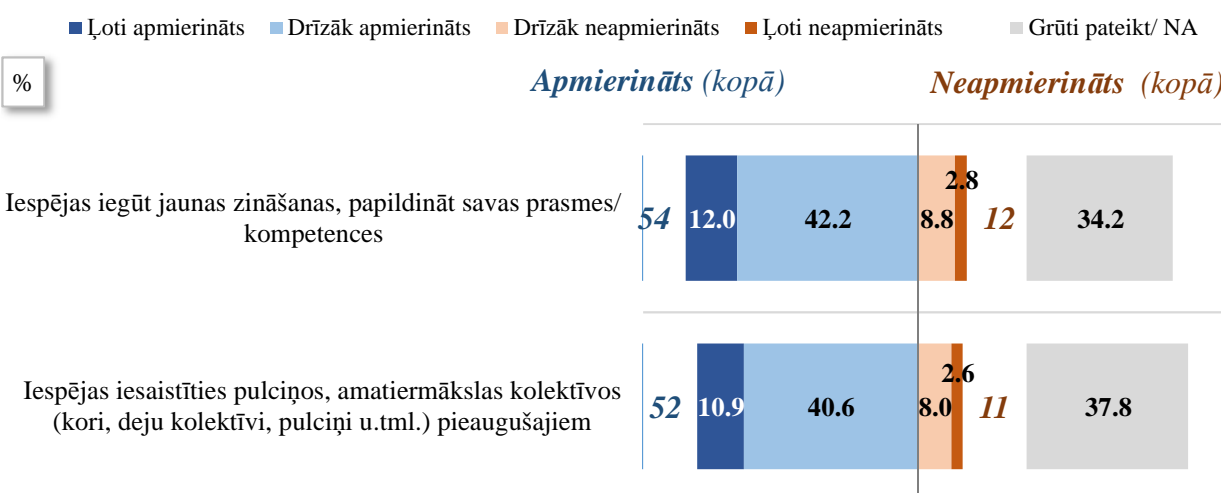
Bāze: respondenti, kuru ģimenē ir bērni vecumā līdz 18 gadiem, n=830

2014.-2019. gada aptauju datu salīdzinājums



Bāzes: respondenti, kuru ģimenē ir bērni vecumā līdz 18 gadiem

"Cik apmierināts/-a Jūs esat ar šādām jomām Rīgā?"



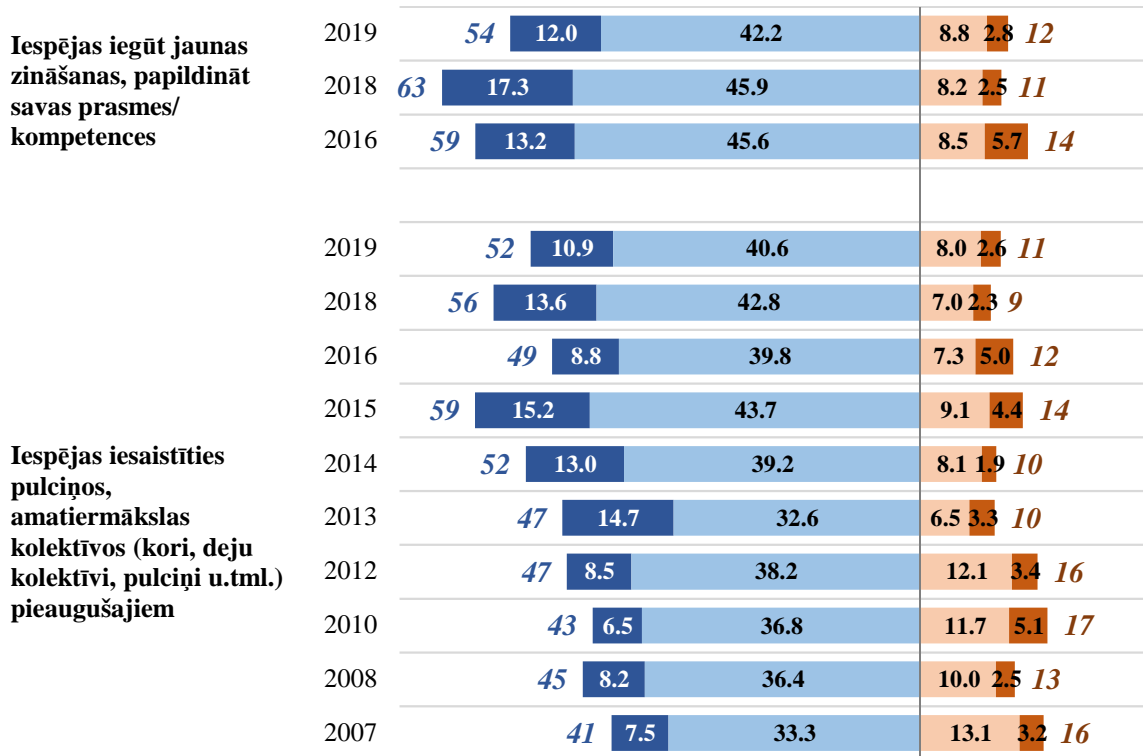
Bāze: visi respondenti, n=2171

"Cik apmierināts/-a Jūs esat ar šādām jomām Rīgā?"

2007.-2019. gada aptauju datu salīdzinājums

% ■ Ļoti apmierināts ■ Drīzāk apmierināts ■ Drīzāk neapmierināts ■ Ļoti neapmierināts

Apmierināts (kopā) *Neapmierināts (kopā)*

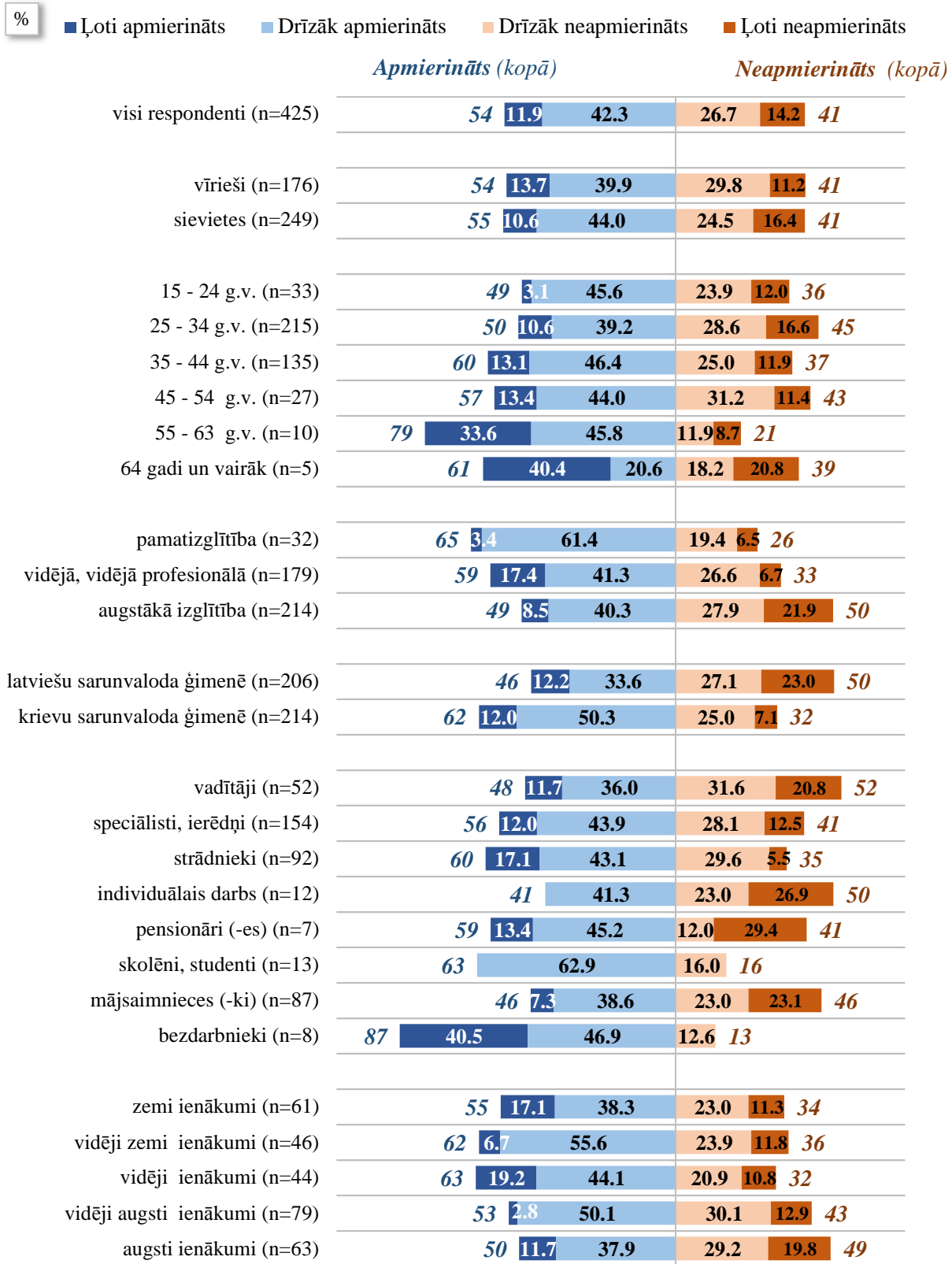


Bāzes: visi respondenti

Pētījums: Rīgas iedzīvotāju apmierinātība ar pašvaldības darbību un pilsētā notiekošajiem procesiem

"Cik apmierināts/-a Jūs esat ar šādām jomām Rīgā: Pašvaldības pirmsskolas izglītības iestāžu (bērnudārzu) pakalpojumu pieejamība"

Respondentu atbildes dažādās sociāldemogrāfiskajās grupās

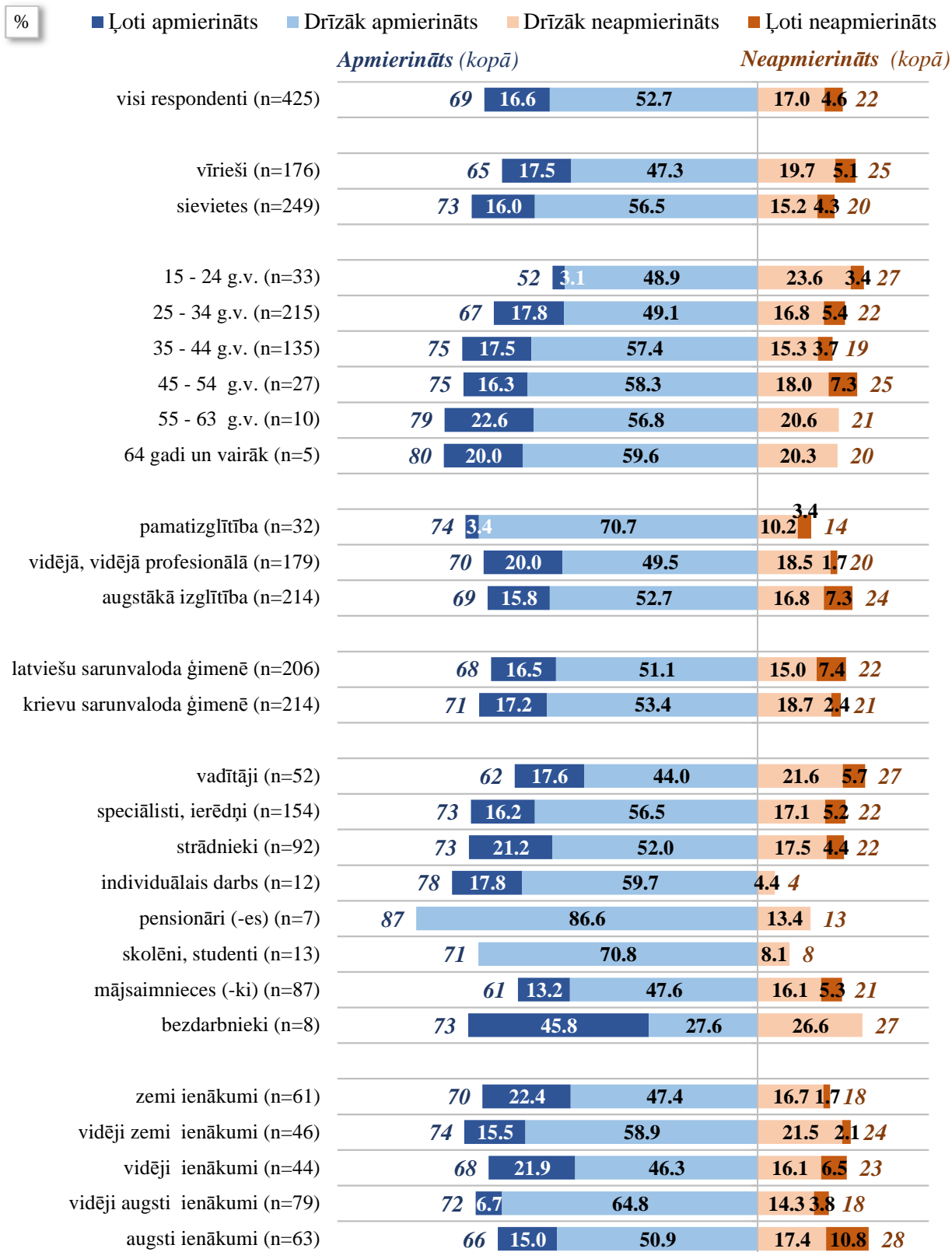


Bāzes: respondenti, kuru ģimenē ir bērni vecumā līdz 6 gadiem

Pētījums: Rīgas iedzīvotāju apmierinātība ar pašvaldības darbību un pilsētā notiekošajiem procesiem

"Cik apmierināts/-a Jūs esat ar šādām jomām Rīgā: Pašvaldības pirmsskolas izglītības iestāžu (bērnudārzu) pakalpojumu kvalitāte"

Respondentu atbildes dažādās sociāldemogrāfiskajās grupās

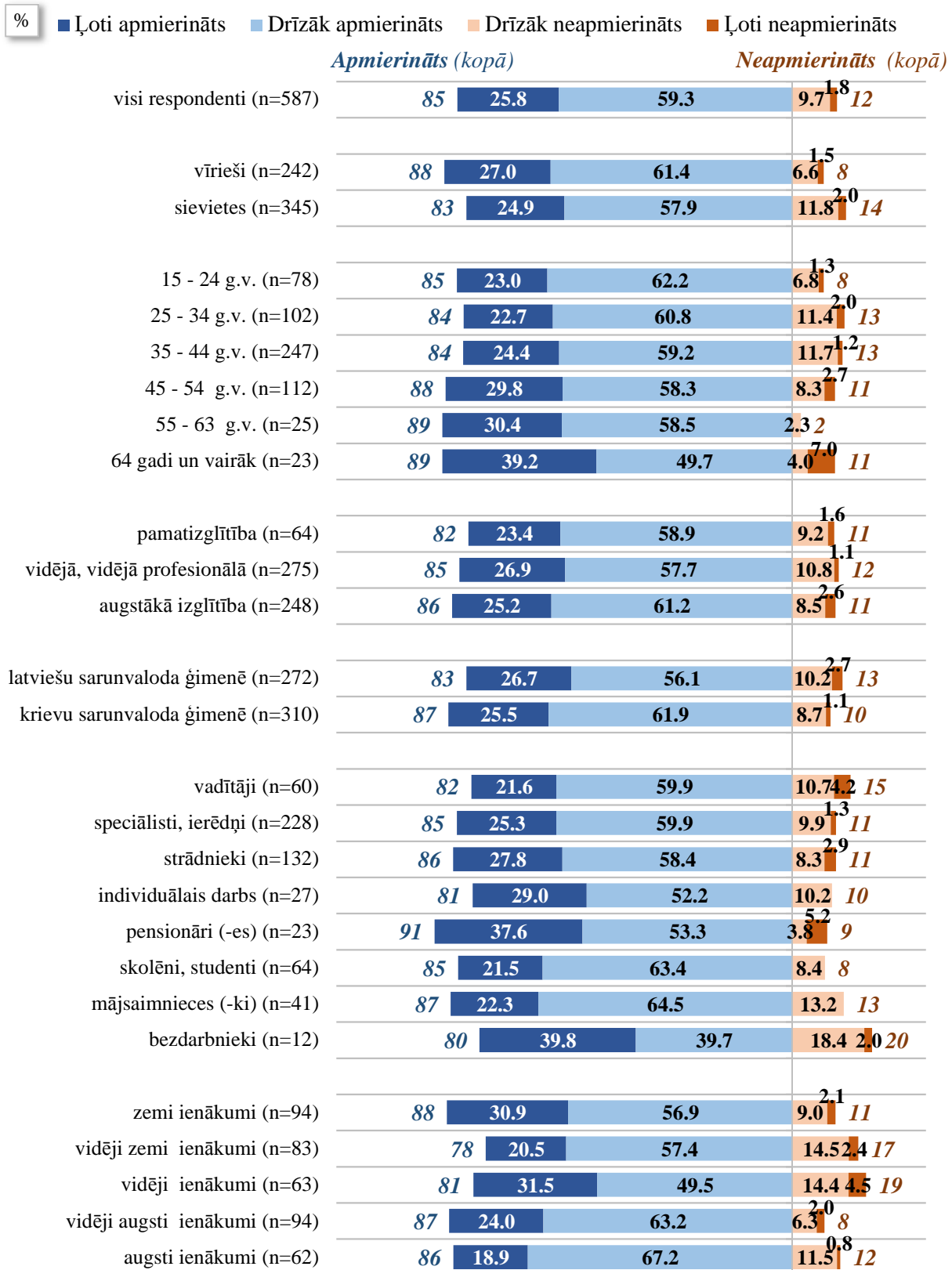


Bāzes: respondenti, kuru ģimenē ir bērni vecumā līdz 6 gadiem

Pētījums: Rīgas iedzīvotāju apmierinātība ar pašvaldības darbību un pilsētā notiekošajiem procesiem

"Cik apmierināts/-a Jūs esat ar šādām jomām Rīgā: Pašvaldības vispārējās izglītības iestāžu (skolu) pakalpojumu pieejamība "

Respondentu atbildes dažādās sociāldemogrāfiskajās grupās

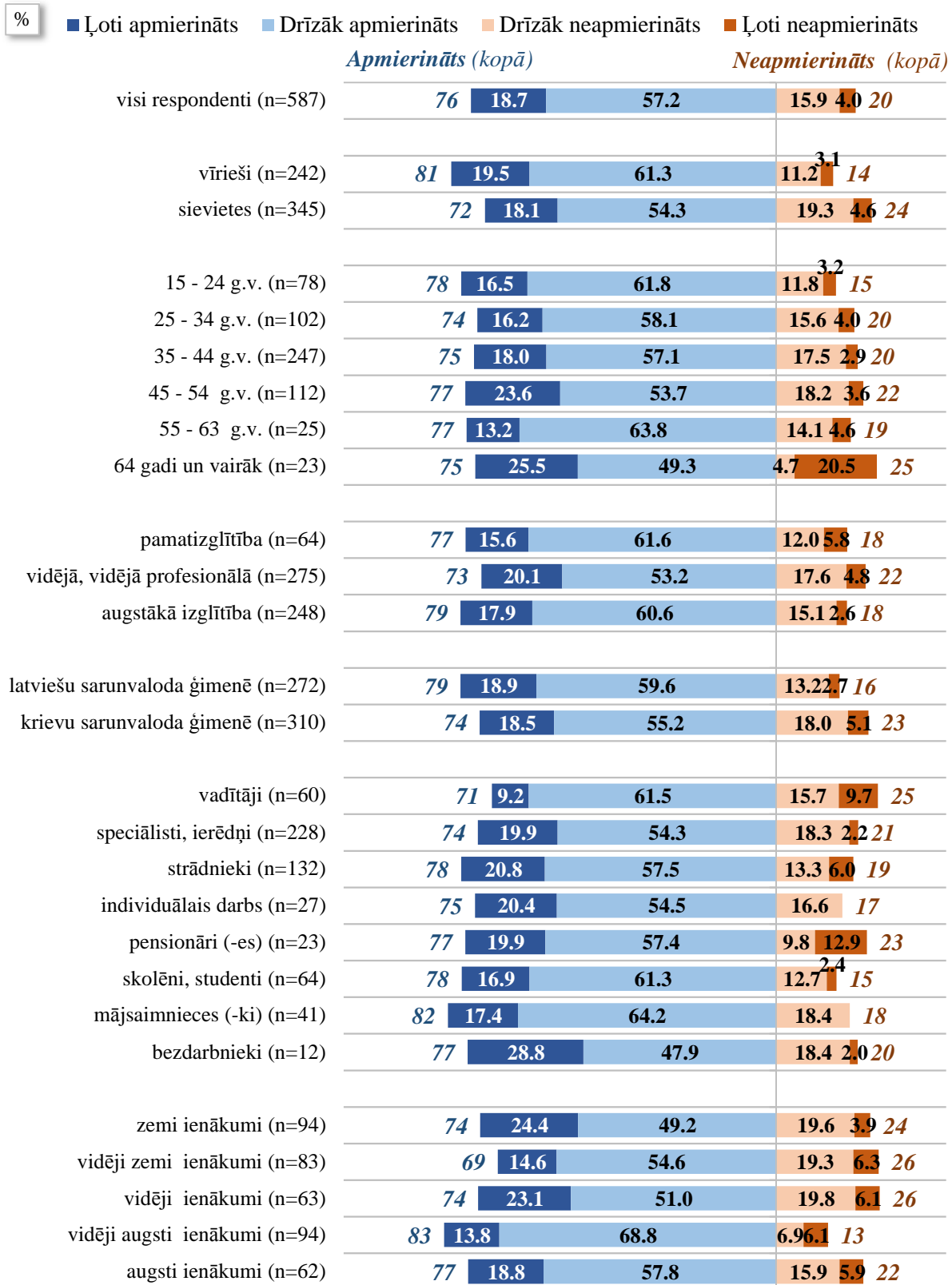


Bāzes: respondenti, kuru ģimenē ir bērni vecumā no 7 līdz 18 gadiem

Pētījums: Rīgas iedzīvotāju apmierinātība ar pašvaldības darbību un pilsētā notiekošajiem procesiem

"Cik apmierināts/-a Jūs esat ar šādām jomām Rīgā: Pašvaldības vispārējās izglītības iestāžu (skolu) pakalpojumu kvalitāte"

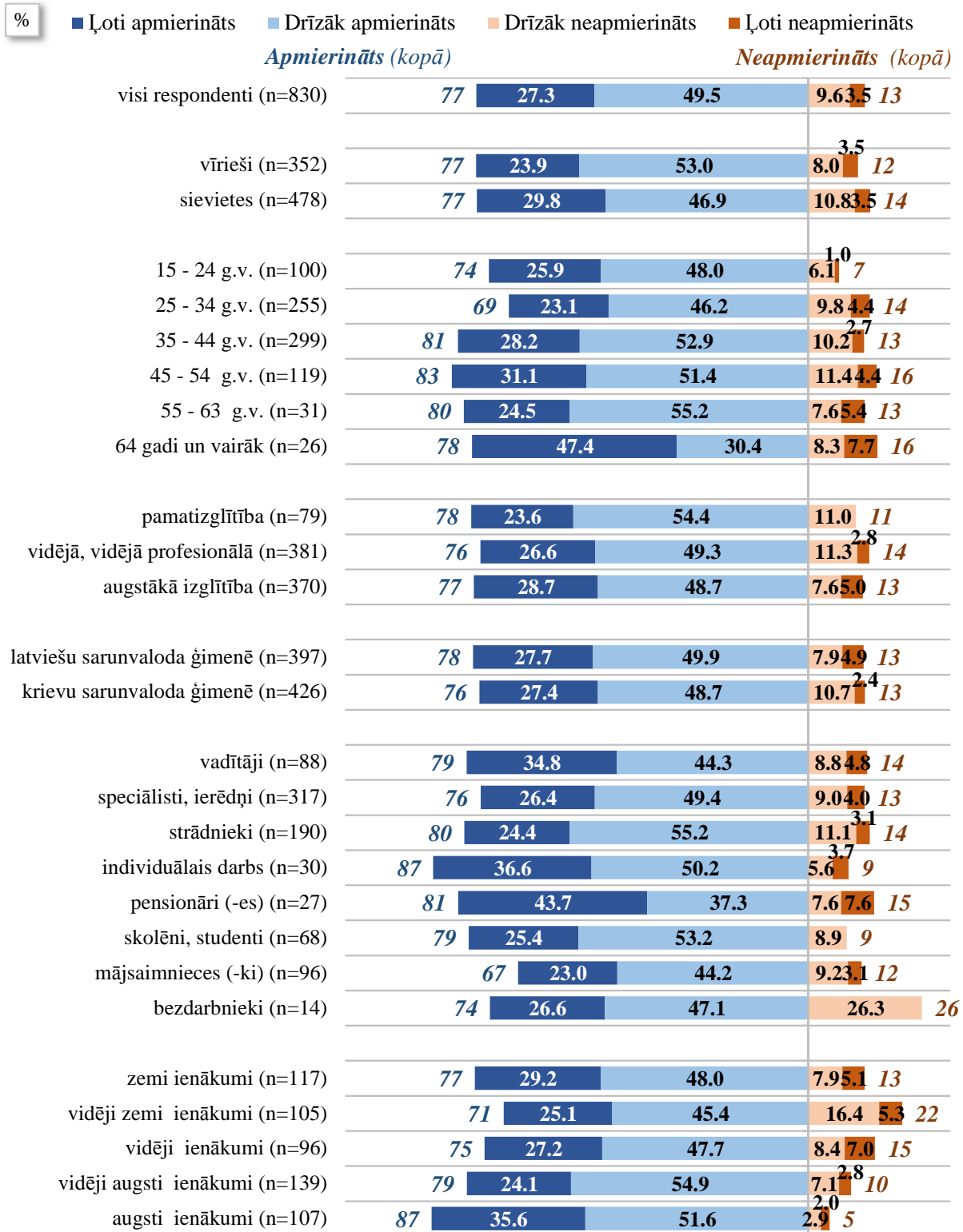
Respondentu atbildes dažādās sociāldemogrāfiskajās grupās



Bāzes: respondenti, kuru ģimenē ir bērni vecumā no 7 līdz 18 gadiem

"Cik apmierināts/-a Jūs esat ar šādām jomām Rīgā: Iespējas iesaistīties pulciņos, amatiermākslas kolektīvos (kori, deju kolektīvi, pulciņi u.tml.) bērniem"

Respondentu atbildes dažādās sociāldemogrāfiskajās grupās

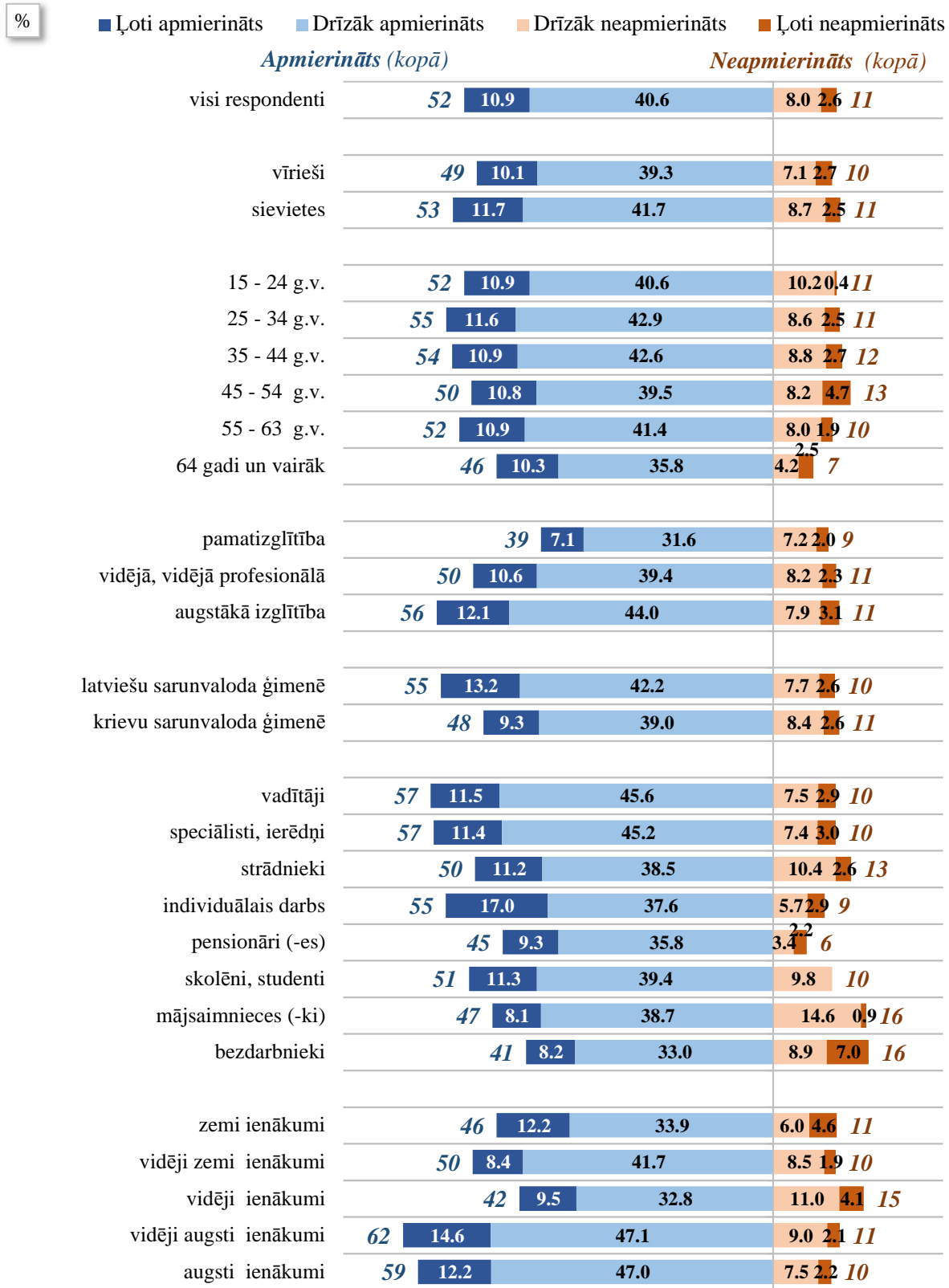


Bāzes: respondenti, kuru ģimenē ir bērni vecumā līdz 18 gadiem

Pētījums: Rīgas iedzīvotāju apmierinātība ar pašvaldības darbību un pilsētā notiekošajiem procesiem

*"Cik apmierināts/-a Jūs esat ar šādām jomām Rīgā: **Iespējas iesaistīties pulciņos, amatiermākslas kolektīvos (kori, deju kolektīvi, pulciņi u.tml.) pieaugušajiem**"*

Respondentu atbildes dažādās sociāldemogrāfiskajās grupās

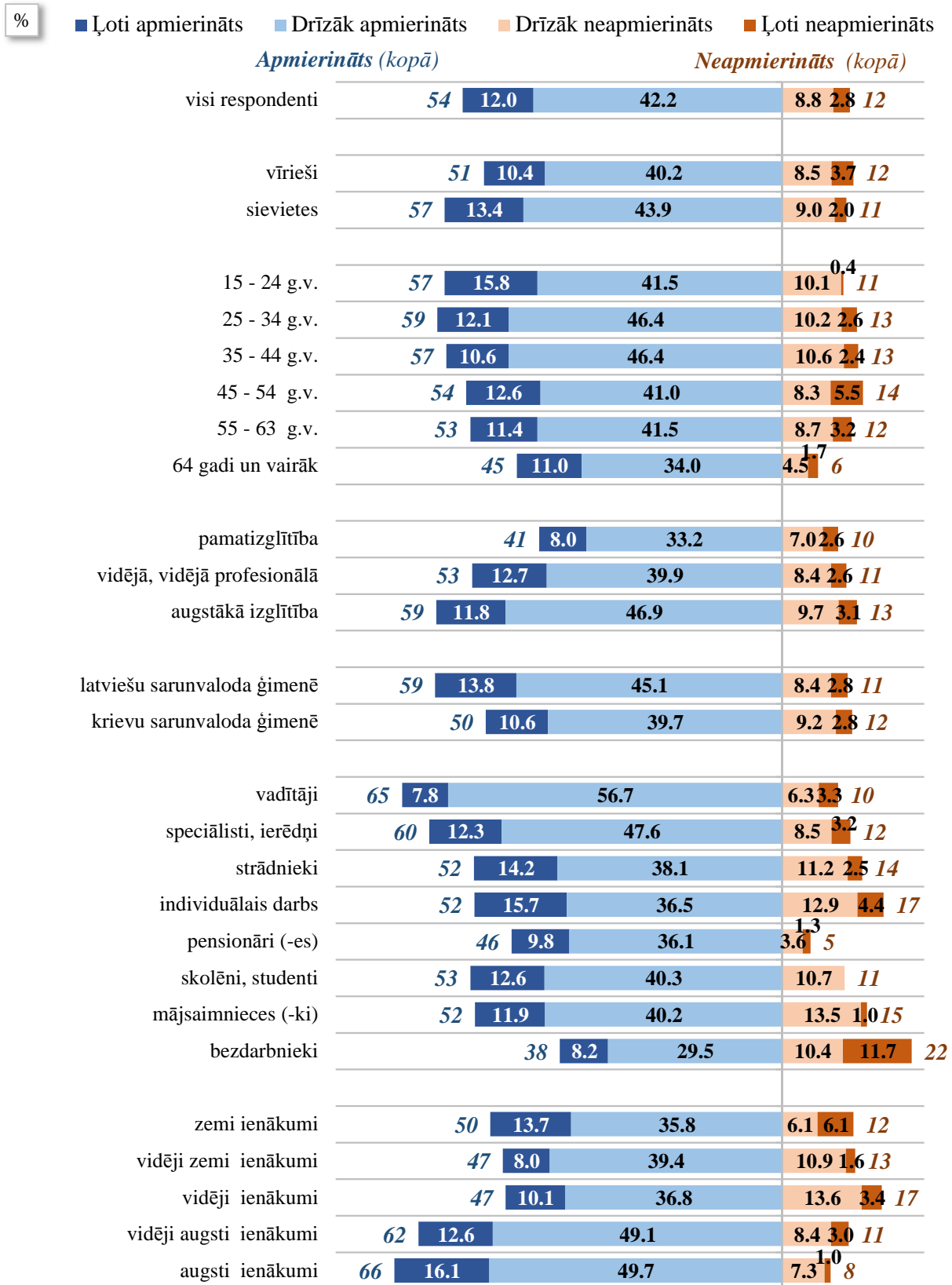


Bāzes: skatīt respondentu sociāldemogrāfisko raksturojumu 6.lpp.

Pētījums: Rīgas iedzīvotāju apmierinātība ar pašvaldības darbību un pilsētā notiekošajiem procesiem

"Cik apmierināts/-a Jūs esat ar šādām jomām Rīgā: Iespējas iegūt jaunas zināšanas, papildināt savas prasmes/ kompetences"

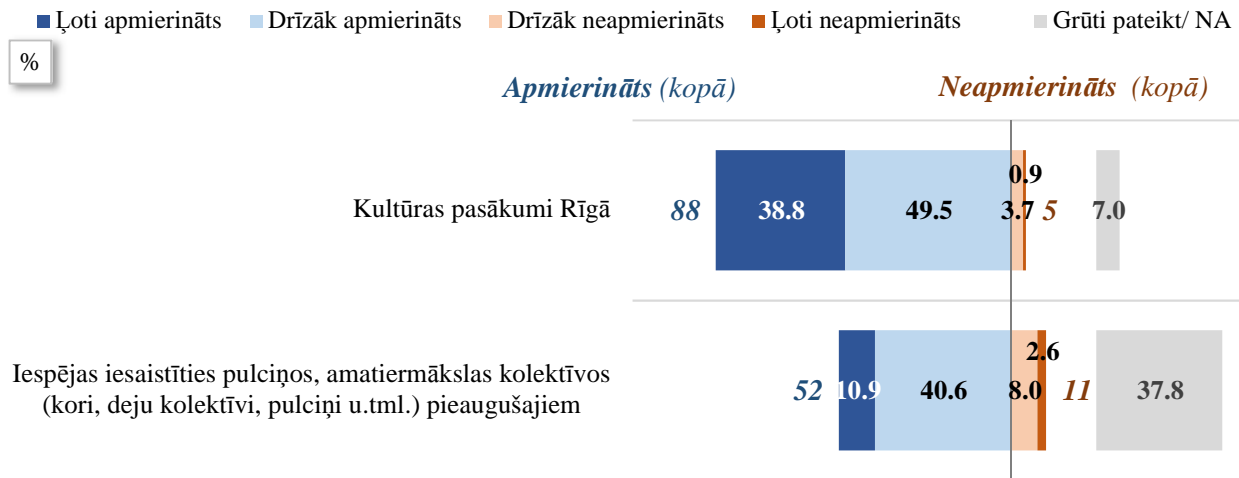
Respondentu atbildes dažādās sociāldemogrāfiskajās grupās



Bāzes: skatīt respondentu sociāldemogrāfisko raksturojumu 6.lpp.

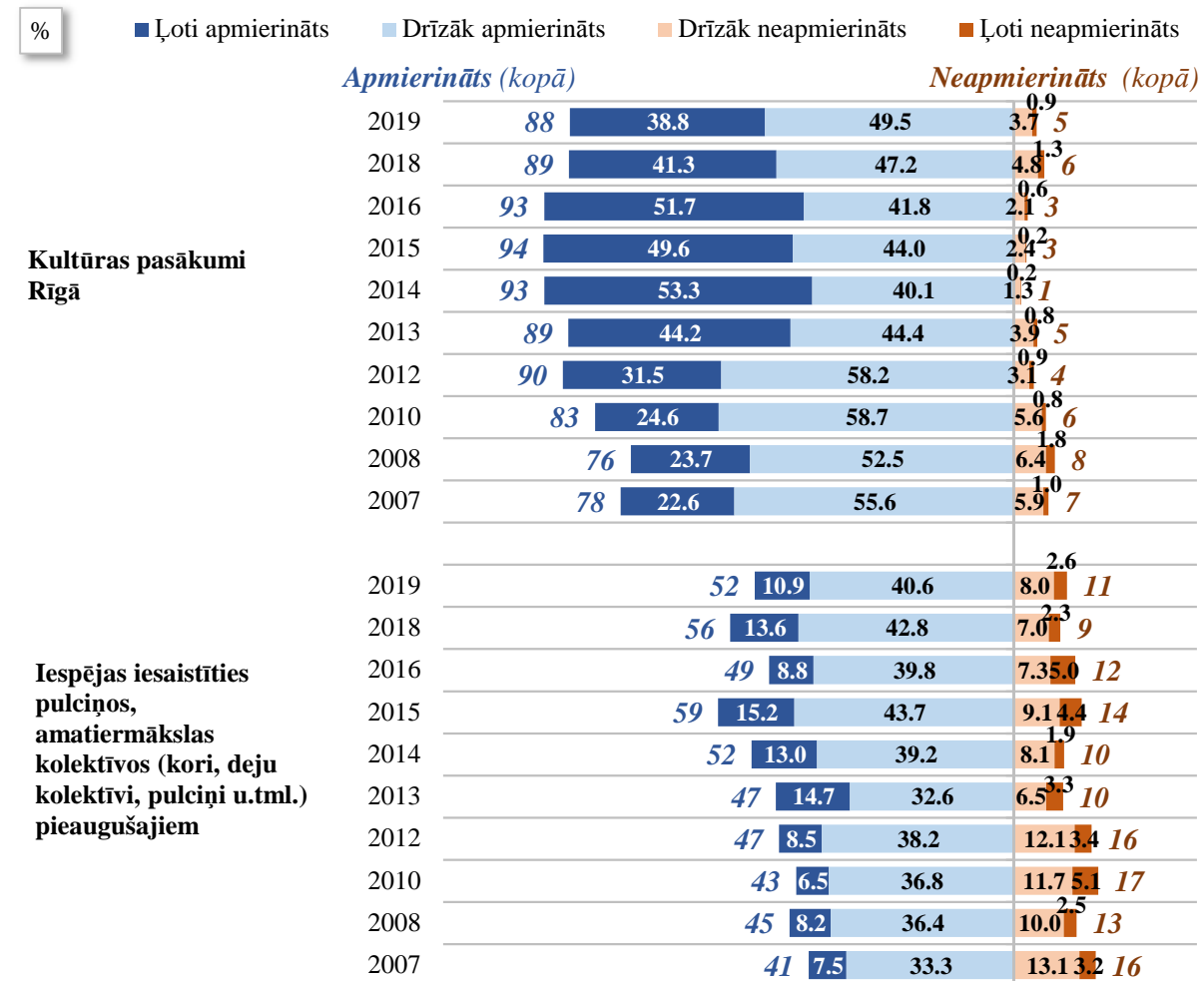
4. RV3 Atpazīstama un iesaistoša kultūrvide

"Cik apmierināts/-a Jūs esat ar šādām jomām Rīgā?"



Bāze: visi respondenti, n=2171

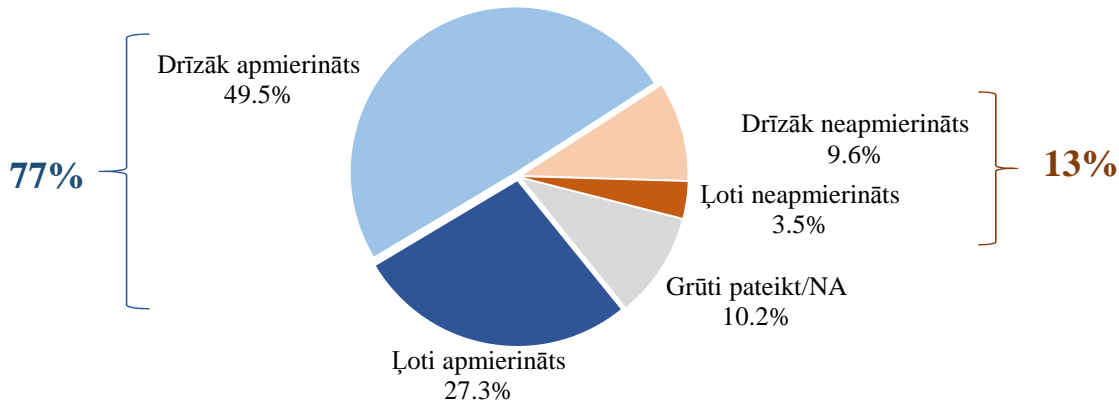
2007.-2019. gada aptauju datu salīdzinājums



Bāzes: visi respondenti

Pētījums: Rīgas iedzīvotāju apmierinātība ar pašvaldības darbību un pilsētā notiekošajiem procesiem

"Cik apmierināts/-a Jūs esat ar šādām jomām Rīgā: Iespējas iesaistīties pulciņos, amatiermākslas kolektīvos (kori, deju kolektīvi, pulciņi u.tml.) bērniem"



Bāze: respondenti, kuru ģimenē ir bērni vecumā līdz 18 gadiem, n=830

2014.-2019. gada aptauju datu salīdzinājums

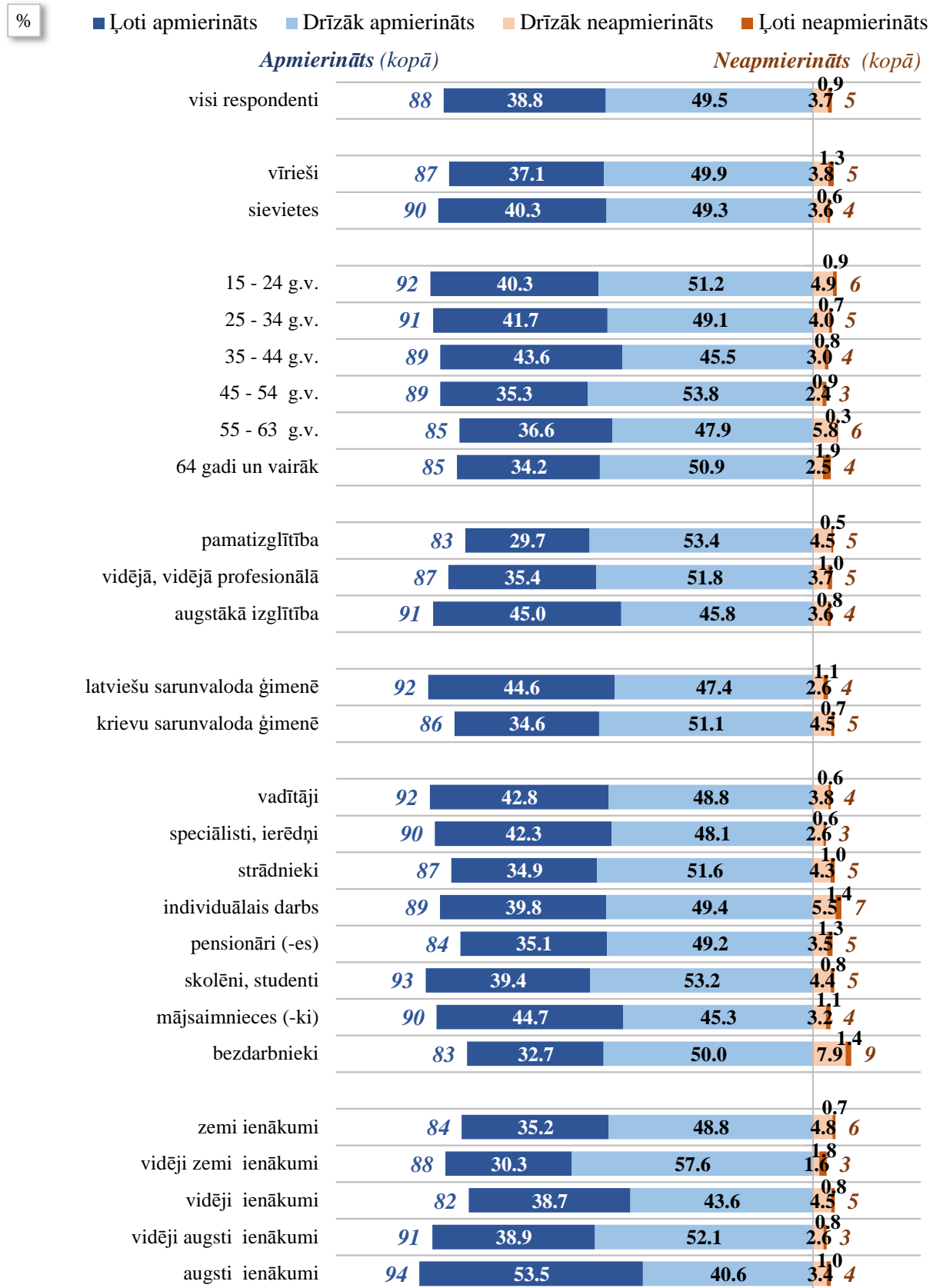
% ■ Ļoti apmierināts ■ Drīzāk apmierināts ■ Drīzāk neapmierināts ■ Ļoti neapmierināts

Gads (n)	Apmierināts (kopā)		Neapmierināts (kopā)	
	Ļoti apmierināts (%)	Drīzāk apmierināts (%)	Drīzāk neapmierināts (%)	Ļoti neapmierināts (%)
2019 (n=830)	77	27.3	49.5	9.6 3.5 13
2018 (n=826)	74	26.4	47.3	13.1 3.2 16
2016 (n=860)	73	30.2	42.8	7.9 2.9 11
2015 (n=739)	76	26.5	49.4	8.0 2.6 11
2014 (n=708)	76	24.8	50.8	8.2 1.7 10

Bāzes: respondenti, kuru ģimenē ir bērni vecumā līdz 18 gadiem

"Cik apmierināts/-a Jūs esat ar šādām jomām Rīgā: Kultūras pasākumi Rīgā"

Respondentu atbildes dažādās sociāldemogrāfiskajās grupās

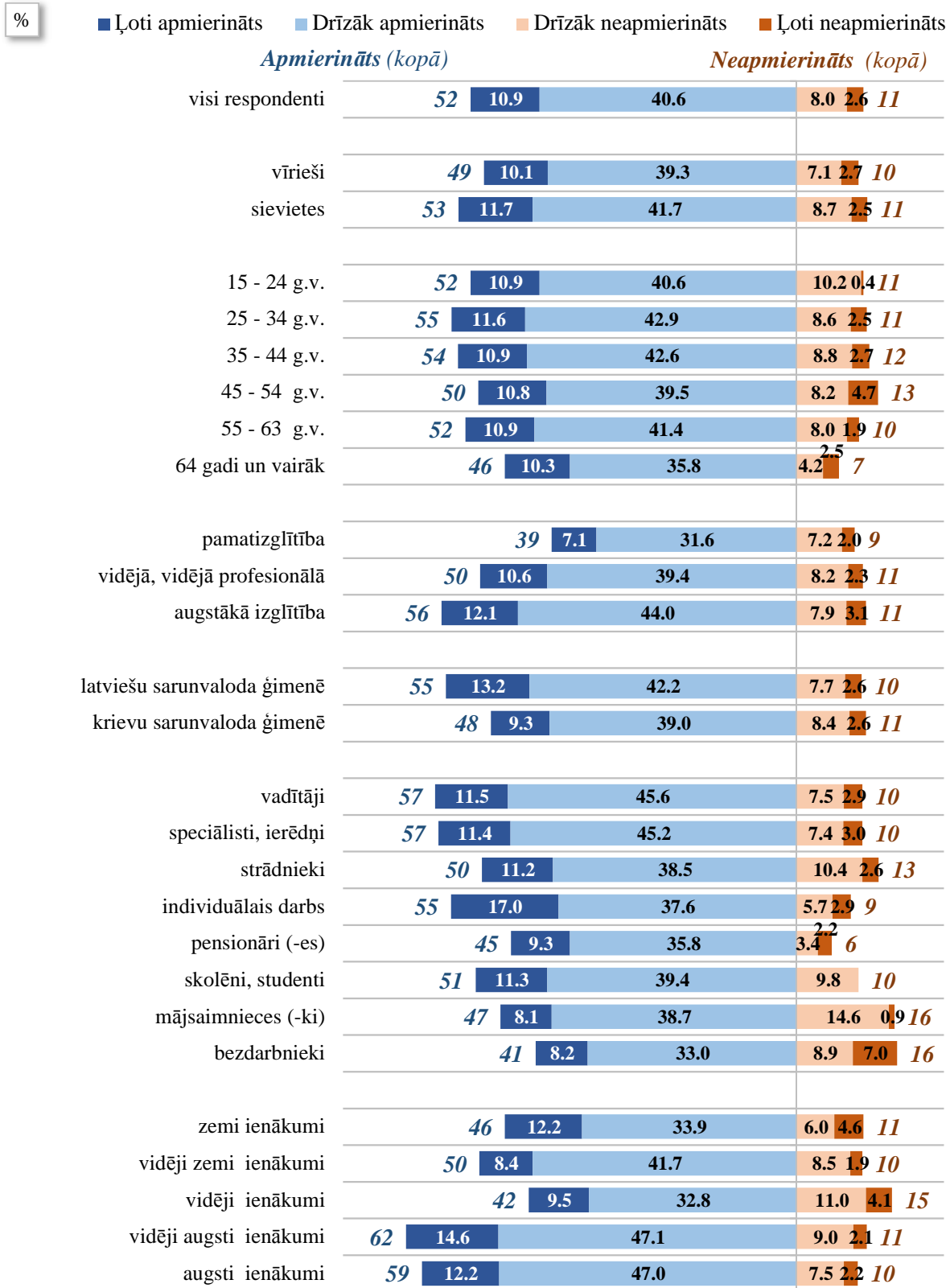


Bāzes: skatīt respondentu sociāldemogrāfisko raksturojumu 6.lpp.

Pētījums: Rīgas iedzīvotāju apmierinātība ar pašvaldības darbību un pilsētā notiekošajiem procesiem

"Cik apmierināts/-a Jūs esat ar šādām jomām Rīgā: Iespējas iesaistīties pulciņos, amatiermākslas kolektīvos (kori, deju kolektīvi, pulciņi u.tml.) pieaugušajiem"

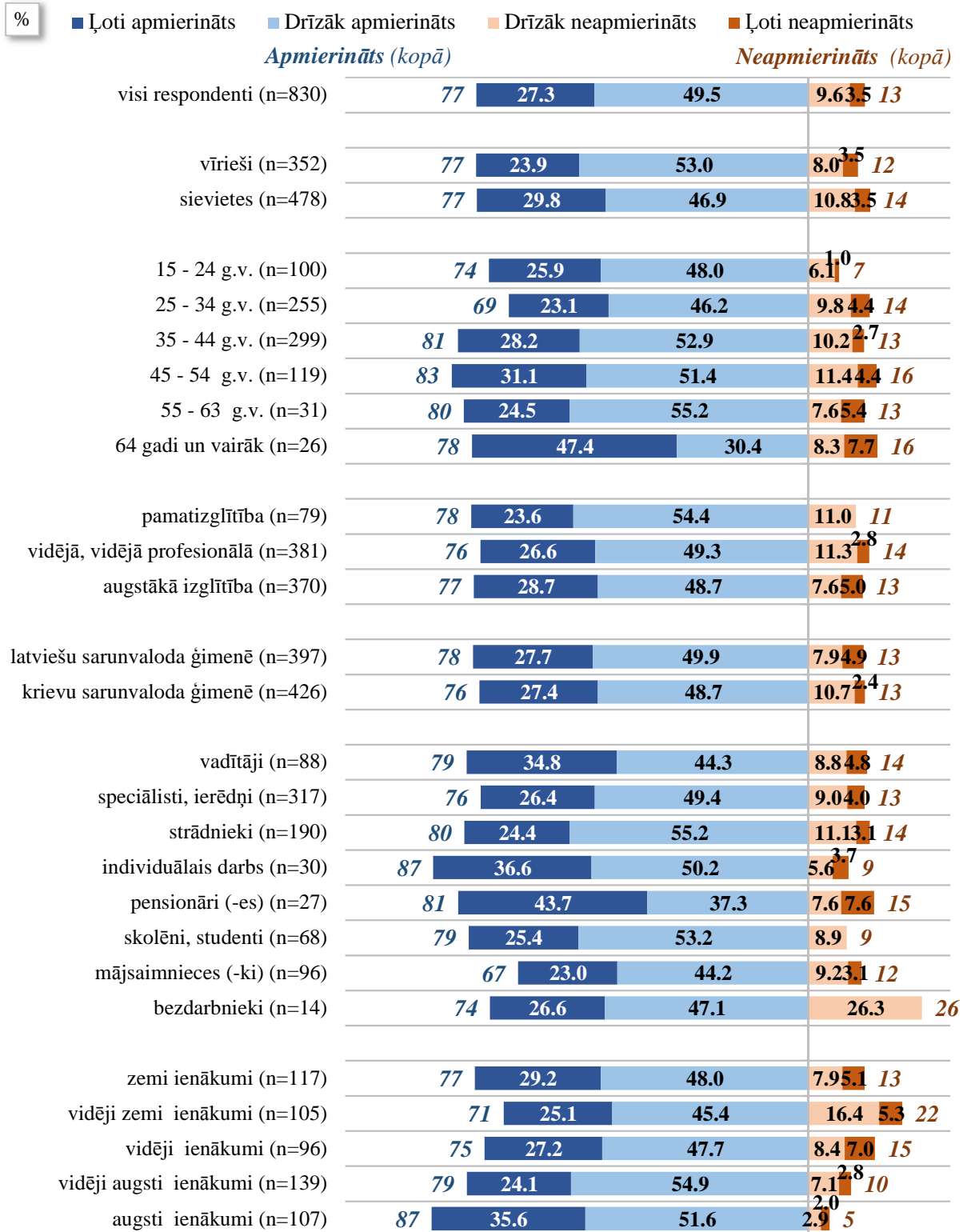
Respondentu atbildes dažādās sociāldemogrāfiskajās grupās



Bāzes: skatīt respondentu sociāldemogrāfisko raksturojumu 6.lpp.

"Cik apmierināts/-a Jūs esat ar šādām jomām Rīgā: Iespējas iesaistīties pulciņos, amatiermākslas kolektīvos (kori, deju kolektīvi, pulciņi u.tml.) bērniem"

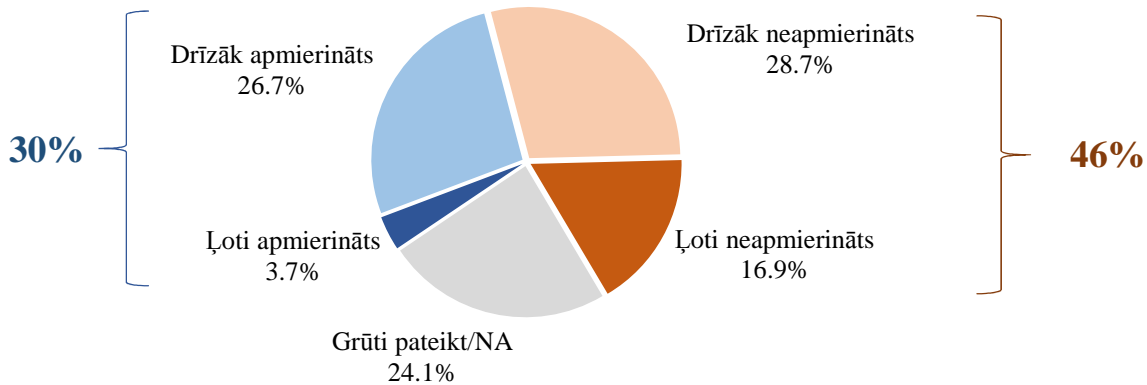
Respondentu atbildes dažādās sociāldemogrāfiskajās grupās



Bāzes: respondenti, kuru ģimenē ir bērni vecumā līdz 18 gadiem

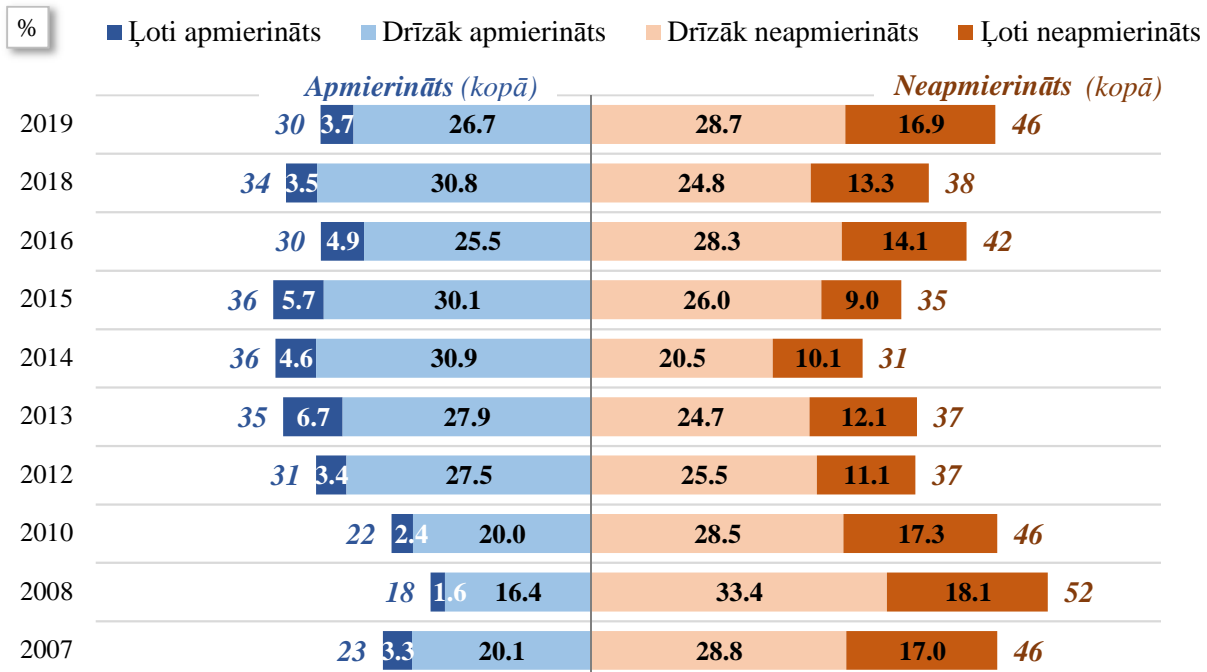
5. RV4 Sabiedrības integrācija un atbalsts ģimenēm

"Cik apmierināts Jūs esat ar šādām jomām Rīgā: Iespēja piedalīties pilsētas attīstības plānošanas pasākumos un lēmumu pieņemšanas procesos, izteikt savu viedokli"



Bāze: visi respondenti, n=2171

2007.-2019. gada aptauju datu salīdzinājums

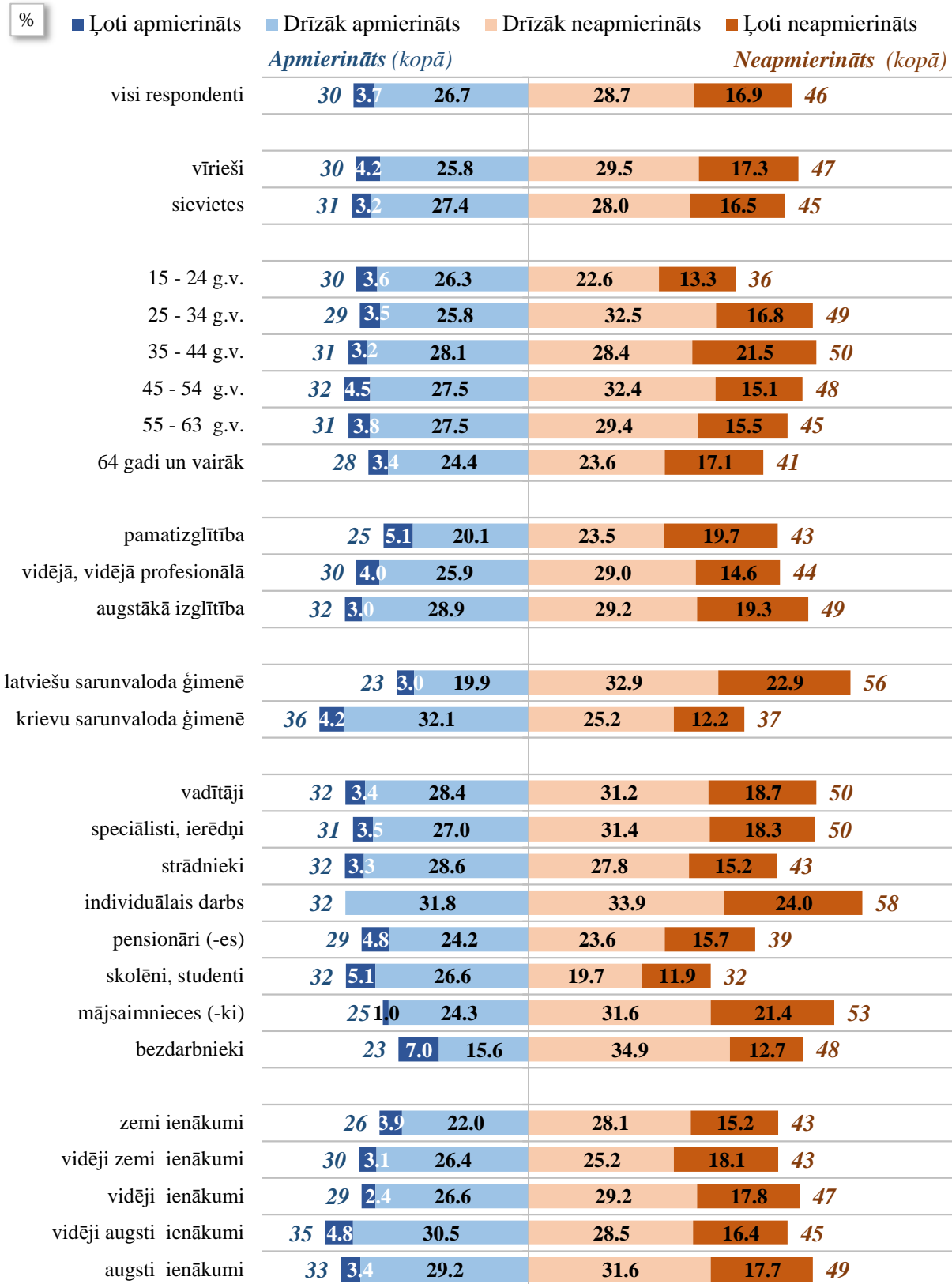


Bāzes: visi respondenti

Pētījums: Rīgas iedzīvotāju apmierinātība ar pašvaldības darbību un pilsētā notiekošajiem procesiem

"Cik apmierināts/-a Jūs esat ar šādām jomām Rīgā: Iespēja piedalīties pilsētas attīstības plānošanas pasākumos un lēmumu pieņemšanas procesos, izteikt savu viedokli"

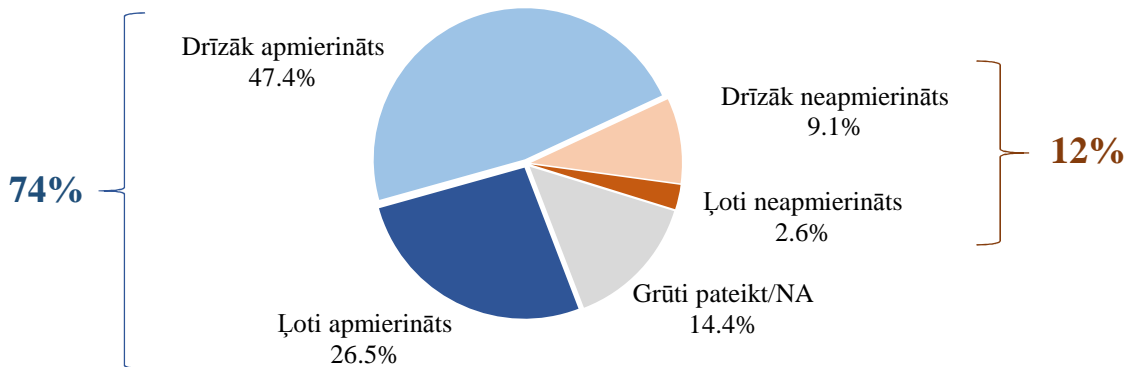
Respondentu atbildes dažādās sociāldemogrāfiskajās grupās



Bāzes: skatīt respondentu sociāldemogrāfisko raksturojumu 6.lpp.

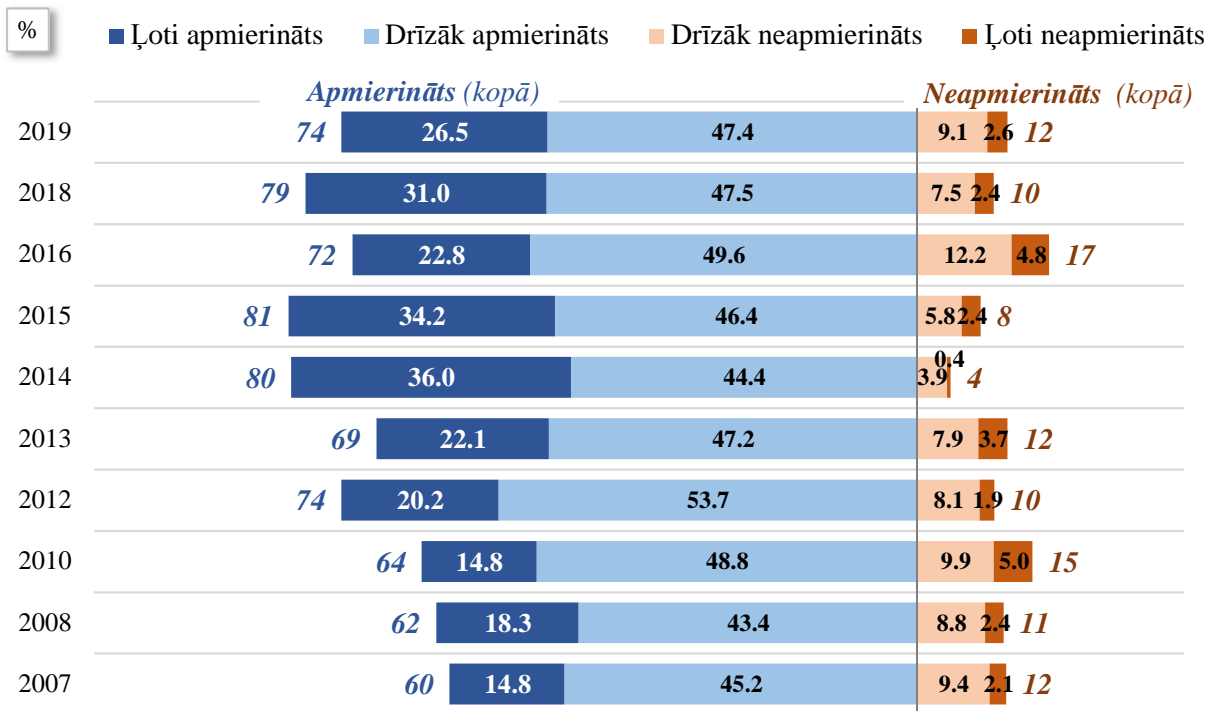
6. RV5 Daudzveidīgas sporta iespējas

"Cik apmierināts Jūs esat ar šādām jomām Rīgā: Sportošanas un aktīvās atpūtas iespējas Jūsu mikrorajonā/ apkaimē"



Bāze: visi respondenti, n=2171

2007.-2019. gada aptauju datu salīdzinājums

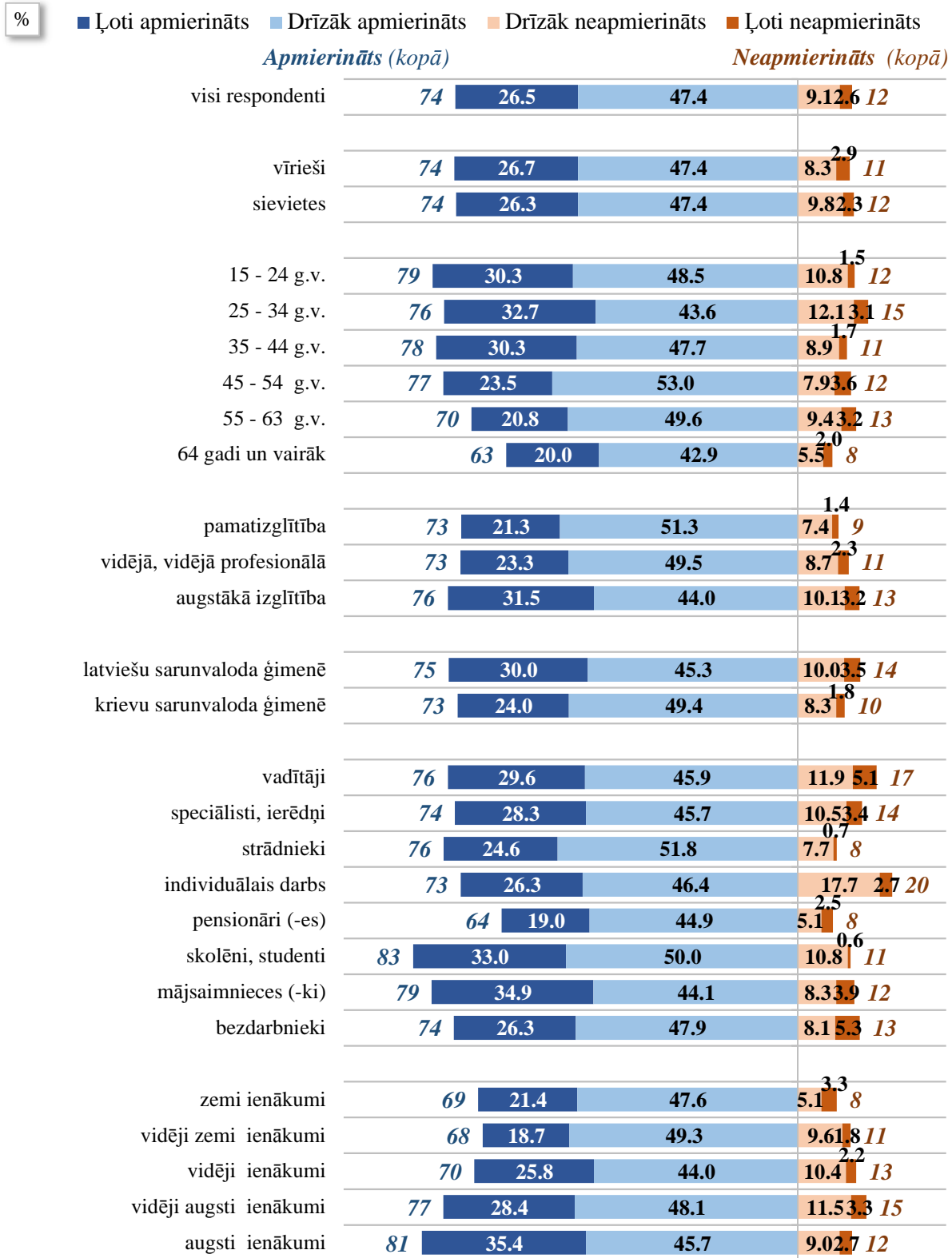


Bāzes: visi respondenti

Pētījums: Rīgas iedzīvotāju apmierinātība ar pašvaldības darbību un pilsētā notiekošajiem procesiem

"Cik apmierināts/-a Jūs esat ar šādām jomām Rīgā: Sportošanas un aktīvās atpūtas iespējas Jūsu mikrorajonā/ apkaimē"

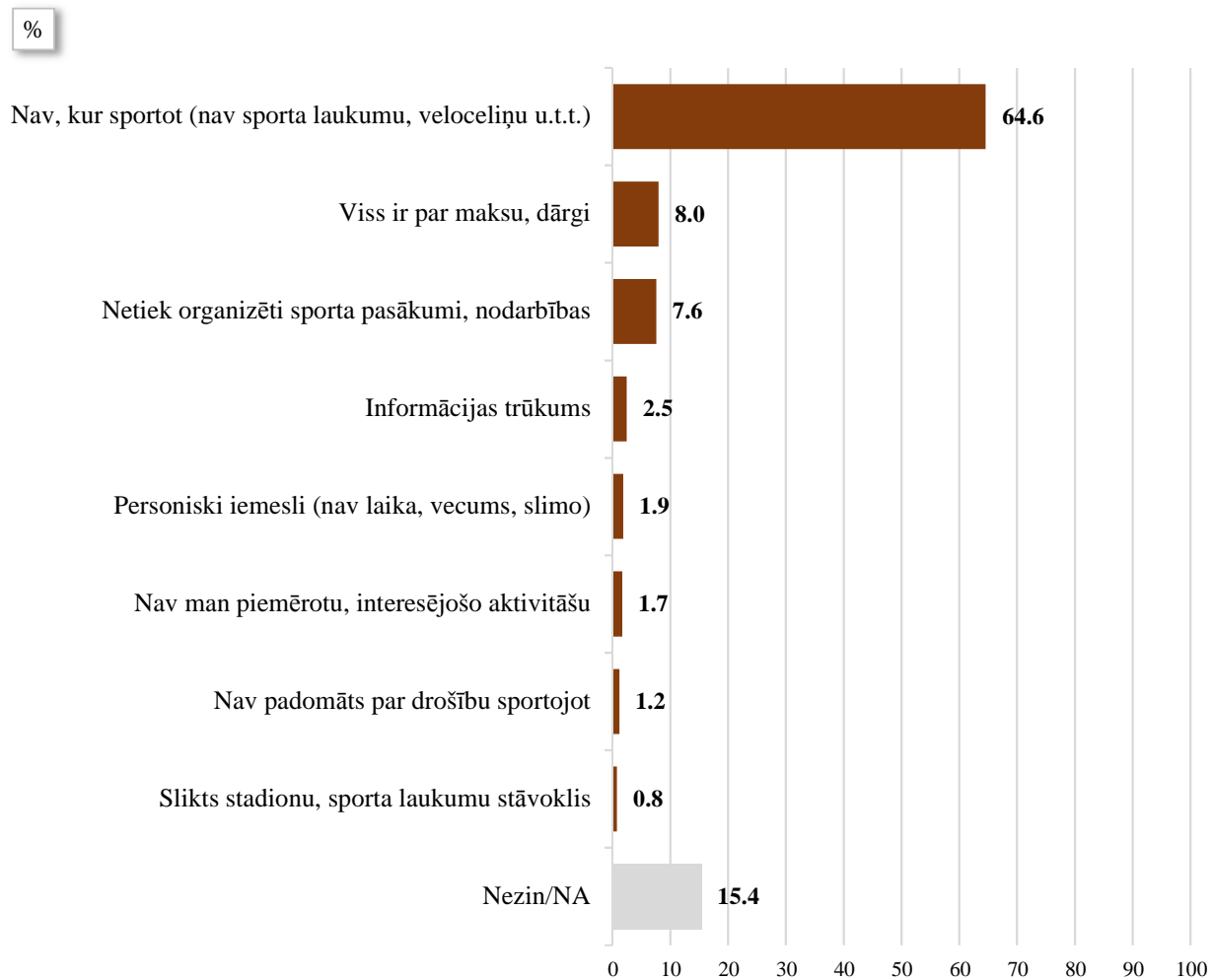
Respondentu atbildes dažādās sociāldemogrāfiskajās grupās



Bāzes: skatīt respondentu sociāldemogrāfisko raksturojumu 6.lpp.

Pētījums: Rīgas iedzīvotāju apmierinātība ar pašvaldības darbību un pilsētā notiekošajiem procesiem

"Lūdzu, raksturojiet, kāpēc Jūs neesat apmierināts/-a ar sportošanas un aktīvās atpūtas iespējām savā mikrorajonā/apkaimē!"



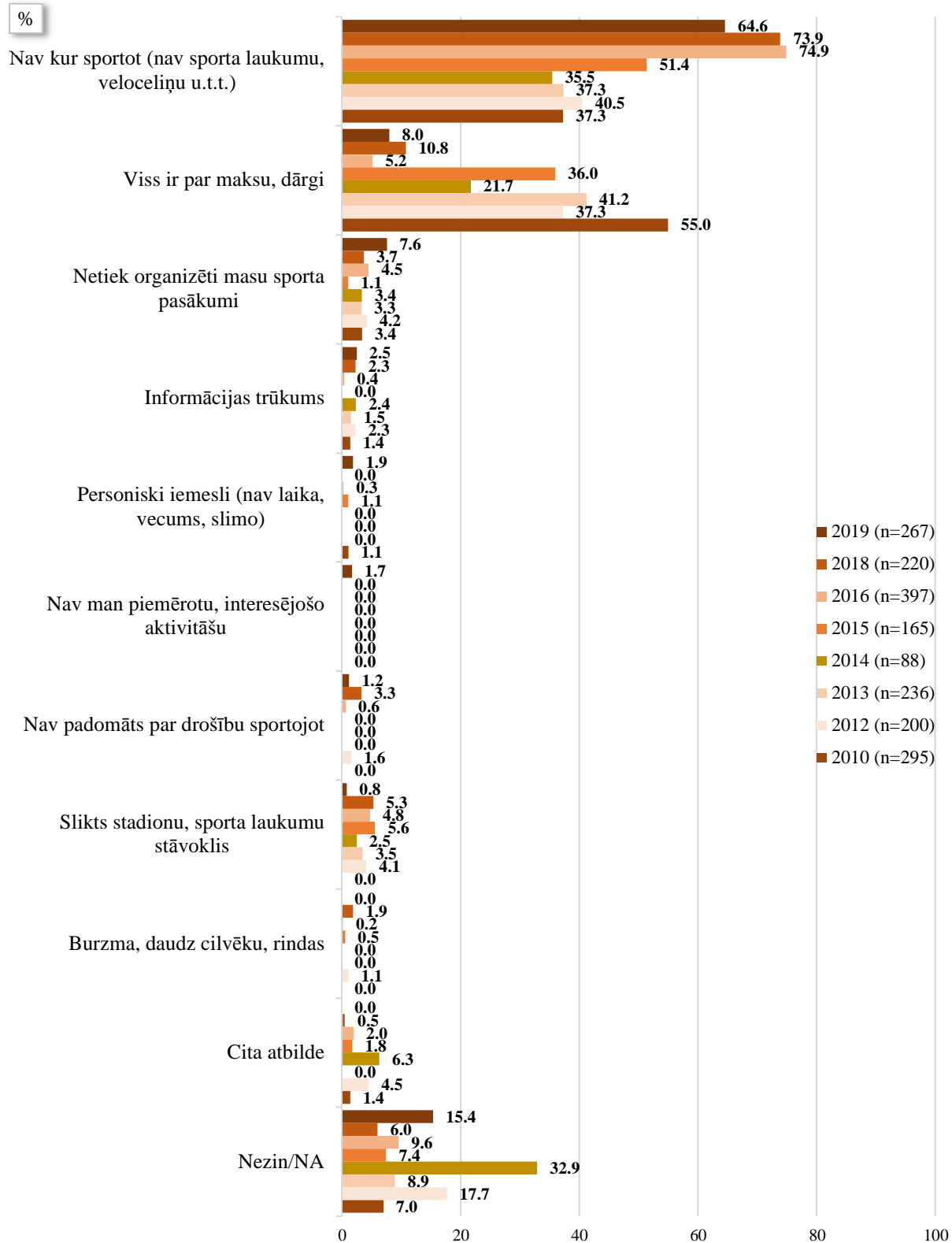
Bāze: respondenti, kuri ir "drīzāk neapmierināti" vai "pilnīgi neapmierināti" ar sportošanas un aktīvās atpūtas iespējām Rīgā, n=267

**Tā kā katrs respondents varēja minēt vairāk nekā vienu atbildi, kopējā atbilžu summa pārsniedz 100%.*

Pētījums: Rīgas iedzīvotāju apmierinātība ar pašvaldības darbību un pilsētā notiekošajiem procesiem

"Lūdzu, raksturojiet, kāpēc Jūs neesat apmierināts/-a ar sportošanas un aktīvās atpūtas iespējām savā mikrorajonā/apkaimē!"

2010.-2019. gada aptauju datu salīdzinājums



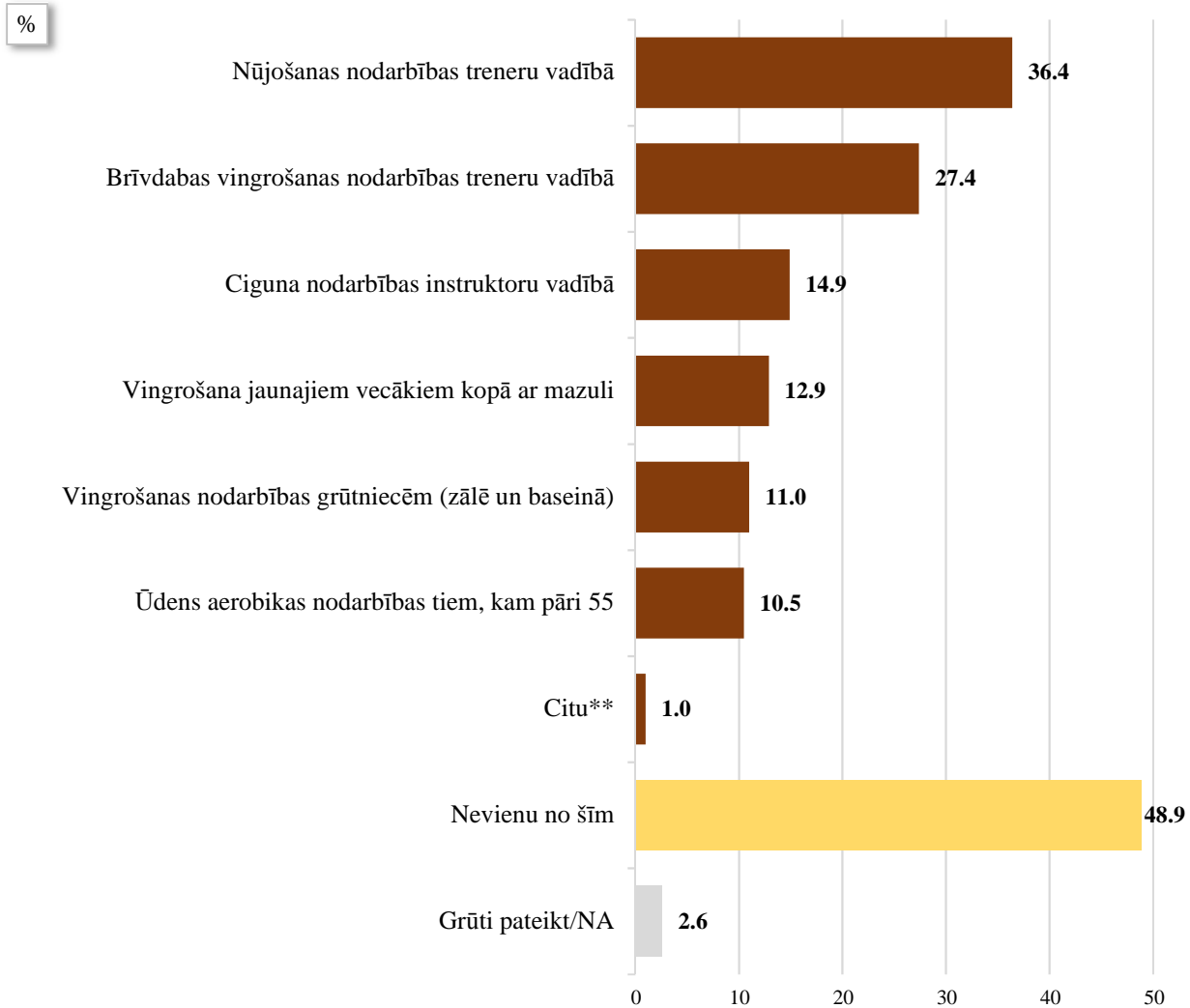
Bāzes: respondenti, kuri ir "drīzāk neapmierināti" vai "pilnīgi neapmierināti" ar sportošanas un aktīvās atpūtas iespējām Rīgā

*Tā kā katrs respondents varēja minēt vairāk nekā vienu atbildi, kopējā atbilžu summa pārsniedz 100%.

**Sākot ar 2016. gadu mainīts jautājuma formulējums - iepriekš tika vaicāts par Rīgu kopumā, bet 2018. un 2019. gadā - par savu apkaimi

Pētījums: Rīgas iedzīvotāju apmierinātība ar pašvaldības darbību un pilsētā notiekošajiem procesiem

"Par kurām no šīm bezmaksas sportošanas iespējām Rīgā Jūs bijāt dzirdējis/-usi?"



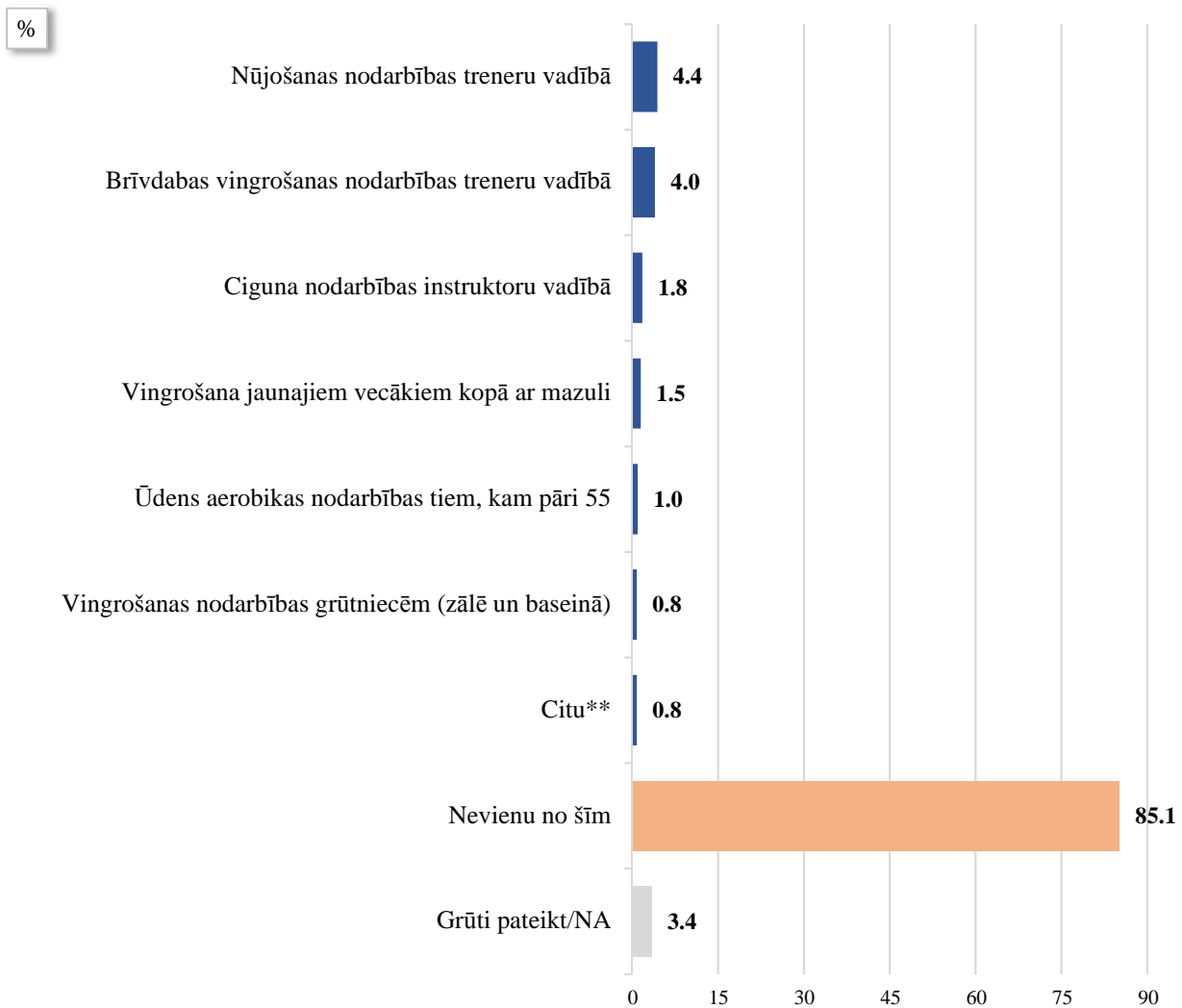
Bāze: visi respondenti, n=2171

*Tā kā katrs respondents varēja atzīmēt vairāk nekā vienu atbildi, kopējā atbilžu summa pārsniedz 100%.

**Kategorijā "Citu" ietilpst: "skriešanas treniņi, maratoni" (minēts 10 reizes); "'Laimītē" aerobika" (minēts 1 reizi); "badmintons VEF sporta klubā" (minēts 1 reizi); "dejas" (minēts 1 reizi); "fitness klubs" (minēts 1 reizi); "joga" (minēts 1 reizi); "pilates" (minēts 1 reizi); "riteņvasara" (minēts 1 reizi); "skeitparks Geto parkā" (minēts 1 reizi); "slēpošana" (minēts 1 reizi); "sporta diena Lucavsālā" (minēts 1 reizi); "svaru bumbu celšana Ziedoņdārzā" (minēts 1 reizi); "velo pasākumi" (minēts 1 reizi).

Pētījums: Rīgas iedzīvotāju apmierinātība ar pašvaldības darbību un pilsētā notiekošajiem procesiem

"Un kuras no šīm bezmaksas sportošanas iespējām Rīgā Jūs esat izmantojis/-usi pēdējo 12 mēnešu laikā?"



Bāze: visi respondenti, n=2171

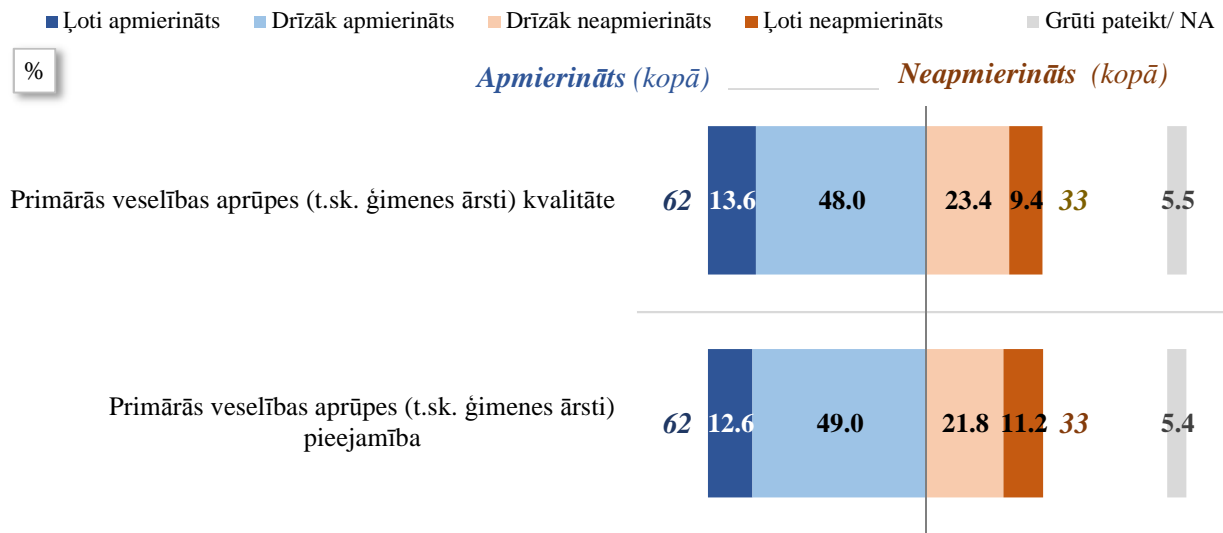
*Tā kā katrs respondents varēja atzīmēt vairāk nekā vienu atbildi, kopējā atbilžu summa pārsniedz 100%.

**Kategorijā "Citu" ietilpst: "skriešanas treniņi, maratoni" (minēts 5 reizes); "'Laimītē" aerobika" (minēts 1 reizi); "badmintons VEF sporta klubā" (minēts 1 reizi); "dejas" (minēts 1 reizi); "fitness klubs" (minēts 1 reizi); "joga" (minēts 1 reizi); "pilates" (minēts 1 reizi); "riteņvasara" (minēts 1 reizi); "skeitparks Geto parkā" (minēts 1 reizi); "slēpošana" (minēts 1 reizi); "sporta diena Lucavsalā" (minēts 1 reizi); "svaru bumbu celšana Ziedoņdārzā" (minēts 1 reizi).

Pētījums: Rīgas iedzīvotāju apmierinātība ar pašvaldības darbību un pilsētā notiekošajiem procesiem

7. RV6 Uz preventīvu darbību vērsta veselības aprūpe

"Cik apmierināts/-a Jūs esat ar šādām jomām Rīgā?"



Bāze: visi respondenti, n=2171

Pētījums: Rīgas iedzīvotāju apmierinātība ar pašvaldības darbību un pilsētā notiekošajiem procesiem

"Cik apmierināts/-a Jūs esat ar šādām jomām Rīgā?"

2007.-2019. gada aptauju datu salīdzinājums

% ■ Ļoti apmierināts ■ Drīzāk apmierināts ■ Drīzāk neapmierināts ■ Ļoti neapmierināts

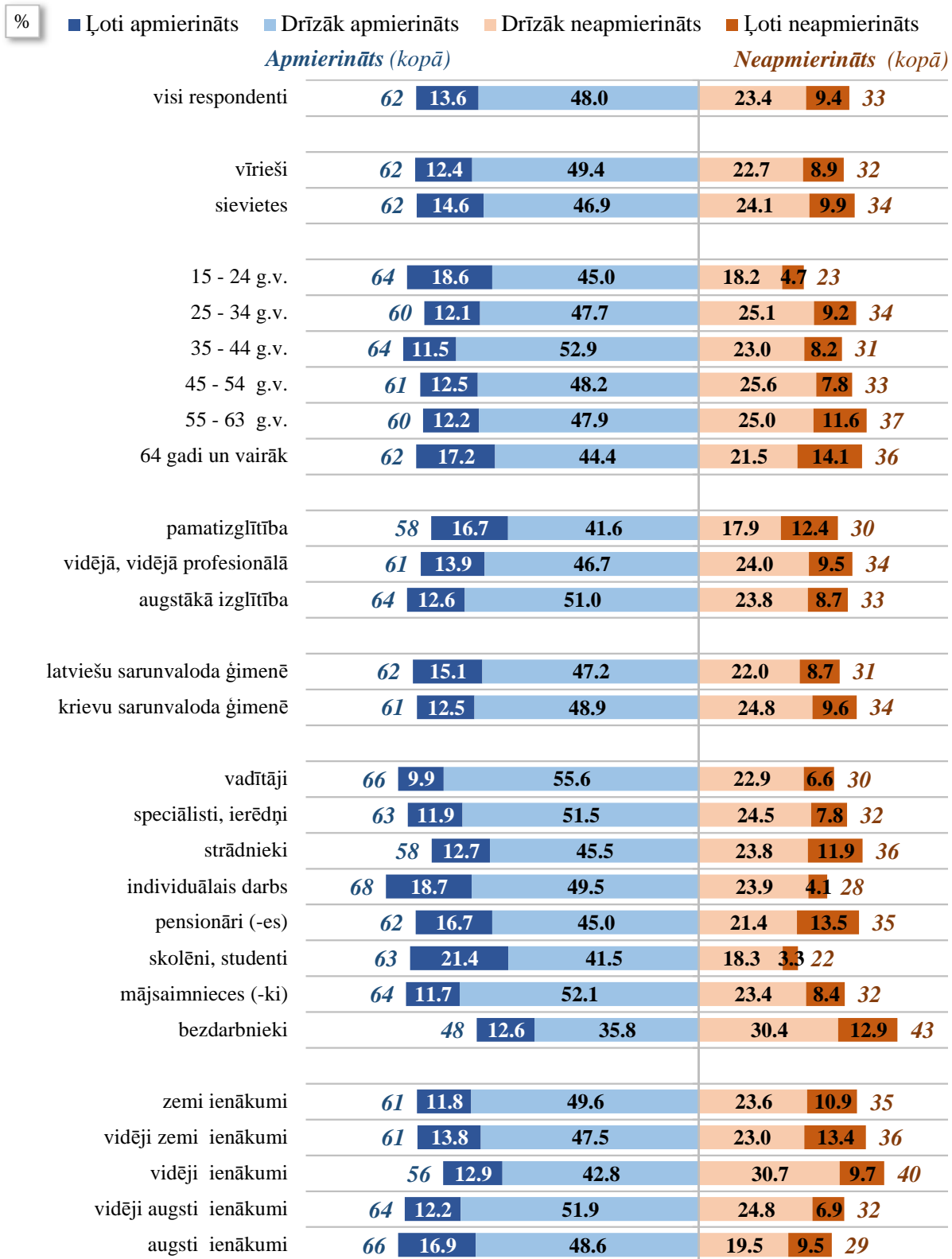
	Apmierināts (kopā)			Neapmierināts (kopā)			
Primārās veselības aprūpes (t.sk. ģimenes ārsti) <u>kvalitāte</u>	2019	62	13.6	48.0	23.4	9.4	33
	2018	66	14.5	51.3	22.6	6.9	30
	2016	74	25.8	48.3	16.2	6.3	23
	2015	68	18.1	49.9	22.5	5.5	28
	2014	75	21.5	53.2	14.6	5.5	20
	2013	62	14.0	48.4	20.9	11.9	33
	2012	65	10.6	54.2	21.2	7.6	29
	2010	58	14.5	43.2	24.6	10.1	35
	2008	55	8.1	47.2	23.1	11.2	34
	2007	58	9.1	48.6	24.8	7.6	32
Primārās veselības aprūpes (t.sk. ģimenes ārsti) <u>pieejamība</u>	2019	62	12.6	49.0	21.8	11.2	33
	2018	63	12.0	51.4	23.1	9.0	32
	2016	71	25.5	45.9	18.1	7.6	26
	2015	67	15.7	51.4	19.6	9.4	29
	2014	75	24.8	50.0	15.1	5.2	20
	2013	63	16.0	46.9	20.9	11.8	33
	2012	65	10.4	54.6	20.3	9.1	29
	2010	59	14.0	45.1	23.6	10.7	34
	2008	53	8.6	44.3	27.6	11.3	39
	2007	53	8.9	44.3	27.5	11.1	39

Bāzes: visi respondenti

Pētījums: Rīgas iedzīvotāju apmierinātība ar pašvaldības darbību un pilsētā notiekošajiem procesiem

"Cik apmierināts/-a Jūs esat ar šādām jomām Rīgā: Primārās veselības aprūpes (t.sk. ģimenes ārsti) kvalitāte "

Respondentu atbildes dažādās sociāldemogrāfiskajās grupās



Bāzes: skatīt respondentu sociāldemogrāfisko raksturojumu 6.lpp.

Pētījums: Rīgas iedzīvotāju apmierinātība ar pašvaldības darbību un pilsētā notiekošajiem procesiem

"Cik apmierināts/-a Jūs esat ar šādām jomām Rīgā: Primārās veselības aprūpes (t.sk. ģimenes ārsti) pieejamība"

Respondentu atbildes dažādās sociāldemogrāfiskajās grupās

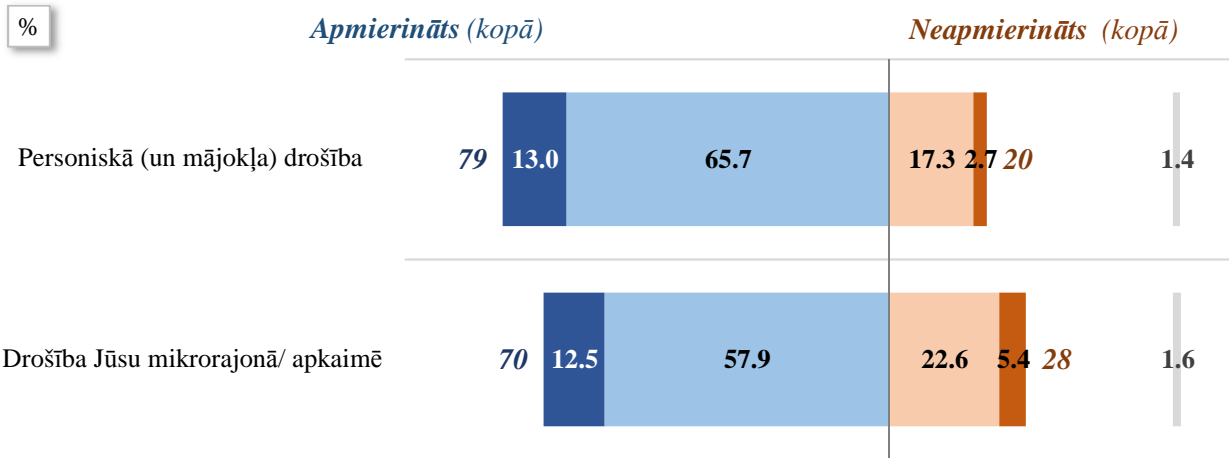
	Apmierināts (kopā)			Neapmierināts (kopā)		
	■ Ļoti apmierināts	■ Drīzāk apmierināts	■ Drīzāk neapmierināts	■ Ļoti neapmierināts		
visi respondenti	62	12.6	49.0	21.8	11.2	33
vīrieši	63	12.7	49.8	20.1	10.7	31
sievietes	61	12.5	48.3	23.2	11.6	35
15 - 24 g.v.	67	17.1	49.4	15.3	6.0	21
25 - 34 g.v.	59	13.0	46.4	25.0	9.8	35
35 - 44 g.v.	63	10.7	52.2	22.2	10.3	33
45 - 54 g.v.	66	10.6	55.2	18.8	10.6	29
55 - 63 g.v.	59	10.6	48.0	25.2	12.6	38
64 gadi un vairāk	58	15.5	42.3	21.3	16.9	38
pamatizglītība	55	12.6	42.4	20.0	14.9	35
vidējā, vidējā profesionālā	60	13.0	47.1	22.9	10.9	34
augstākā izglītība	65	12.1	52.7	20.7	10.8	32
latviešu sarunvaloda ģimenē	63	14.0	49.1	19.7	11.1	31
krievu sarunvaloda ģimenē	61	11.6	49.3	23.4	11.2	35
vadītāji	64	12.5	51.1	21.2	9.6	31
speciālisti, ierēdņi	65	9.6	55.2	21.6	9.3	31
strādnieki	57	12.5	44.3	24.4	13.4	38
individuālais darbs	76	13.3	62.4	13.8	6.7	21
pensionāri (-es)	58	15.5	42.3	22.6	15.8	38
skolēni, studenti	68	19.3	48.7	14.8	2.3	17
mājsaimnieces (-ki)	62	15.1	46.9	24.1	9.5	34
bezdarbnieki	53	11.4	41.5	21.1	18.9	40
zemi ienākumi	58	11.4	46.8	21.8	16.1	38
vidēji zemi ienākumi	59	11.6	47.4	25.3	13.3	39
vidēji ienākumi	56	9.7	46.6	27.7	11.0	39
vidēji augsti ienākumi	66	12.0	53.7	20.3	10.0	30
augsti ienākumi	69	15.4	53.7	15.7	9.5	25

Bāzes: skatīt respondentu sociāldemogrāfisko raksturojumu 6.lpp.

8. RV8 Sabiedriskā kārtība un drošība

"Cik apmierināts/-a Jūs esat ar šādām jomām Rīgā?"

■ Ļoti apmierināts ■ Drīzāk apmierināts ■ Drīzāk neapmierināts ■ Ļoti neapmierināts ■ Grūti pateikt/ NA

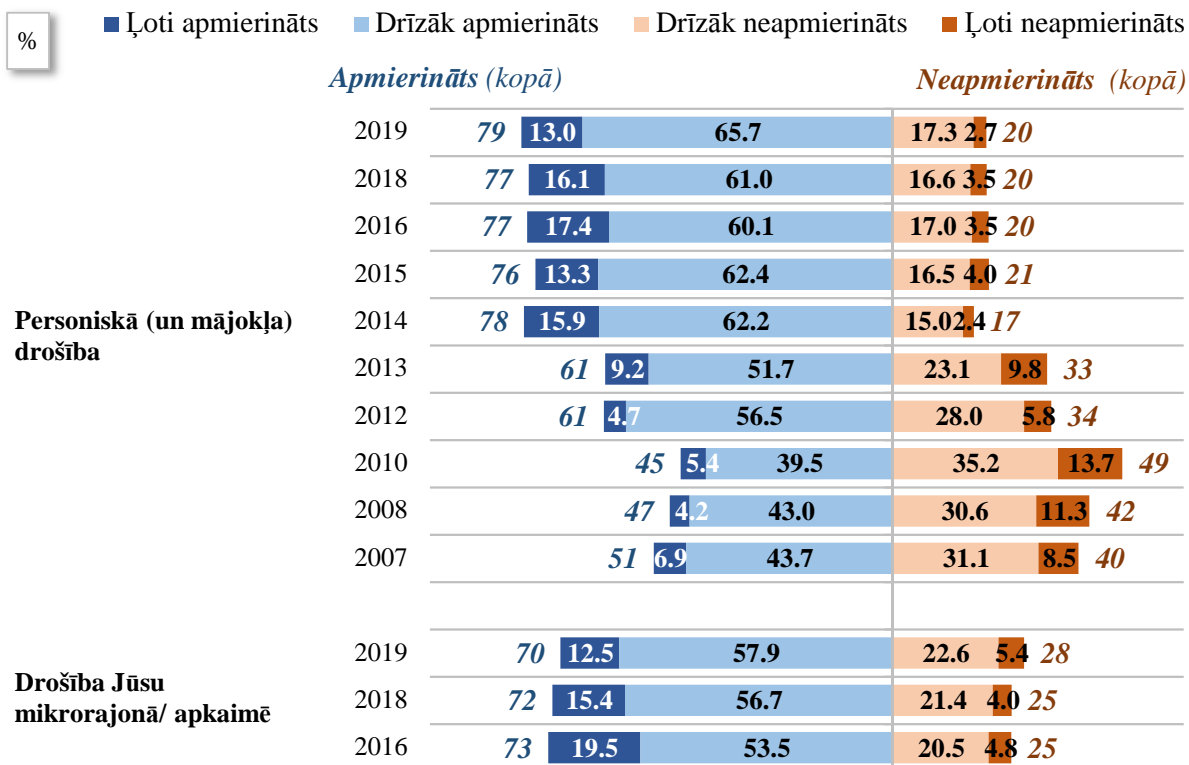


Bāze: visi respondenti, n=2171

Pētījums: Rīgas iedzīvotāju apmierinātība ar pašvaldības darbību un pilsētā notiekošajiem procesiem

"Cik apmierināts/-a Jūs esat ar šādām jomām Rīgā?"

2007.-2019. gada aptauju datu salīdzinājums

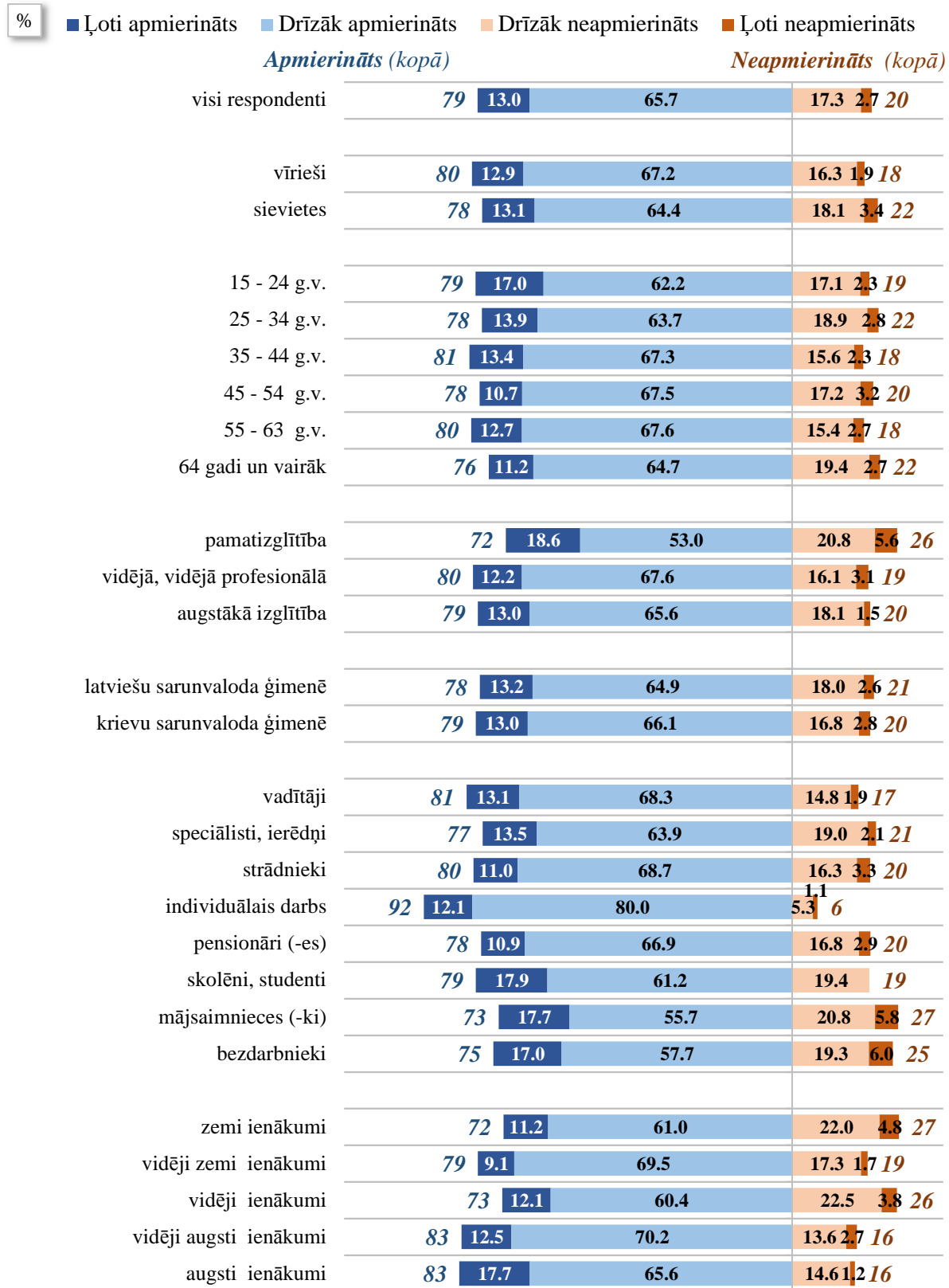


Bāzes: visi respondenti

Pētījums: Rīgas iedzīvotāju apmierinātība ar pašvaldības darbību un pilsētā notiekošajiem procesiem

"Cik apmierināts/-a Jūs esat ar šādām jomām Rīgā: Personiskā (un mājokļa) drošība"

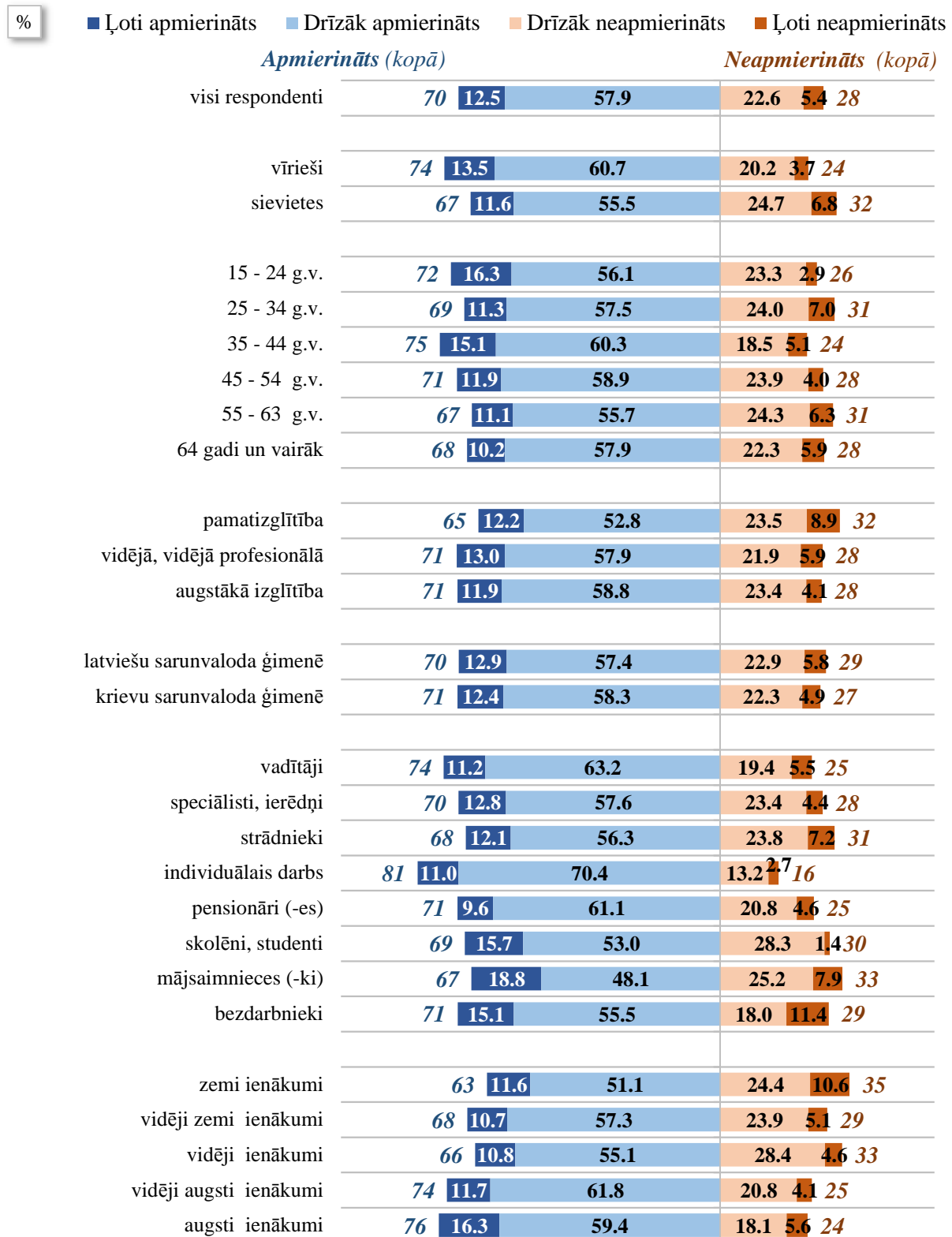
Respondentu atbildes dažādās sociāldemogrāfiskajās grupās



Bāzes: skatīt respondentu sociāldemogrāfisko raksturojumu 6.lpp.

"Cik apmierināts/-a Jūs esat ar šādām jomām Rīgā: Drošība Jūsu mikrorajonā/ apkaimē"

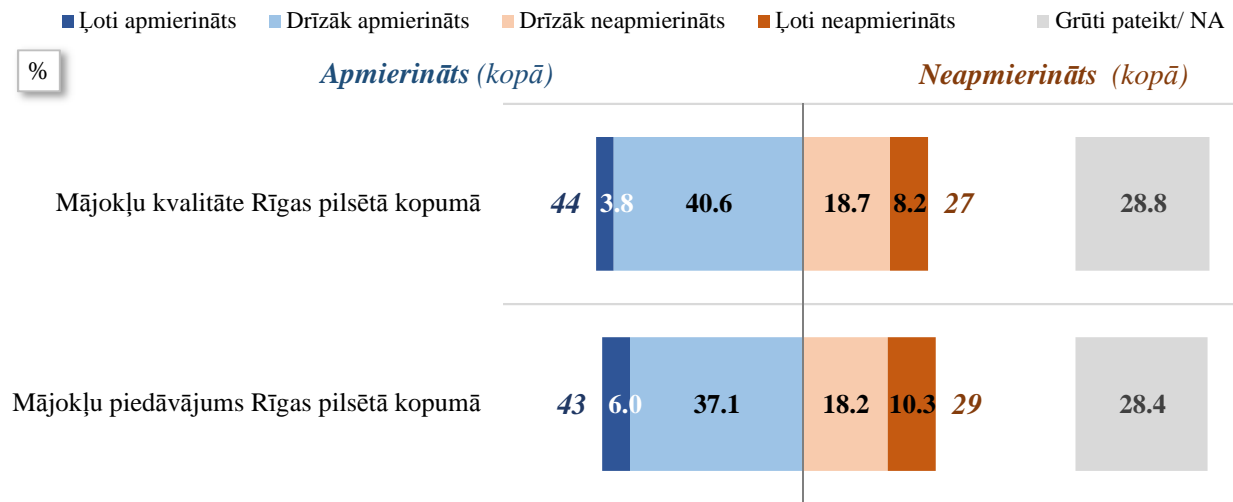
Respondentu atbildes dažādās sociāldemogrāfiskajās grupās



Bāzes: skatīt respondentu sociāldemogrāfisko raksturojumu 6.lpp.

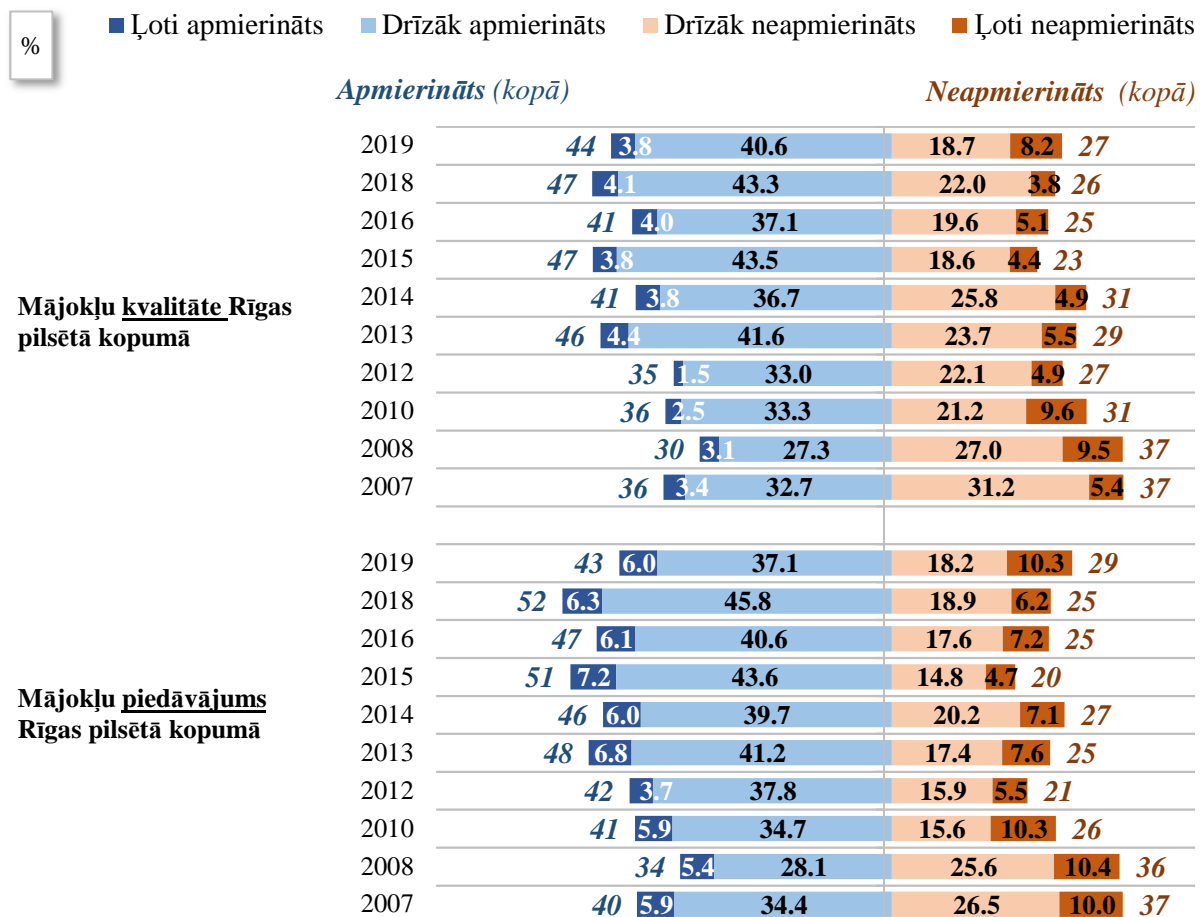
9. RV9 Kvalitatīva dzīves vide un pieejams mājoklis

"Cik apmierināts/-a Jūs esat ar šādām jomām Rīgā?"



Bāze: visi respondenti, n=2171

2007.-2019. gada aptauju datu salīdzinājums

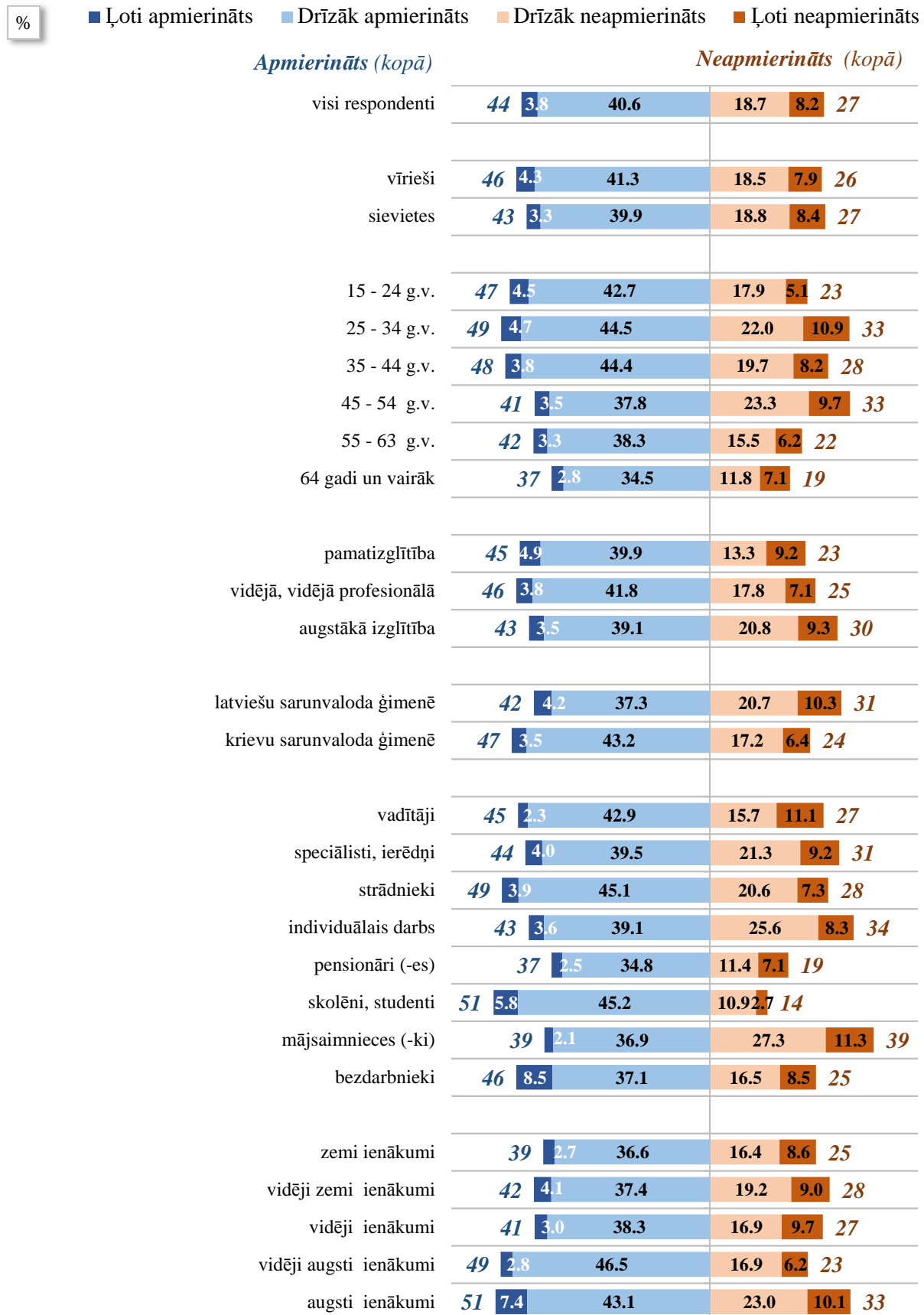


Bāzes: visi respondenti

Pētījums: Rīgas iedzīvotāju apmierinātība ar pašvaldības darbību un pilsētā notiekošajiem procesiem

"Cik apmierināts Jūs esat ar šādām jomām Rīgā: Mājokļu kvalitāte Rīgas pilsētā kopumā"

Respondentu atbildes dažādās sociāldemogrāfiskajās grupās



Bāzes: skatīt respondentu sociāldemogrāfisko raksturojumu 6.lpp.

"Cik apmierināts Jūs esat ar šādām jomām Rīgā: Mājokļu piedāvājums Rīgas pilsētā kopumā"

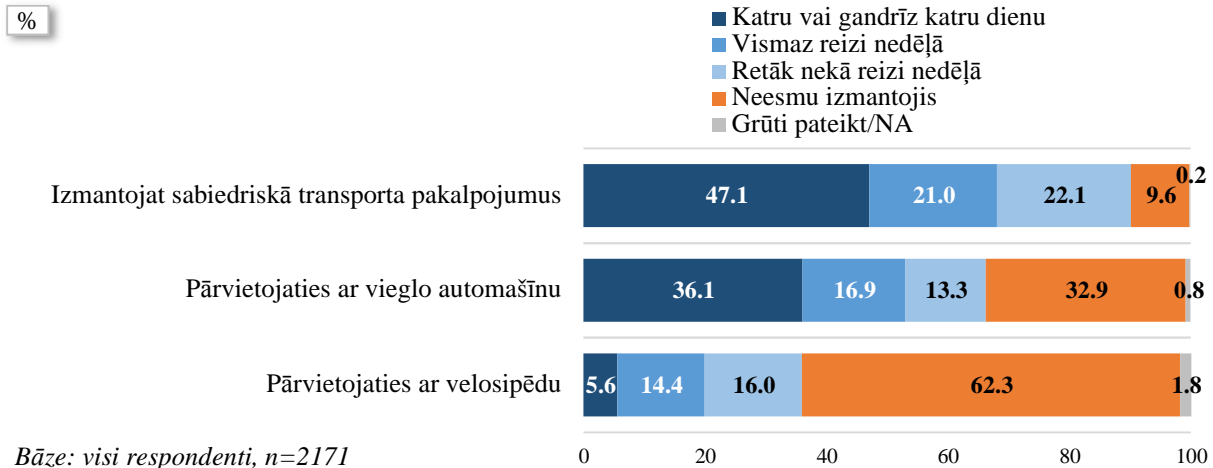
Respondentu atbildes dažādās sociāldemogrāfiskajās grupās

	Apmierināts (kopā)				Neapmierināts (kopā)			
	Loši apmierināts	Drīzāk apmierināts	Drīzāk neapmierināts	Loši neapmierināts	Loši apmierināts	Drīzāk apmierināts	Drīzāk neapmierināts	Loši neapmierināts
visi respondenti	43	6.0	37.1	18.2	10.3	29		
vīrieši	46	6.7	39.1	17.7	10.5	28		
sievietes	41	5.4	35.5	18.6	10.2	29		
15 - 24 g.v.	45	6.1	38.4	14.6	10.2	25		
25 - 34 g.v.	48	8.1	39.7	23.6	13.0	37		
35 - 44 g.v.	46	5.4	40.6	19.7	9.9	30		
45 - 54 g.v.	43	4.5	38.3	20.7	11.6	32		
55 - 63 g.v.	41	6.5	34.0	16.6	8.7	25		
64 gadi un vairāk	36	5.2	30.5	10.5	7.8	18		
pamatizglītība	39	5.9	33.3	13.5	10.3	24		
vidējā, vidējā profesionālā	44	6.1	38.2	17.0	10.0	27		
augstākā izglītība	43	6.0	36.5	20.6	10.8	31		
latviešu sarunvaloda ģimenē	41	5.7	35.1	19.2	12.4	32		
krievu sarunvaloda ģimenē	45	6.4	38.9	17.3	8.6	26		
vadītāji	47	3.8	43.2	15.7	11.8	28		
speciālisti, ierēdņi	41	6.1	35.3	20.1	12.8	33		
strādnieki	49	6.6	42.3	20.6	8.1	29		
individuālais darbs	48	7.8	40.5	23.2	11.1	34		
pensionāri (-es)	34	4.4	29.5	12.0	8.9	21		
skolēni, studenti	48	5.9	42.4	9.4	6.8	16		
mājsaimnieces (-ki)	36	6.1	29.7	28.2	14.0	42		
bezdarbnieki	47	11.4	35.2	15.4	7.1	23		
zemi ienākumi	38	6.0	32.2	13.3	12.7	26		
vidēji zemi ienākumi	35	4.1	30.7	20.3	13.7	34		
vidēji ienākumi	38	4.6	32.9	17.8	12.8	31		
vidēji augsti ienākumi	46	4.3	41.7	17.3	8.6	26		
augsti ienākumi	54	12.4	41.6	24.1	7.3	31		

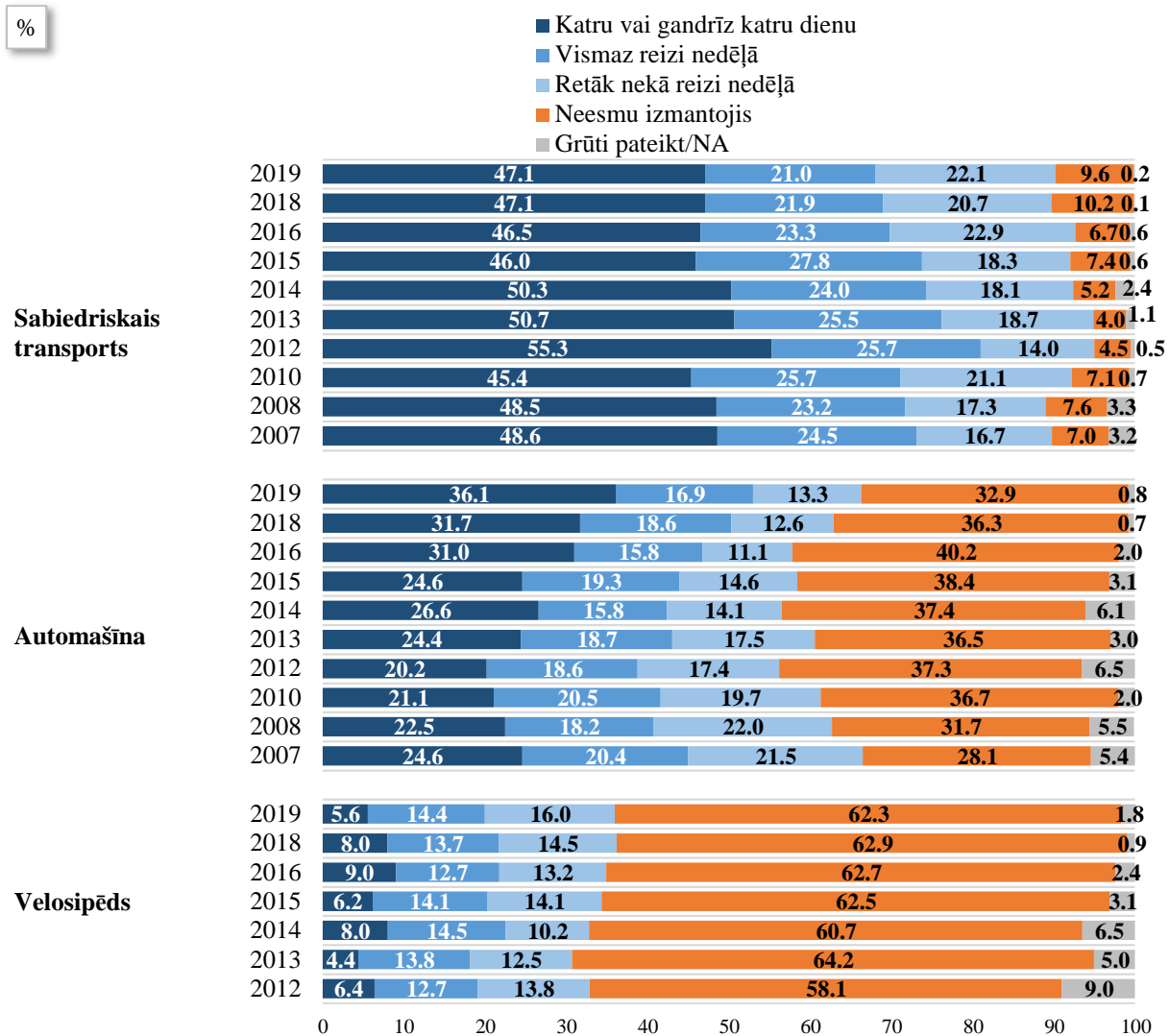
Bāzes: skatīt respondentu sociāldemogrāfisko raksturojumu 6.lpp.

10. PRV11 Līdzsvarota satiksmes infrastruktūra un organizācija

"Raksturojot situāciju pēdējo 12 mēnešu laikā, vidēji cik bieži Jūs Rīgā izmantojat sabiedriskā transporta pakalpojumus, pārvietojaties ar vieglo automašīnu un pārvietojaties ar velosipēdu? Vai Jūs to esat darījuši katru vai gandrīz katru dienu, vismaz reizi nedēļā, retāk nekā reizi nedēļā vai ne reizes pēdējā gada laikā?"



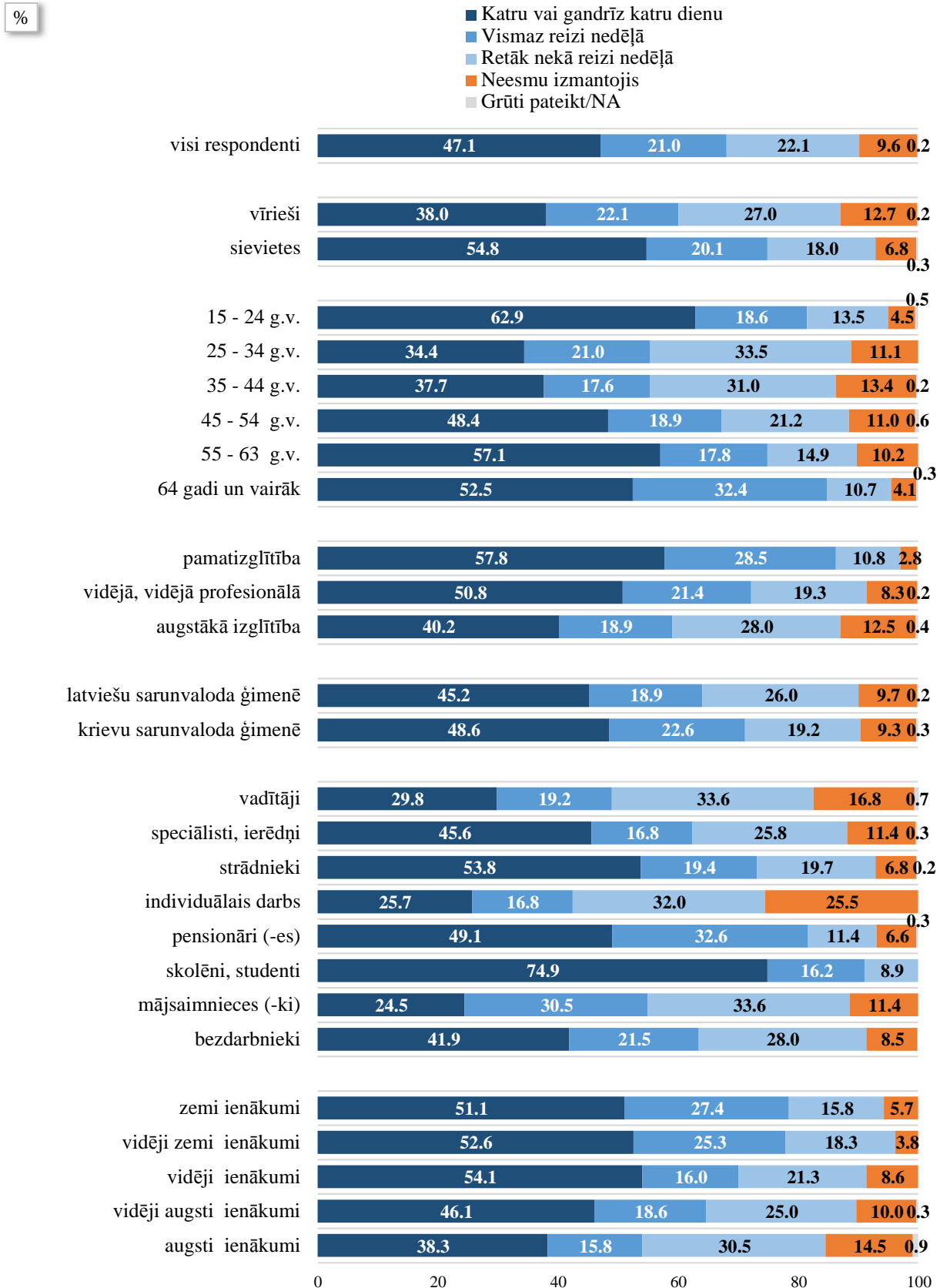
2007.-2019. gada aptauju datu salīdzinājums



Pētījums: Rīgas iedzīvotāju apmierinātība ar pašvaldības darbību un pilsētā notiekošajiem procesiem

"Raksturojot situāciju pēdējo 12 mēnešu laikā, vidēji cik bieži Jūs Rīgā izmantojat **sabiedriskā transporta** pakalpojumus? Vai Jūs to esat darījuši katru vai gandrīz katru dienu, vismaz reizi nedēļā, retāk nekā reizi nedēļā vai ne reizes pēdējā gada laikā?"

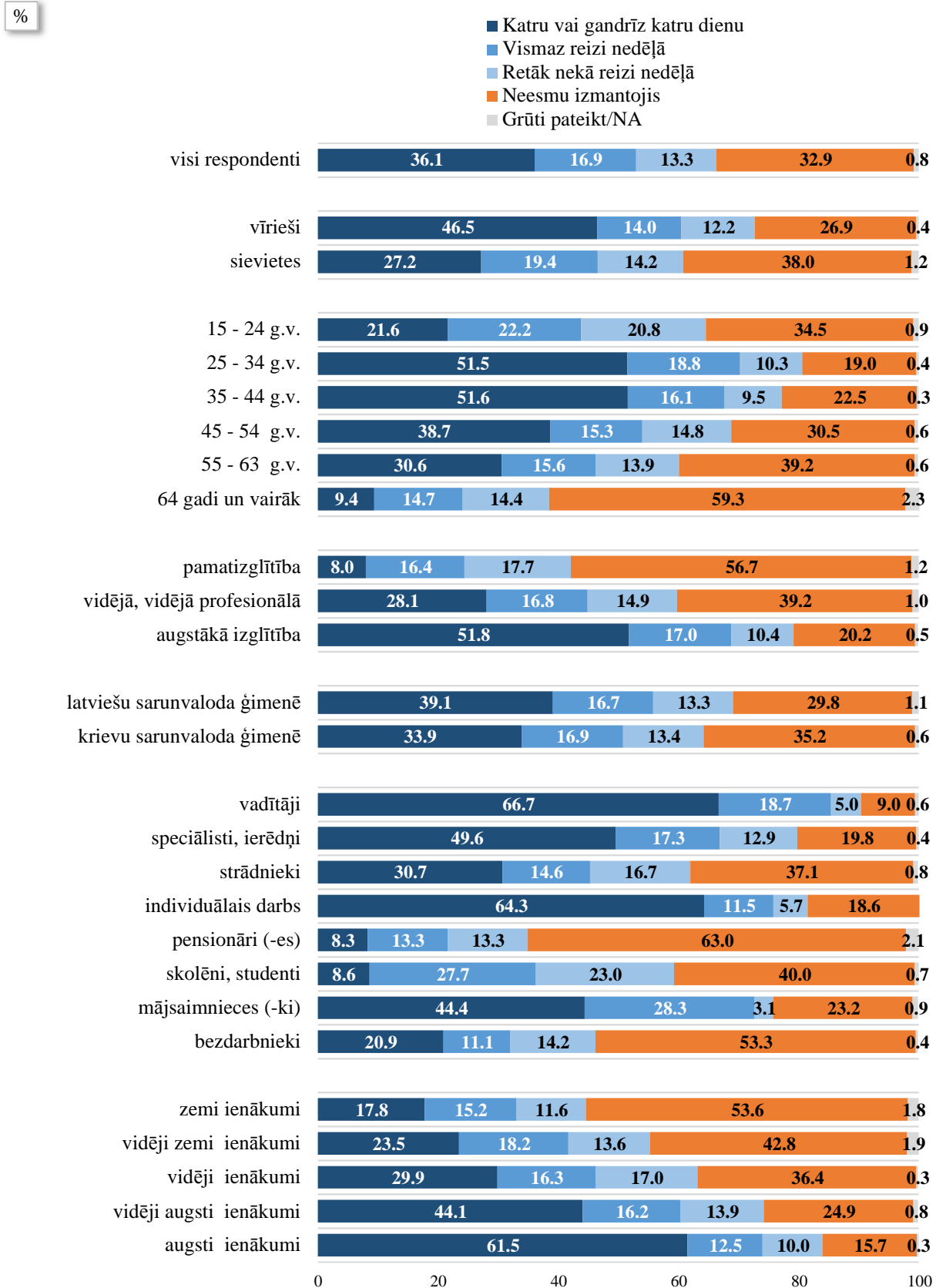
Respondentu atbildes dažādās sociāldemogrāfiskajās grupās



Bāzes: skatīt respondentu sociāldemogrāfisko raksturojumu 6.lpp.

"Raksturojot situāciju pēdējo 12 mēnešu laikā, vidēji cik bieži Jūs Rīgā pārvietojaties **ar vieglo automašīnu** ? Vai Jūs to esat darījuši katru vai gandrīz katru dienu, vismaz reizi nedēļā, retāk nekā reizi nedēļā vai ne reizes pēdējā gada laikā?"

Respondentu atbildes dažādās sociāldemogrāfiskajās grupās

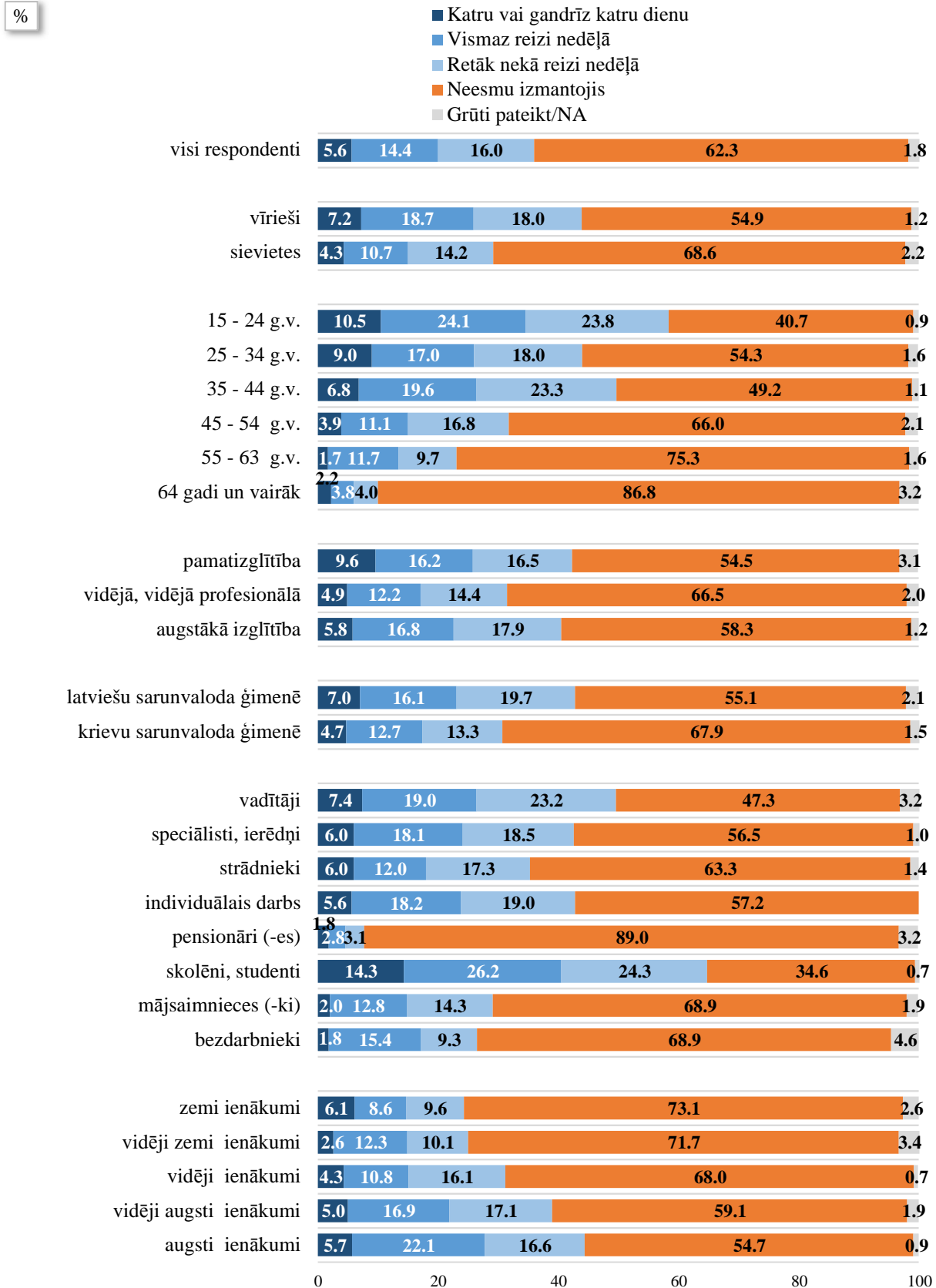


Bāzes: skatīt respondentu sociāldemogrāfisko raksturojumu 6.lpp.

Pētījums: Rīgas iedzīvotāju apmierinātība ar pašvaldības darbību un pilsētā notiekošajiem procesiem

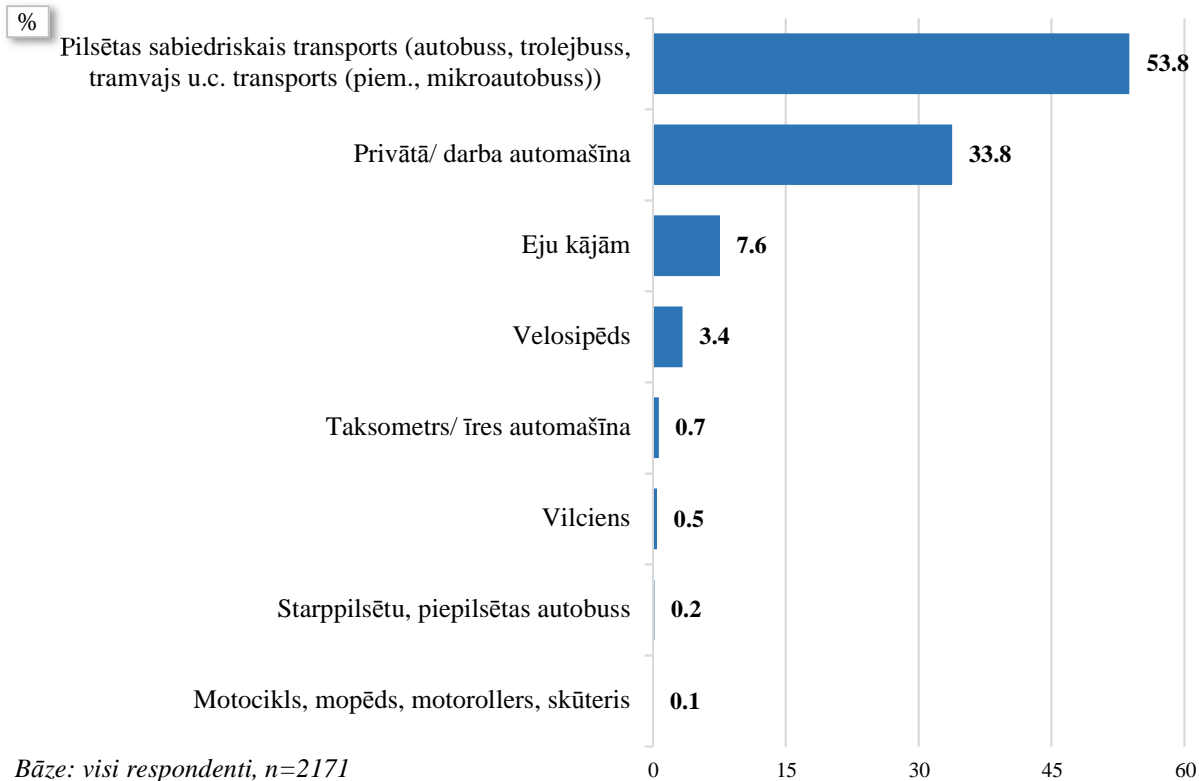
"Raksturojot situāciju pēdējo 12 mēnešu laikā, vidēji cik bieži Jūs Rīgā pārvietojaties ar velosipēdu ? Vai Jūs to esat darījuši katru vai gandrīz katru dienu, vismaz reizi nedēļā, retāk nekā reizi nedēļā vai ne reizes pēdējā gada laikā?"

Respondentu atbildes dažādās sociāldemogrāfiskajās grupās

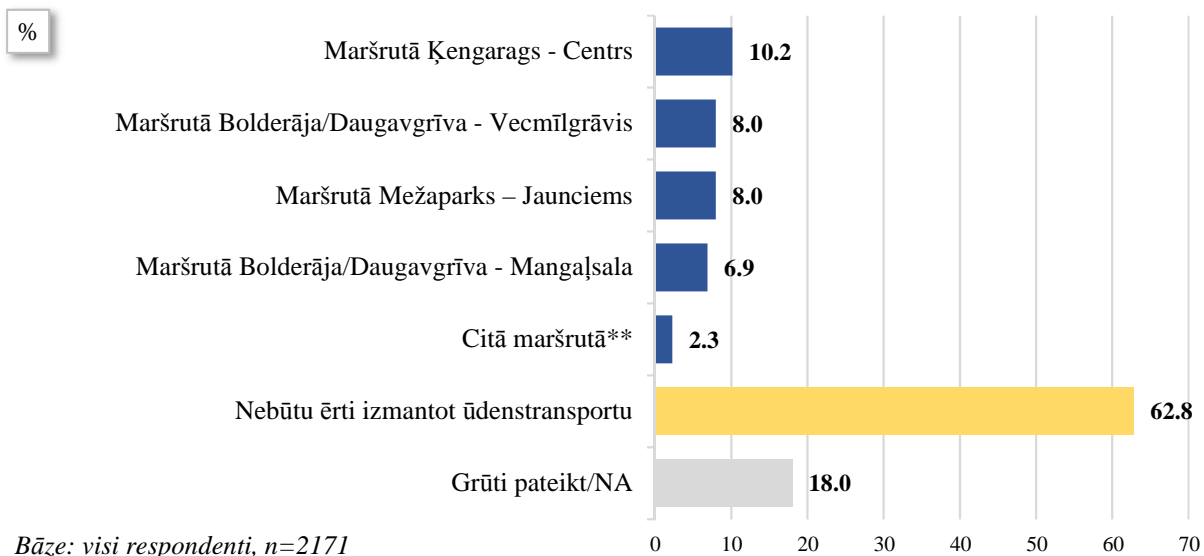


Bāzes: skatīt respondentu sociāldemogrāfisko raksturojumu 6.lpp.

"Kāds ir galvenais transporta veids, ko darba dienās izmantojat, pārvietojoties Rīgā?"



"Vai Jums būtu ērti ikdienā kā sabiedriskā transporta pakalpojumu izmantot ūdenstransportu Rīgas pilsētas robežās šādos maršrutos?"




*Tā kā katrs respondents varēja atzīmēt vairāk nekā vienu atbildi, kopējā atbilžu summa pārsniedz 100%.

**Kategorijā "Citā maršrutā" ietilpst: "Jugla - Centrs" (minēts 5 reizes); "Bolderāja - Centrs" (minēts 4 reizes); "Centrs - Jūrmala" (minēts 4 reizes); "Ķengarags - Mežaparks" (minēts 3 reizes); "Centrs - Mežaparks" (minēts 3 reizes); "no centra visos virzienos" (minēts 3 reizes); "Pārdaugava - Centrs" (minēts 3 reizes); "Vecmīlgrāvis - Centrs" (minēts 3 reizes); "Centrs - Lucavsala" (minēts 2 reizes); "Dārziņi - Centrs" (minēts 2 reizes); "Rumbula - Centrs" (minēts 2 reizes); "Centrs- Zaķusala" (minēts 1 reizi); "Centrs - Bolderāja" (minēts 1 reizi); "Centrs - Mangaļsala" (minēts 1 reizi); "Jaunciems - Jugla" (minēts 1 reizi); "Jugla - Baltezers" (minēts 1 reizi); "Katlakalns - Centrs" (minēts 1 reizi); "Ķengarags - Jūrmala" (minēts 1 reizi); "Ķengarags - Piena kombināts" (minēts 1 reizi); "Ķengarags - Zaķusala" (minēts 1 reizi); "Ķīpsala - Centrs" (minēts 1 reizi); "Lucavsala - Tirgus" (minēts 1 reizi); "Mangaļsala - Centrs" (minēts 1 reizi); "Mežaparks - Daugavgrīva" (minēts 1 reizi); "Sarkandaugavas kanāls - Centrs" (minēts 1 reizi); "Vecmīlgrāvis - Kundziņsala" (minēts 1 reizi).

Pētījums: Rīgas iedzīvotāju apmierinātība ar pašvaldības darbību un pilsētā notiekošajiem procesiem

"Cik apmierināts/-a Jūs esat ar šādām jomām Rīgā?"

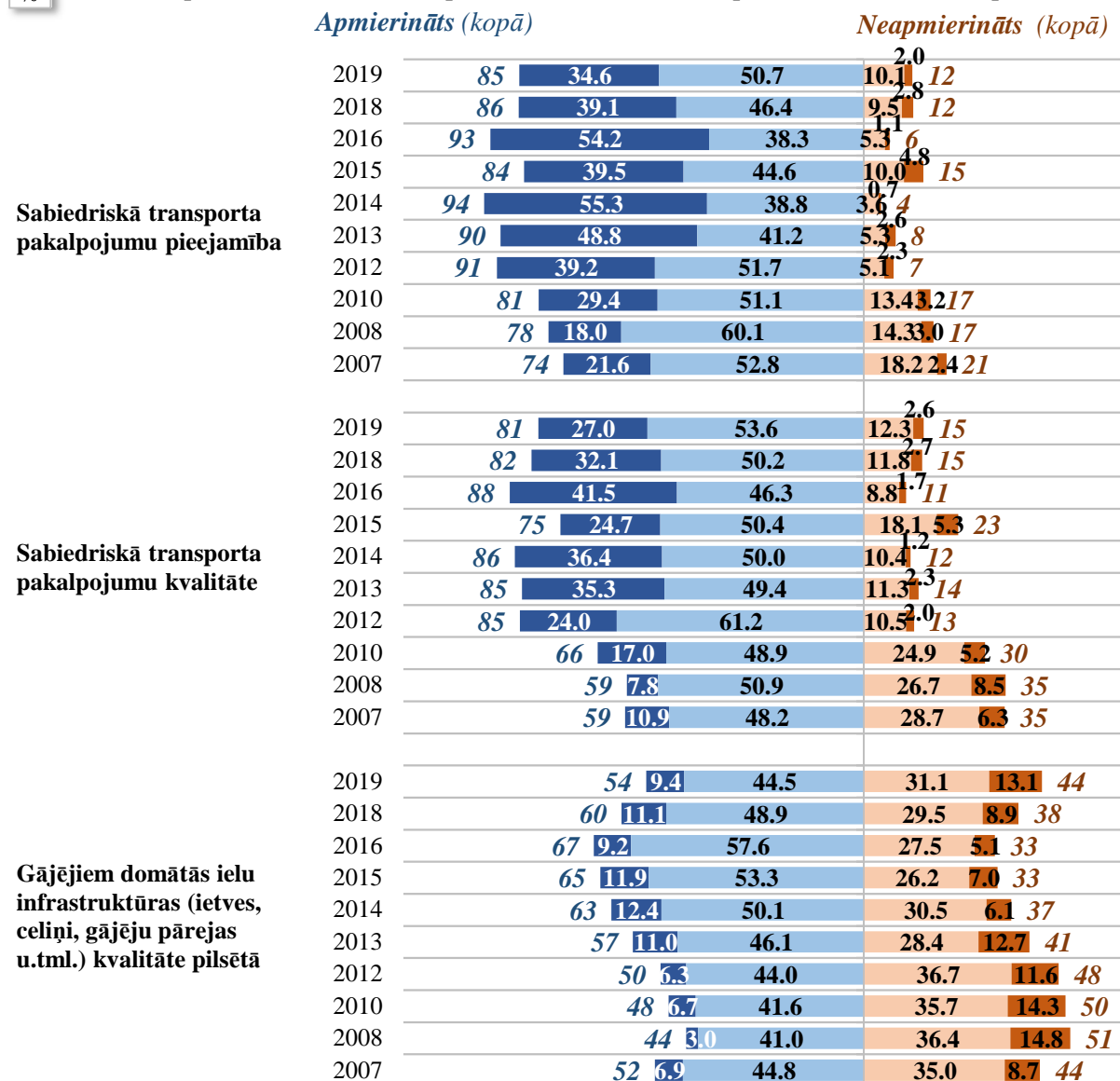
■ Ļoti apmierināts ■ Drīzāk apmierināts ■ Drīzāk neapmierināts ■ Ļoti neapmierināts ■ Grūti pateikt/ NA



Bāze: visi respondenti, n=2171

2007.-2019. gada aptauju datu salīdzinājums

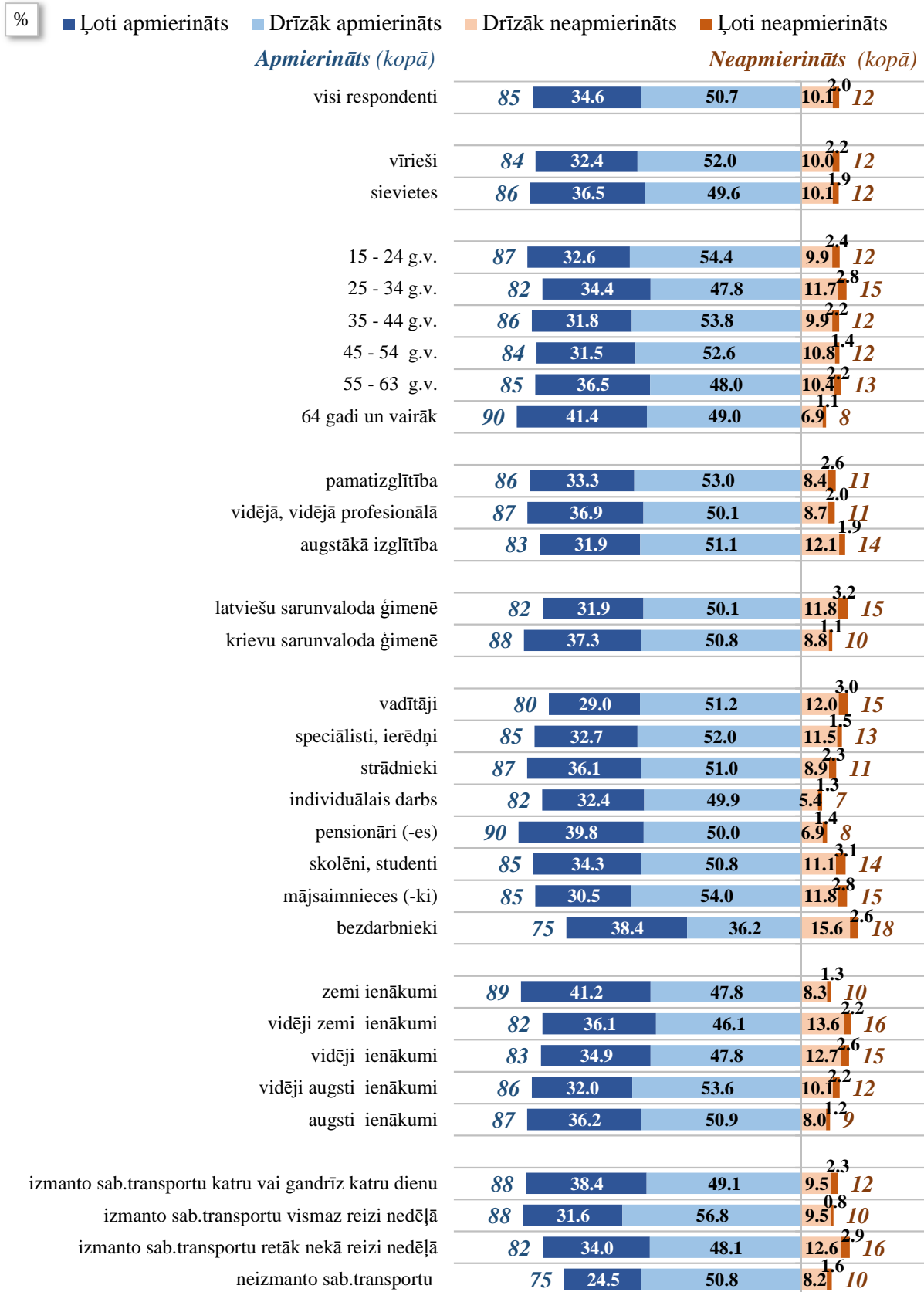
■ Ļoti apmierināts ■ Drīzāk apmierināts ■ Drīzāk neapmierināts ■ Ļoti neapmierināts



Bāzes: visi respondenti

"Cik apmierināts Jūs esat ar šādām jomām Rīgā: Sabiedriskā transporta pakalpojumu pieejamība"

Respondentu atbildes dažādās sociāldemogrāfiskajās grupās



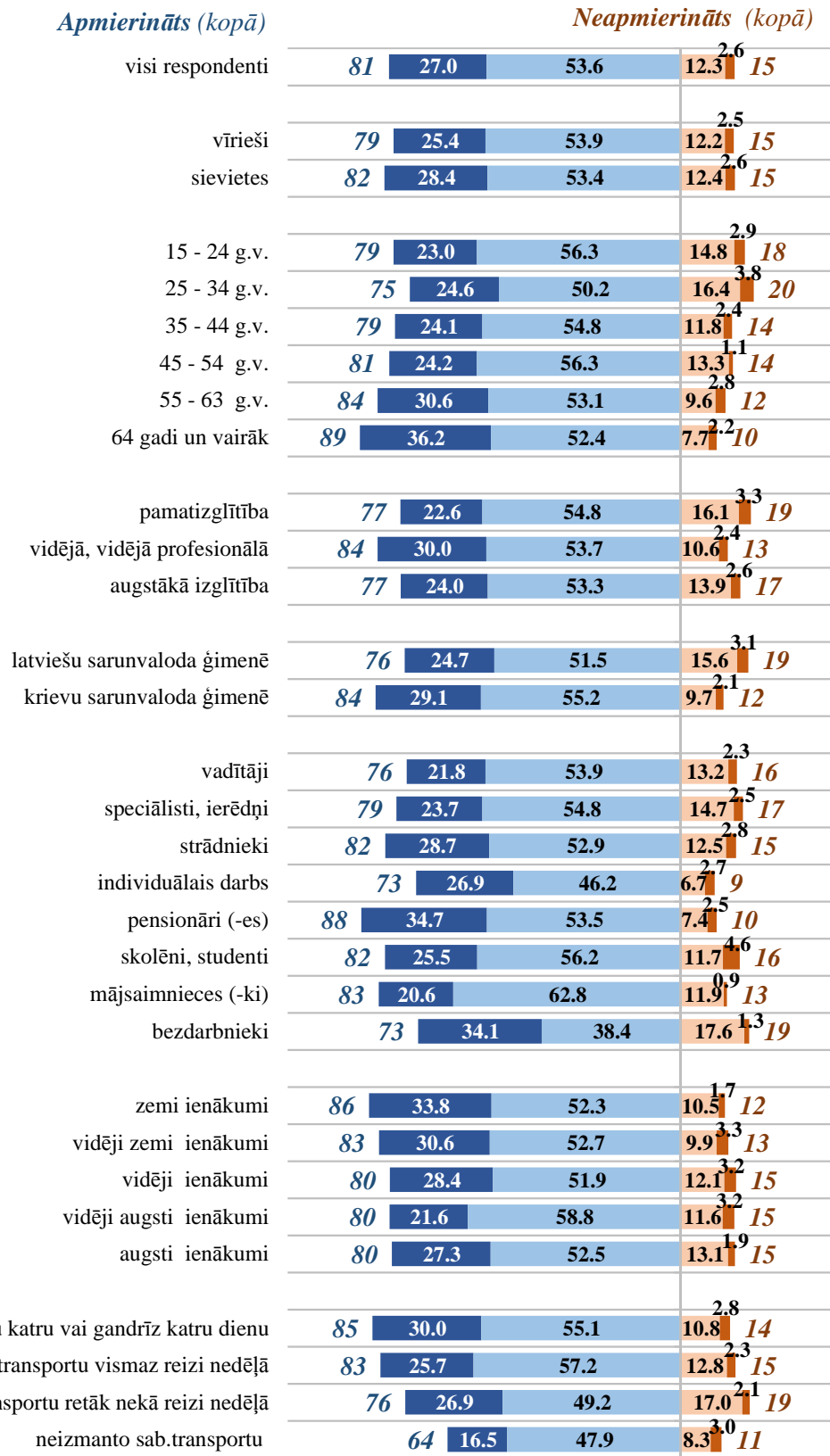
Bāzes: skatīt respondentu sociāldemogrāfisko raksturojumu 6.lpp.

Pētījums: Rīgas iedzīvotāju apmierinātība ar pašvaldības darbību un pilsētā notiekošajiem procesiem

"Cik apmierināts Jūs esat ar šādām jomām Rīgā: Sabiedriskā transporta pakalpojumu kvalitāte"

Respondentu atbildes dažādās sociāldemogrāfiskajās grupās

■ Ļoti apmierināts ■ Drīzāk apmierināts ■ Drīzāk neapmierināts ■ Ļoti neapmierināts

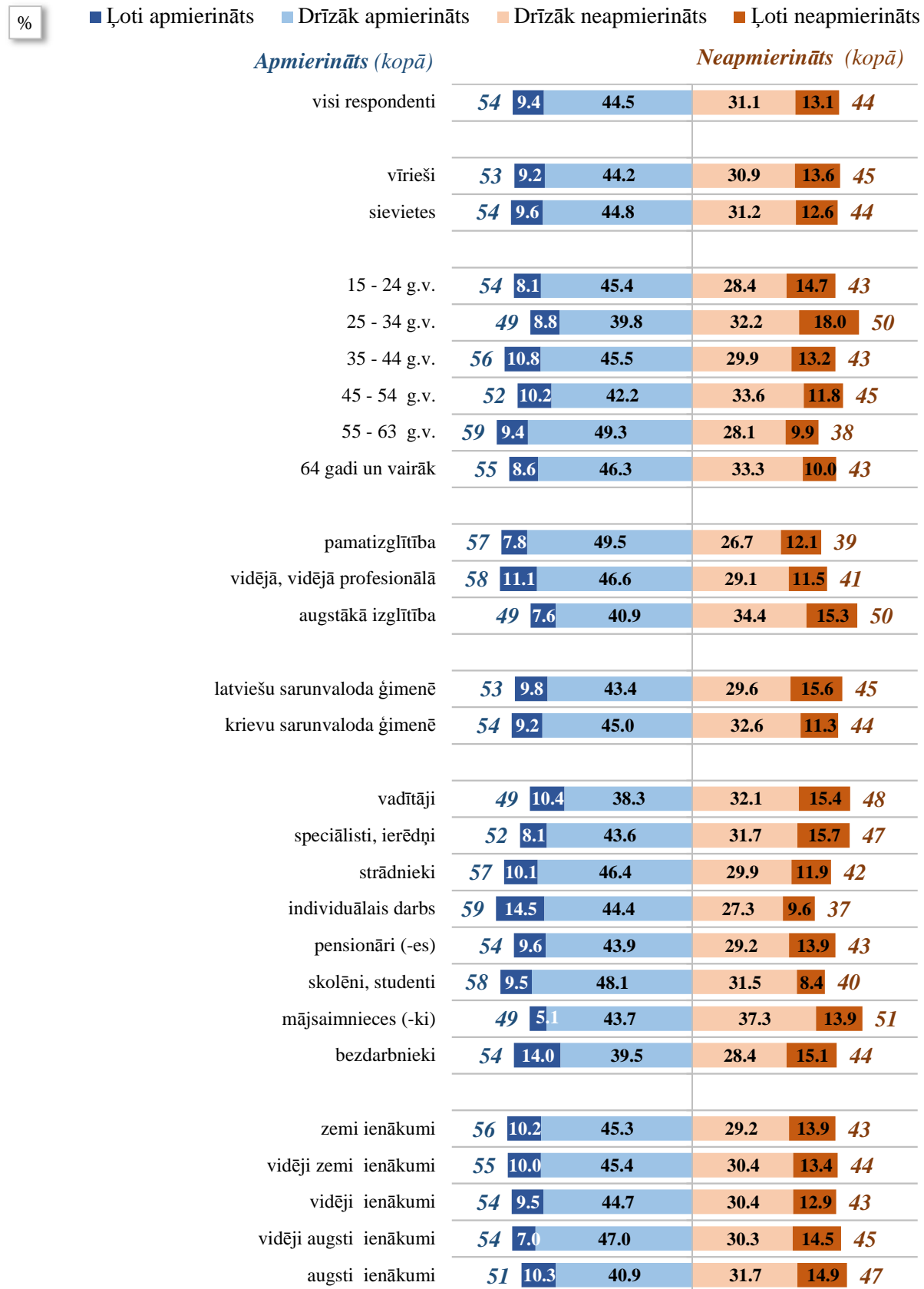


Bāzes: skatīt respondentu sociāldemogrāfisko raksturojumu 6.lpp.

Pētījums: Rīgas iedzīvotāju apmierinātība ar pašvaldības darbību un pilsētā notiekošajiem procesiem

"Cik apmierināts Jūs esat ar šādām jomām Rīgā: Gājējiem domātās ielu infrastruktūras (ietves, celiņi, gājēju pārejas u.tml.) kvalitāte pilsētā"

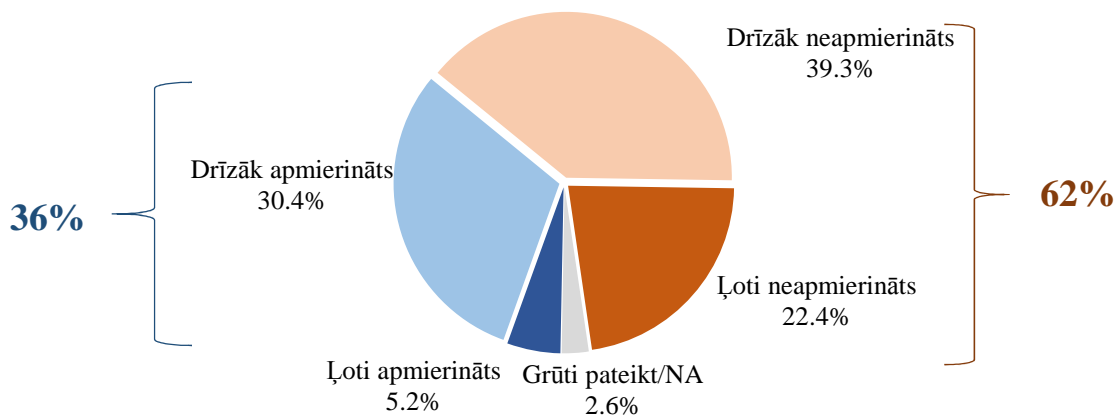
Respondentu atbildes dažādās sociāldemogrāfiskajās grupās



Bāzes: skatīt respondentu sociāldemogrāfisko raksturojumu 6.lpp.

Pētījums: Rīgas iedzīvotāju apmierinātība ar pašvaldības darbību un pilsētā notiekošajiem procesiem

"Cik apmierināts Jūs esat ar šādām jomām Rīgā: Transportam domātās ielu infrastruktūras (ielu segums, luksofori, norādes u.tml.) kvalitāte pilsētā"



Bāze: respondenti, kuri pēdējā gada laikā Rīgā ir pārvietojušies ar vieglo automašīnu, n=1417

2007.-2019. aptauju datu salīdzinājums

% ■ Ļoti apmierināts ■ Drīzāk apmierināts ■ Drīzāk neapmierināts ■ Ļoti neapmierināts

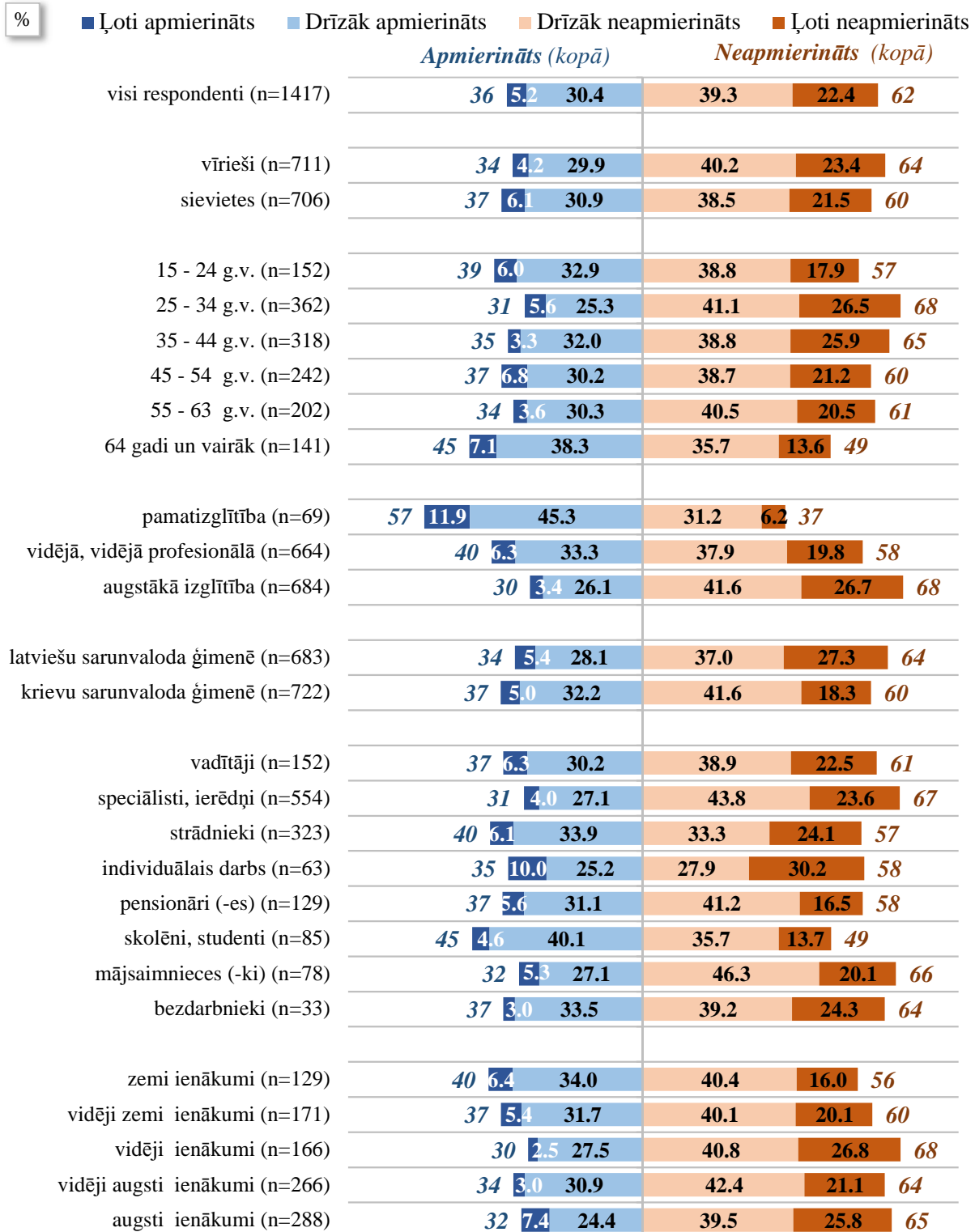
Gads (n)	Apmierināts (kopā)			Neapmierināts (kopā)		
	Ļoti apmierināts	Drīzāk apmierināts	Kopā	Drīzāk neapmierināts	Ļoti neapmierināts	Kopā
2019 (n=1417)	5.2	30.4	36	39.3	22.4	62
2018 (n=1367)	6.5	37.3	44	38.1	15.5	54
2016 (n=1347)	7.5	42.1	50	37.3	12.7	50
2015 (n=1188)	6.7	40.9	48	39.0	11.6	51
2014 (n=1140)	6.4	38.4	45	39.8	13.6	53
2013 (n=1217)	4.9	32.5	37	33.0	25.8	59
2012 (n=1107)	2.6	30.9	34	44.4	19.9	64
2010 (n=1250)	3.6	28.8	32	43.7	21.7	65
2008 (n=1298)	2.5	31.2	34	39.2	20.2	59
2007 (n=1422)	4.3	39.9	44	36.2	12.6	49

Bāzes: respondenti, kuri pēdējā gada laikā Rīgā ir pārvietojušies ar vieglo automašīnu

Pētījums: Rīgas iedzīvotāju apmierinātība ar pašvaldības darbību un pilsētā notiekošajiem procesiem

"Cik apmierināts/-a Jūs esat ar šādām jomām Rīgā: Transportam domātās ielu infrastruktūras (ielu segums, luksofori, norādes u.tml.) kvalitāte pilsētā"

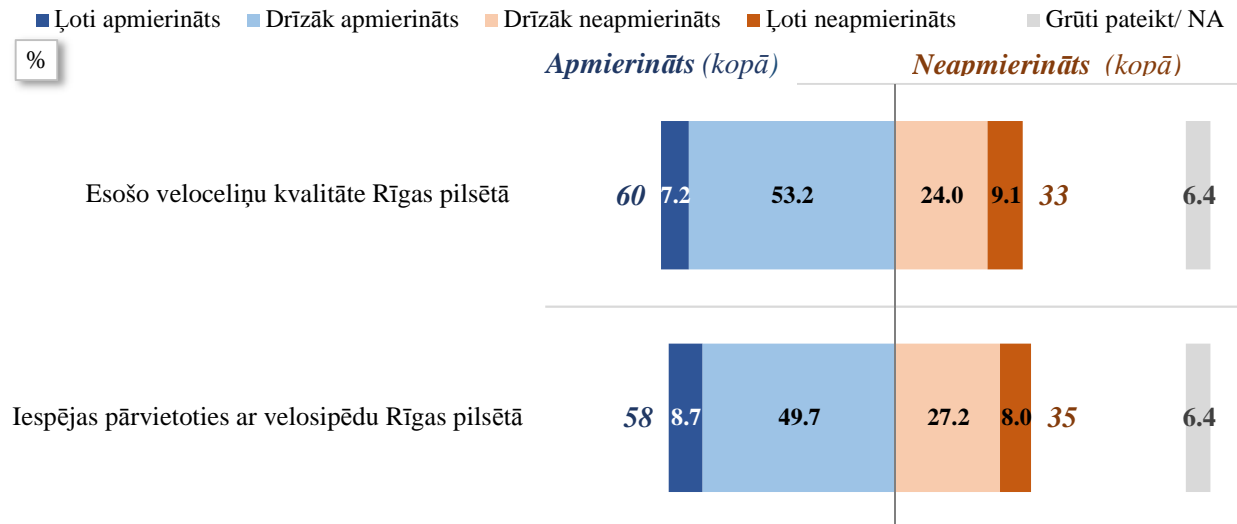
Respondentu atbildes dažādās sociāldemogrāfiskajās grupās



Bāzes: respondenti, kuri pēdējā gada laikā Rīgā ir pārvietojušies ar vieglo automašīnu

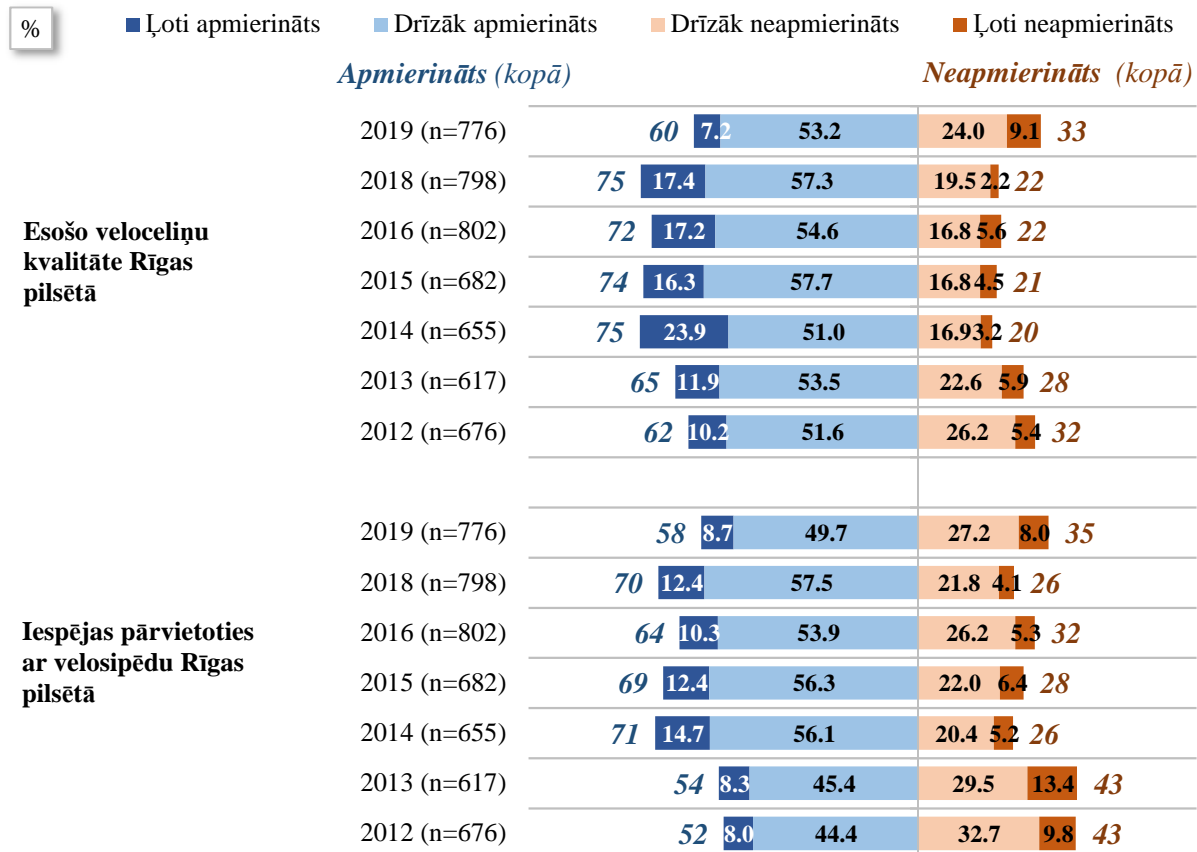
Pētījums: Rīgas iedzīvotāju apmierinātība ar pašvaldības darbību un pilsētā notiekošajiem procesiem

"Cik apmierināts/-a Jūs esat ar šādām jomām Rīgā?"



Bāze: respondenti, kuri pēdējā gada laikā Rīgā ir pārvietojušies ar velosipēdu, n=776

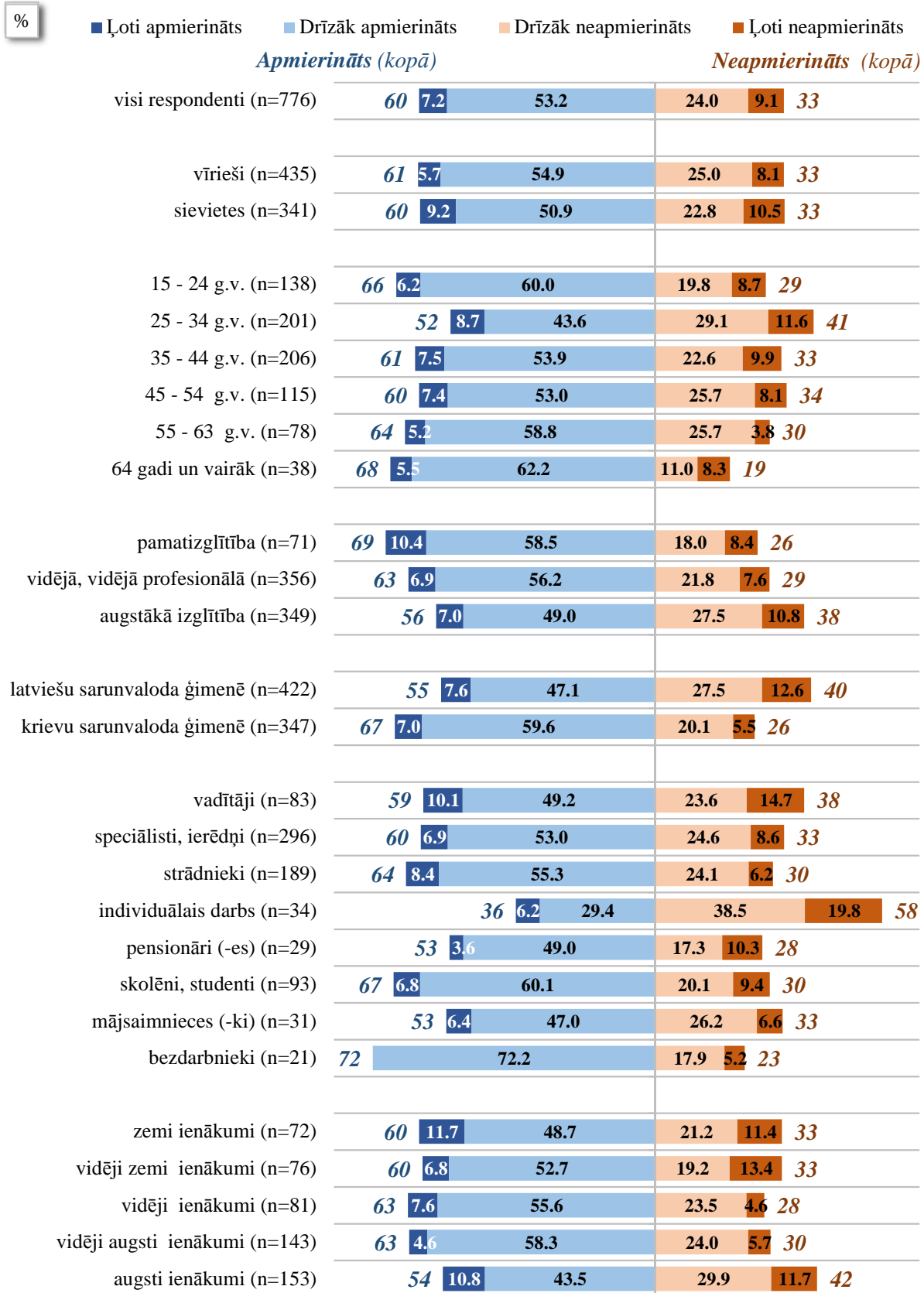
2012.-2019. gada aptauju datu salīdzinājums



Bāzes: visi respondenti konkrētajā aptaujas gadā, kuri pēdējā gada laikā Rīgā ir pārvietojušies ar velosipēdu

"Cik apmierināts Jūs esat ar šādām jomām Rīgā: Esošo veloseliņu kvalitāte Rīgas pilsētā"

Respondentu atbildes dažādās sociāldemogrāfiskajās grupās

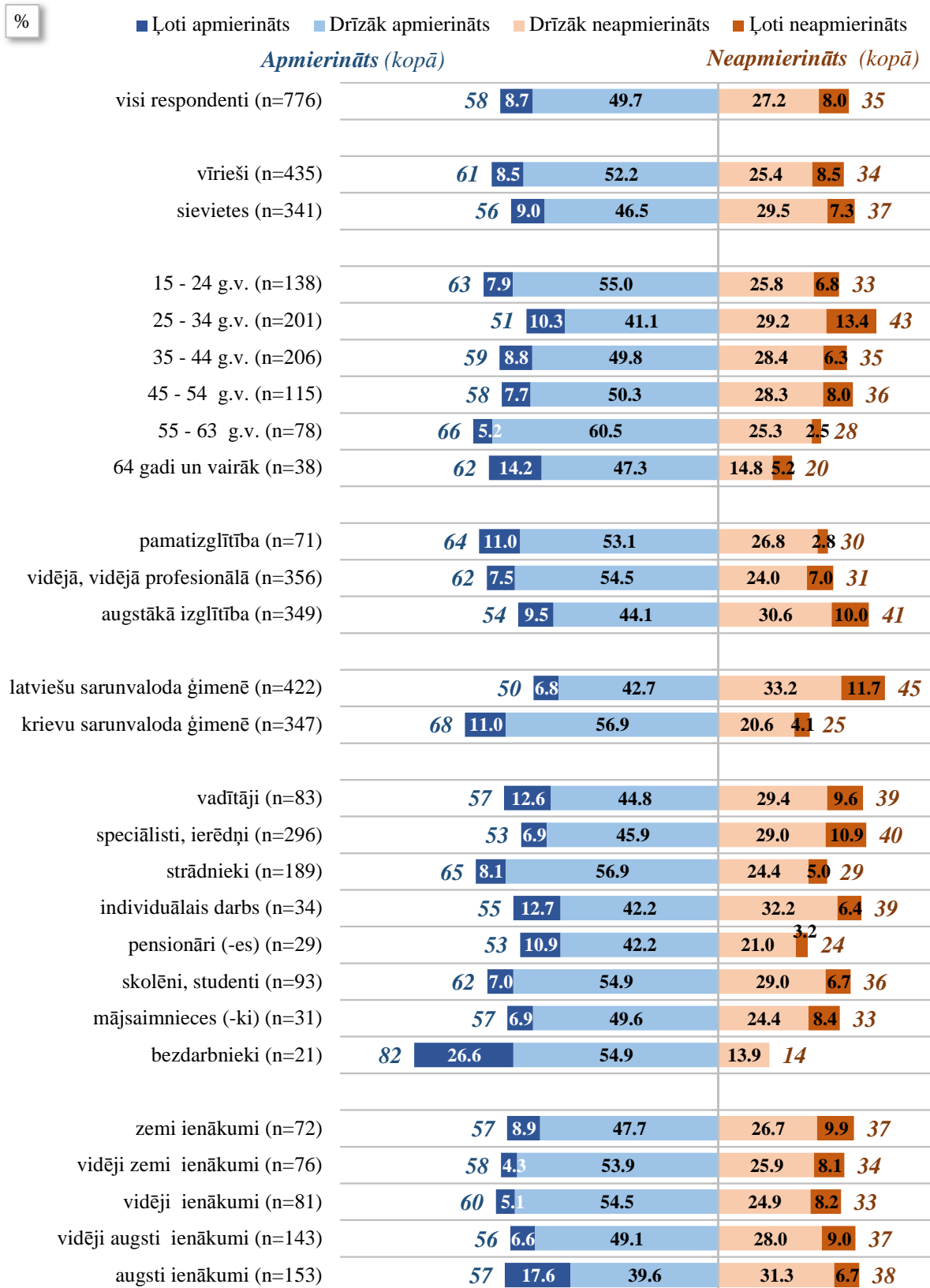


Bāzes: respondenti, kuri pēdējā gada laikā Rīgā ir pārvietojušies ar velosipēdu

Pētījums: Rīgas iedzīvotāju apmierinātība ar pašvaldības darbību un pilsētā notiekošajiem procesiem

"Cik apmierināts/-a Jūs esat ar šādām jomām Rīgā: Iespējas pārvietoties ar velosipēdu Rīgas pilsētā"

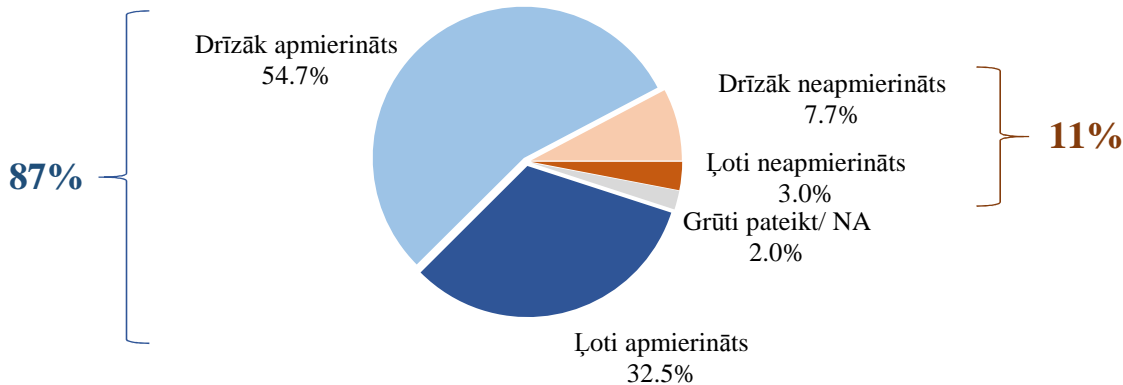
Respondentu atbildes dažādās sociāldemogrāfiskajās grupās



Bāzes: respondenti, kuri pēdējā gada laikā Rīgā ir pārvietojušies ar velosipēdu

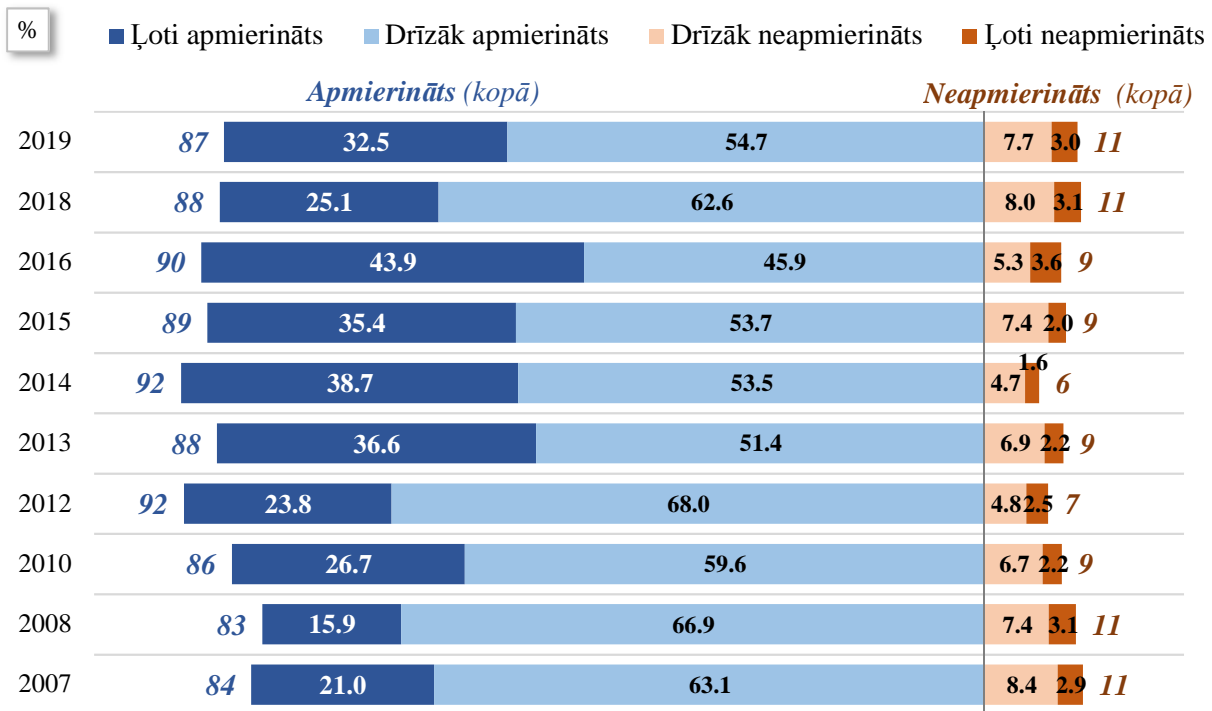
11. RV12 Infrastruktūras un komunālo pakalpojumu uzlabošana

"Cik apmierināts/-a Jūs esat ar šādām jomām Rīgā: Kanalizācijas pieejamība Jūsu mājvietā (vai mājoklis pieslēgts centrālajai notekūdeņu sistēmai u.tml.) "



Bāze: visi respondenti, n=2171

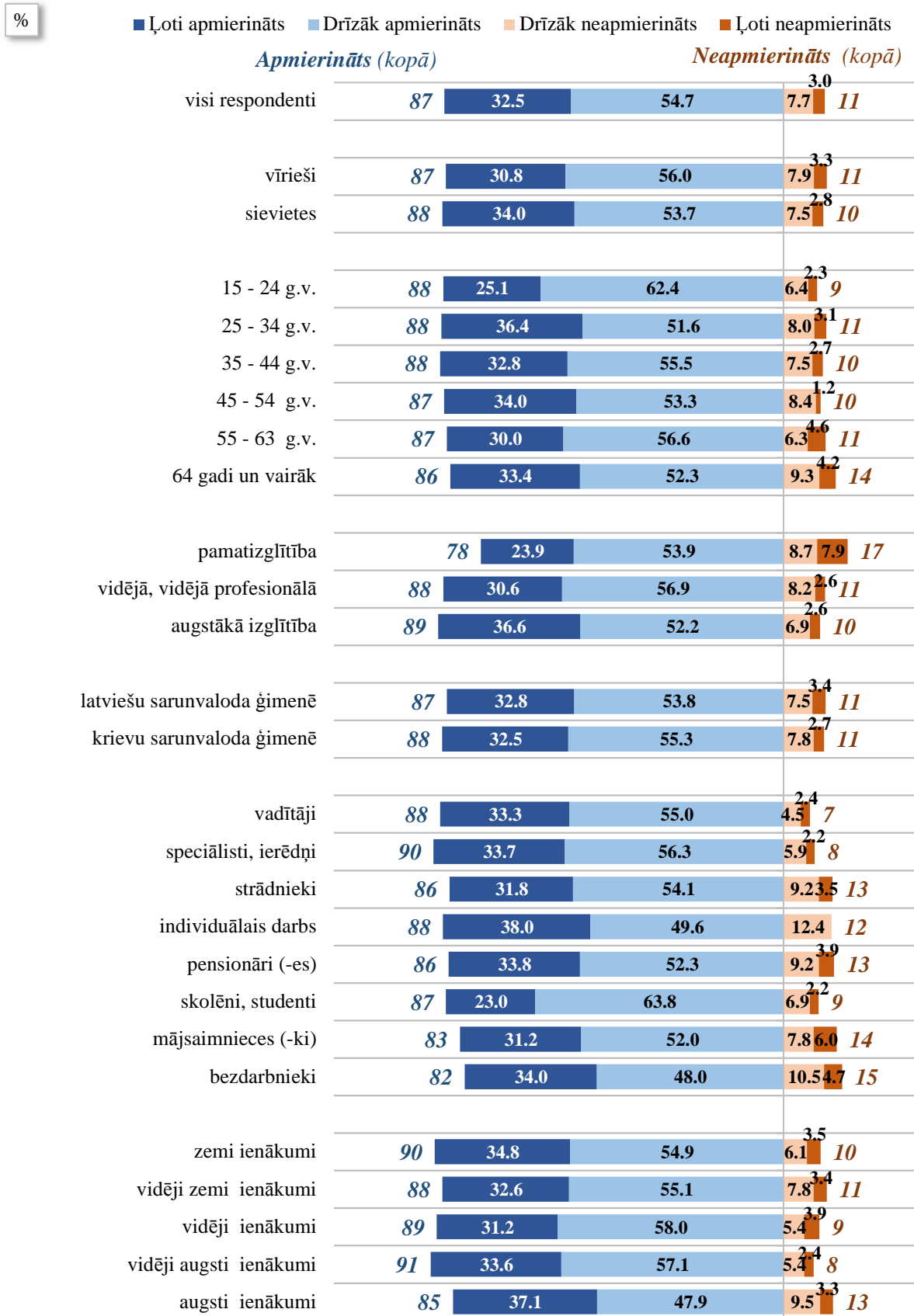
2007.-2019. gada aptauju datu salīdzinājums



Bāzes: visi respondenti

"Cik apmierināts/-a Jūs esat ar šādām jomām Rīgā: Kanalizācijas pieejamība Jūsu mājvietā (vai mājoklis pieslēgts centrālajai notekūdeņu sistēmai u.tml.)"

Respondentu atbildes dažādās sociāldemogrāfiskajās grupās



Bāzes: skatīt respondentu sociāldemogrāfisko raksturojumu 6.lpp.

12. RV15 Laba vides kvalitāte

"Cik apmierināts/-a Jūs esat ar šādām jomām Rīgā?"



Bāze: visi respondenti, n=2171

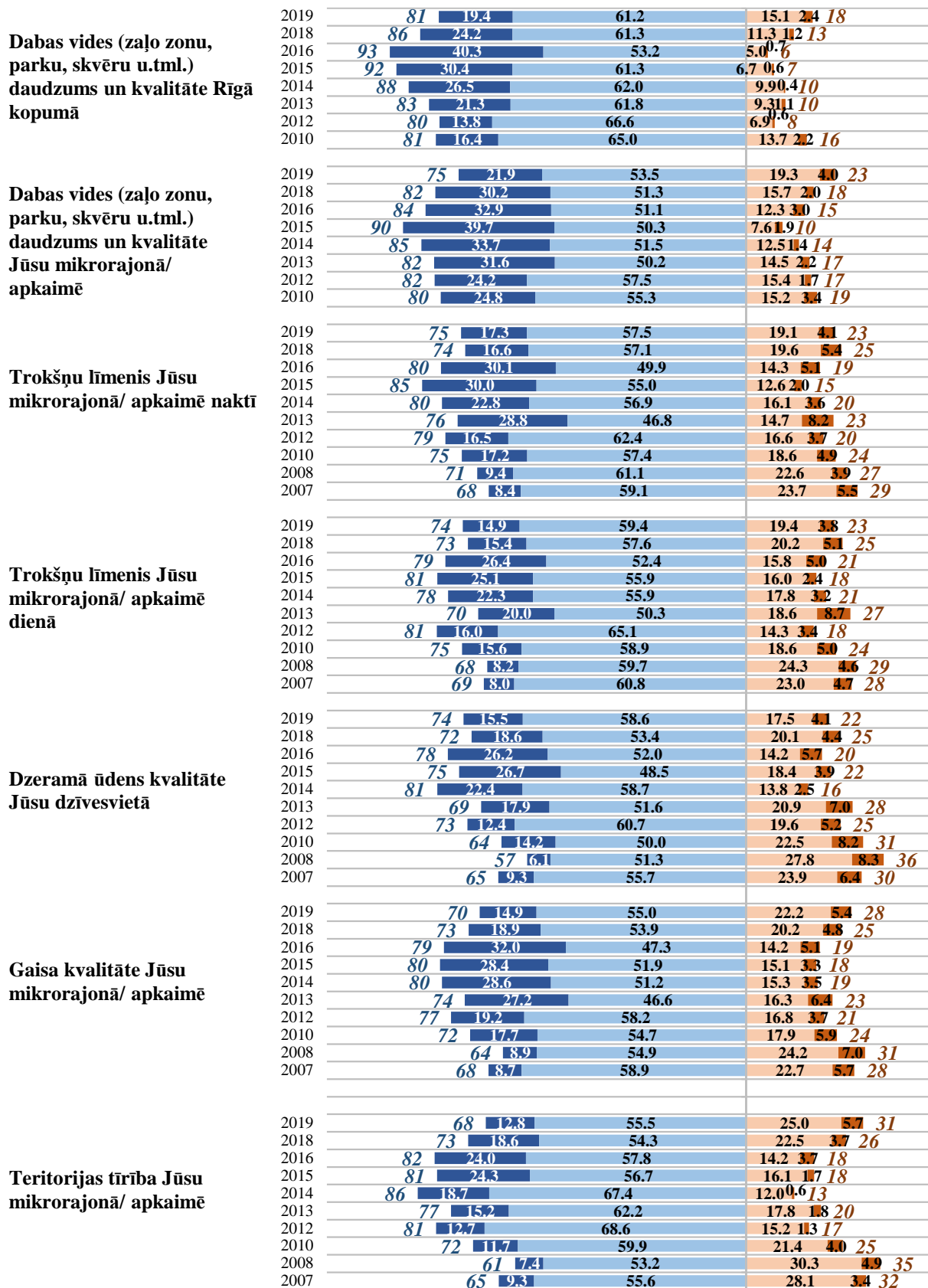
"Cik apmierināts/-a Jūs esat ar šādām jomām Rīgā?"

2007.-2019. gada aptauju datu salīdzinājums

% ■ Ļoti apmierināts ■ Drīzāk apmierināts ■ Drīzāk neapmierināts ■ Ļoti neapmierināts

Apmierināts (kopā)

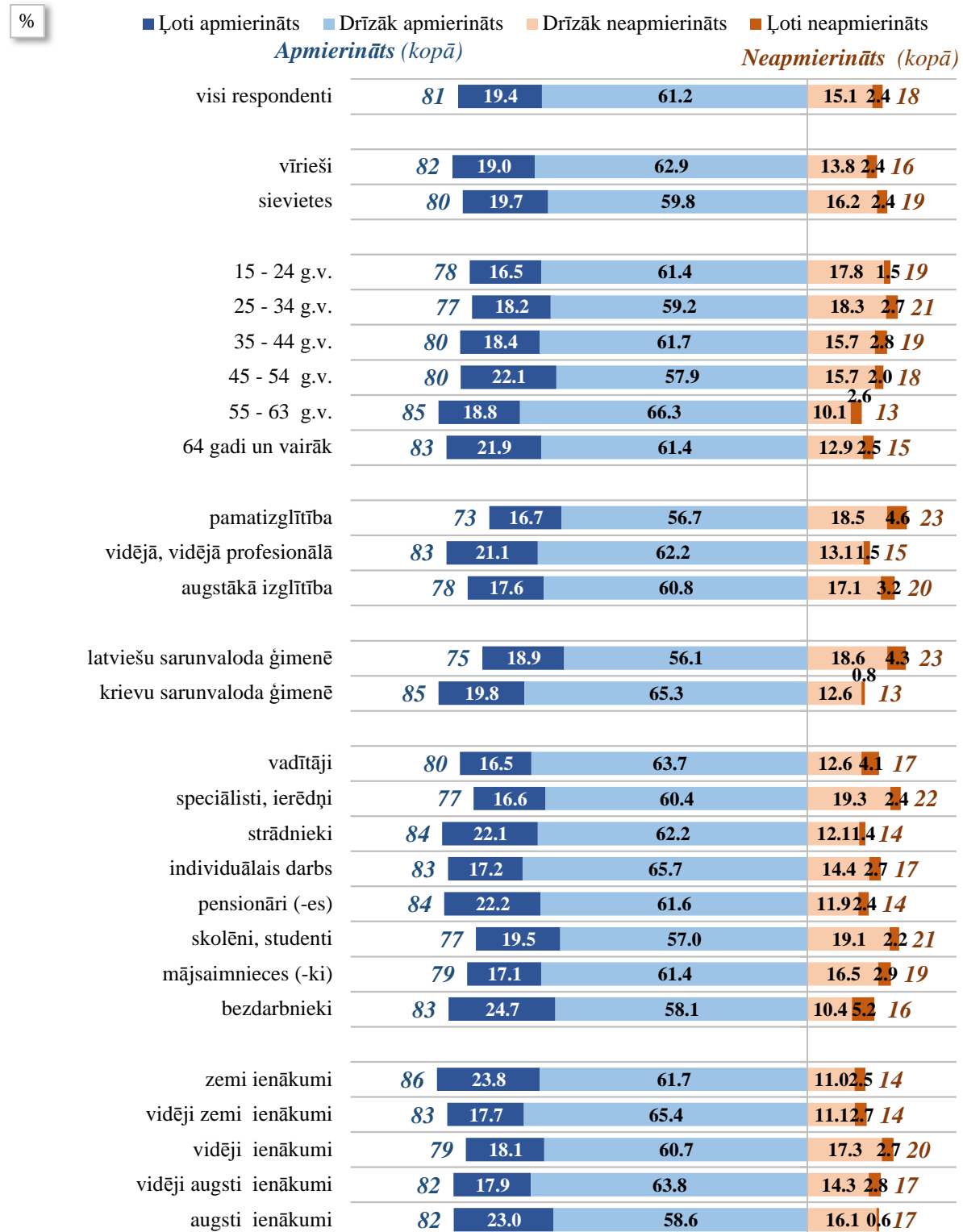
Neapmierināts (kopā)



Bāzes: visi respondenti

"Cik apmierināts Jūs esat ar šādām jomām Rīgā: Dabas vides (zaļo zonu, parku, skvēru u.tml.) daudzums un kvalitāte Rīgā kopumā"

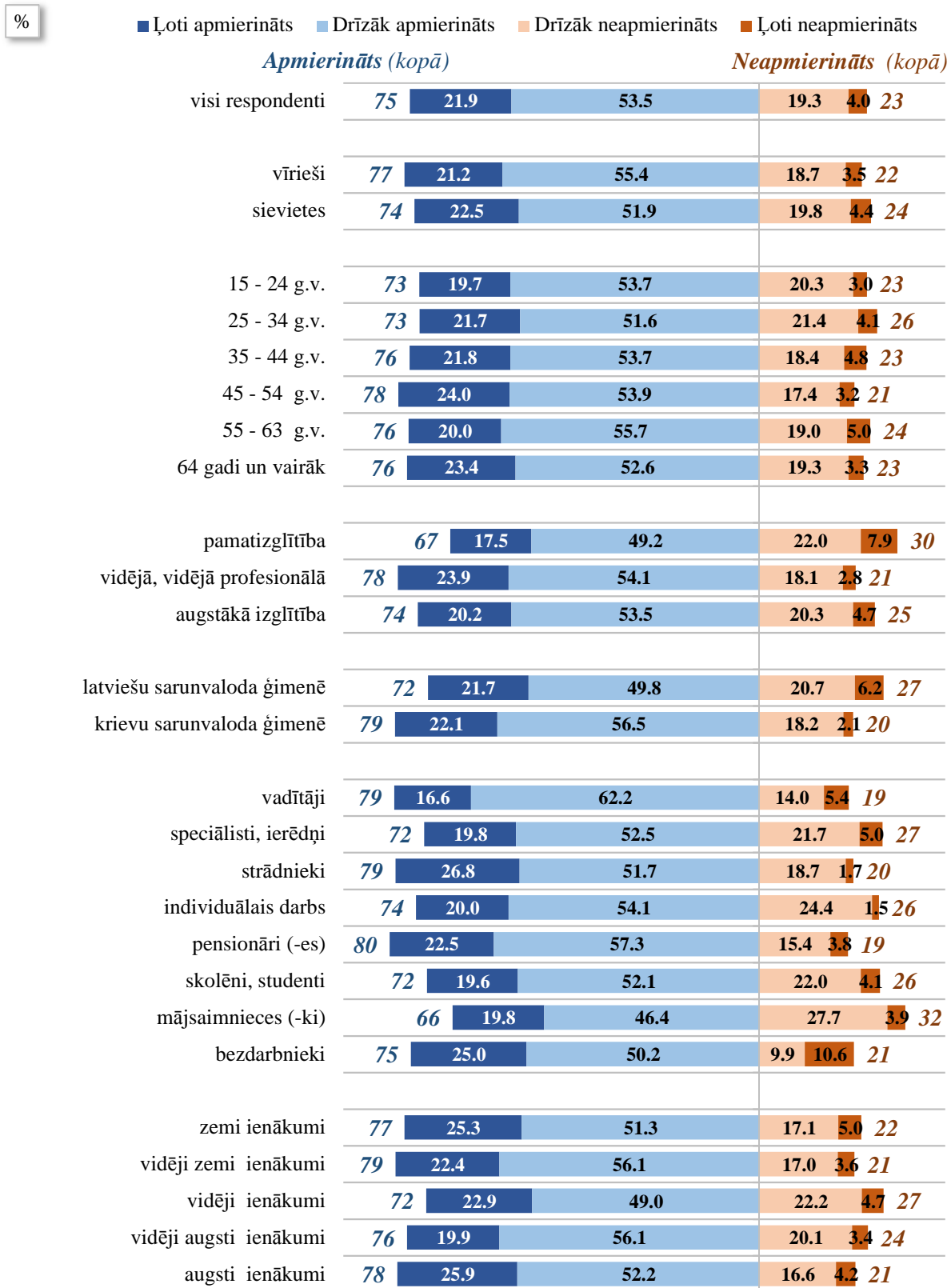
Respondentu atbildes dažādās sociāldemogrāfiskajās grupās



Bāzes: skatīt respondentu sociāldemogrāfisko raksturojumu 6.lpp.

"Cik apmierināts Jūs esat ar šādām jomām Rīgā: Dabas vides (zaļo zonu, parku, skvēru u.tml.) daudzums un kvalitāte Jūsu mikrorajonā/ apkaimē"

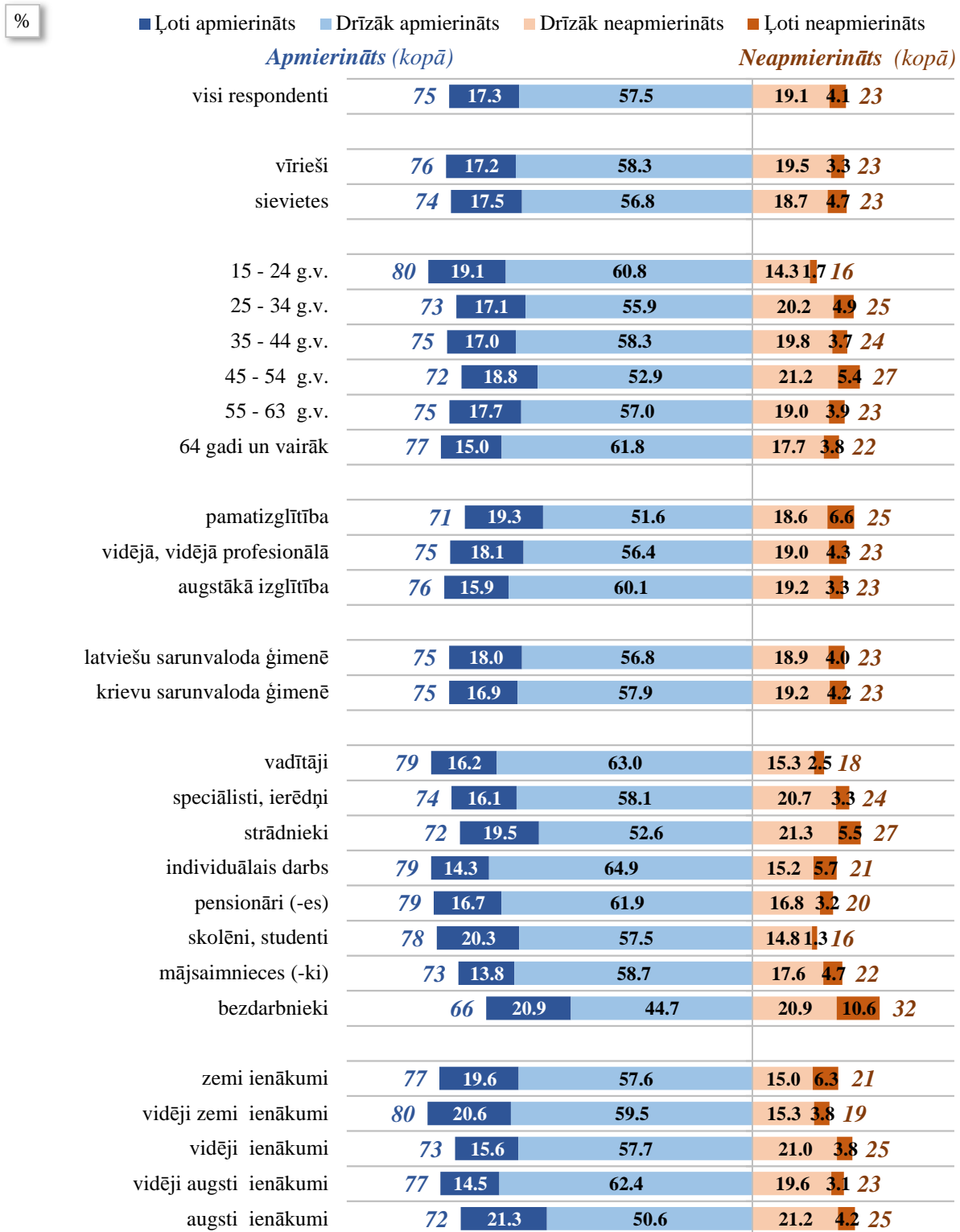
Respondentu atbildes dažādās sociāldemogrāfiskajās grupās



Bāzes: skatīt respondentu sociāldemogrāfisko raksturojumu 6.lpp.

"Cik apmierināts Jūs esat ar šādām jomām Rīgā: Trokšņu līmenis Jūsu mikrorajonā/ apkaimē naktī"

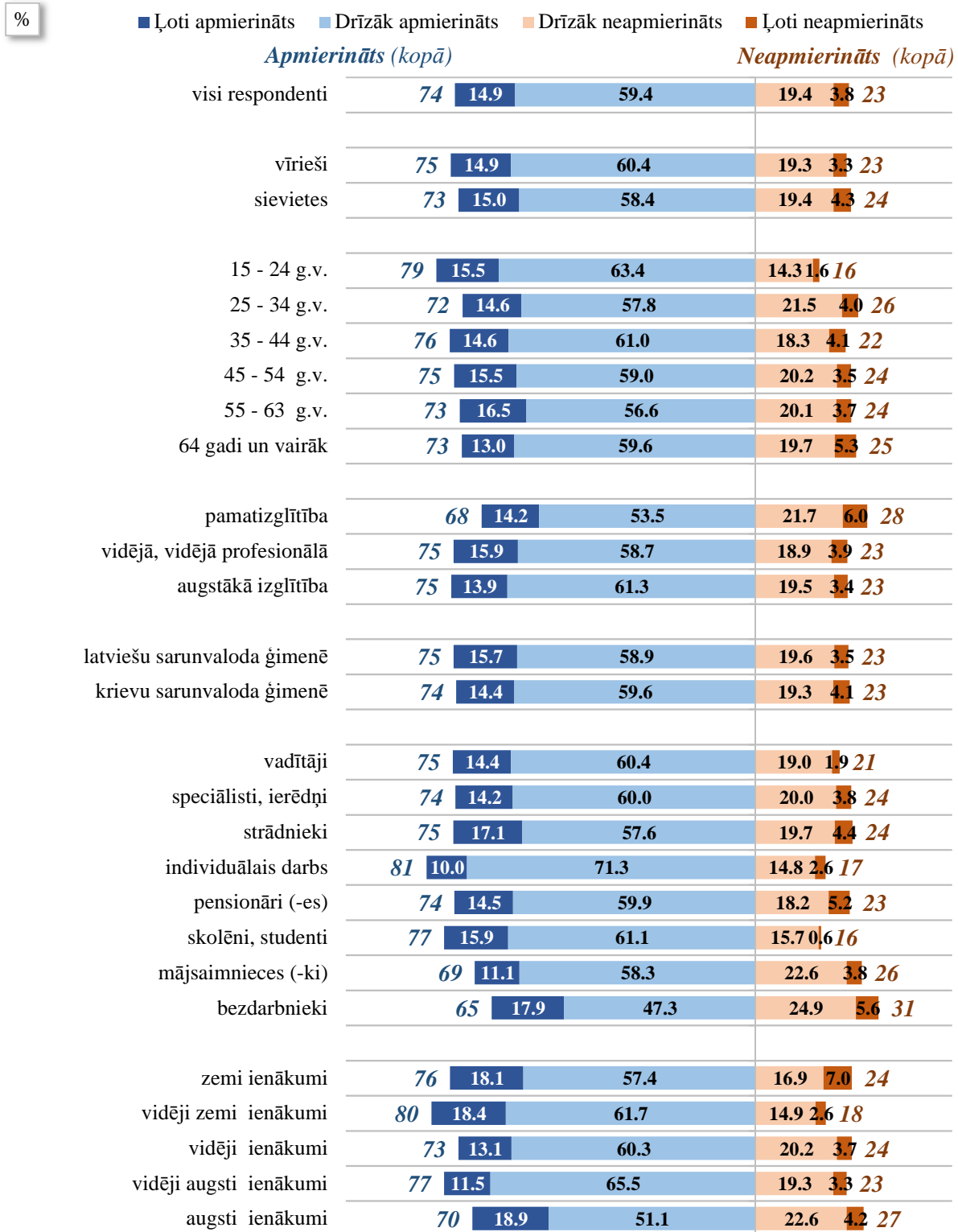
Respondentu atbildes dažādās sociāldemogrāfiskajās grupās



Bāzes: skatīt respondentu sociāldemogrāfisko raksturojumu 6.lpp.

"Cik apmierināts Jūs esat ar šādām jomām Rīgā: Trokšņu līmenis Jūsu mikrorajonā/ apkaimē dienā"

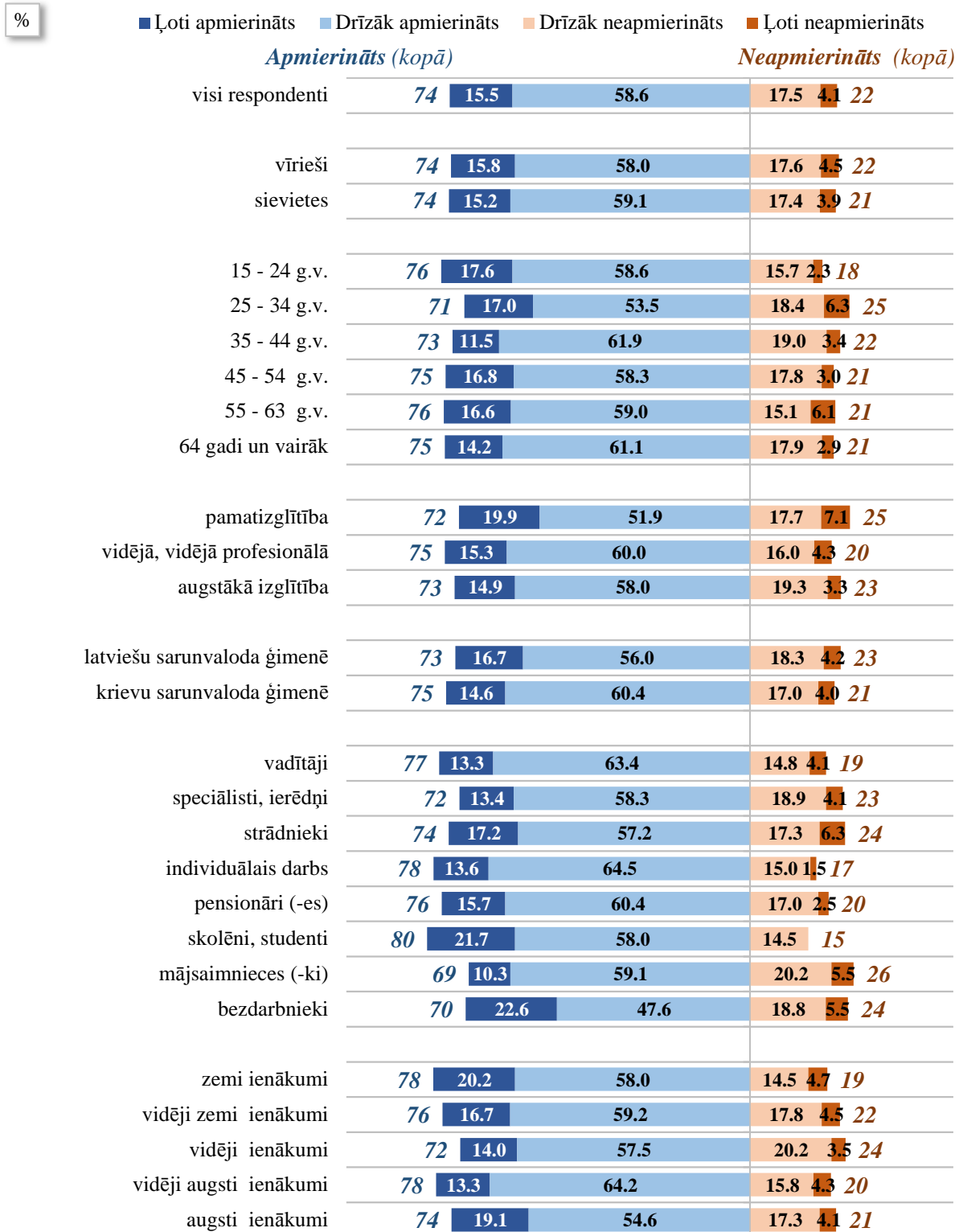
Respondentu atbildes dažādās sociāldemogrāfiskajās grupās



Bāzes: skatīt respondentu sociāldemogrāfisko raksturojumu 6.lpp.

"Cik apmierināts Jūs esat ar šādām jomām Rīgā: Dzēramā ūdens kvalitāte Jūsu dzīvesvietā"

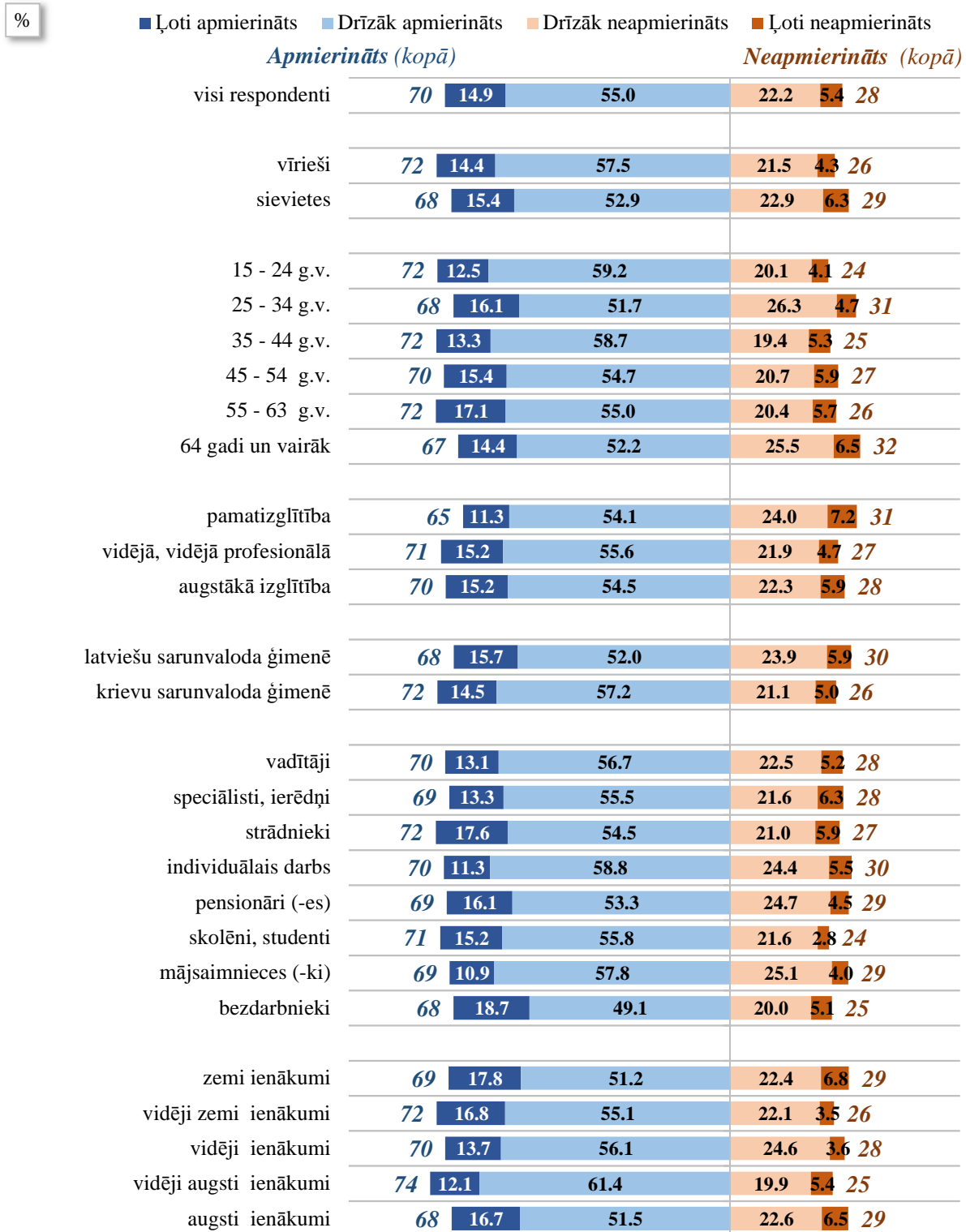
Respondentu atbildes dažādās sociāldemogrāfiskajās grupās



Bāzes: skatīt respondentu sociāldemogrāfisko raksturojumu 6.lpp.

"Cik apmierināts Jūs esat ar šādām jomām Rīgā: Gaisa kvalitāte Jūsu mikrorajonā/ apkaimē"

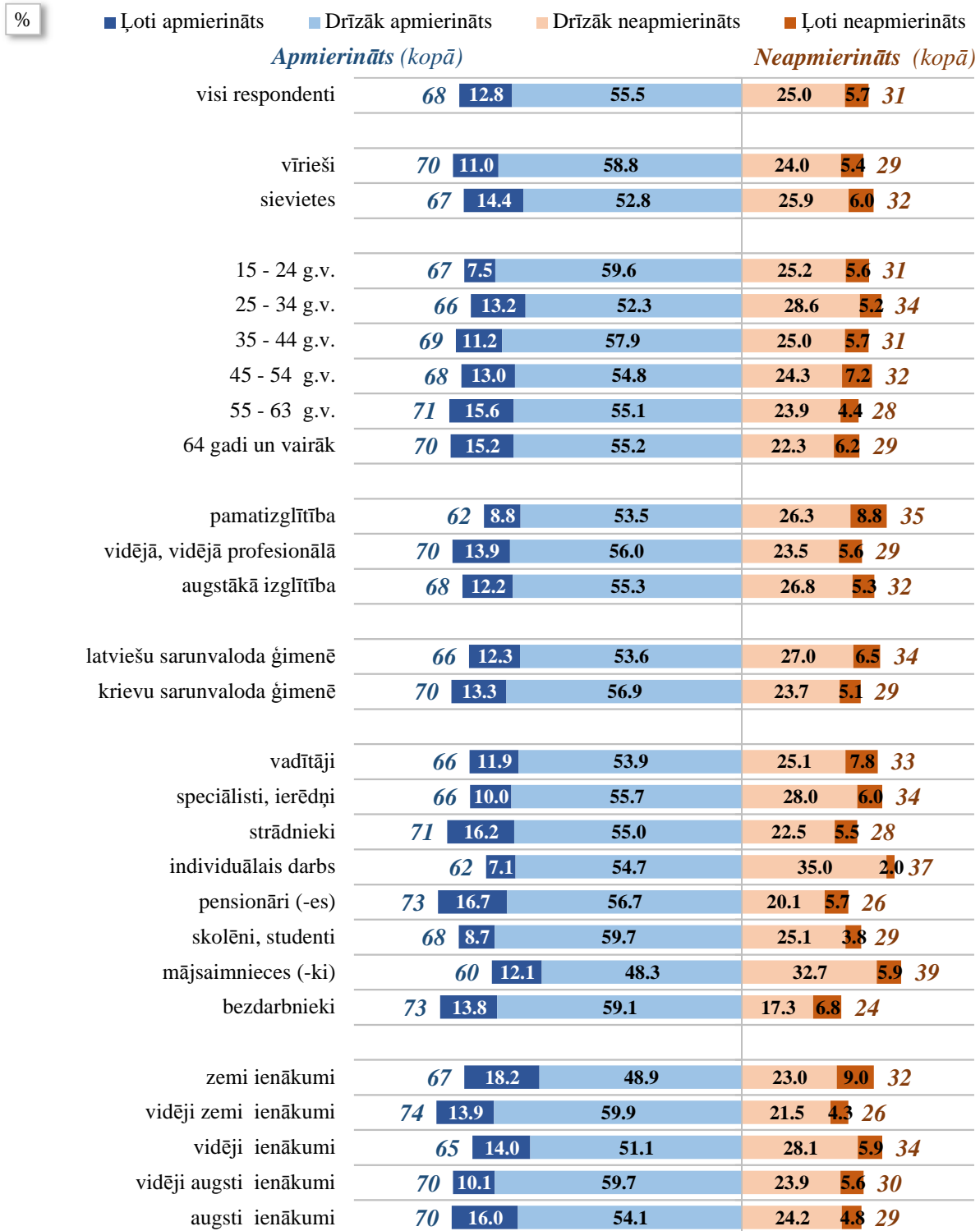
Respondentu atbildes dažādās sociāldemogrāfiskajās grupās



Bāzes: skatīt respondentu sociāldemogrāfisko raksturojumu 6.lpp.

"Cik apmierināts Jūs esat ar šādām jomām Rīgā: Teritorijas tīrība Jūsu mikrorajonā/ apkaimē"

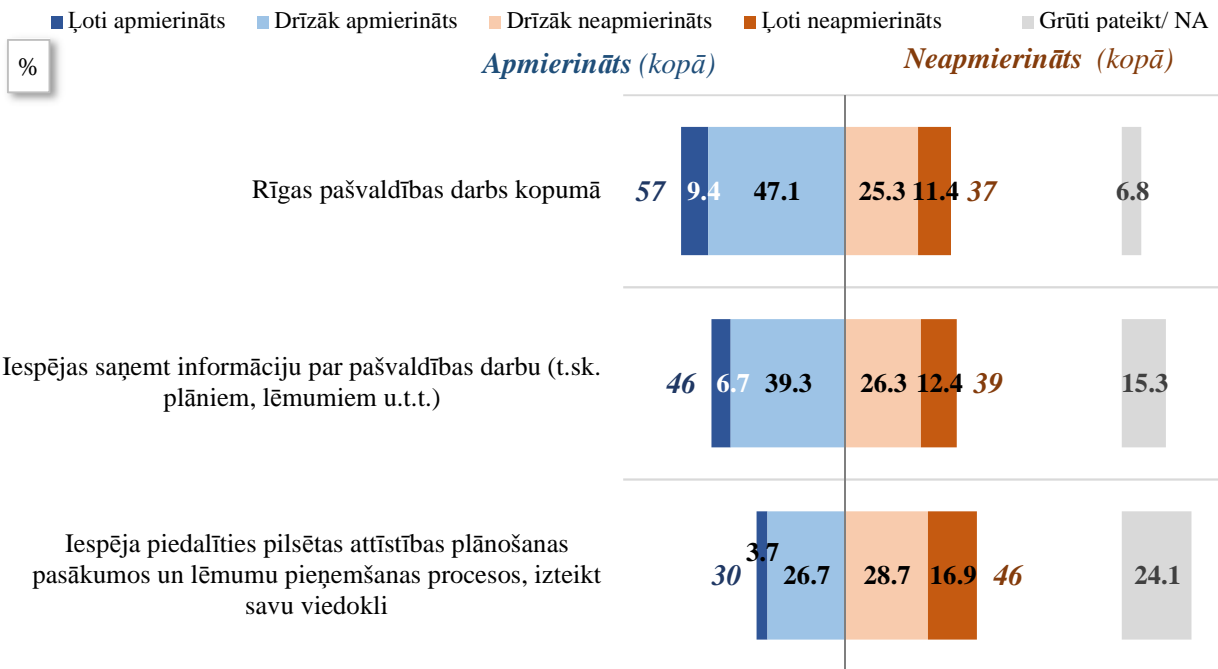
Respondentu atbildes dažādās sociāldemogrāfiskajās grupās



Bāzes: skatīt respondentu sociāldemogrāfisko raksturojumu 6.lpp.

13. RV19 Efektīva, atbildīga un uz daudzpusēju sadarbību vērsta pārvaldība

"Cik apmierināts/-a Jūs esat ar šādām jomām Rīgā?"



Bāze: visi respondenti, n=2171

Pētījums: Rīgas iedzīvotāju apmierinātība ar pašvaldības darbību un pilsētā notiekošajiem procesiem

"Cik apmierināts/-a Jūs esat ar šādām jomām Rīgā?"

2007.-2019. gada aptauju datu salīdzinājums

% ■ Ļoti apmierināts ■ Drīzāk apmierināts ■ Drīzāk neapmierināts ■ Ļoti neapmierināts

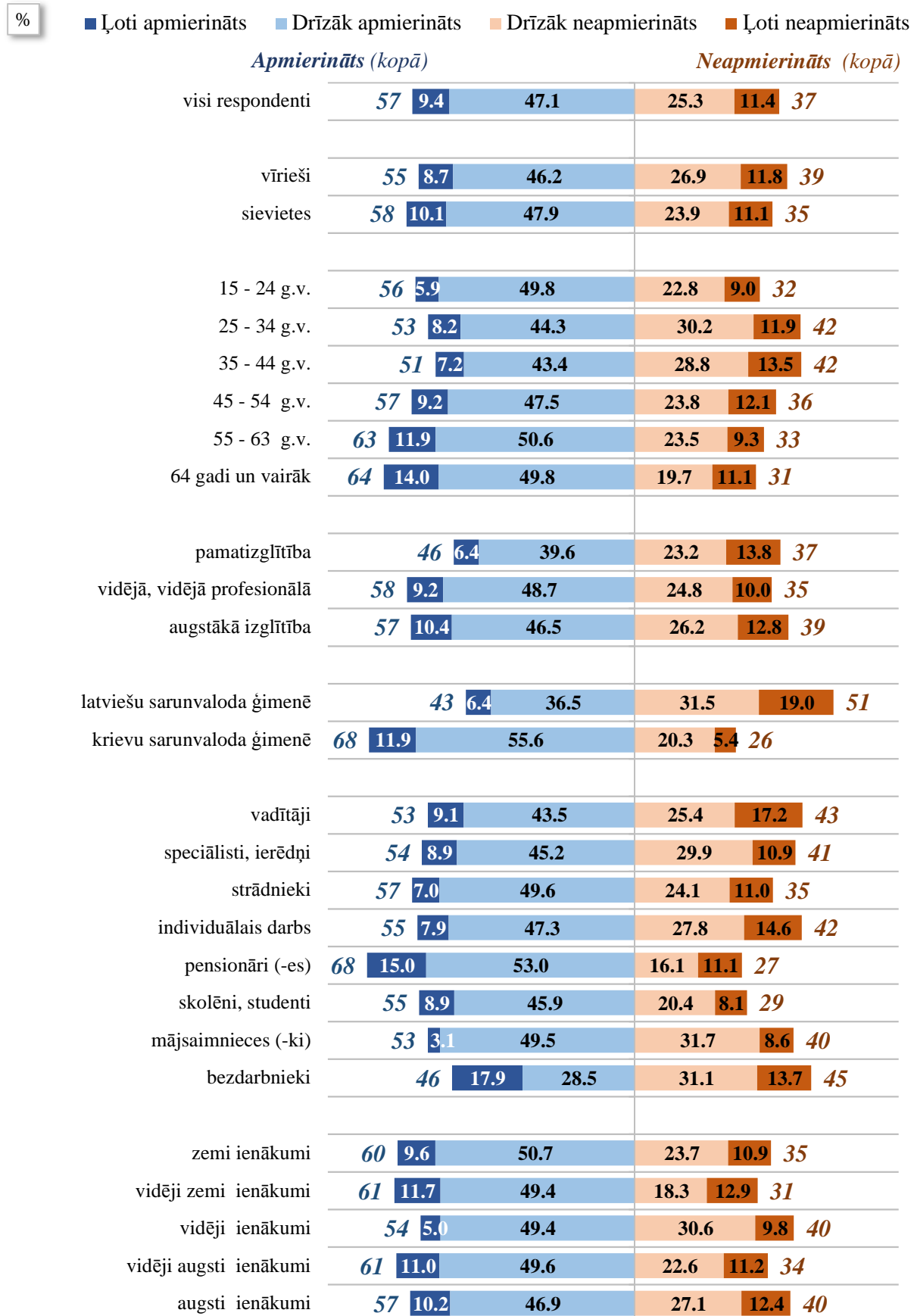
	<i>Apmierināts (kopā)</i>			<i>Neapmierināts (kopā)</i>			
Rīgas pašvaldības darbs kopumā	2019	57	9.4	47.1	25.3	11.4	37
	2018	70	9.5	60.0	19.1	5.4	25
	2016	71	12.6	58.6	18.2	4.4	23
	2015	76	19.7	56.0	14.5	9	17
	2014	74	14.2	59.4	14.6	3.2	18
	2013	71	16.3	55.1	17.9	3.7	22
	2012	69	8.9	60.2	17.6	3.4	21
	2010	51	7.1	43.4	27.9	10.0	38
	2008	40	3.6	36.2	31.8	10.2	42
	2007	49	4.0	44.8	28.0	5.6	34
Iespējas saņemt informāciju par pašvaldības darbu (t.sk. plāniem, lēmumiem utt.)	2019	46	6.7	39.3	26.3	12.4	39
	2018	56	8.0	47.6	19.1	7.6	27
	2016	52	11.0	41.1	23.3	7.6	31
	2015	56	14.7	41.7	20.0	4.8	25
	2014	56	11.4	44.1	17.3	5.4	23
	2013	50	11.8	38.6	24.3	8.0	32
	2012	47	5.4	41.7	22.7	6.4	29
	2010	38	5.5	32.3	25.9	12.3	38
	2008	29	3.5	25.8	31.0	11.4	42
	2007	33	4.5	28.1	30.4	11.5	42
Iespēja piedalīties pilsētas attīstības plānošanas pasākumos un lēmumu pieņemšanas procesos, izteikt savu viedokli	2019	30	3.7	26.7	28.7	16.9	46
	2018	34	3.5	30.8	24.8	13.3	38
	2016	30	4.9	25.5	28.3	14.1	42
	2015	36	5.7	30.1	26.0	9.0	35
	2014	36	4.6	30.9	20.5	10.1	31
	2013	35	6.7	27.9	24.7	12.1	37
	2012	31	3.4	27.5	25.5	11.1	37
	2010	22	2.4	20.0	28.5	17.3	46
	2008	18	1.6	16.4	33.4	18.1	52
	2007	23	3.3	20.1	28.8	17.0	46

Bāzes: visi respondenti

Pētījums: Rīgas iedzīvotāju apmierinātība ar pašvaldības darbību un pilsētā notiekošajiem procesiem

"Cik apmierināts/-a Jūs esat ar šādām jomām Rīgā: Rīgas pašvaldības darbs kopumā"

Respondentu atbildes dažādās sociāldemogrāfiskajās grupās

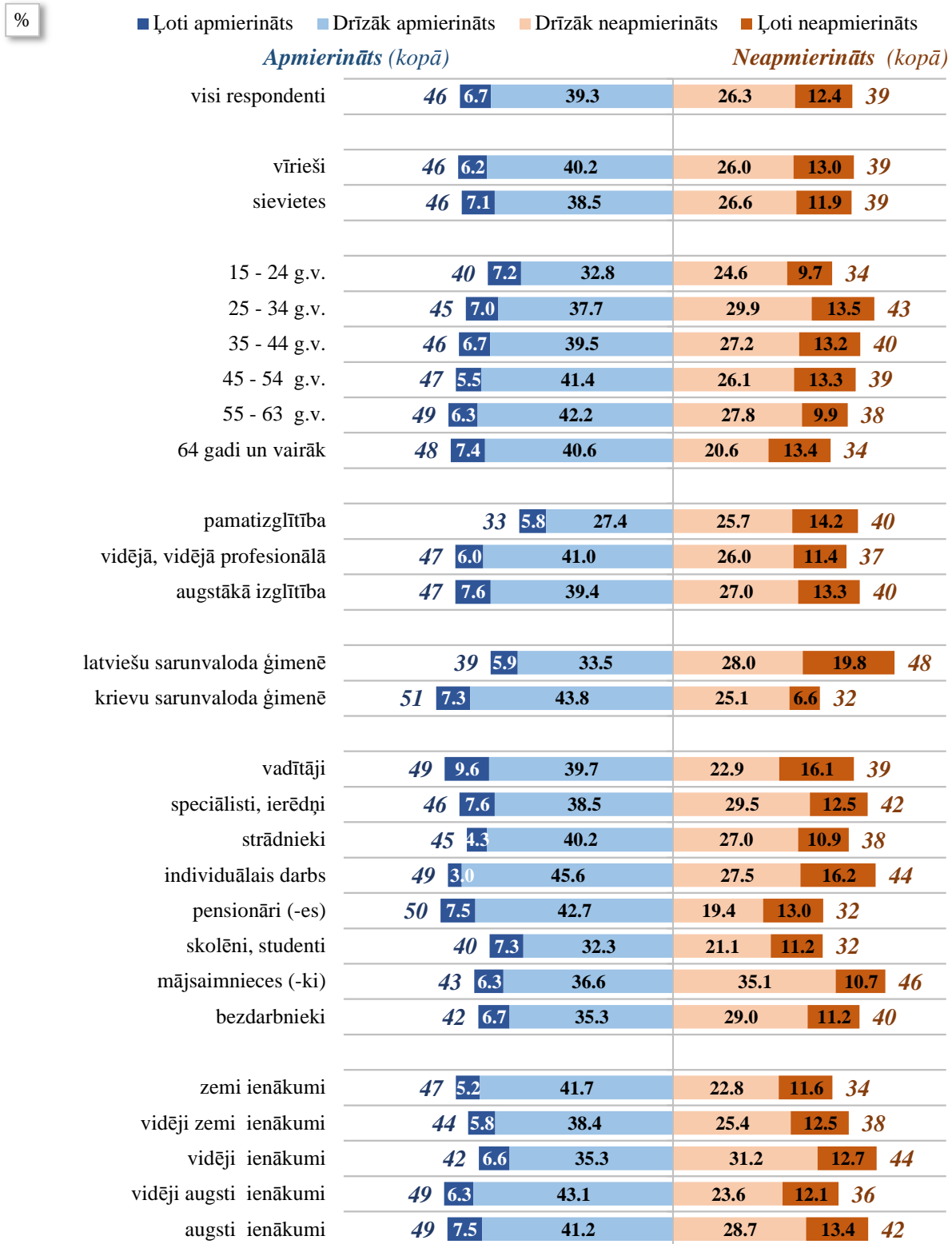


Bāzes: skatīt respondentu sociāldemogrāfisko raksturojumu 6.lpp.

Pētījums: Rīgas iedzīvotāju apmierinātība ar pašvaldības darbību un pilsētā notiekošajiem procesiem

"Cik apmierināts Jūs esat ar šādām jomām Rīgā: Iespējas saņemt informāciju par pašvaldības darbu (t.sk. plāniem, lēmumiem utt.)"

Respondentu atbildes dažādās sociāldemogrāfiskajās grupās

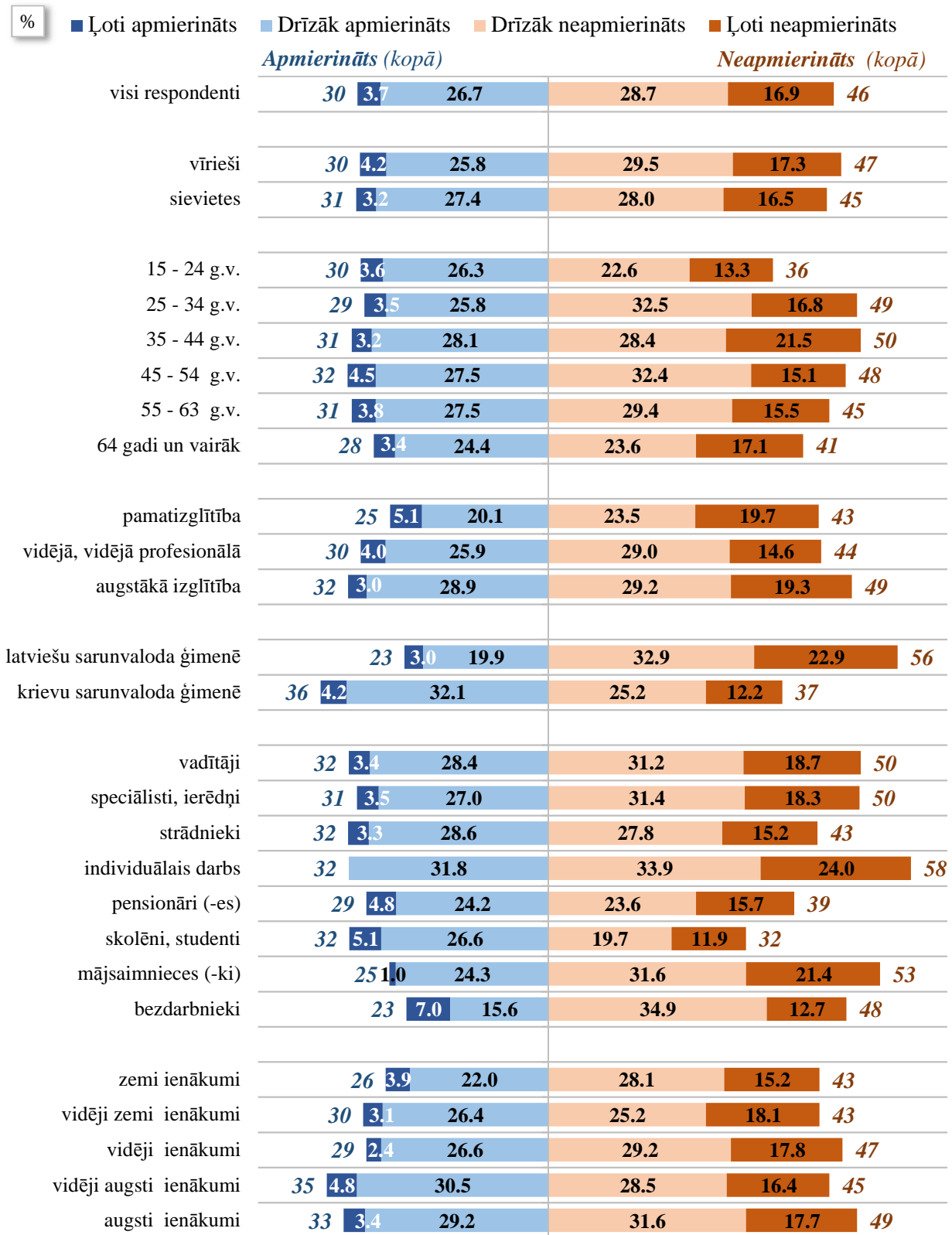


Bāzes: skatīt respondentu sociāldemogrāfisko raksturojumu 6.lpp.

Pētījums: Rīgas iedzīvotāju apmierinātība ar pašvaldības darbību un pilsētā notiekošajiem procesiem

*"Cik apmierināts/-a Jūs esat ar šādām jomām Rīgā: **Iespēja piedalīties pilsētas attīstības plānošanas pasākumos un lēmumu pieņemšanas procesos, izteikt savu viedokli**"*

Respondentu atbildes dažādās sociāldemogrāfiskajās grupās

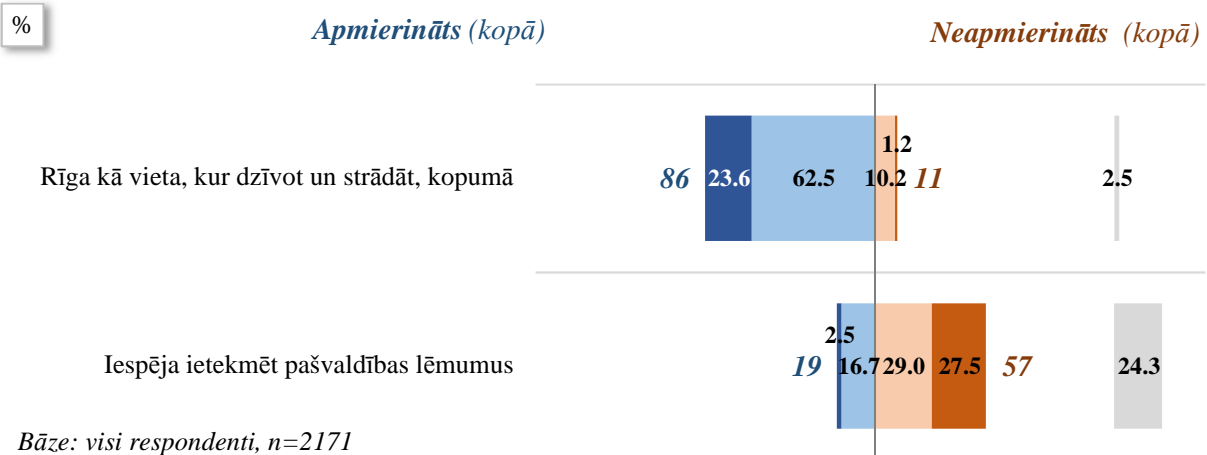


Bāzes: skatīt respondentu sociāldemogrāfisko raksturojumu 6.lpp.

Pētījums: Rīgas iedzīvotāju apmierinātība ar pašvaldības darbību un pilsētā notiekošajiem procesiem

"Cik apmierināts/-a Jūs esat ar šādām jomām Rīgā?"

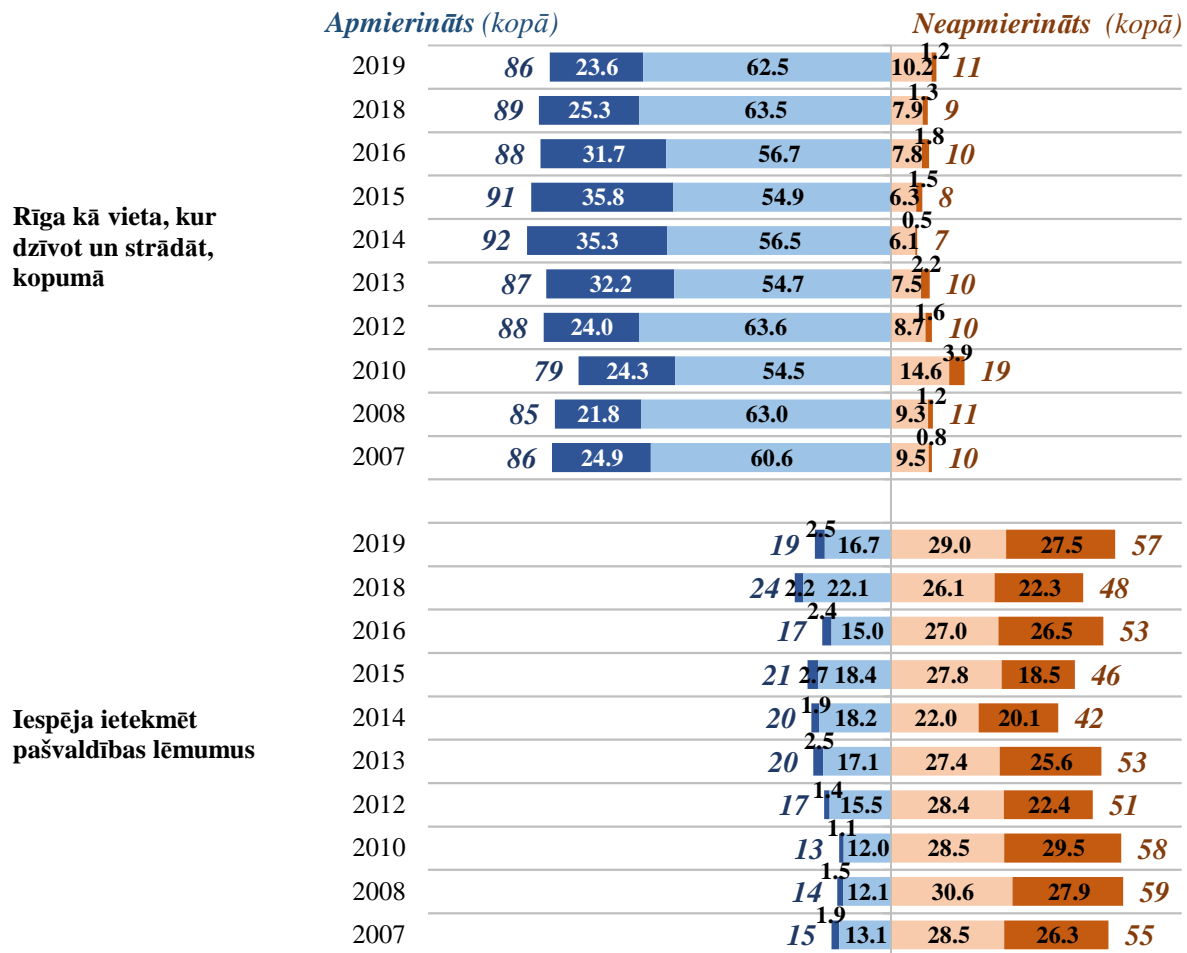
■ Ļoti apmierināts ■ Drīzāk apmierināts ■ Drīzāk neapmierināts ■ Ļoti neapmierināts ■ Grūti pateikt/ NA



Bāze: visi respondenti, n=2171

2007.-2019. gada aptauju datu salīdzinājums

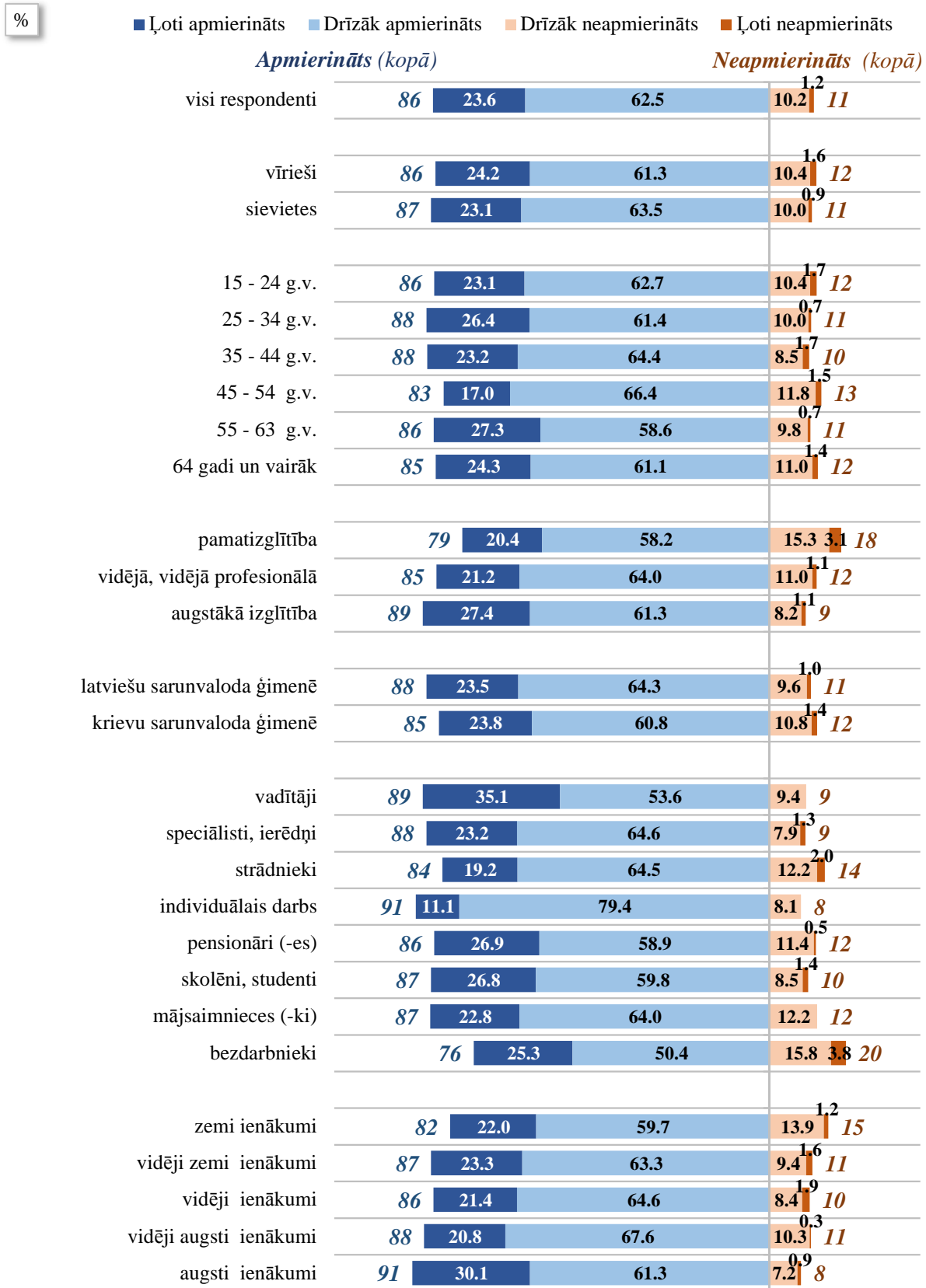
% ■ Ļoti apmierināts ■ Drīzāk apmierināts ■ Drīzāk neapmierināts ■ Ļoti neapmierināts



Bāzes: visi respondenti

"Cik apmierināts Jūs esat ar šādām jomām Rīgā: Rīga kā vieta, kur dzīvot un strādāt, kopumā"

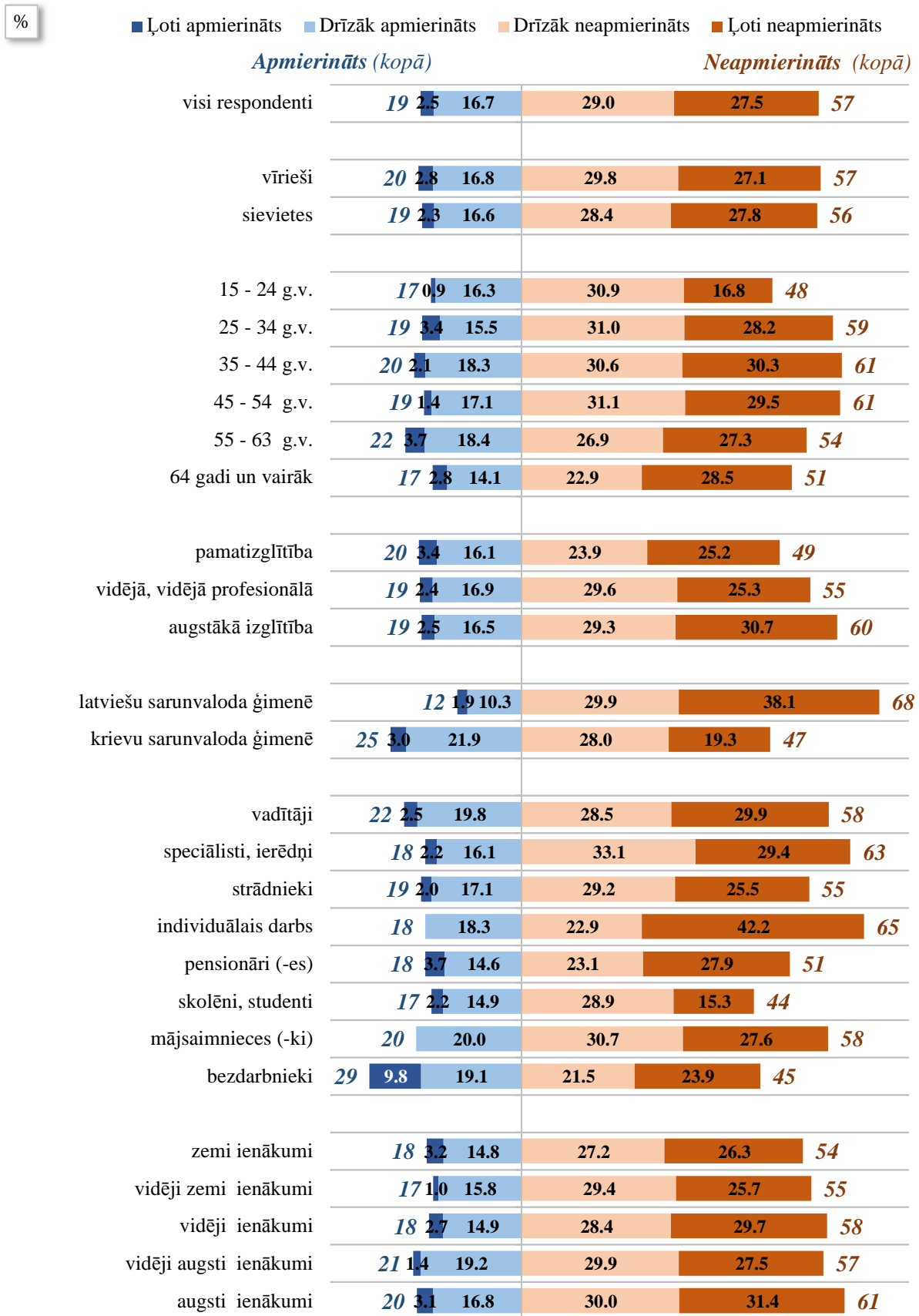
Respondentu atbildes dažādās sociāldemogrāfiskajās grupās



Bāzes: skatīt respondentu sociāldemogrāfisko raksturojumu 6.lpp.

"Cik apmierināts Jūs esat ar šādām jomām Rīgā: Iespēja ietekmēt pašvaldības lēmumus "

Respondentu atbildes dažādās sociāldemogrāfiskajās grupās



Bāzes: skatīt respondentu sociāldemogrāfisko raksturojumu 6.lpp.

14. Situācijas uzlabošanās un risināmās problēmas Rīgā

"Lūdzu, nosauciet 3 „labas lietas” - panākumus, situācijas uzlabošanas kādās jomās, ko Jūs esat novērojis Rīgā pēdējo 12 mēnešu laikā!"

Minēšanas biežums (%)

SATIKSMEŠ UZLABOŠANA (t.sk. zemāk minētās grupas)	25.6
Ielu stāvoklis, remonts	11.9
Sabiedriskais transports	5.9
Gājēju infrastruktūra	4.7
Tiltu, pārvadu celtniecība, remonts	3.3
Veloinfrastruktūra (veloceļi, novietnes, noma)	2.3
Satiksmes un ielu infrastruktūra	1.2
Autostāvvietas	0.6
Luksofori	0.4
Sastrēgumi (mazinājušies)	0.2
Fotoradari	0.2
Osta, ūdenstransports (kuģtīši, laivas u.c.)	0.1
PILSĒTAS LABIEKĀRTOŠANA (t.sk. zemāk minētās grupas)	24.7
Bērnu laukumu ierīkošana	9.6
Grausti, māju remonts	5.2
Iekšpagalmu labiekārtošana	2.9
Atpūtas vietu iekārtošana	2.4
Būvniecība	1.4
Apbūvētās vides kvalitāte	1.2
Apgaisojums	1.1
Infrastruktūras attīstīšana	1.0
Pilsētas izrotāšana svētkos	0.7
Sabiedriskā transporta pieturu sakārtošana	0.7
Sabiedriskās tualetes	0.1
VIDES JAUTĀJUMI (t.sk. zemāk minētās grupas)	14.0
Parki, zaļās zonas pilsētā	8.8
Pilsētas tīrība, sakoptība	4.7
Atkritumu apsaimniekošana	0.6
Vide	0.4
Gaisa tīrība	0.3
KULTŪRAS JAUTĀJUMI (t.sk. zemāk minētās grupas)	12.5
Svētku organizēšana pilsētā	4.3
Kultūras objektu, iestāžu celtniecība, remonts	3.7
Dažādi pasākumi	2.8
Kultūras dzīve	2.7
Koncerti	1.1
SOCIĀLIE JAUTĀJUMI (t.sk. zemāk minētās grupas)	7.7
Atbalsts bērniem, ģimenēm (t.sk. bezmaksas sab.tr.)	4.0
Atbalsts pensionāriem (t.sk. bezmaksas sab.tr.)	1.4
Bezmaksas sabiedriskais transports iedzīvotājiem	1.2
Sociālā palīdzība, pakalpojumi	1.0
Sociālās mājas, sociālie dzīvokļi	0.4
Atbalsts invalīdiem	0.4
Bezpajumtnieki (mazāk)	0.1
IZGLĪTĪBAS JAUTĀJUMI (t.sk. zemāk minētās grupas)	7.5
Skolas	5.8
Pirmsskolas iestādes	3.3
Izglītība	0.9

Tabulas turpinājums nākamajā lpp.

Pētījums: Rīgas iedzīvotāju apmierinātība ar pašvaldības darbību un pilsētā notiekošajiem procesiem

Tabulas turpinājums.

"Lūdzu, nosauciet 3 „labas lietas” - panākumus, situācijas uzlabošanas jomās, ko Jūs esat novērojis Rīgā pēdējo 12 mēnešu laikā!"

Minēšanas biežums (%)

SPORTA JAUTĀJUMI (t.sk. zemāk minētās grupās)	6.8
Sporta infrastruktūras attīstīšana (ēkas, laukumi)	5.2
Sporta pasākumi, iespējas nodarboties ar sportu	1.7
Aktīvās atpūtas iespējas	0.3
TIRDZNIECĪBA, PAKALPOJUMI	5.9
AR PAŠVALDĪBAS DARBU SAISTĪTI JAUTĀJUMI (t.sk. zemāk minētās grupas)	3.4
Pilsētas pārvalde	2.8
Pilsētas attīstība kopumā	0.5
Līdzdalības iespējas	0.2
Pašvaldības pakalpojumi	0.1
SABIEDRISKĀ KĀRTĪBA UN DROŠĪBA (t.sk. zemāk minētās grupas)	2.6
Policijas darbs	1.6
Suņu un kaķu turēšana, klaiņojošie dzīvnieki, patversmes	0.2
Sabiedriskās kārtības noteikumi (smēķēšana, dzeršana)	0.2
Ceļu policija, drošība uz ielām	0.1
Ubagošana	0.1
BĒRNI, VIŅU BRĪVĀ LAIKA PAVADĪŠANAS IESPĒJAS	1.9
RĪDZINIEKA KARTE (t.sk. zemāk minētās grupās)	1.4
Rīdzinieka kartes piedāvātās atlaides	1.1
Dažādu biļešu veidu ieviešana	0.3
VESELĪBAS APRŪPE (t.sk. zemāk minētās grupās)	0.9
Veselības aprūpes iestāžu darbs	0.8
Veselīga dzīvesveida veicināšana	0.1
MĀJOKĻI	0.8
LABKLĀJĪBAS JAUTĀJUMI (t.sk. zemāk minētās grupas)	0.6
Labklājība	0.3
Pensijas	0.3
Algas skolotājiem	0.1
EKONOMIKAS ATTĪSTĪBA	0.5
NODARBINĀTĪBA	0.4
INFORMĀCIJAS TELPA (t.sk. zemāk minētās grupas)	0.4
Informācijas pieejamība	0.2
Reklāmas	0.1
Interneta pieejamība (bezmaksas, bibliotēkās)	0.1
Masu mediju darbs	0.1
KOMUNĀLIE PAKALPOJUMI (t.sk. zemāk minētā grupā)	0.4
Ūdens un kanalizācijas sistēma	0.1
TŪRISMS	0.3
NOSKAŅOJUMS SABIEDRĪBĀ, SAVSTARPĒJĀS ATTIECĪBAS STARP CILVĒKIEM	0.3
NODOKĻU JAUTĀJUMU RISINĀŠANA	0.3
AZARTSPĒĻU VIETAS	0.3
NACIONĀLĀS ATTIECĪBAS	0.1
CITA ATBILDE**	0.4
VISS IR LABI	0.6
NAV "LABO LIETU"	3.5
GRŪTI PATEIKT/NA	24.8

Bāze: visi respondenti, n=2171

*Tā kā katrs respondents varēja minēt vairāk nekā vienu atbildi, kopējā atbilžu summa pārsniedz 100%.

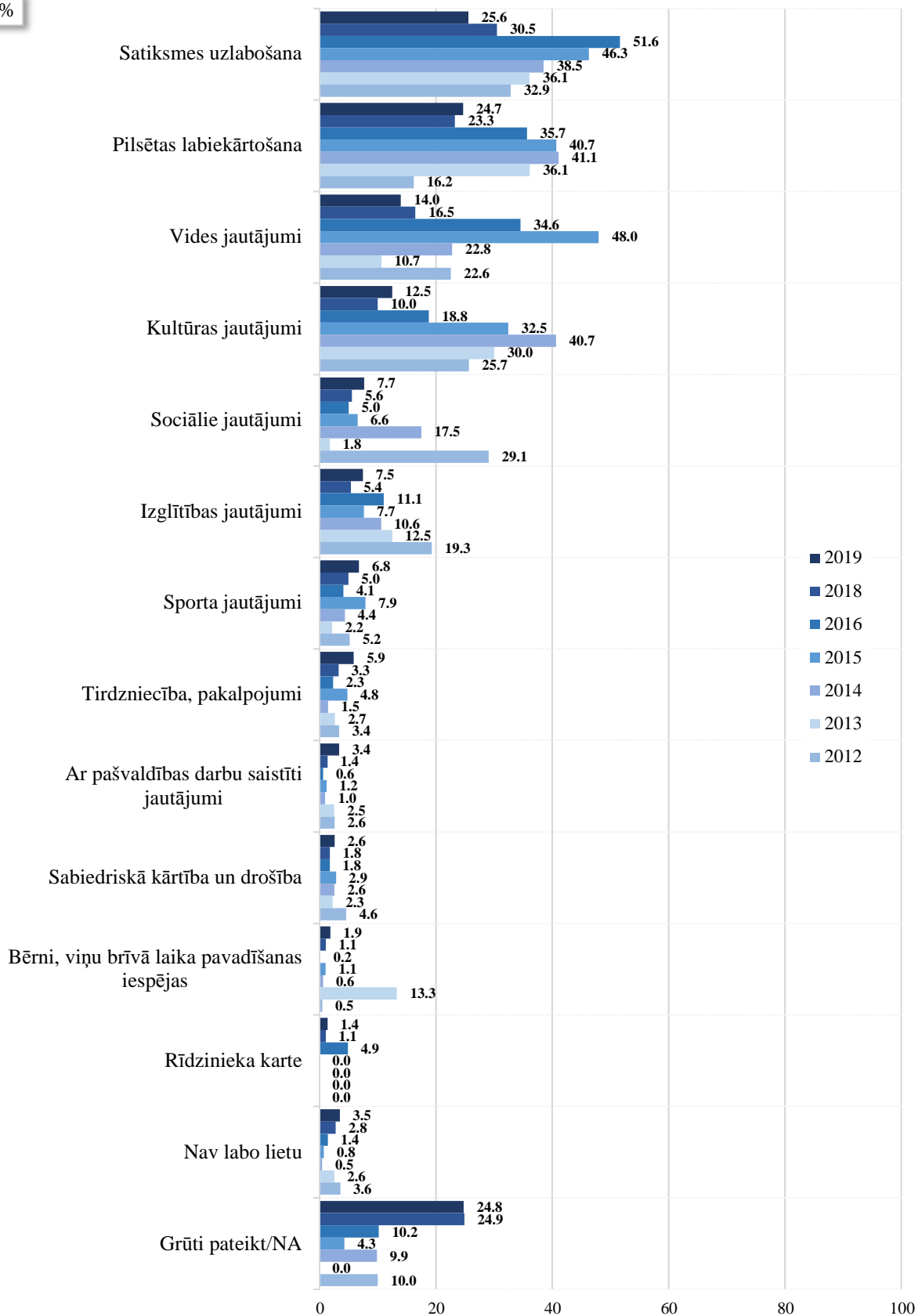
**Kategorijā "Cita atbilde" ietilpst: "atgriežas aizbraukušie iedzīvotāji" (minēts 1 reizi); "Brasas cietuma aizvēršana - nomainījās iedzīvotāju kontingenta plūsma" (minēts 1 reizi); "ideja par kolumbārijiem kapos un tās realizēšana" (minēts 1 reizi); "pamanāmas ātro kredītu iestāžu aktivitātes ziedojumu veikšanā un pasākumu sponsorēšanā" (minēts 1 reizi); "pasta darbinieki strādā labāk" (minēts 1 reizi); "sakārtots Rīgas cirka jautājums" (minēts 1 reizi); "uzvilks karogs Daugavmalā" (minēts 1 reizi).

Pētījums: Rīgas iedzīvotāju apmierinātība ar pašvaldības darbību un pilsētā notiekošajiem procesiem

"Lūdzu, nosauciet 3 „labas lietas” - panākumus, situācijas uzlabošanas kādās jomās, ko Jūs esat novērojis Rīgā pēdējo 12 mēnešu laikā!"

2012.-2019. gada aptauju datu salīdzinājums

%



Bāzes: visi respondenti

*Tā kā katrs respondents varēja minēt vairāk nekā vienu atbildi, kopējā atbilžu summa pārsniedz 100%.

**Grafikā attēlots to atbilžu īpatsvars, kuras 2019.gada aptaujā minējuši vismaz 1% respondentu.

Pētījums: Rīgas iedzīvotāju apmierinātība ar pašvaldības darbību un pilsētā notiekošajiem procesiem

"Nosauciet, lūdzu, trīs problēmas, kuras, Jūsuprāt, būtu jārisina pirmām kārtām Jūsu mikrorajonā/ apkaimē!"

Minēšanas biežums (%)

SATIKSMEŠ UZLABOŠANA (t.sk. zemāk minētās grupas)	47.8
Ielu stāvoklis, remonts	27.7
Autostāvvietas	9.6
Gājēju infrastruktūra	9.4
Sabiedriskais transports	5.2
Veloinfrastruktūra (ceļi, novietnes)	3.2
Satiksmes un ielu infrastruktūra	3.0
Sastrēgumi	2.5
Tiltu, pārvadu celtniecība, remonts	1.3
Luksofori	0.4
Fotoradari	0.1
Kuģīšu, laivu satiksme	0.1
Park&Ride sistēma	0.1
PILSĒTAS LABIEKĀRTOŠANA (t.sk. zemāk minētās grupas)	29.6
Iekšpagalmu labiekārtošana	10.3
Grausti, māju remonts	8.7
Bērnu laukumu ierīkošana	6.7
Apgaisojums	3.5
Atpūtas vietu iekārtošana	2.7
Sabiedriskā transporta pieturu sakārtošana	1.0
Apbūvētās vides kvalitāte	0.8
Plūdi, notekūdeņu problēma	0.7
Infrastruktūras uzlabošana	0.5
Sabiedriskās tualetes	0.4
Būvniecība	0.1
Pieminekļi pilsētā	0.1
VIDES JAUTĀJUMI (t.sk. zemāk minētās grupas)	18.9
Pilsētas tīrība, sakoptība	6.2
Parki, zaļās zonas pilsētā	6.2
Atkritumu apsaimniekošana	4.8
Gaisa tīrība	2.0
Troksnis	1.6
Ekoloģija	0.3
Vide	0.2
SABIEDRISKĀ KĀRTĪBA UN DROŠĪBA (t.sk. zemāk minētās grupas)	10.7
Policijas darbs	3.3
Suņu un kaķu turēšana, klaiņojošie dzīvnieki, patversmes	2.7
Alkoholisms	2.0
Narkomānija	1.7
Sabiedriskās kārtības noteikumi (smēķēšana, dzeršana)	0.8
Ceļu policija, drošība uz ielām	0.6
SOCIĀLIE JAUTĀJUMI (t.sk. zemāk minētās grupas)	6.9
Bezpajumtnieki	2.6
Sociālā aprūpe	1.5
Atbalsts bērniem, ģimenēm	1.2
Atbalsts pensionāriem	1.1
Atbalsts invalīdiem	0.8
Sociālās mājas, sociālie dzīvokļi	0.2
DZĪVES DĀRDZĪBA (t.sk. zemāk minētās grupas)	5.0
Dārgs sabiedriskais transports	1.7
Dārgi komunālie pakalpojumi	1.4
Pensijas	0.8
Dzīves dārdzība, inflācija	0.6
Algas	0.3
Dārgi medicīniskie pakalpojumi	0.3
Labklājība	0.2
Dārgi dzīvokļi	0.2
Algas skolotājiem	0.2

Tabulas turpinājums nākamajā lpp.

Pētījums: Rīgas iedzīvotāju apmierinātība ar pašvaldības darbību un pilsētā notiekošajiem procesiem

Tabulas turpinājums.

"Nosauciet, lūdzu, trīs problēmas, kuras, Jūsuprāt, būtu jārisina pirmām kārtām Jūsu mikrorajonā/ apkaimē!"

Minēšanas biežums (%)

TIRDZNIECĪBA, PAKALPOJUMI	4.5
IZGLĪTĪBAS JAUTĀJUMI (t.sk. zemāk minētās grupas)	4.1
Pirmsskolas iestādes	3.1
Skolas	0.9
Izglītība	0.4
VESELĪBAS APRŪPE (t.sk. zemāk minētās grupas)	3.2
Veselības aprūpes iestāžu darbs	0.4
AR PAŠVALDĪBAS DARBU SAISTĪTI JAUTĀJUMI (t.sk. zemāk minētās grupas)	3.1
Pilsētas pārvalde	2.7
Līdzdalības iespējas	0.2
Pašvaldības pakalpojumi	0.1
Pilsētas attīstība kopumā	0.1
KOMUNĀLIE PAKALPOJUMI (t.sk. zemāk minētā grupa)	3.0
Ūdens un kanalizācijas sistēma	1.6
MĀJOKĻI	2.6
SPORTA JAUTĀJUMI (t.sk. zemāk minētā grupa)	2.5
Sporta infrastruktūras attīstīšana (ēkas, laukumi)	2.5
BĒRNI, VIŅU BRĪVĀ LAIKA PAVADĪŠANAS IESPĒJAS	1.4
AZARTSPĒĻU VIETAS	1.4
NODARBINĀTĪBA	1.3
NODOKĻU JAUTĀJUMU RISINĀŠANA	1.1
KULTŪRAS JAUTĀJUMI (t.sk. zemāk minētās grupas)	0.9
Kultūras dzīve	0.6
Bibliotēkas, kultūras iestāžu celtniecība	0.2
Dažādi pasākumi	0.2
EKONOMIKAS ATTĪSTĪBA	0.4
EMIGRĀCIJA UZ ĀRZEMĒM	0.2
NACIONĀLĀS ATTIECĪBAS	0.2
INFORMĀCIJAS TELPA (t.sk. zemāk minētā grupa)	0.2
Informācijas pieejamība	0.2
NOSKAŅOJUMS SABIEDRĪBĀ, SAVSTARPĒJĀS ATTIECĪBAS STARP CILVĒKIEM	0.1
TŪRISMS	0.1
CITA ATBILDE**	0.6
VISS IR SLIKTI	0.3
NAV PROBLĒMU	2.6
GRŪTI PATEIKT/NA	11.6

Bāze: visi respondenti, n=2171

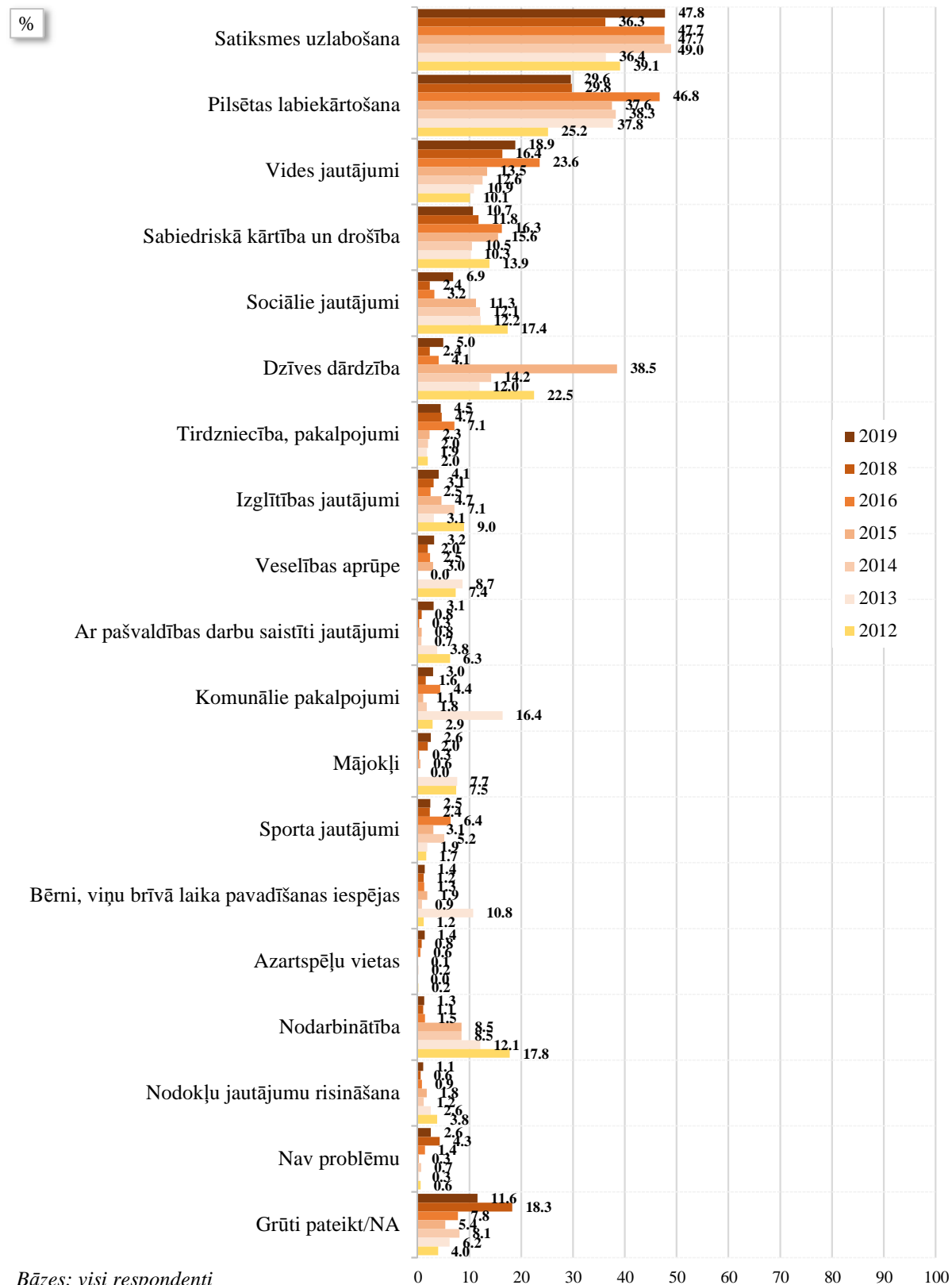
*Tā kā katrs respondents varēja minēt vairāk nekā vienu atbildi, kopējā atbilžu summa pārsniedz 100%.

**Kategorijā "Cita atbilde" ietilpst: "bardaks ar ielu nosaukumu maiņu, cilvēki nesahem korespondenci" (minēts 1 reizi); "dalītais īpašums zemei un ēkām" (minēts 1 reizi); "ielas nosaukumu un mājas numuru maiņa sagādā lielas neērtības cilvēkiem" (minēts 1 reizi); "KNAB jāpalielina algas, lai labāk strādātu" (minēts 1 reizi); "pareizticīgo baznīcu palīdzēt uzcelt, ļoti lēni iet" (minēts 1 reizi); "pārāk blīvs mikrorajons ar iedzīvotājiem" (minēts 1 reizi); "piespiedu nomas maksa par zemi" (minēts 1 reizi); "privātās zemes par daudz zem daudzdzīvokļu mājām" (minēts 1 reizi); "sarkanās līnijas jāsakārto" (minēts 1 reizi); "ielas nosaukumu maiņa ir bezjēdzīga naudas tērēšana" (minēts 1 reizi); "vecāis kuģis jāsalabo" (minēts 1 reizi); "Ušakovu apmelo par daudz" (minēts 1 reizi).

Pētījums: Rīgas iedzīvotāju apmierinātība ar pašvaldības darbību un pilsētā notiekošajiem procesiem

"Nosauciet, lūdzu, trīs problēmas, kuras, Jūsūprāt, būtu jārisina pirmām kārtām Jūsu mikrorajonā/apkaimē!"

2012.-2019. gada aptauju datu salīdzinājums



Bāzes: visi respondenti

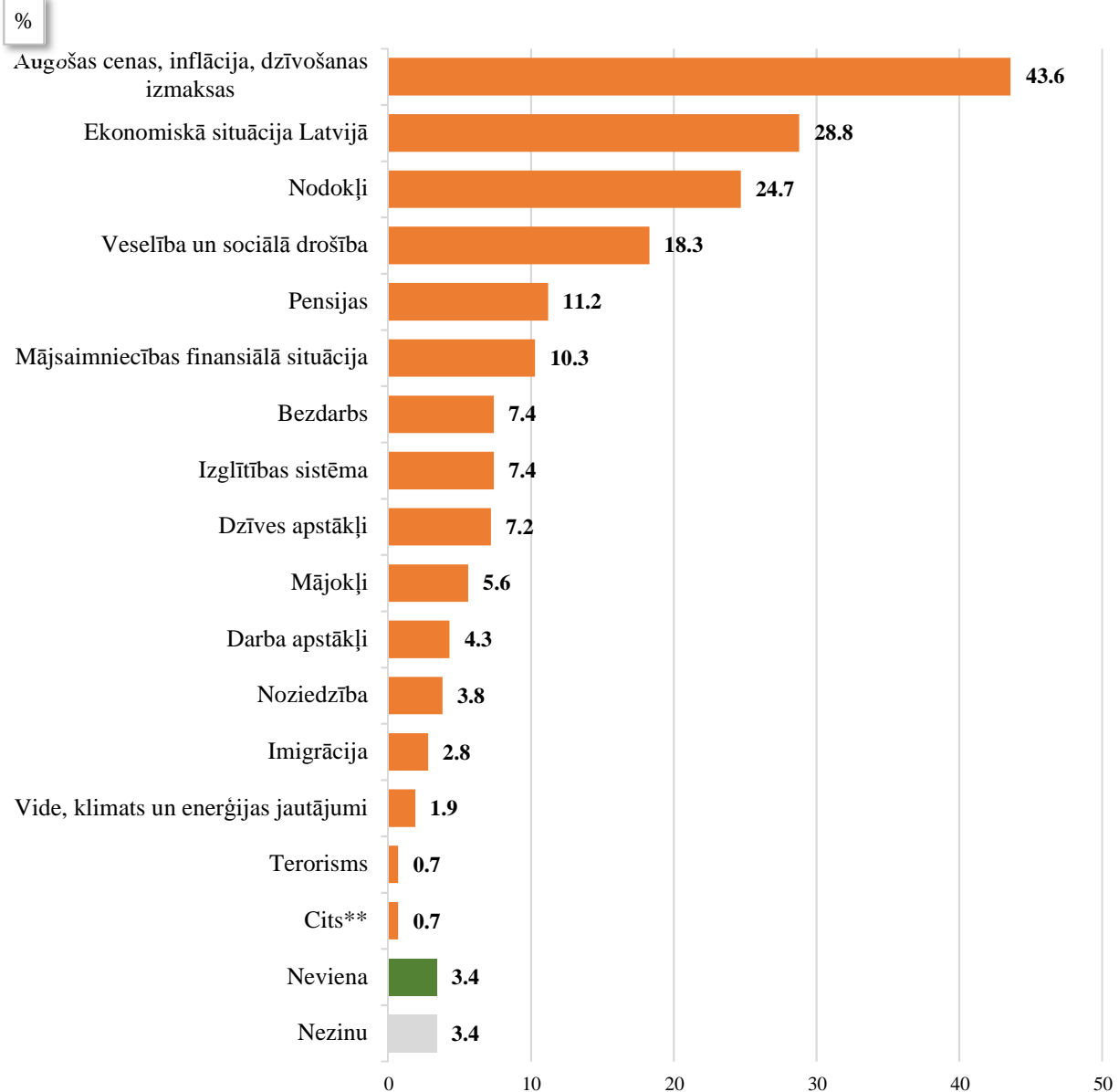
*Tā kā katrs respondents varēja minēt vairāk nekā vienu atbildi, kopējā atbilžu summa pārsniedz 100%.

**Grafikā attēlots to atbilžu īpatsvars, kuras 2019.gada aptaujā minējuši vismaz 1% respondentu.

***Sākot ar 2016. gadu mainīts jautājuma formulējums - iepriekš tika vaicāts par Rīgu kopumā, bet 2018. un 2019.gados- par savu apkaimi.

15. Personīgi svarīgākās problēmas

"Kuras ir divas personīgi Jums svarīgākās problēmas, ar kurām Jūs pašlaik saskaraties?"



Bāze: visi respondenti, n=2171

*Tā kā katrs respondents varēja atzīmēt līdz divām atbildēm, kopējā atbilžu summa pārsniedz 100%.

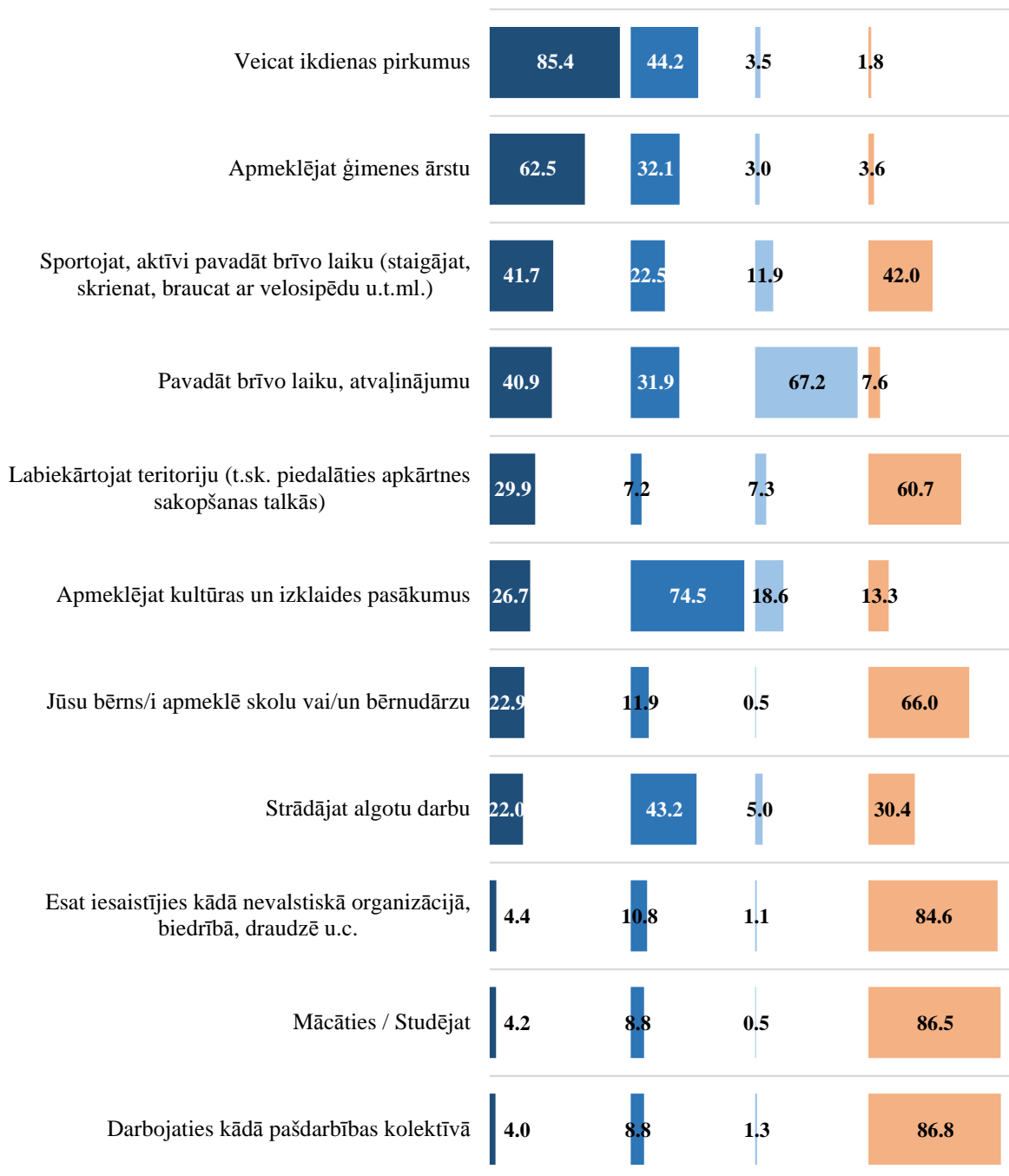
**Kategorijā "Cits" ietilpst: "ceļu remonts" (minēts 2 reizes); "emigrācija" (minēts 2 reizes); "korupcija" (minēts 2 reizes); "drošība" (minēts 1 reizi); "kara draudi" (minēts 1 reizi); "komunālie pakalpojumi" (minēts 1 reizi); "kredīts" (minēts 1 reizi); "laika trūkums" (minēts 1 reizi); "personīgā drošība" (minēts 1 reizi); "putnu trokšņi no rītiem" (minēts 1 reizi); "RUS valodas aizliegumus - nacionālais jautājums" (minēts 1 reizi); "sabiedriskais transports, lai ir bezmaksas" (minēts 1 reizi); "vecums" (minēts 1 reizi).

16. Iesaiste apkaimēs dzīvē

"Lūdzu, atzīmējiet, vai Jūs..."

%

■ Savā apkaimē ■ Cītur Rīgā ■ Cītur ārpus Rīgas ■ Vispār to nedaru / nekur / uz mani tas neattiecas



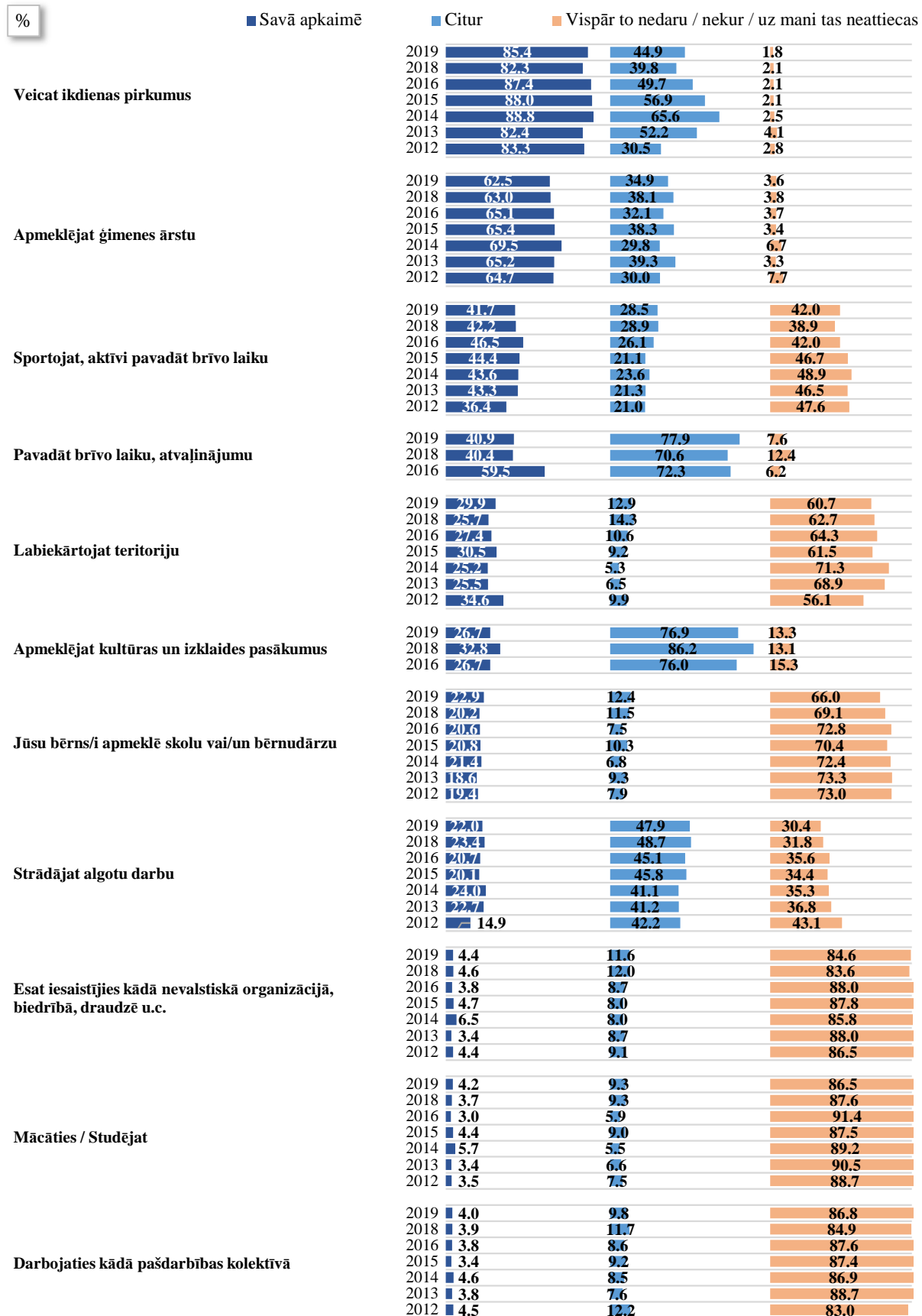
Bāze: visi respondenti, n=2171

*Tā kā katrs respondents varēja atzīmēt vairāk nekā vienu atbildi, kopējā atbilžu summa pārsniedz 100%.

Pētījums: Rīgas iedzīvotāju apmierinātība ar pašvaldības darbību un pilsētā notiekošajiem procesiem

"Lūdzu, atzīmējiet, vai Jūs..."

2012.-2019. gada aptauju datu salīdzinājums

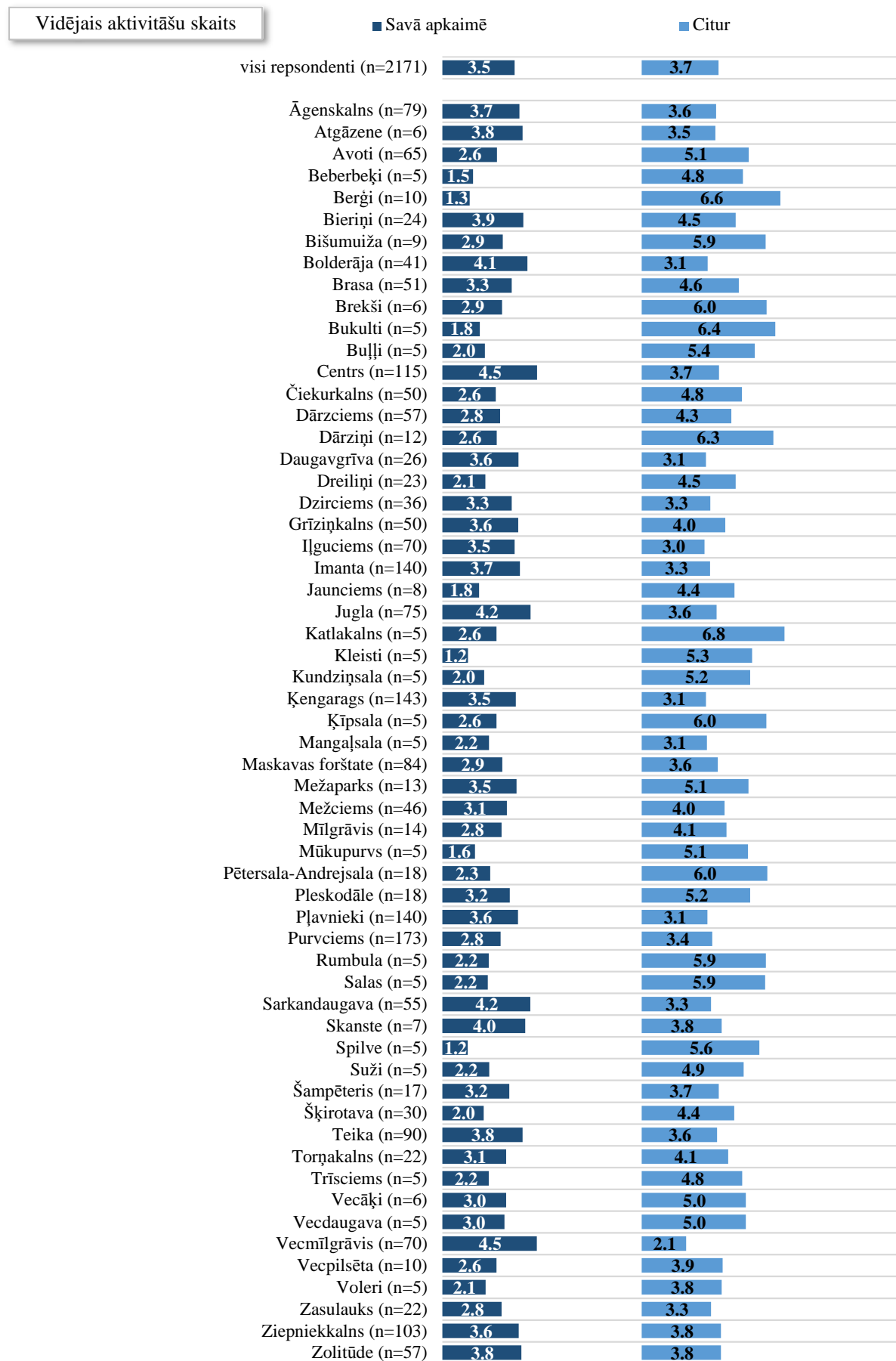


Bāzes: visi respondenti

*Tā kā katrs respondents varēja atzīmēt vairāk nekā vienu atbildi, kopējā atbilžu summa pārsniedz 100%.

Pētījums: Rīgas iedzīvotāju apmierinātība ar pašvaldības darbību un pilsētā notiekošajiem procesiem

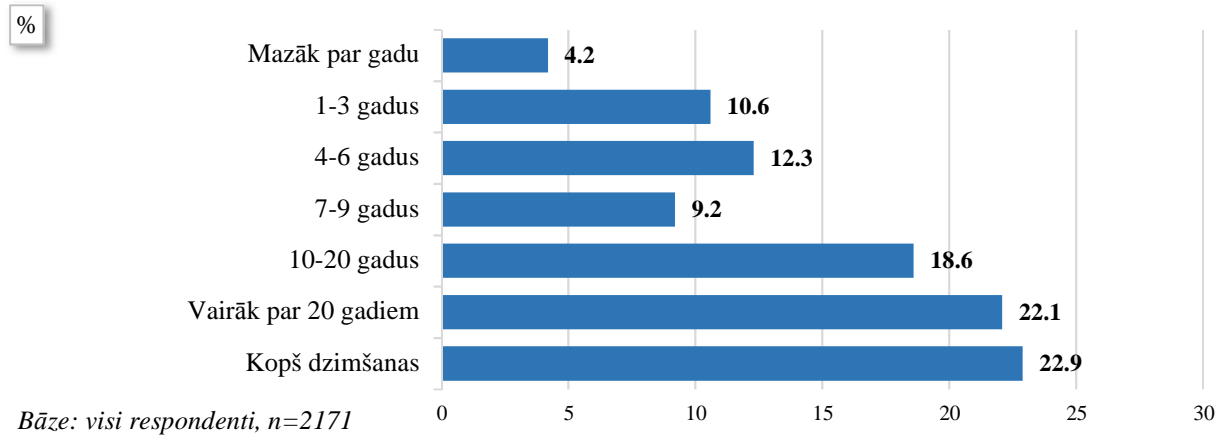
Vidējais aktivitāšu skaits, ko konkrēto apkaimju iedzīvotāji veic savā apkaimē un/vai citur (no anketā kopumā 11 iekļautajām)



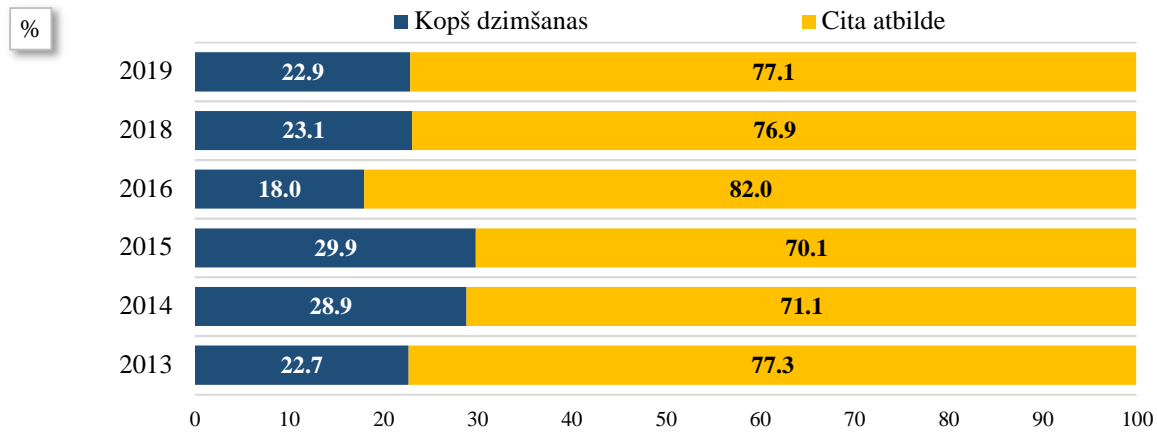
Bāzes: visi respondenti

17. Iedzīvotāju migrācija Rīgā, mājokļa izvēle

"Cik ilgi dzīvojat pašreizējā dzīvesvietā?"

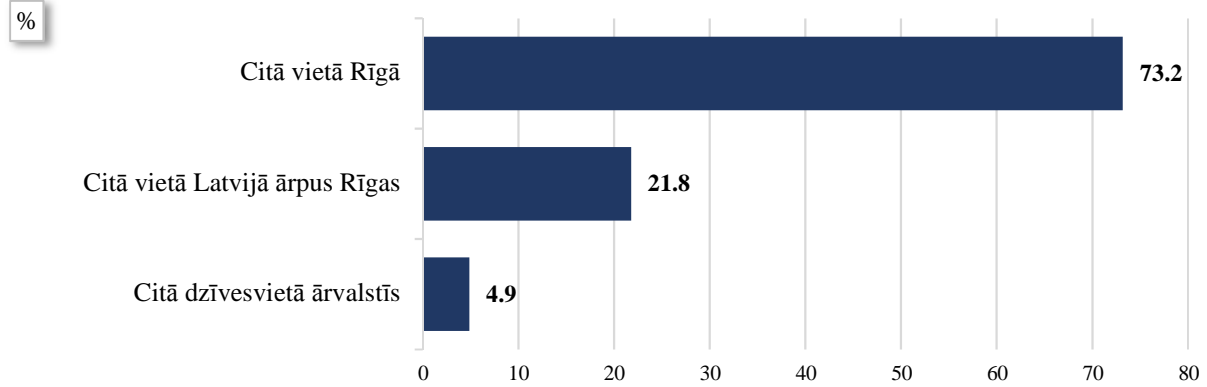


2013.-2019. gada aptauju datu salīdzinājums



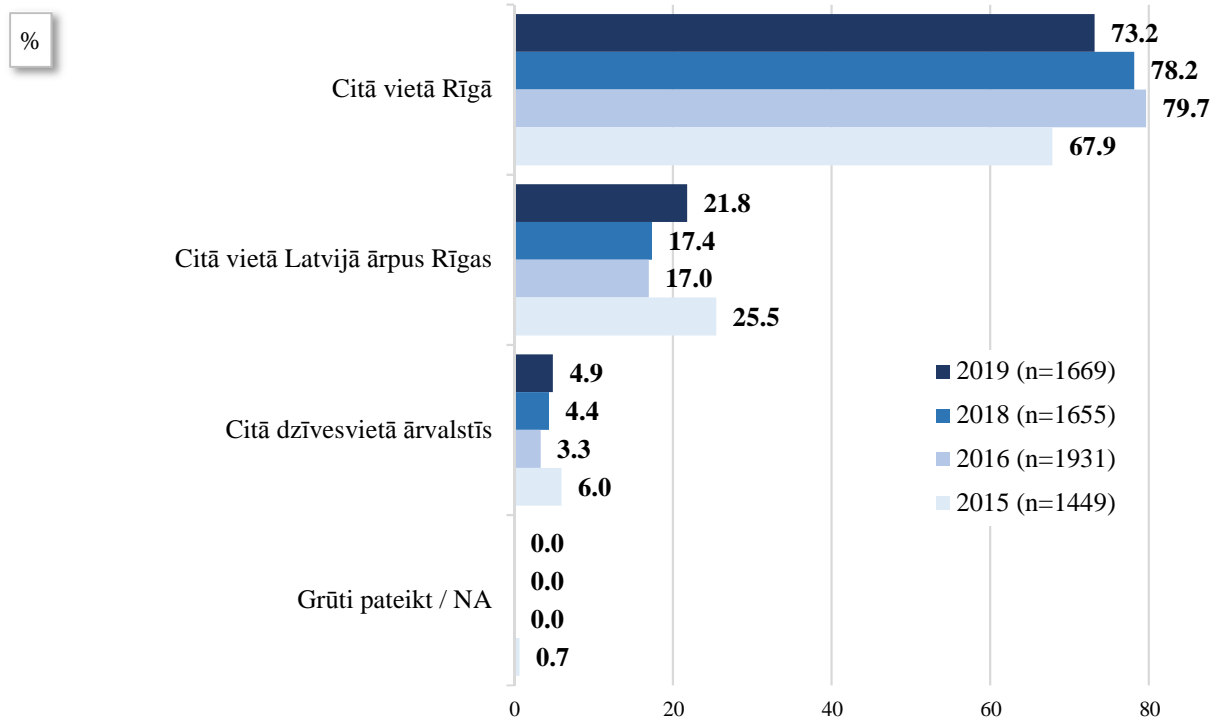
Pētījums: Rīgas iedzīvotāju apmierinātība ar pašvaldības darbību un pilsētā notiekošajiem procesiem

"Kur atradās Jūsu iepriekšējā dzīvesvieta?"



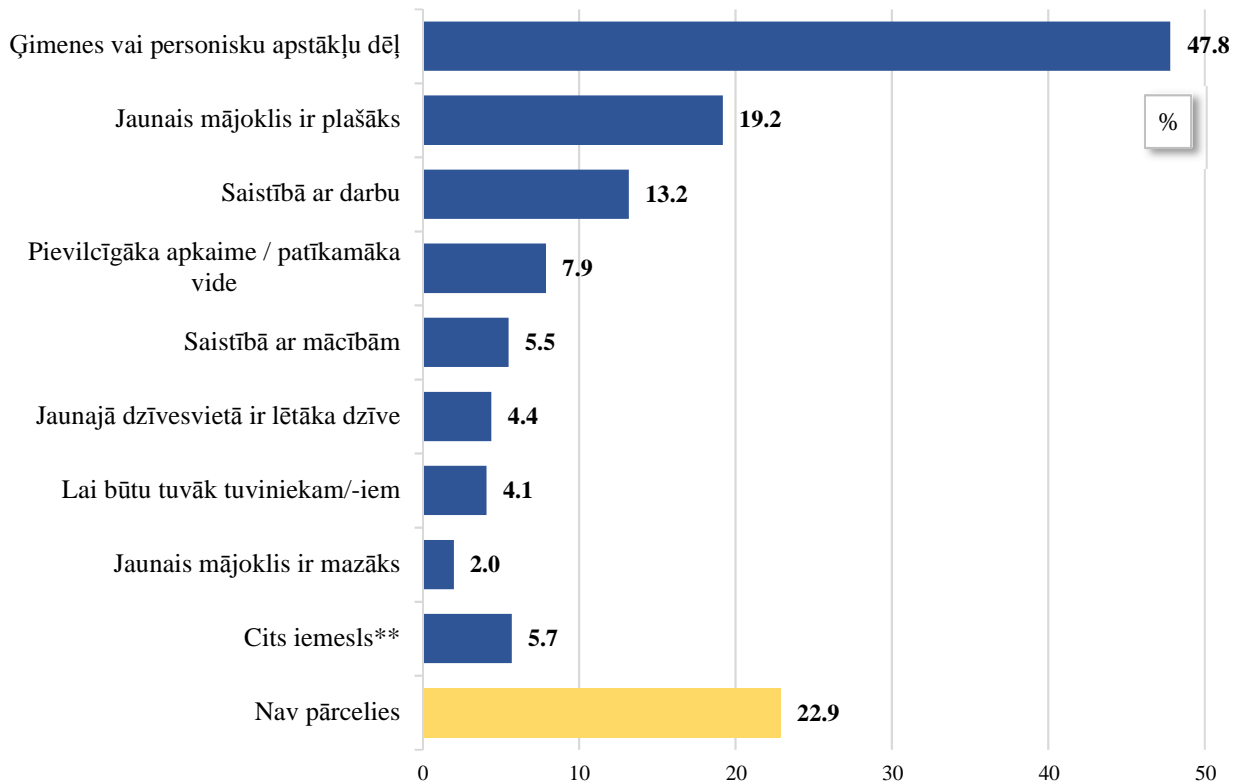
Bāze: respondenti, kuri pašreizējā dzīvesvietā nedzīvo kopš dzimšanas, n=1669

2015., 2016., 2018. un 2019.gada aptauju datu salīdzinājums



Bāzes: respondenti, kuri pašreizējā dzīvesvietā nedzīvo kopš dzimšanas

"Kas ir trīs galvenie iemesli, kāpēc pārcelāties dzīvot uz pašreizējo dzīvesvietu?"



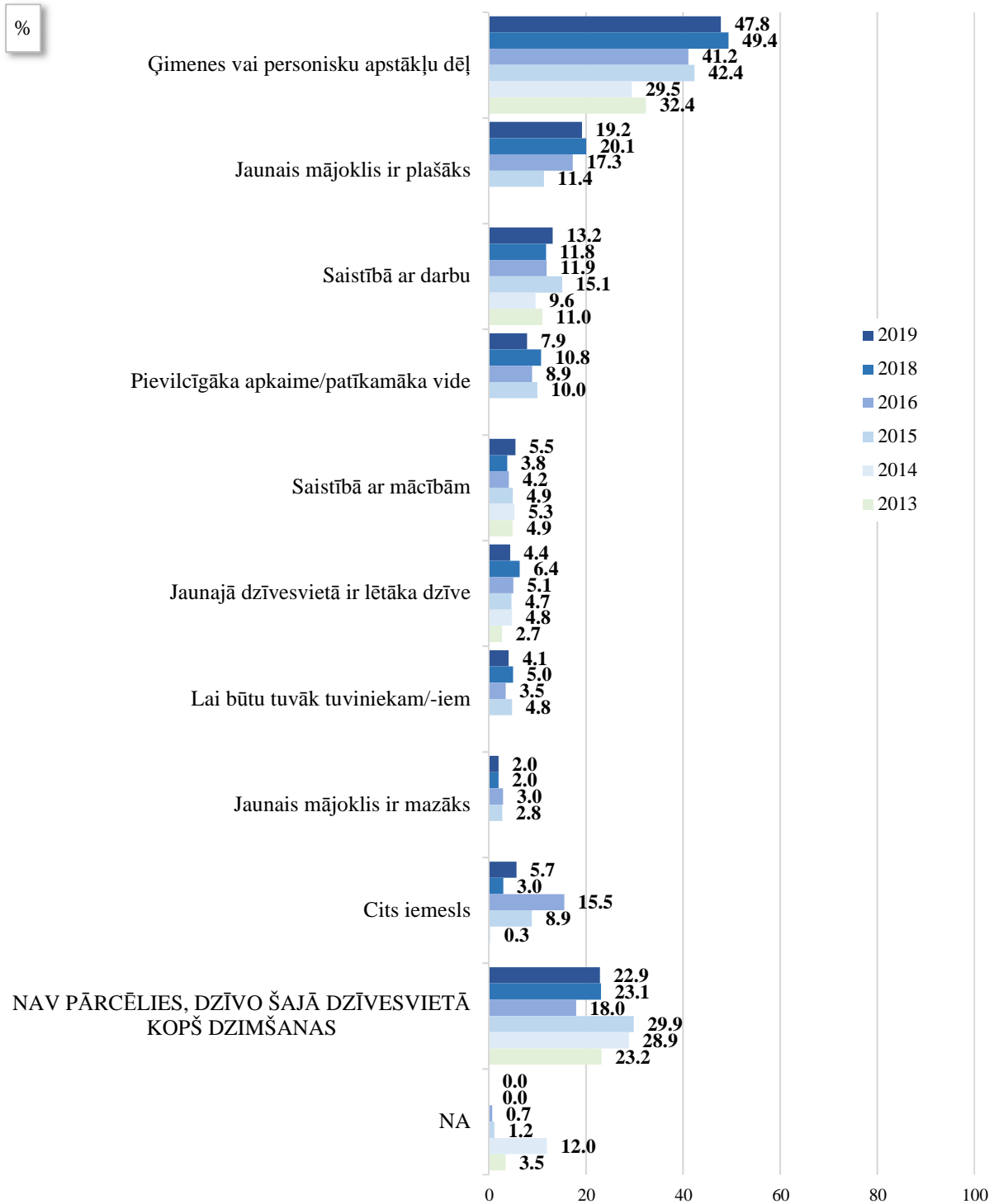
Bāze: visi respondenti, n=2171

*Tā kā katrs respondents varēja atzīmēt vairāk nekā vienu atbildi, kopējā atbilžu summa pārsniedz 100%.

**Kategorijā "Cits iemesls" ietilpst: "iedeva dzīvokli" (minēts 30 reizes); "nopirku sev dzīvokli" (minēts 28 reizes); "tā bija saimnieka māja (t.sk., izdzina no mājas, beidzās īres līgums)" (minēts 26 reizes); "kvalitatīvāks mājoklis" (minēts 11 reizes); "denacionalizēja māju" (minēts 7 reizes); "nojauca māju" (minēts 5 reizes); "darbs nopirka dzīvokli" (minēts 4 reizes); "mantojums" (minēts 3 reizes); "parādu dēļ" (minēts 3 reizes); "patīk Latvija" (minēts 2 reizes); "iepriekšējais dzīvoklis tika pārdots" (minēts 1 reizi); "labāka sabiedrisko transportu pieejamība" (minēts 1 reizi); "māja atradās zem augstsprieguma līnijas" (minēts 1 reizi); "nevarēja izpirkt iekārtu dzīvokli" (minēts 1 reizi); "sliktas kaimiņu mājas dēļ" (minēts 1 reizi); "uzdāvināta māja" (minēts 1 reizi); "valstī notiekošā dēļ - domājot par bērnu" (minēts 1 reizi).

"Kas ir trīs galvenie iemesli, kāpēc pārcēlāties dzīvot uz pašreizējo dzīvesvietu?"

2013.-2019. gada aptauju datu salīdzinājums

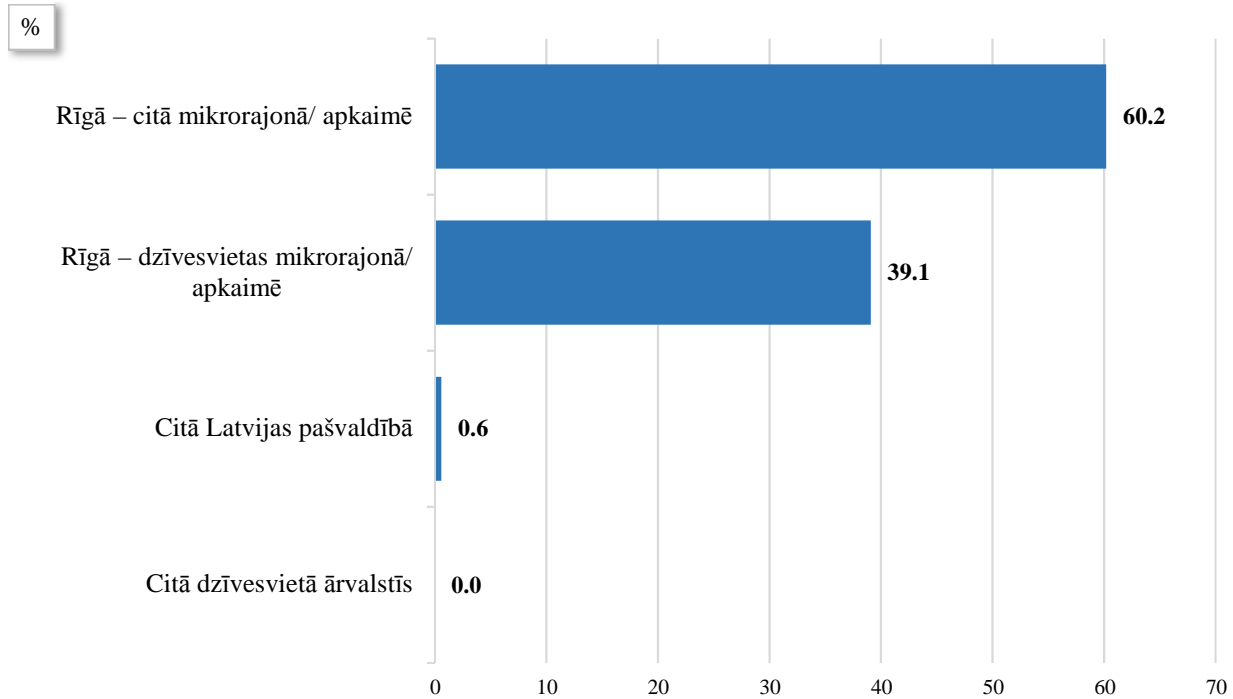


Bāzes: visi respondenti

*Tā kā katrs respondents varēja atzīmēt vairāk nekā vienu atbildi, kopējā atbilžu summa pārsniedz 100%.

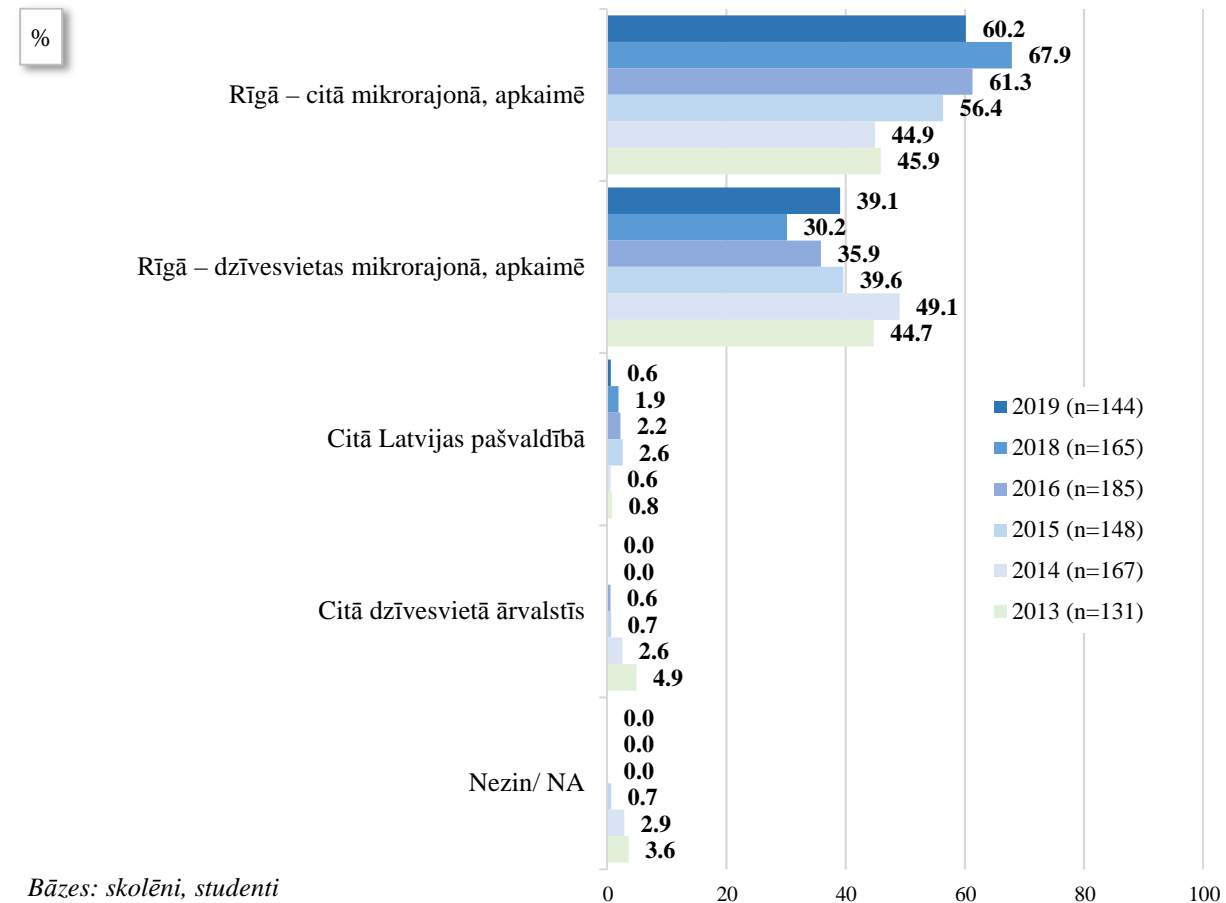
18. Ceļš no mājoņā uz darba/ mācību vietu

"Kur Jūs pašlaik mācāties?"



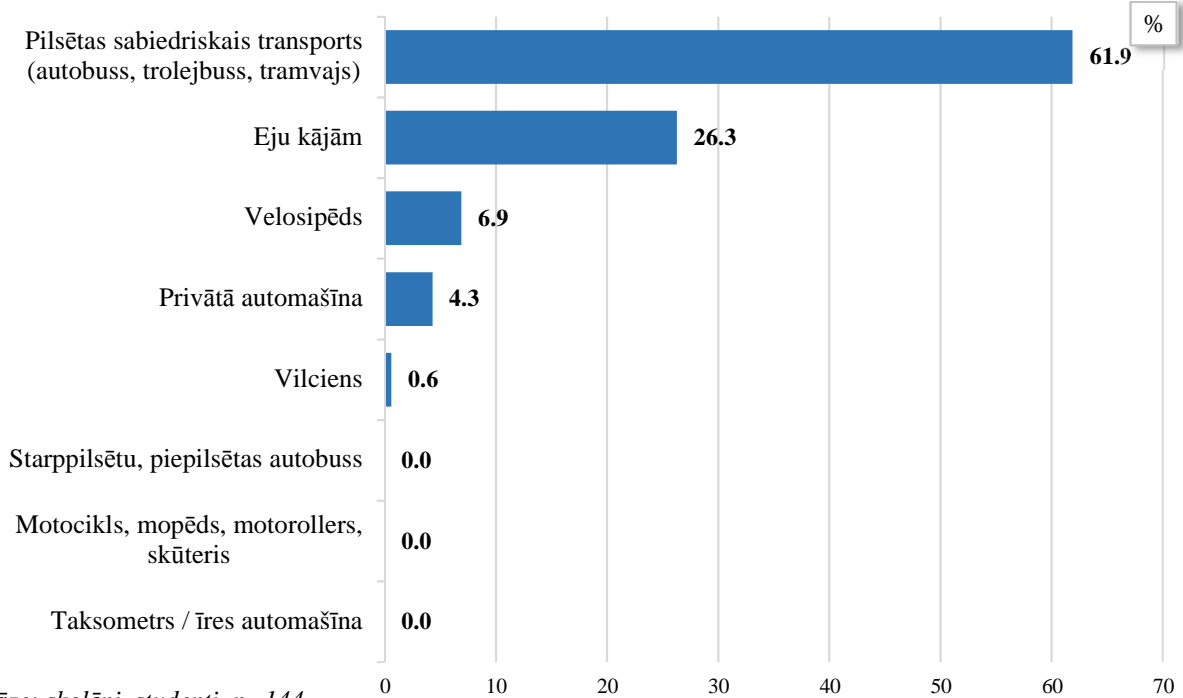
Bāze: skolēni, studenti, n=144

2013.-2019. gada aptauju datu salīdzinājums



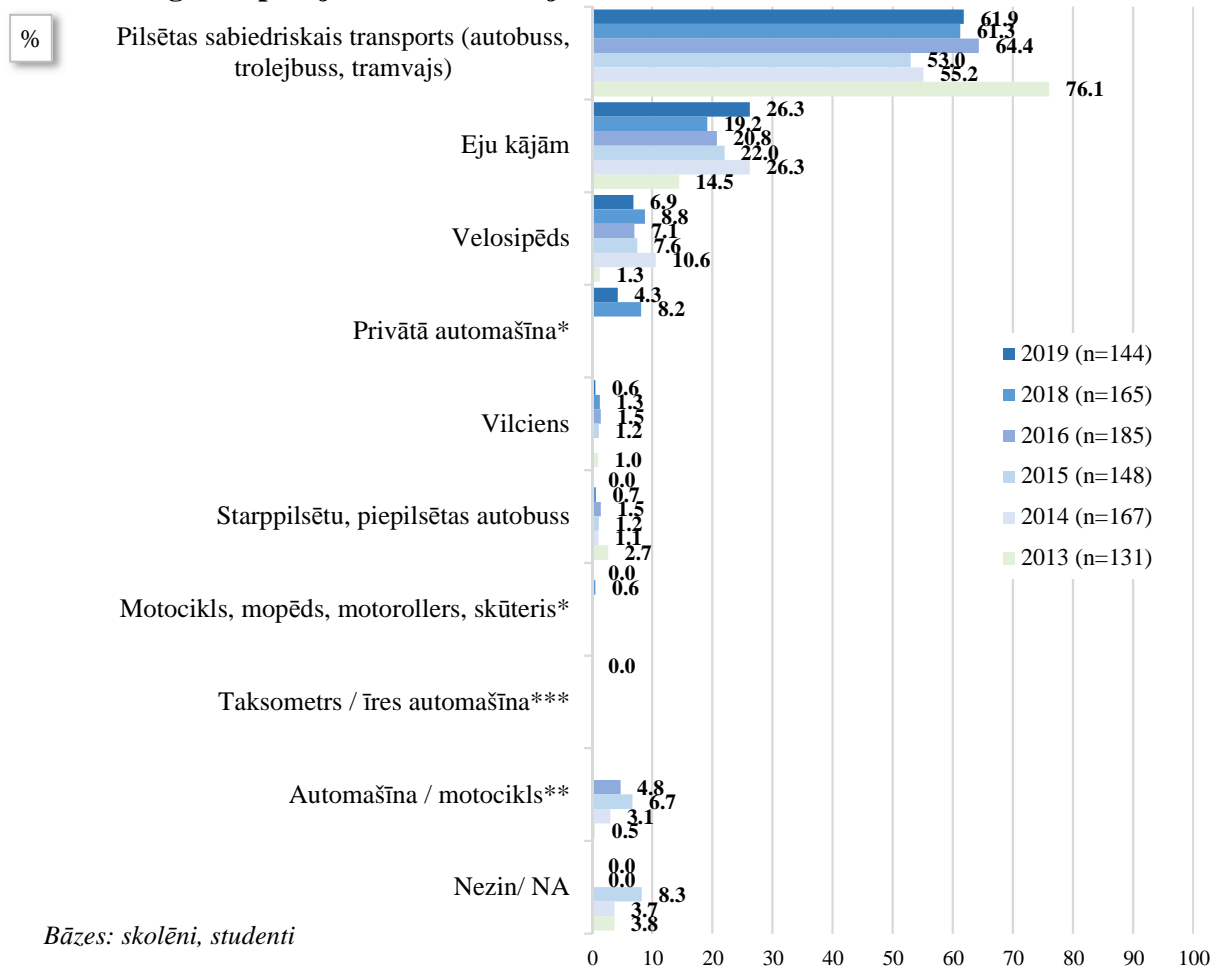
Bāzes: skolēni, studenti

"Kāds ir galvenais transporta veids, ko izmantojat ceļā uz mācībām Latvijā?"



Bāze: skolēni, studenti, n=144

2013.-2019. gada aptauju datu salīdzinājums

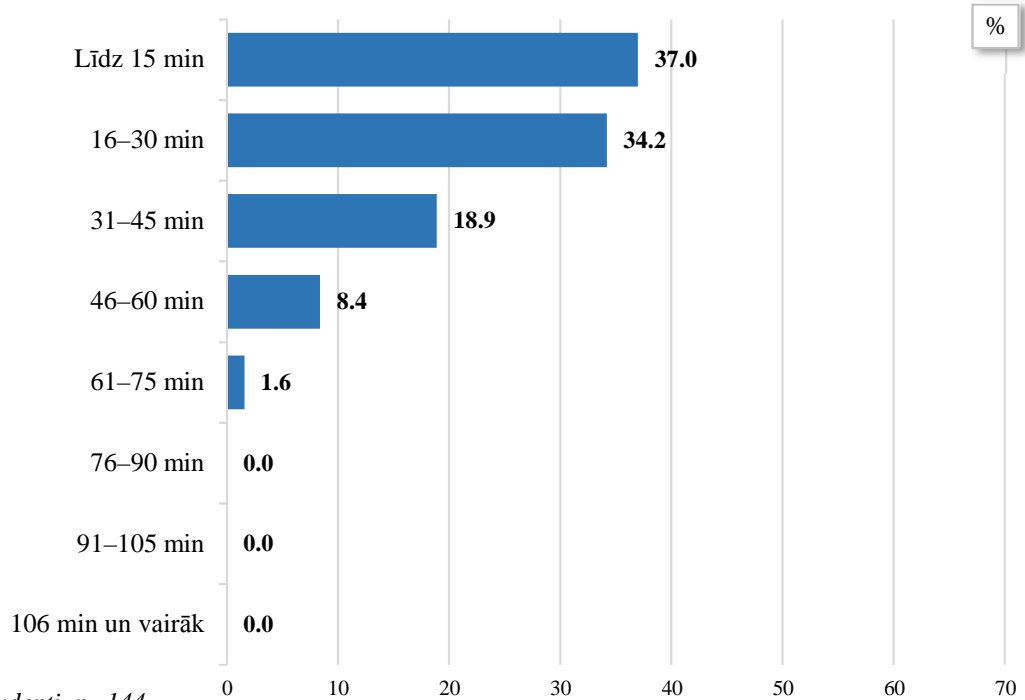


Bāzes: skolēni, studenti

*Šie atbilžu varianti 2018.gada aptaujā tika piedāvāti pirmo reizi.
 **Šis atbilžu variants 2018. un 2019.gada aptaujās netika piedāvāts.
 ***Šis atbilžu variants 2019.gada aptaujā tika piedāvāts pirmo reizi.

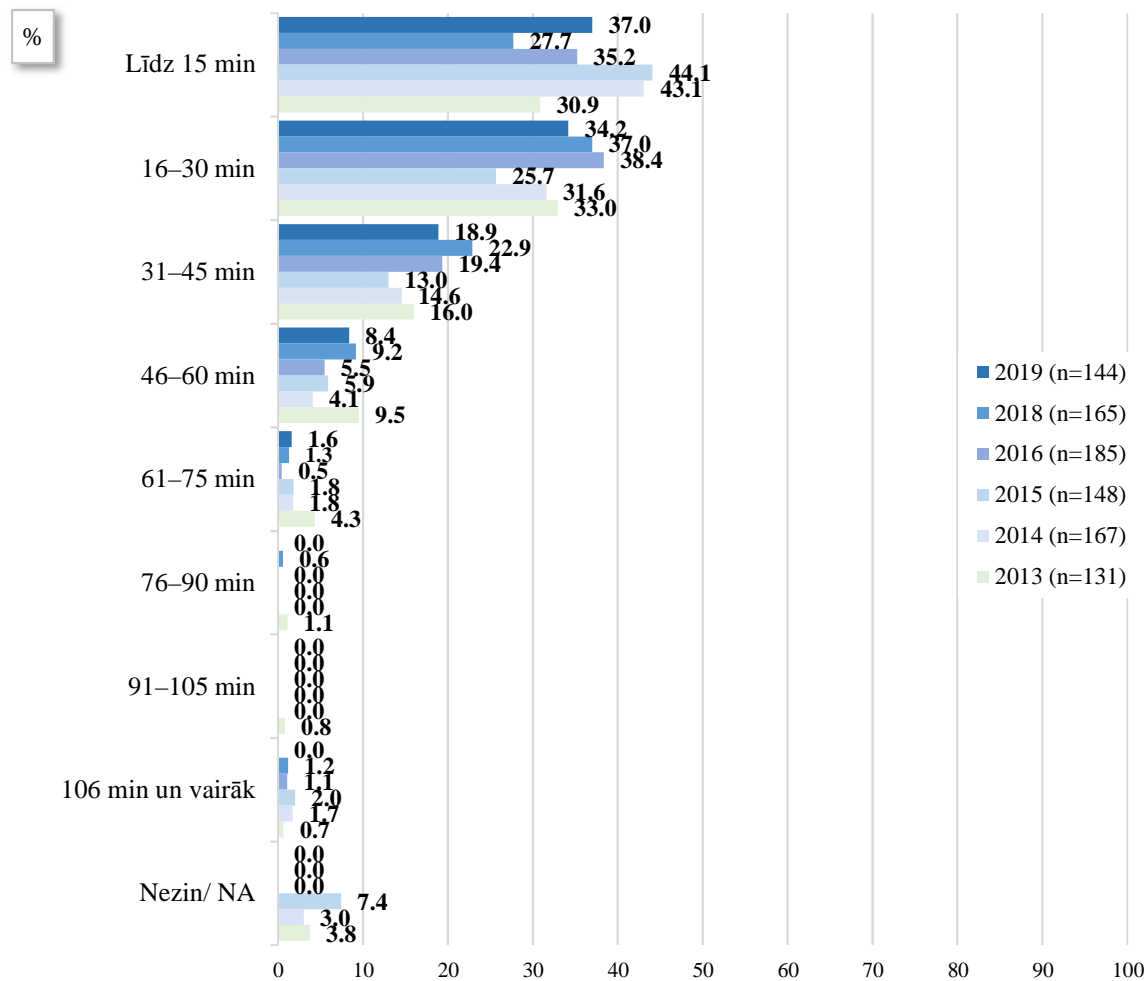
Pētījums: Rīgas iedzīvotāju apmierinātība ar pašvaldības darbību un pilsētā notiekošajiem procesiem

"Kāds ir aptuvenais laiks, cik vidēji dienā pavadāt ceļā uz mācībām no faktiskās dzīvesvietas (vienā virzienā)?"



Bāze: skolēni, studenti, n=144

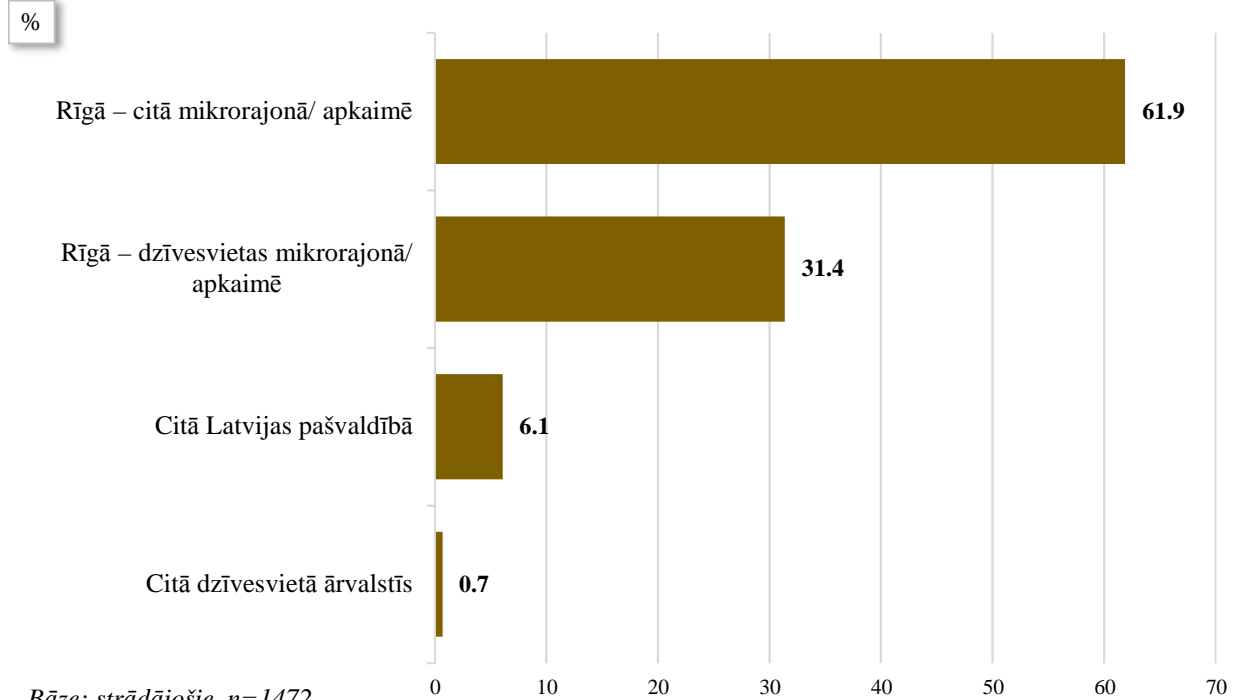
2013.-2019. gada aptauju datu salīdzinājums



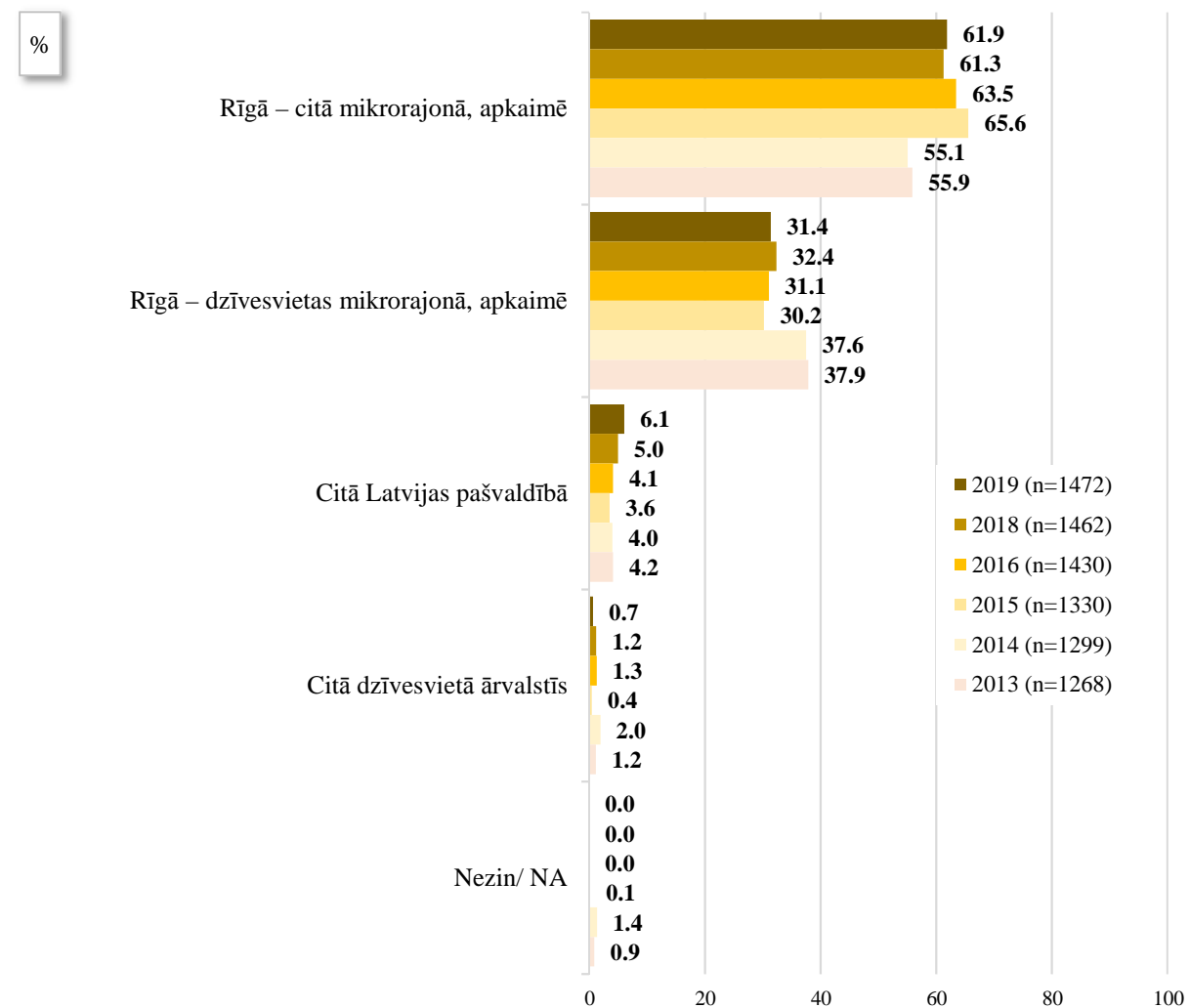
Bāzes: skolēni, studenti

Pētījums: Rīgas iedzīvotāju apmierinātība ar pašvaldības darbību un pilsētā notiekošajiem procesiem

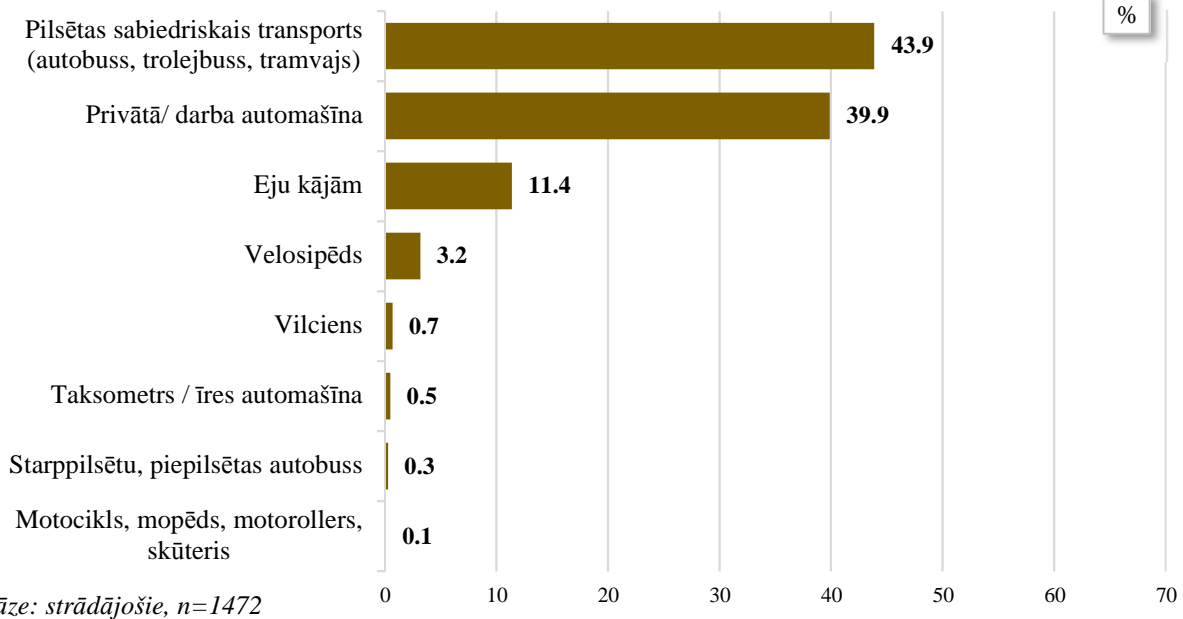
"Kur Jūs pašlaik strādājat?"



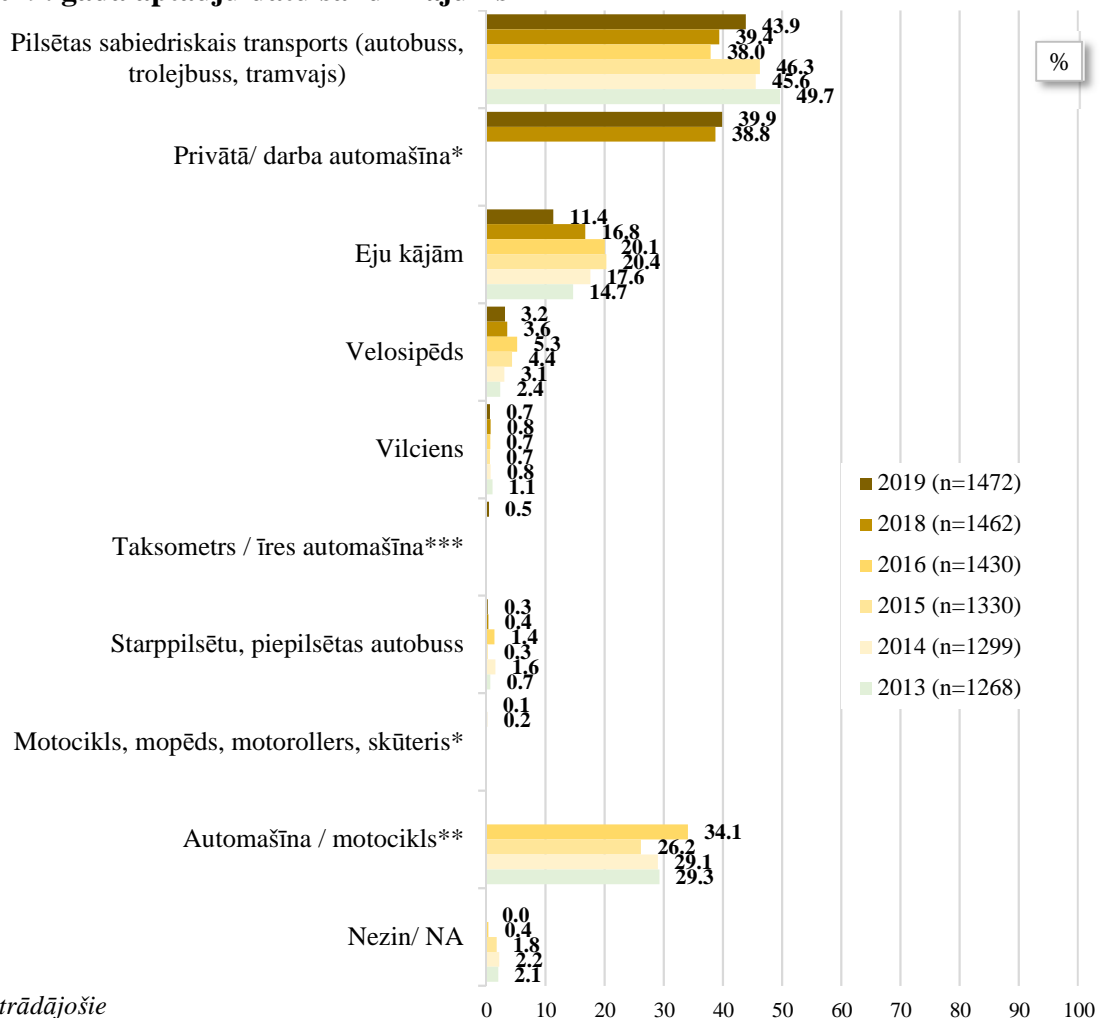
2013.-2019. gada aptauju datu salīdzinājums



"Kāds ir galvenais transporta veids, ko izmantojat ceļā uz darbu Latvijā?"



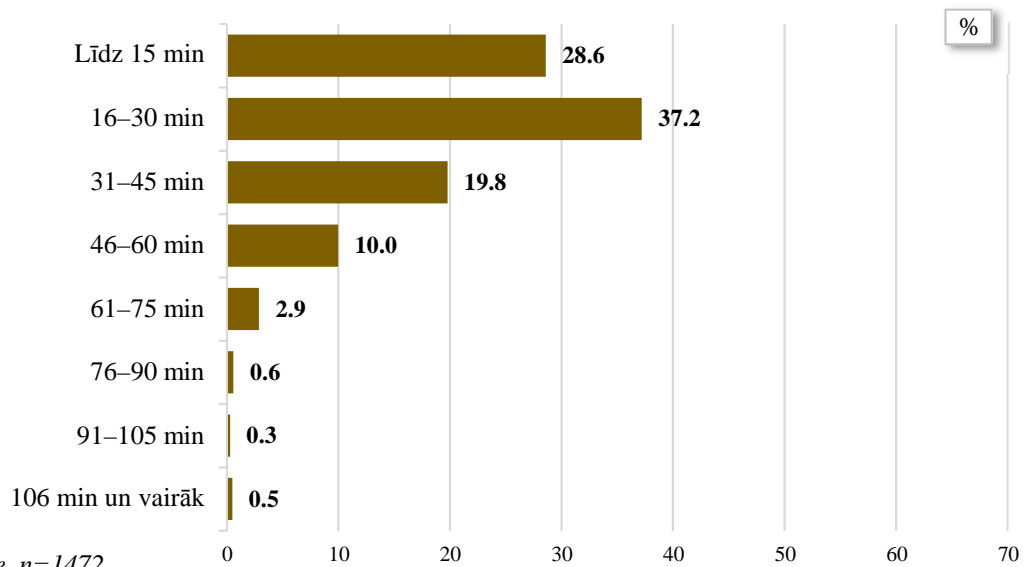
2013.-2019. gada aptauju datu salīdzinājums



*Šie atbilžu varianti 2018.gada aptaujā tika piedāvāti pirmo reizi.
 **Šis atbilžu variants 2018. un 2019.gada aptaujās netika piedāvāts.
 ***Šis atbilžu variants 2019.gada aptaujā tika piedāvāts pirmo reizi.

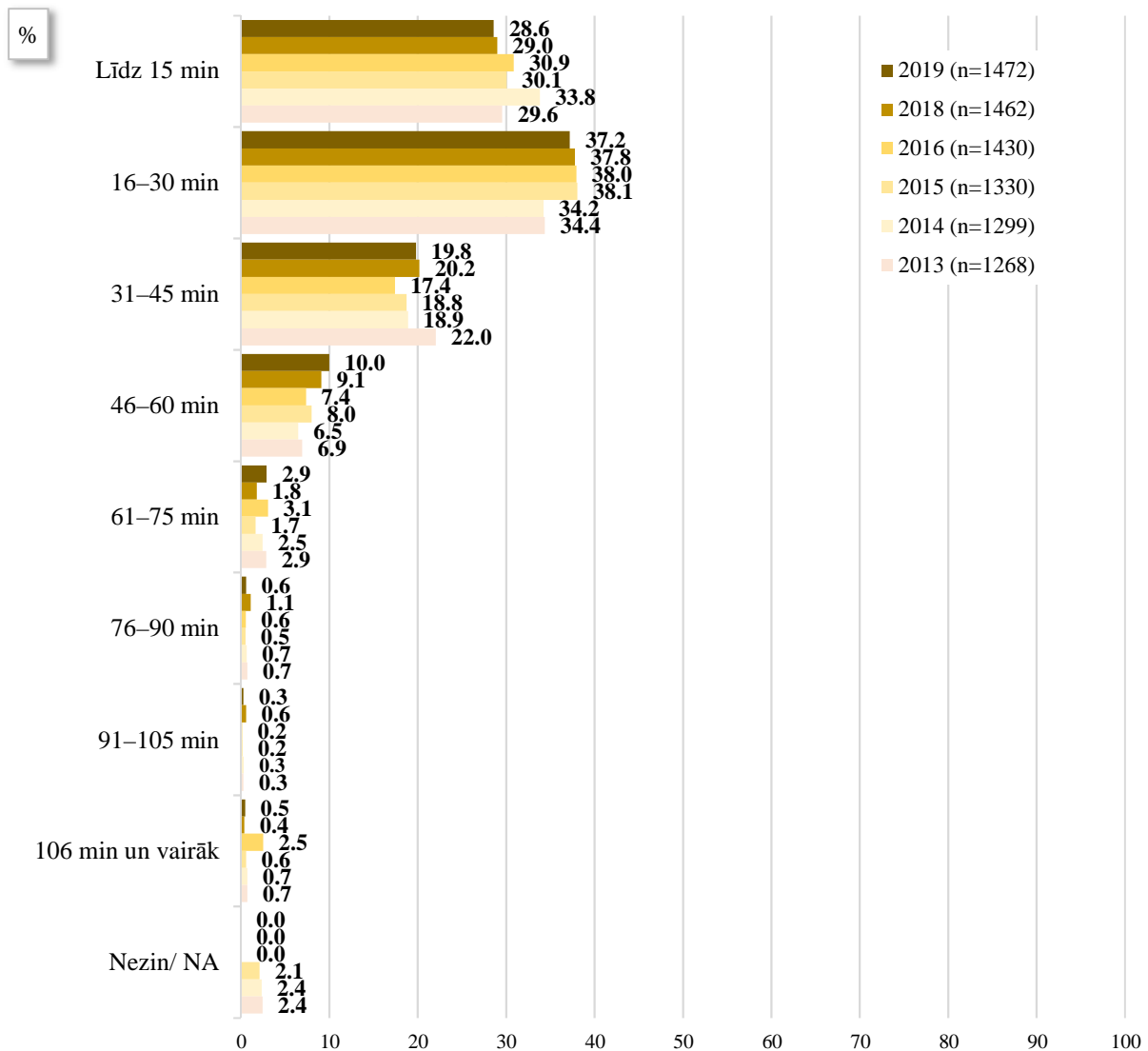
Pētījums: Rīgas iedzīvotāju apmierinātība ar pašvaldības darbību un pilsētā notiekošajiem procesiem

"Kāds ir aptuvenais laiks, cik vidēji dienā pavadāt ceļā uz darbu no faktiskās dzīvesvietas (vienā virzienā)?"



Bāze: strādājošie, n=1472

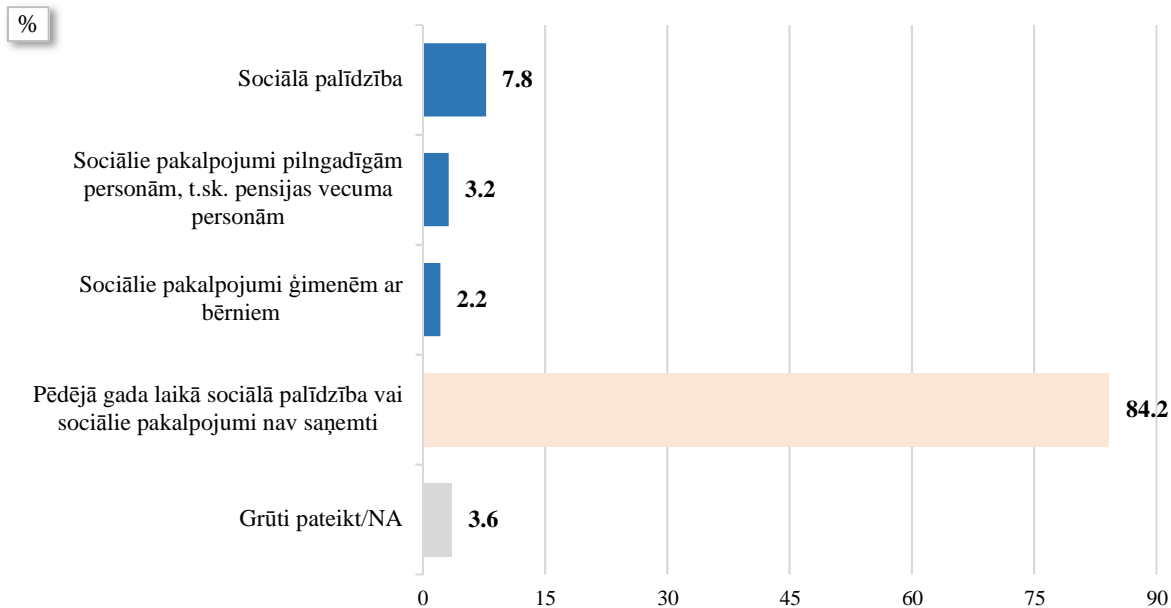
2013.-2019. gada aptauju datu salīdzinājums



Bāzes: strādājošie

19. Sociālie pakalpojumi un sociālā palīdzība

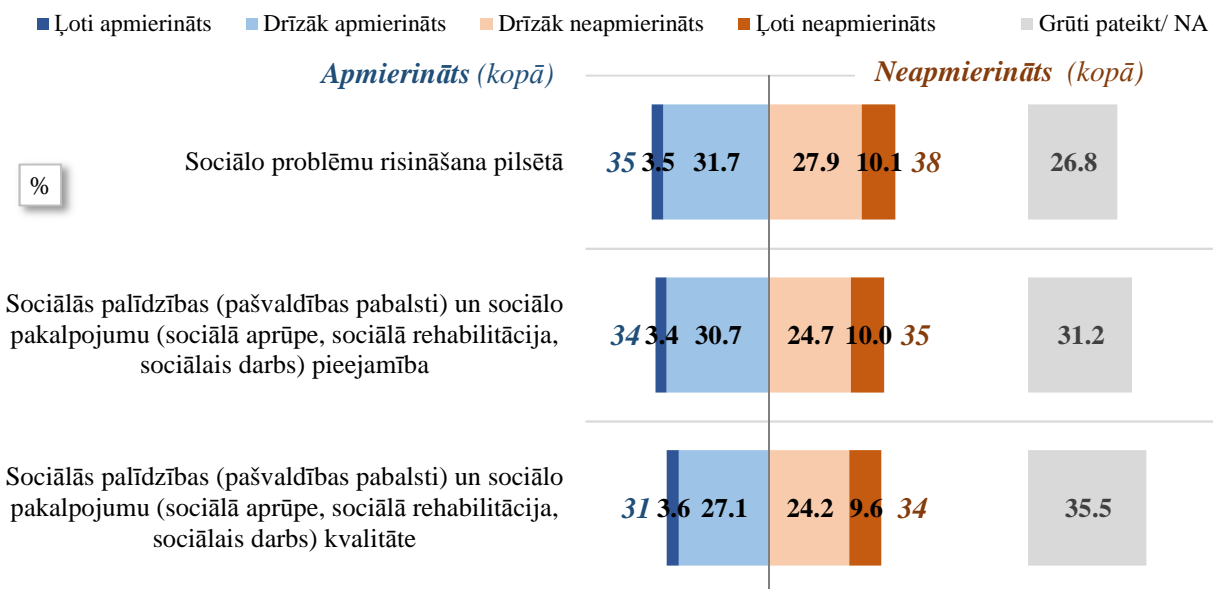
"Vai Jūs pats/-i vai kāds no Jūsu ģimenes locekļiem, kuri dzīvo kopā ar Jums (vai kuru aprūpē Jūs esat iesaistīts), pēdējo 12 mēnešu laikā ir saņēmuši kādus sociālos pakalpojumus vai sociālo palīdzību no Rīgas pašvaldības?"



Bāze: visi respondenti, n=2171

*Tā kā katrs respondents varēja atzīmēt vairāk nekā vienu atbildi, kopējā atbilžu summa pārsniedz 100%.

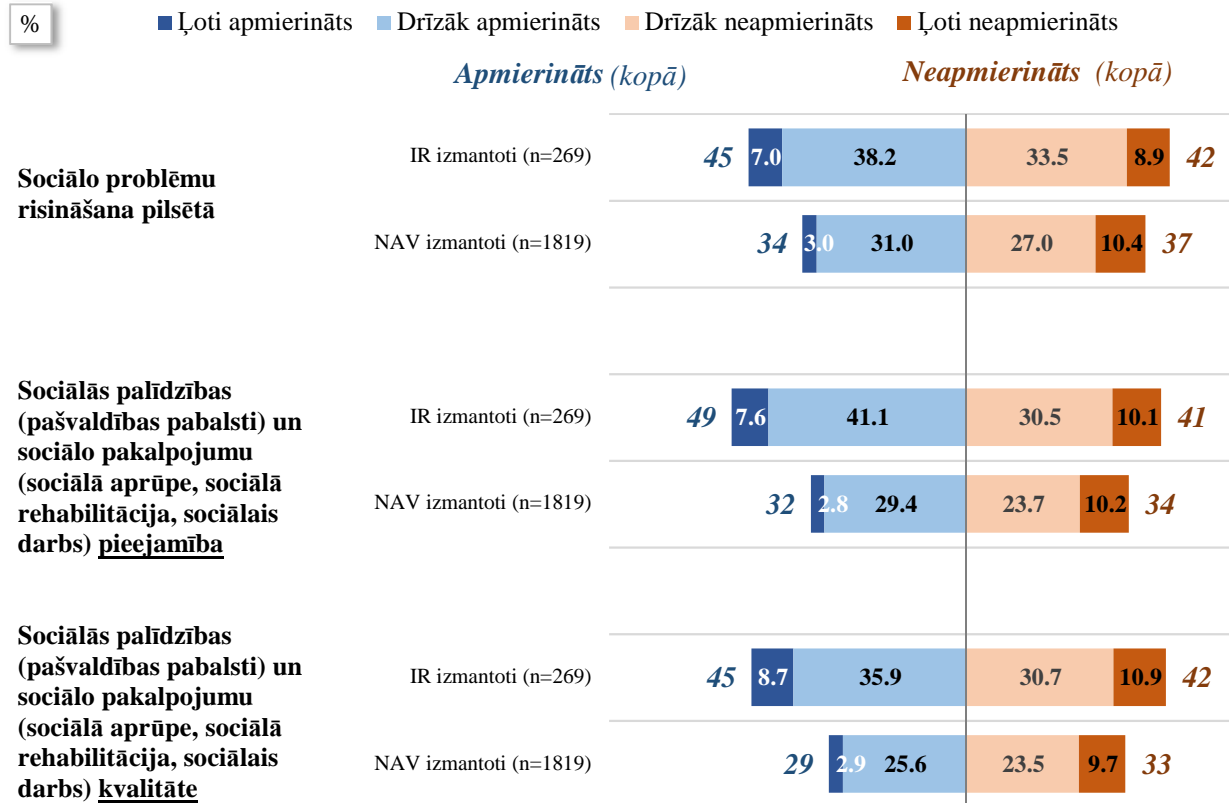
"Cik apmierināts/-a Jūs esat ar šādām jomām Rīgā?"



Bāze: visi respondenti, n=2171

"Cik apmierināts/-a Jūs esat ar šādām jomām Rīgā?"

Respondentu atbildes atkarībā no tā, vai ir izmantoti sociālie pakalpojumi vai sociālā palīdzība



Bāzes: visi respondenti

Pētījums: Rīgas iedzīvotāju apmierinātība ar pašvaldības darbību un pilsētā notiekošajiem procesiem

"Cik apmierināts/-a Jūs esat ar šādām jomām Rīgā?"

2014.-2019. gada aptauju datu salīdzinājums

%
■ Ļoti apmierināts
■ Drīzāk apmierināts
■ Drīzāk neapmierināts
■ Ļoti neapmierināts

Apmierināts (kopā)

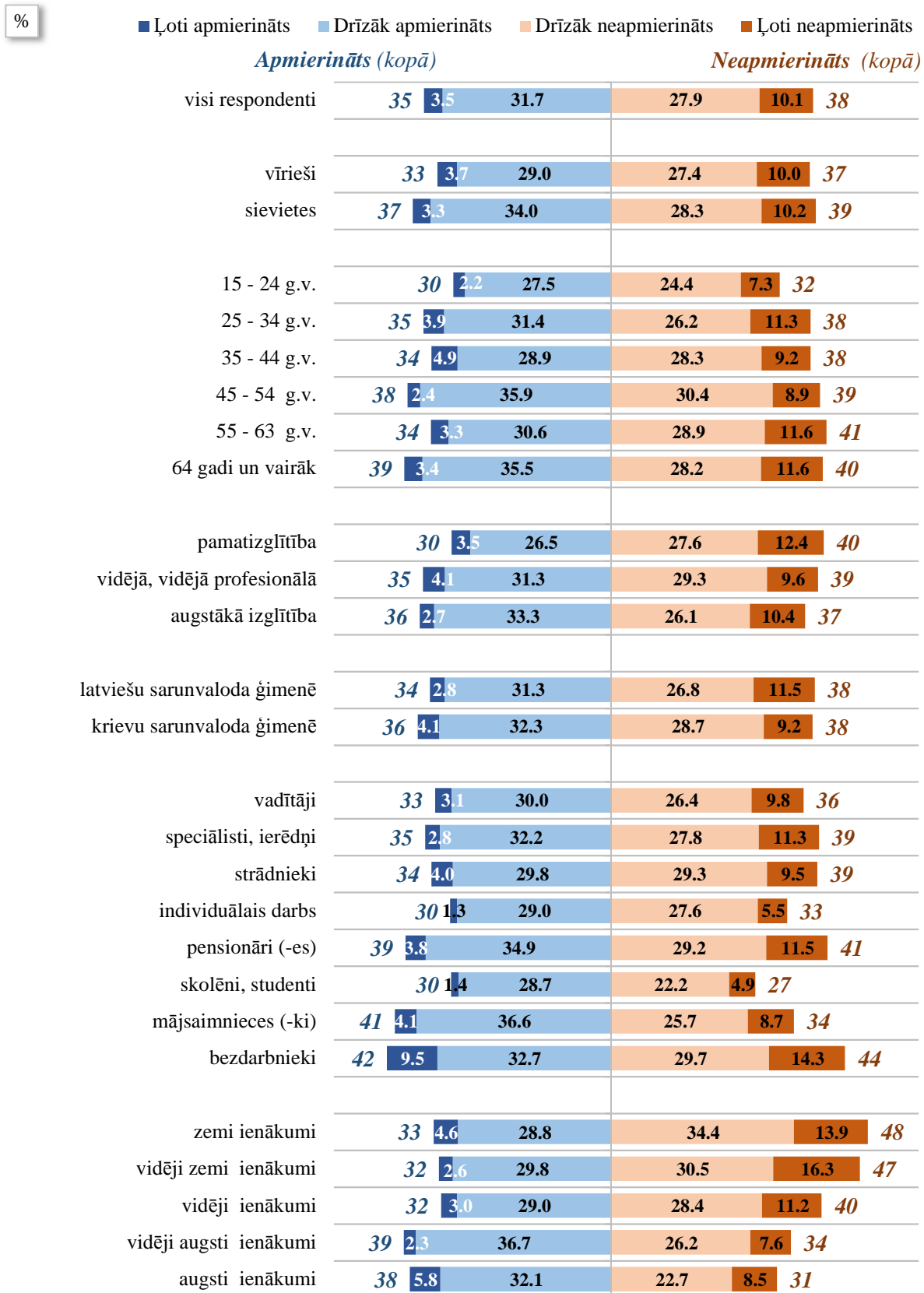
Neapmierināts (kopā)

Joma	Gads	Apmierināts (kopā)			Neapmierināts (kopā)		
		Ļoti apmierināts	Drīzāk apmierināts	Kopā	Drīzāk neapmierināts	Ļoti neapmierināts	Kopā
Sociālo problēmu risināšana pilsētā	2019	3.5	31.7	35	27.9	10.1	38
	2018	2.3	35.0	37	26.8	8.8	36
	2016	4.4	41.1	45	25.4	6.8	32
	2015	6.9	47.3	54	22.0	6.8	29
	2014	5.3	44.0	49	24.4	7.4	32
Sociālās palīdzības (pašvaldības pabalsti) un sociālo pakalpojumu (sociālā aprūpe, sociālā rehabilitācija, sociālais darbs) <u>pieejamība</u>	2019	3.4	30.7	34	24.7	10.0	35
	2018	2.3	32.9	35	23.0	8.4	31
	2016	6.2	37.7	44	23.1	6.9	30
	2015	4.8	40.7	45	21.3	5.8	27
	2014	3.6	39.6	43	22.0	6.8	29
Sociālās palīdzības (pašvaldības pabalsti) un sociālo pakalpojumu (sociālā aprūpe, sociālā rehabilitācija, sociālais darbs) <u>kvalitāte</u>	2019	3.6	27.1	31	24.2	9.6	34
	2018	3.3	29.3	33	22.7	7.8	31
	2016	4.7	37.6	42	20.7	8.2	29
	2015	4.9	35.1	40	21.7	6.1	28
	2014	3.8	33.6	37	21.5	7.0	28

Bāzes: visi respondenti

"Cik apmierināts/-a Jūs esat ar šādām jomām Rīgā: Sociālo problēmu risināšana pilsētā"

Respondentu atbildes dažādās sociāldemogrāfiskajās grupās

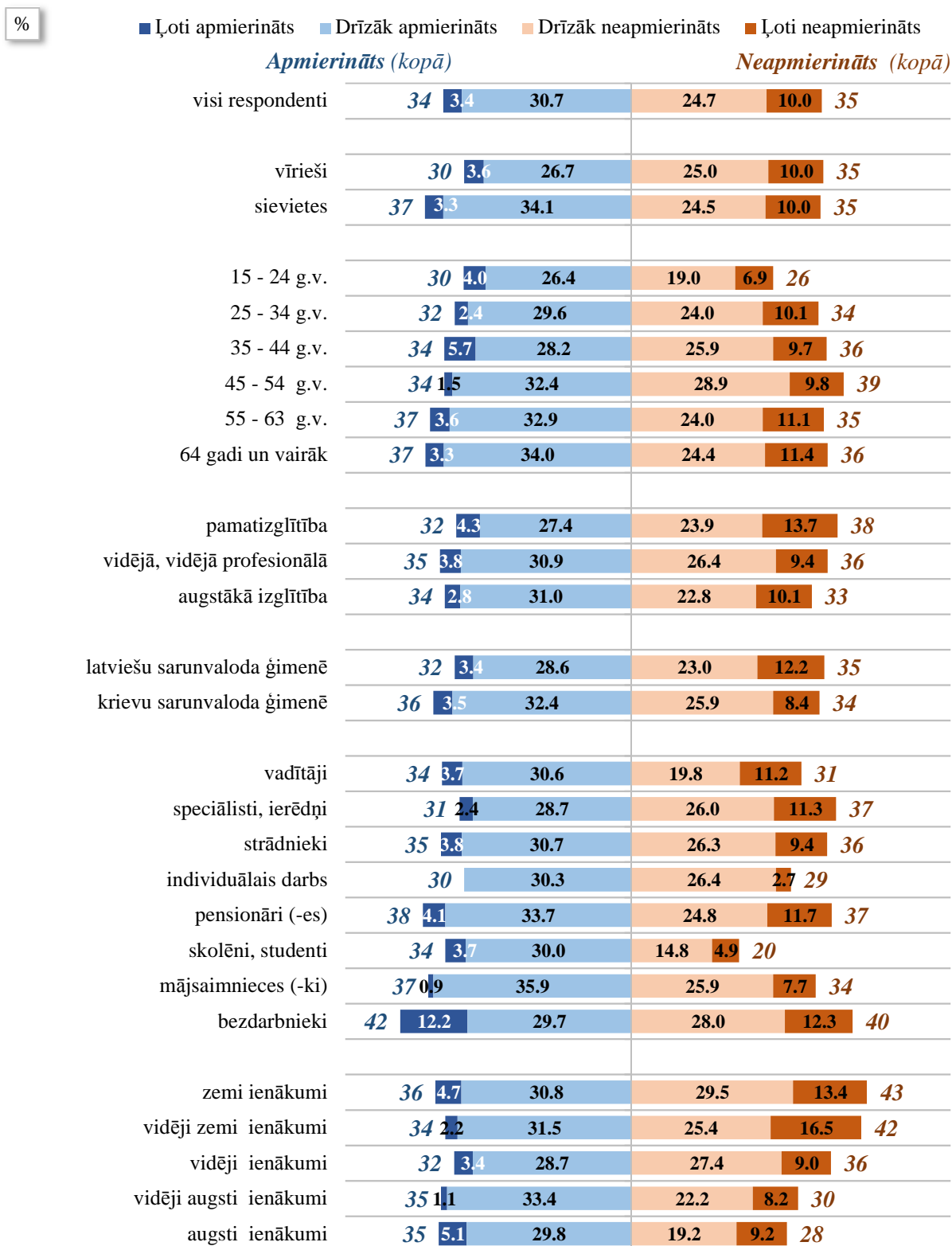


Bāzes: skatīt respondentu sociāldemogrāfisko raksturojumu 6.lpp.

Pētījums: Rīgas iedzīvotāju apmierinātība ar pašvaldības darbību un pilsētā notiekošajiem procesiem

"Cik apmierināts/-a Jūs esat ar šādām jomām Rīgā: Sociālās palīdzības (pašvaldības pabalsti) un sociālo pakalpojumu (sociālā aprūpe, sociālā rehabilitācija, sociālais darbs) pieejamība"

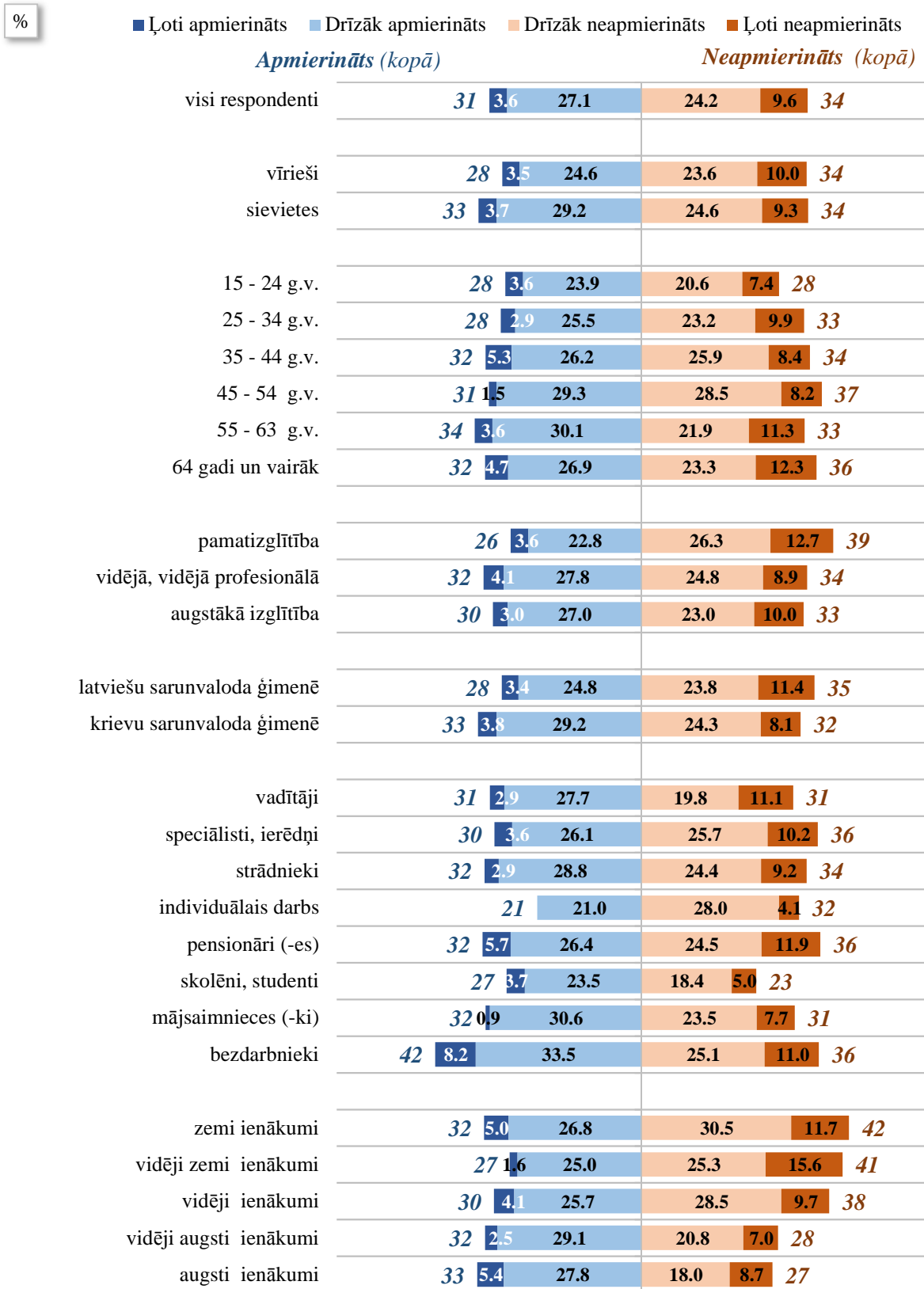
Respondentu atbildes dažādās sociāldemogrāfiskajās grupās



Bāzes: skatīt respondentu sociāldemogrāfisko raksturojumu 6.lpp.

"Cik apmierināts/-a Jūs esat ar šādām jomām Rīgā: Sociālās palīdzības (pašvaldības pabalsti) un sociālo pakalpojumu (sociālā aprūpe, sociālā rehabilitācija, sociālais darbs) kvalitāte"

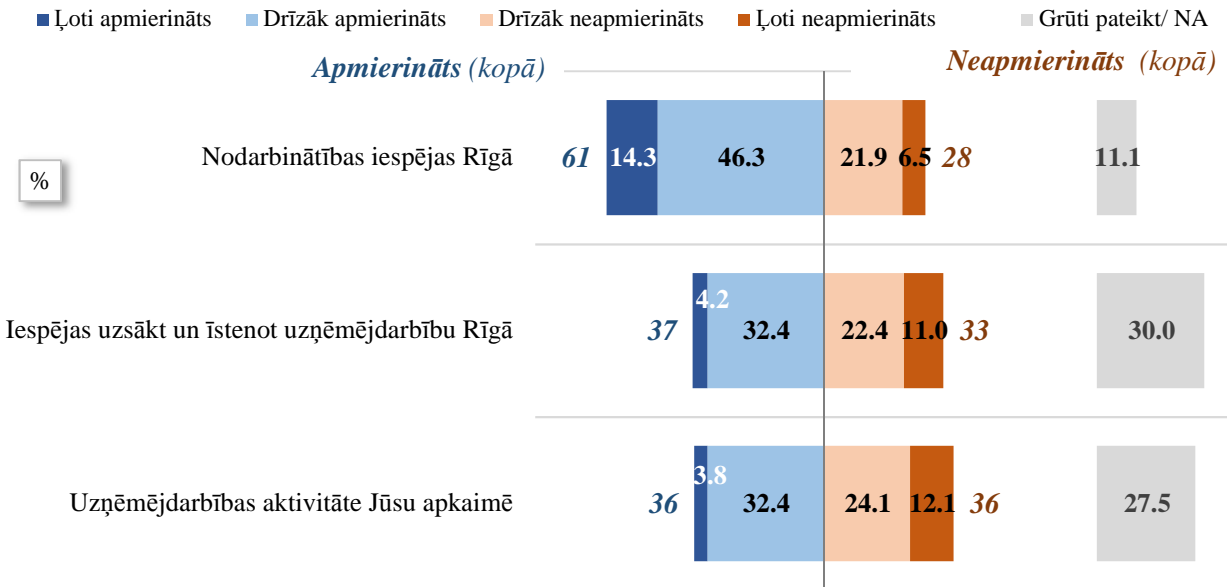
Respondentu atbildes dažādās sociāldemogrāfiskajās grupās



Bāzes: skatīt respondentu sociāldemogrāfisko raksturojumu 6.lpp.

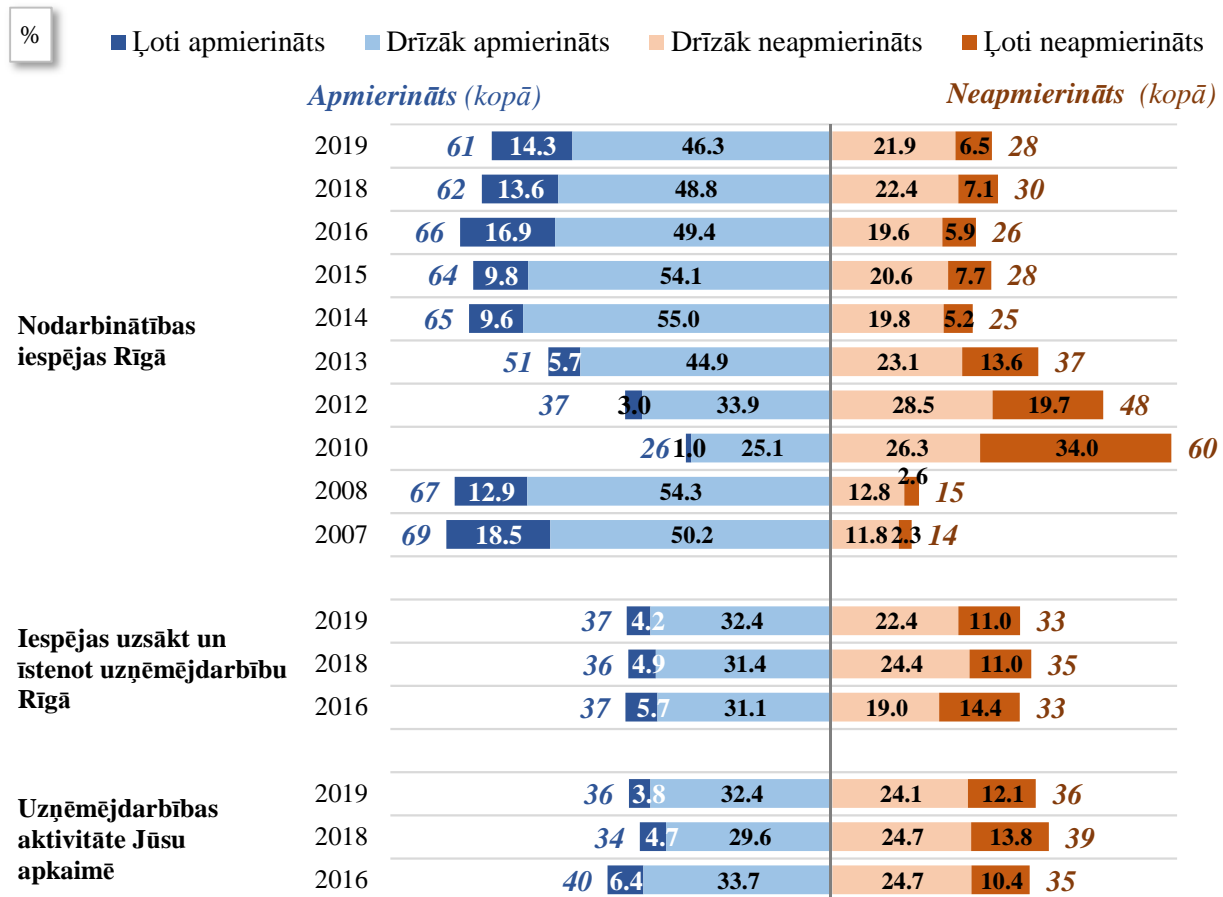
20. Nodarbinātības iespējas Rīgā

"Cik apmierināts/-a Jūs esat ar šādām jomām Rīgā?"



Bāze: visi respondenti, n=2171

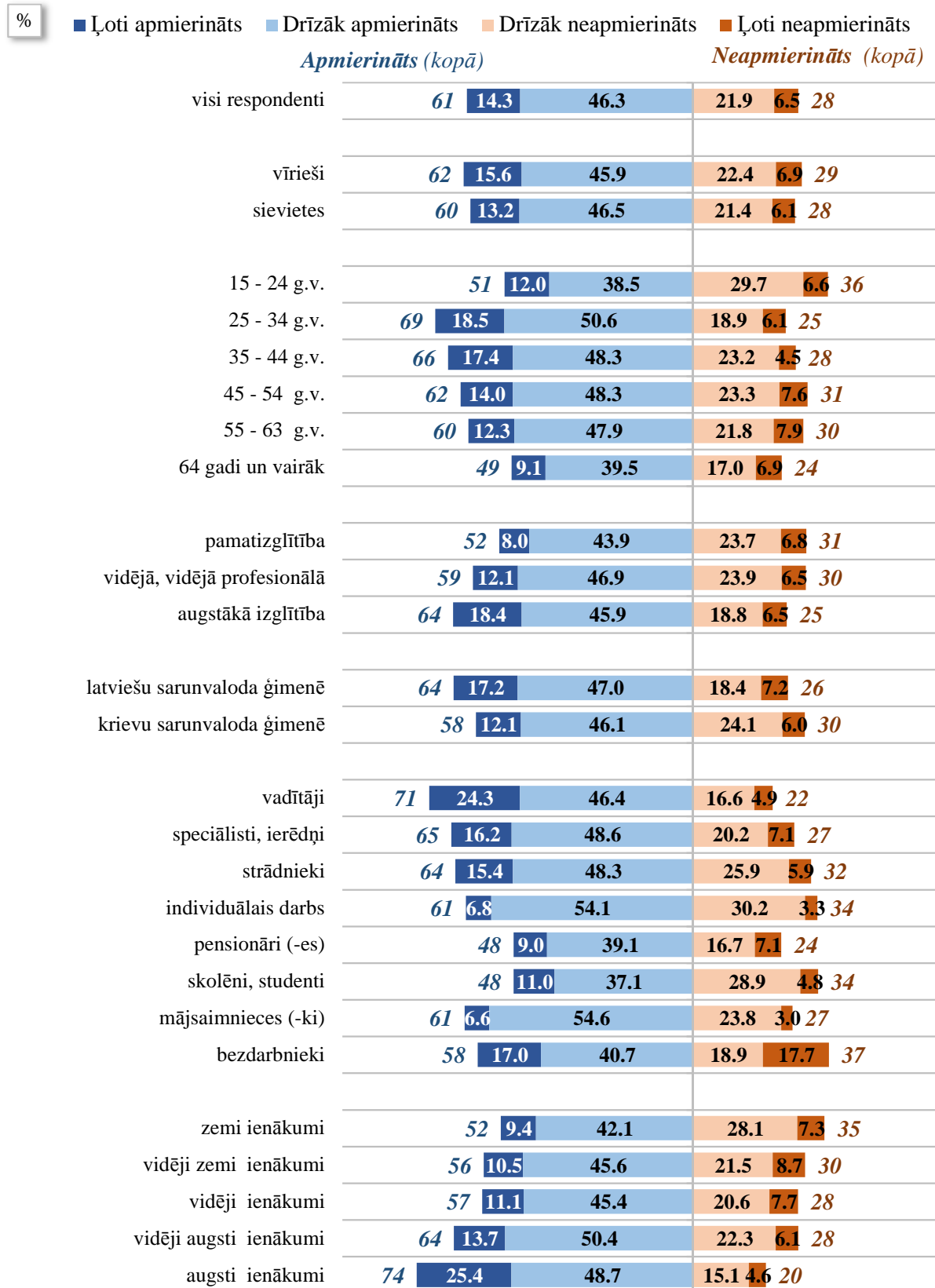
2007.-2019. gada aptauju datu salīdzinājums



Bāzes: visi respondenti

"Cik apmierināts/-a Jūs esat ar šādām jomām Rīgā: Nodarbinātības iespējas Rīgā"

Respondentu atbildes dažādās sociāldemogrāfiskajās grupās

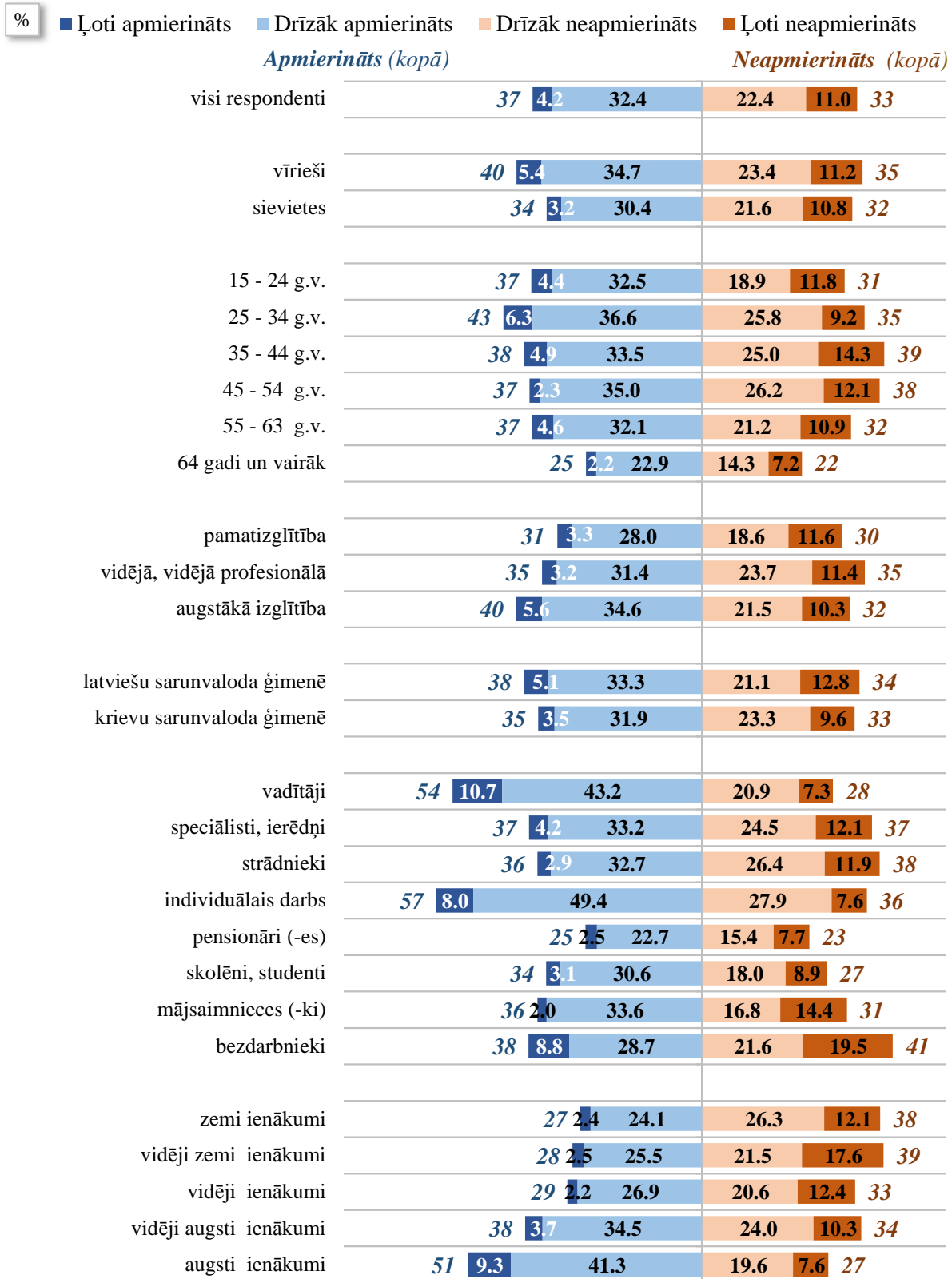


Bāzes: skatīt respondentu sociāldemogrāfisko raksturojumu 6.lpp.

Pētījums: Rīgas iedzīvotāju apmierinātība ar pašvaldības darbību un pilsētā notiekošajiem procesiem

"Cik apmierināts/-a Jūs esat ar šādām jomām Rīgā: Iespējas uzsākt un īstenot uzņēmējdarbību Rīgā"

Respondentu atbildes dažādās sociāldemogrāfiskajās grupās

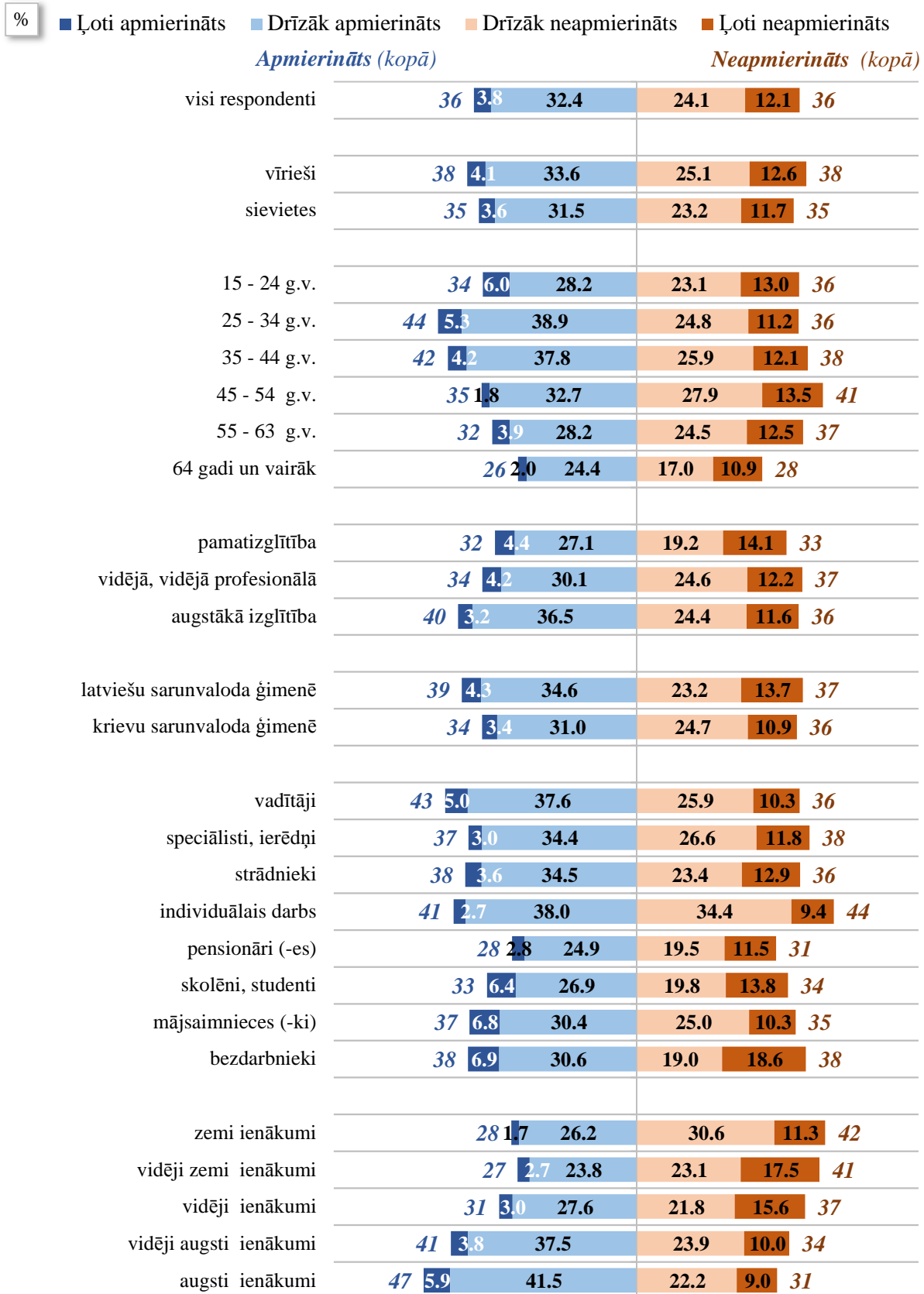


Bāzes: skatīt respondentu sociāldemogrāfisko raksturojumu 6.lpp.

Pētījums: Rīgas iedzīvotāju apmierinātība ar pašvaldības darbību un pilsētā notiekošajiem procesiem

"Cik apmierināts/-a Jūs esat ar šādām jomām Rīgā: Uzņēmējdarbības aktivitāte Jūsu apkaimē"

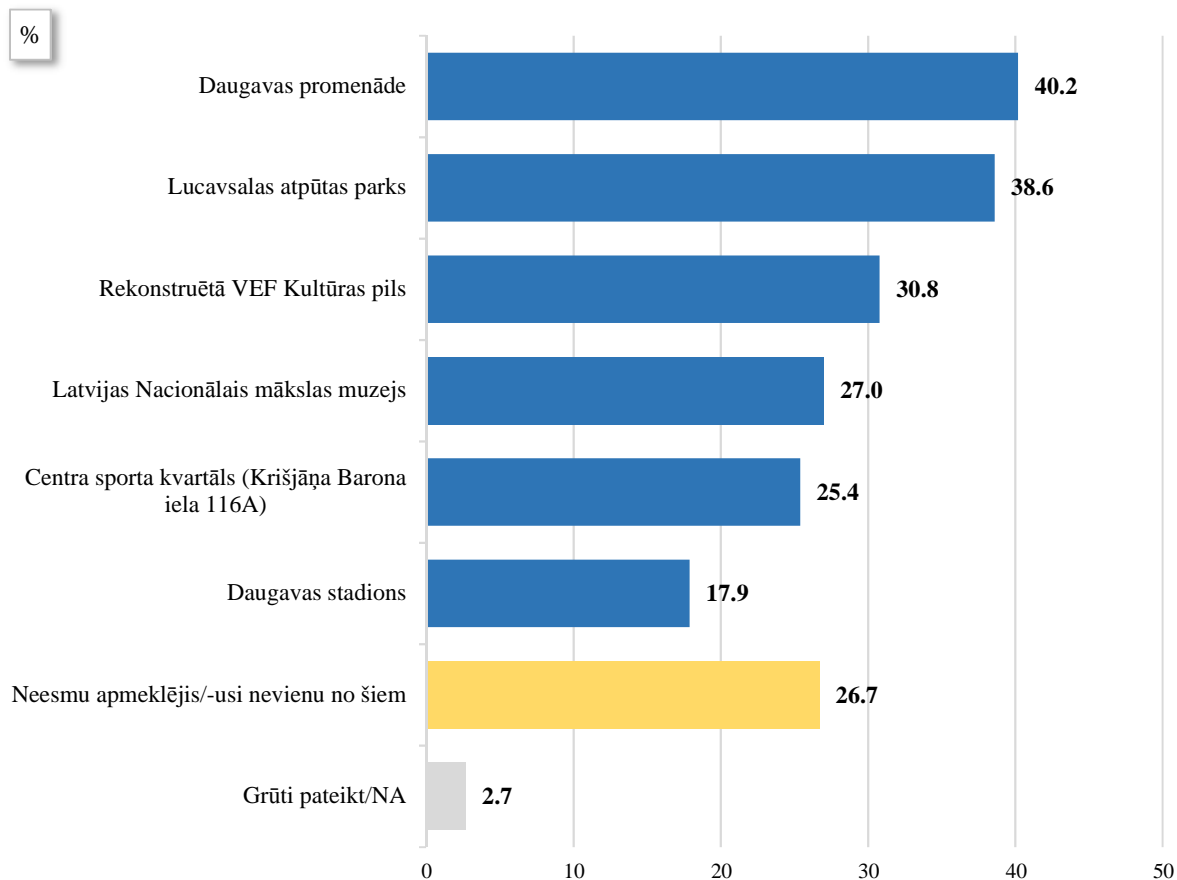
Respondentu atbildes dažādās sociāldemogrāfiskajās grupās



Bāzes: skatīt respondentu sociāldemogrāfisko raksturojumu 6.lpp.

21. Atsevišķu pilsētas objektu vērtējums

"Kurus no šiem objektiem Jūs esat apmeklējis/-usi pēdējo 12 mēnešu laikā?"

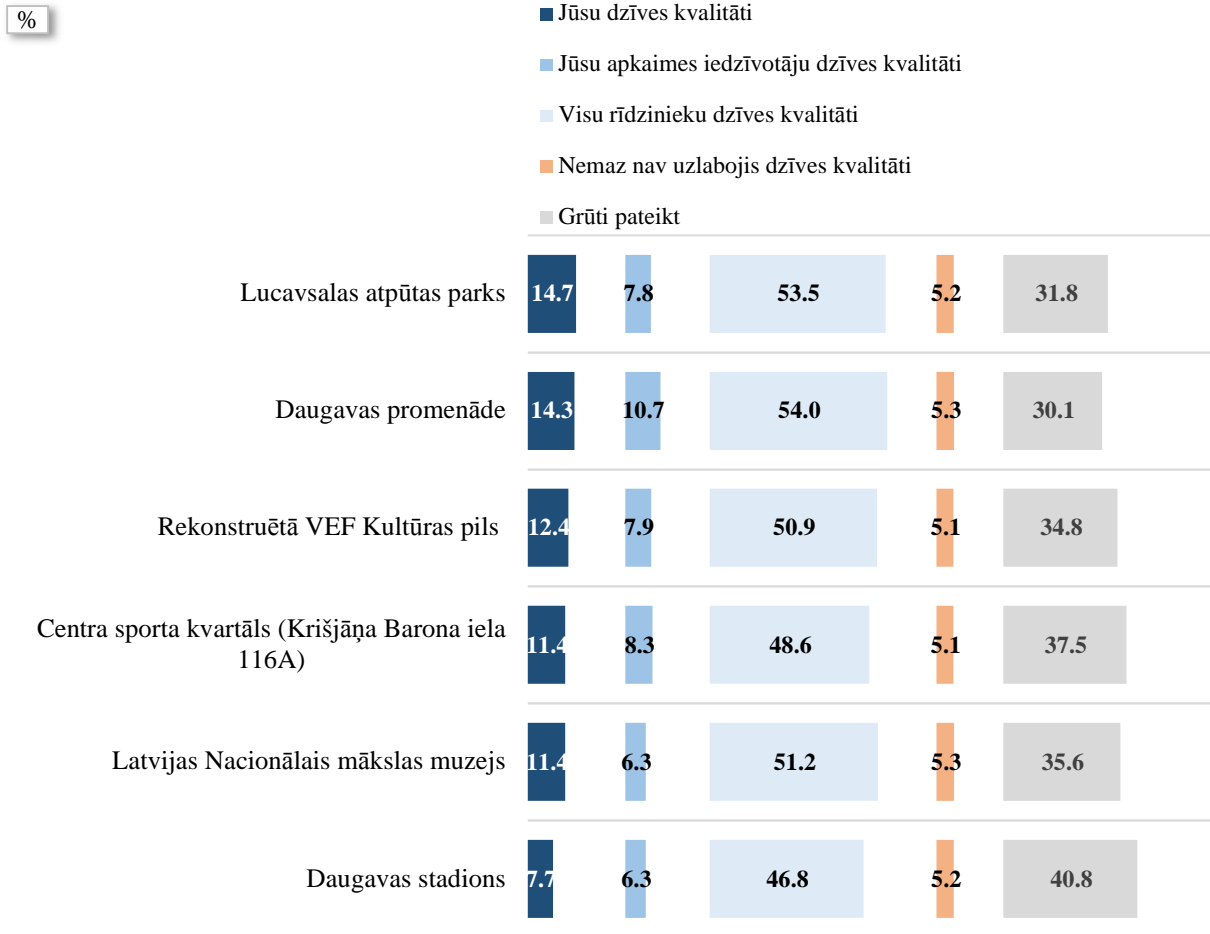


Bāze: visi respondenti, n=2171

*Tā kā katrs respondents varēja atzīmēt vairāk nekā vienu atbildi, kopējā atbilžu summa pārsniedz 100%.

Pētījums: Rīgas iedzīvotāju apmierinātība ar pašvaldības darbību un pilsētā notiekošajiem procesiem

"Lūdzu, par katru no objektiem novērtējiet, vai tas ir uzlabojis Jūsu, Jūsu apkaimes iedzīvotāju vai visu rīdzinieku dzīves kvalitāti!"

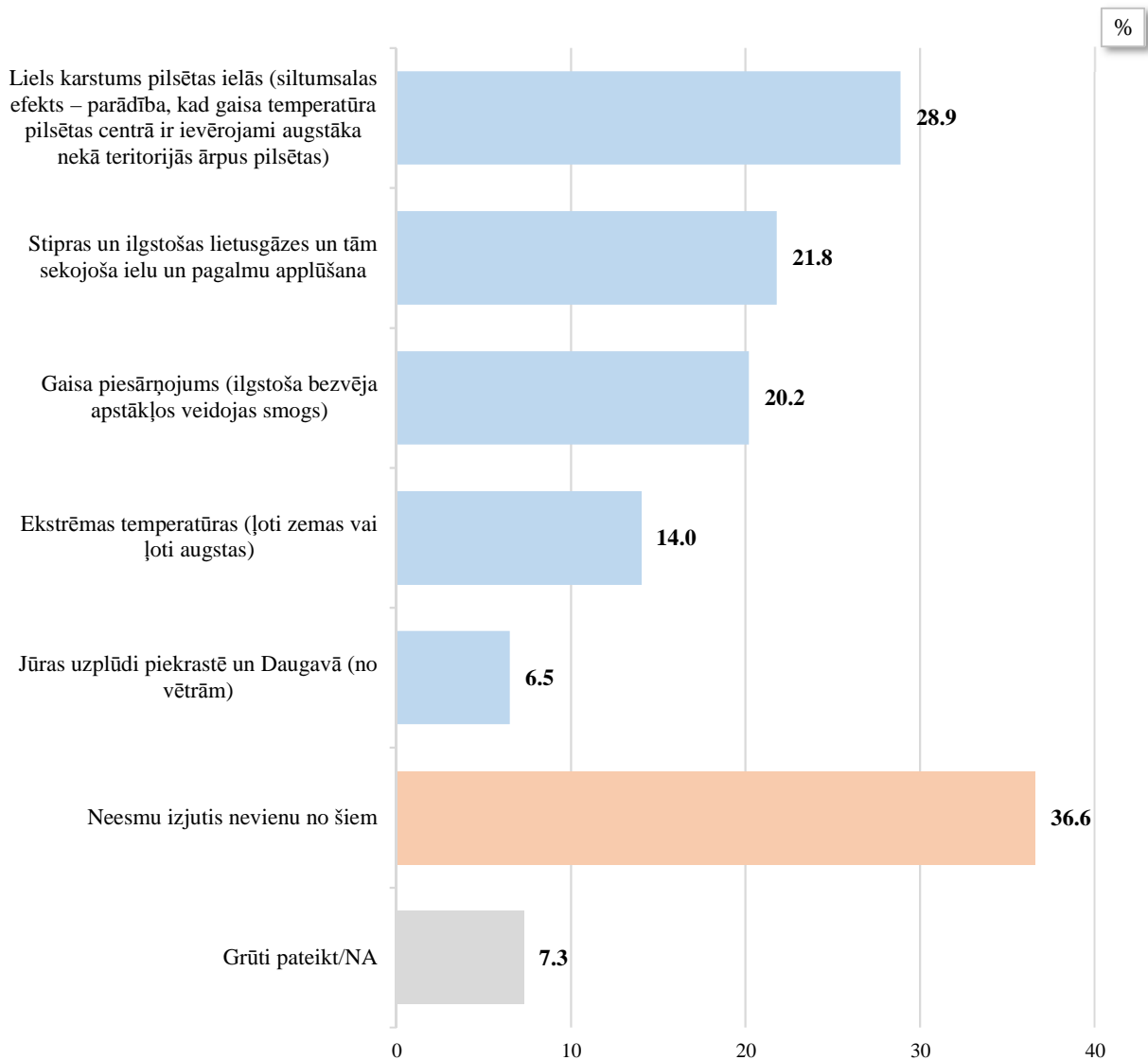


Bāze: visi respondenti, n=2171

*Tā kā katrs respondents varēja atzīmēt vairāk nekā vienu atbildi, kopējā atbilžu summa pārsniedz 100%.

22. Attieksme pret klimata izmaiņu sekām

"Kuras divas no šeit uzskaitītajām klimata izmaiņu sekām Jūs Rīgā esat visvairāk izjutis/-usi?"

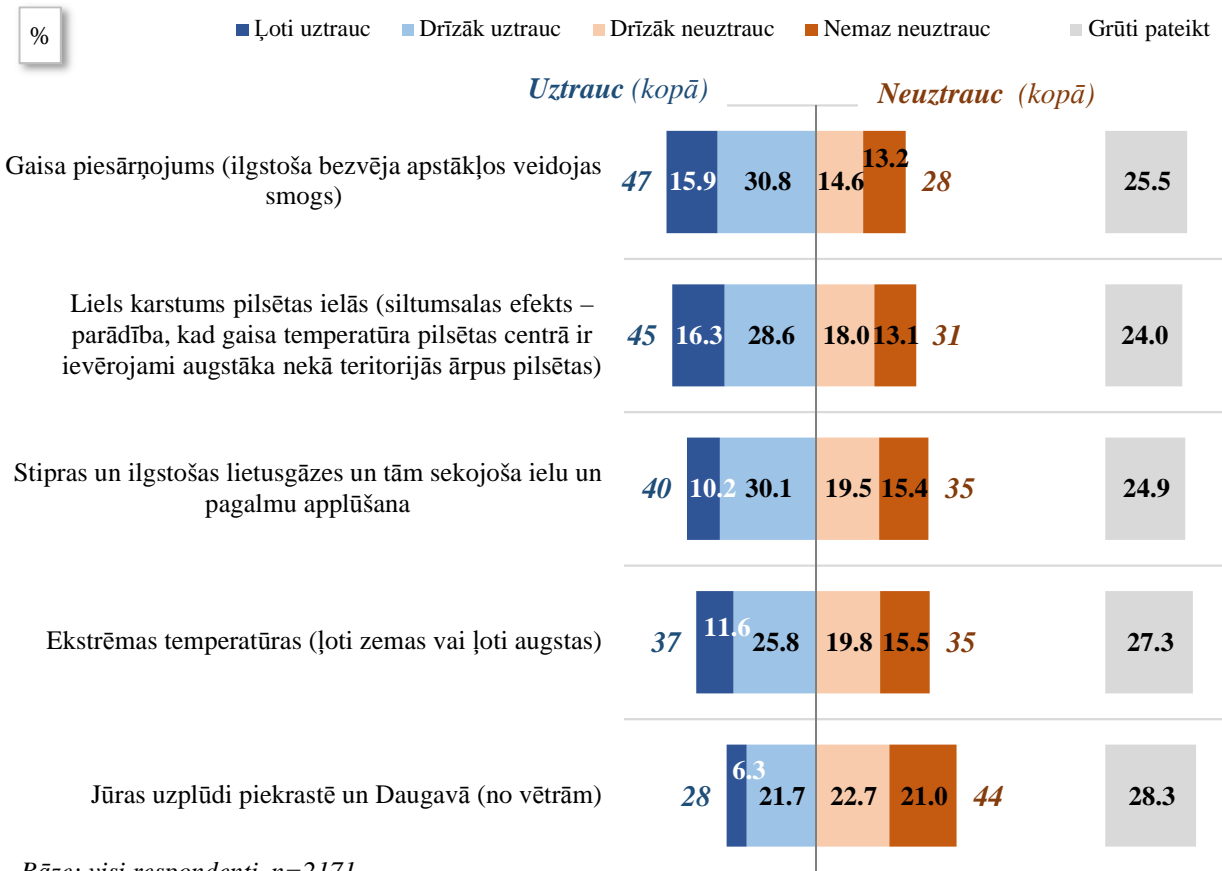


Bāze: visi respondenti, n=2171

*Tā kā katrs respondents varēja atzīmēt vairāk nekā vienu atbildi, kopējā atbilžu summa pārsniedz 100%.

Pētījums: Rīgas iedzīvotāju apmierinātība ar pašvaldības darbību un pilsētā notiekošajiem procesiem

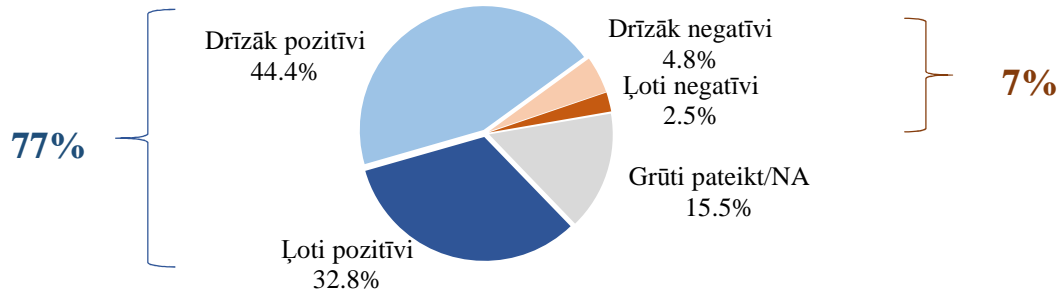
"Lūdzu, par katru no klimata izmaiņu sekām, ko es Jums nosaukšu, norādiet, vai, domājot par dzīvi Rīgā, tas Jūs ļoti uztrauc, drīzāk uztrauc, drīzāk neuztrauc vai nemaz neuztrauc!"



Bāze: visi respondenti, n=2171

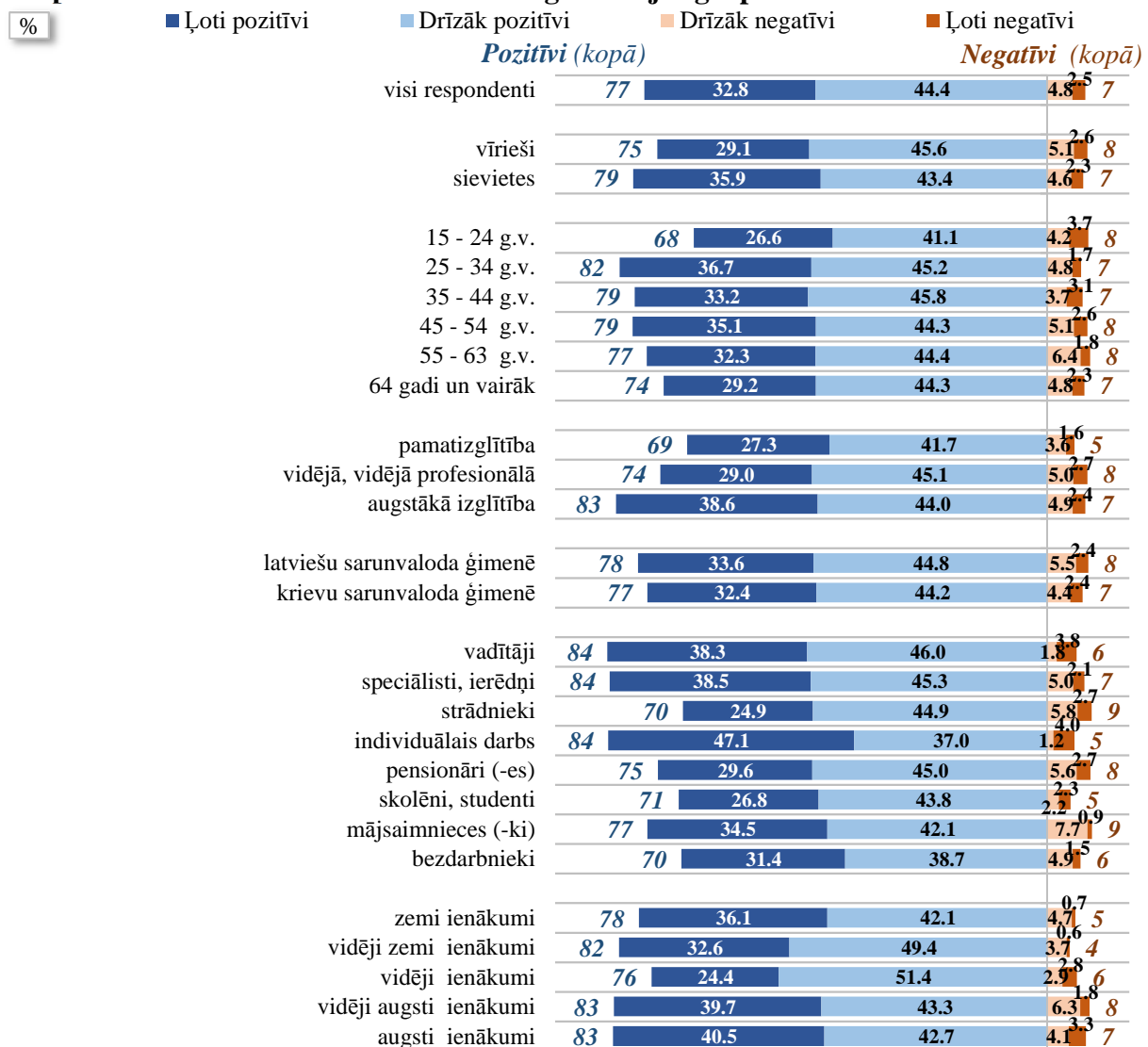
23. Attieksme pret piedalīšanos lemsanā par pilsētvides projektu īstenošanu

"Rīgas pilsētā tiek plānots līdzdalīgās budžetēšanas pilotprojekts, kas paredz, ka rīdzinieki / apkaimju biedrības var ierosināt un lemt par apkaimei un pilsētai nepieciešamu projektu, kuru pozitīva rīdzinieku balsojuma gadījumā finansē no Rīgas pilsētas budžeta. Iecerēts, ka rīdzinieki/ apkaimju biedrības varēs pieteikt projektu, kas nepārsniedz noteiktu summu un kam jāatbilst noteiktiem kritērijiem – jāatrodas publiski pieejamā vietā, jāsniedz labums visai kopienai. Tas tiek izlikts īpašā vietnē internetā publiskai balsošanai. Kā Jūs vērtējat šādu iespēju rīdziniekiem piedalīties lemsanā par pilsētvides projektu īstenošanu savā apkaimē?"



Bāze: visi respondenti, n=2171

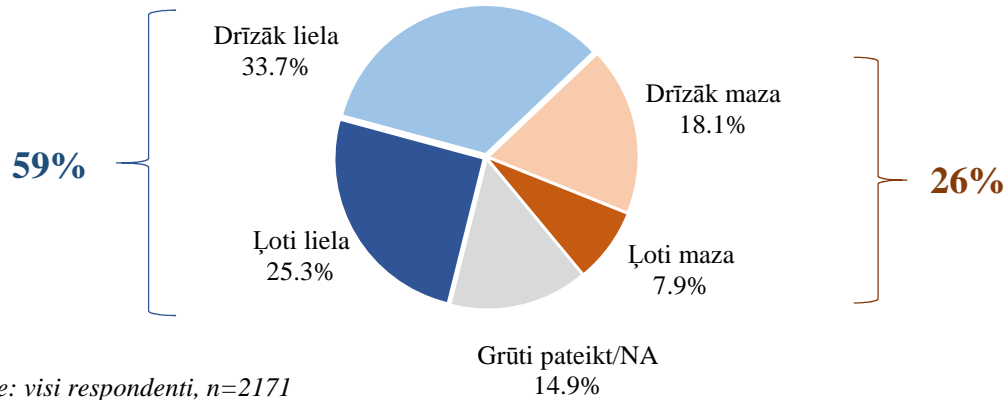
Respondentu atbildes dažādās sociāldemogrāfiskajās grupās



Bāzes: skatīt respondentu sociāldemogrāfisko raksturojumu 6.lpp.

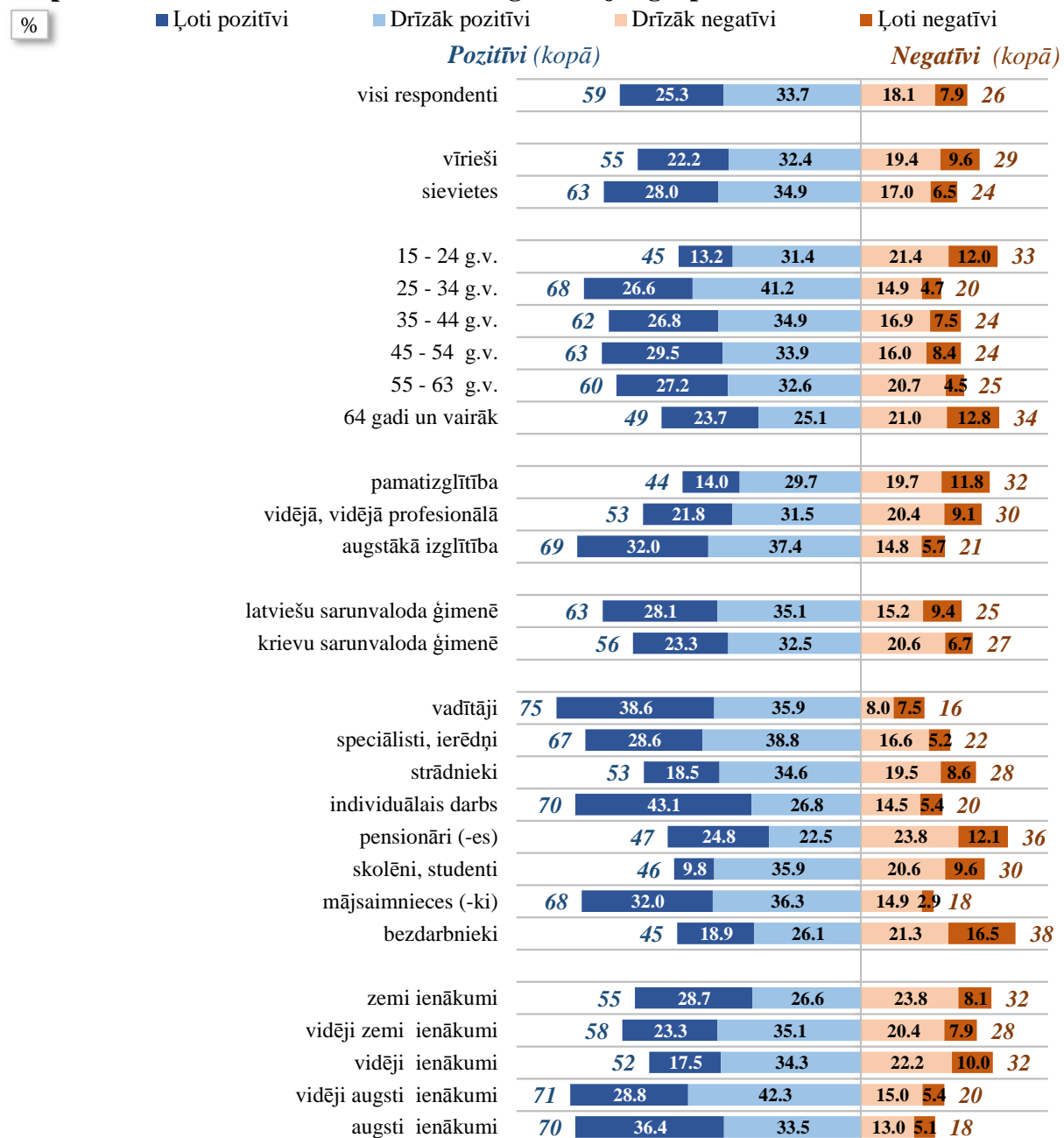
Pētījums: Rīgas iedzīvotāju apmierinātība ar pašvaldības darbību un pilsētā notiekošajiem procesiem

"Ja Jums būtu iespēja balsot par pilsētvides projektu īstenošanu savā apkaimē, lūdzu, novērtējiet, cik liela ir iespēja, ka Jūs piedalītos šādā balsojumā!"



Bāze: visi respondenti, n=2171

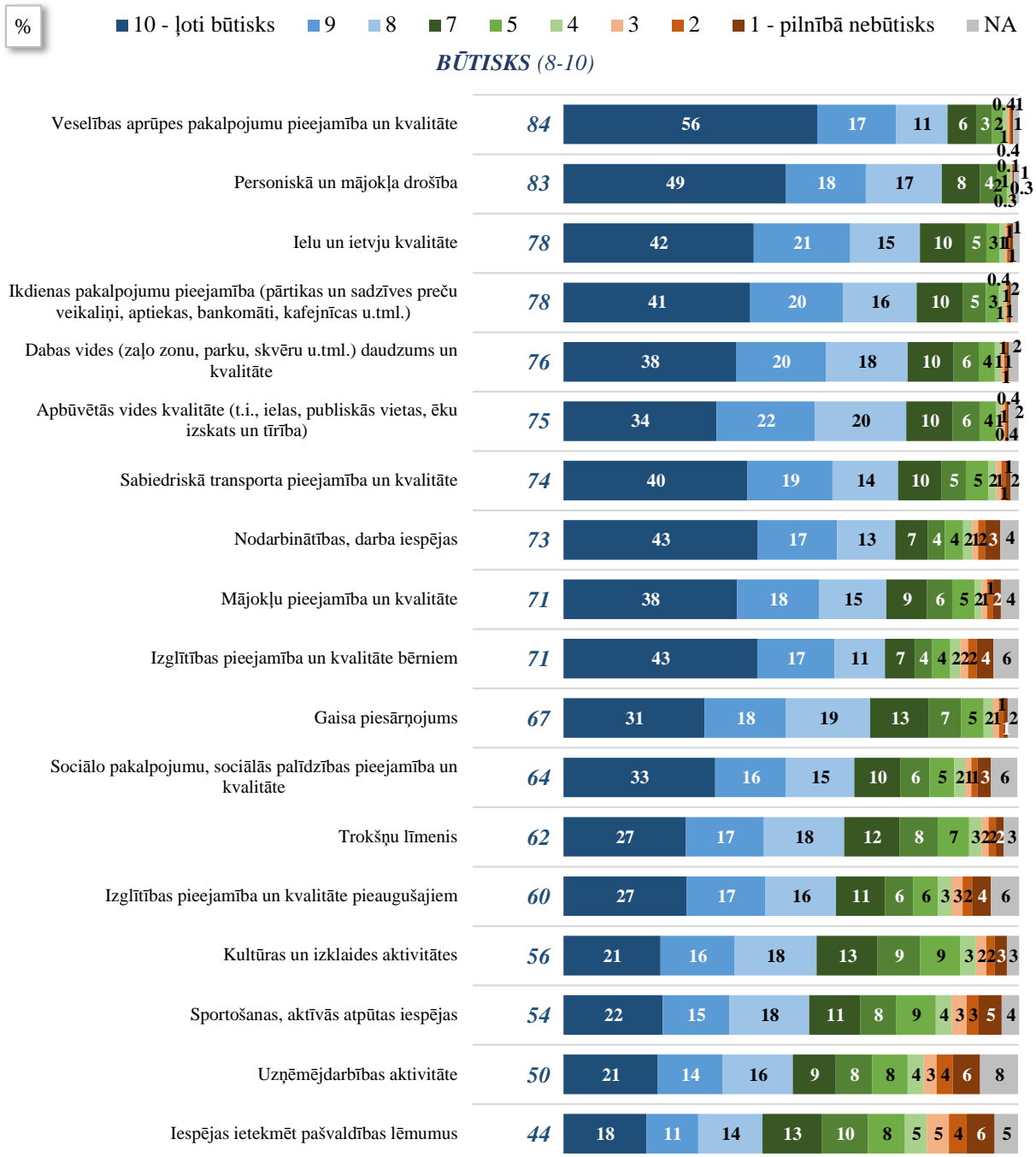
Respondentu atbildes dažādās sociāldemogrāfiskajās grupās



Bāzes: skatīt respondentu sociāldemogrāfisko raksturojumu 6.lpp.

24. Dzīves kvalitātes Rīgā aspekti

"Šeit minēti dažādi aspekti, kas ietekmē iedzīvotāju dzīves kvalitāti pilsētā. Novērtējiet, lūdzu, cik būtiski dzīves kvalitātei tie šķiet Jums personīgi. Vērtējumu sniedziet skalā no 1 līdz 10, kur 1 nozīmē, ka konkrētais aspekts ir pilnībā nebūtisks, bet 10 – ka ļoti būtisks."

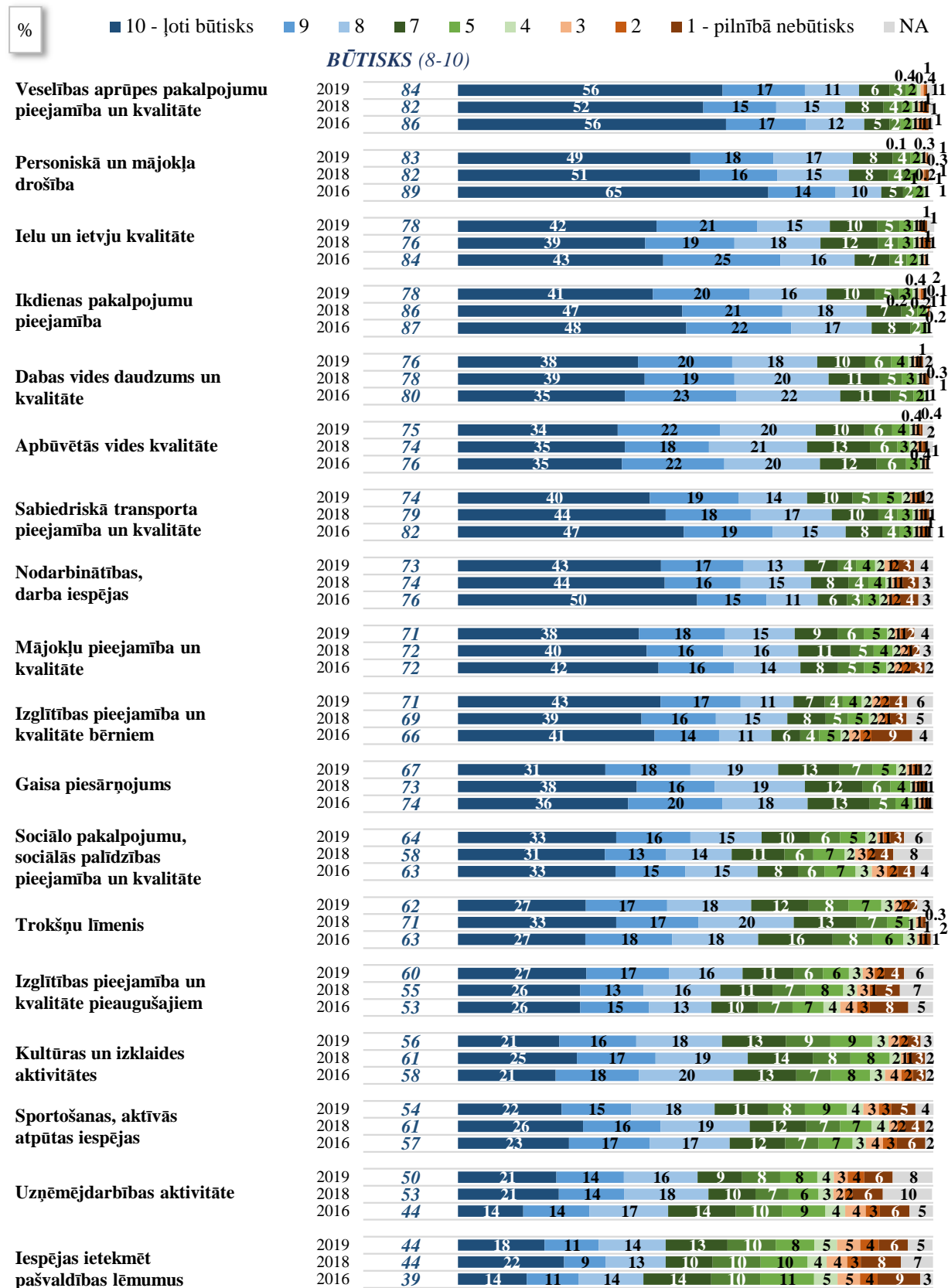


Bāze: visi respondenti, n=2171

Pētījums: Rīgas iedzīvotāju apmierinātība ar pašvaldības darbību un pilsētā notiekošajiem procesiem

"Seit minēti dažādi aspekti, kas ietekmē iedzīvotāju dzīves kvalitāti pilsētā. Novērtējiet, lūdzu, cik būtiski dzīves kvalitātei tie šķiet Jums personīgi. Vērtējumu sniedziet skalā no 1 līdz 10, kur 1 nozīmē, ka konkrētais aspekts ir pilnībā nebūtisks, bet 10 – ka ļoti būtisks."

2016., 2018. un 2019.gada aptauju datu salīdzinājums



Bāzes: visi respondenti

Pētījums: Rīgas iedzīvotāju apmierinātība ar pašvaldības darbību un pilsētā notiekošajiem procesiem

"Kopumā cik apmierināts/-a Jūs esat ar savu dzīvi šobrīd? Novērtējiet, lūdzu, 10 punktu skalā, kur 1 nozīmē "pilnībā neapmierināts/-a", bet 10 - "pilnībā apmierināts/-a"."

% ■ 10 - pilnībā apmierināts/-a ■ 9 ■ 8 ■ 7 ■ 6 ■ 5 ■ 4 ■ 3 ■ 2 ■ 1 - pilnībā neapmierināts/-a ■ NA

APMIERINĀTS (8-10)

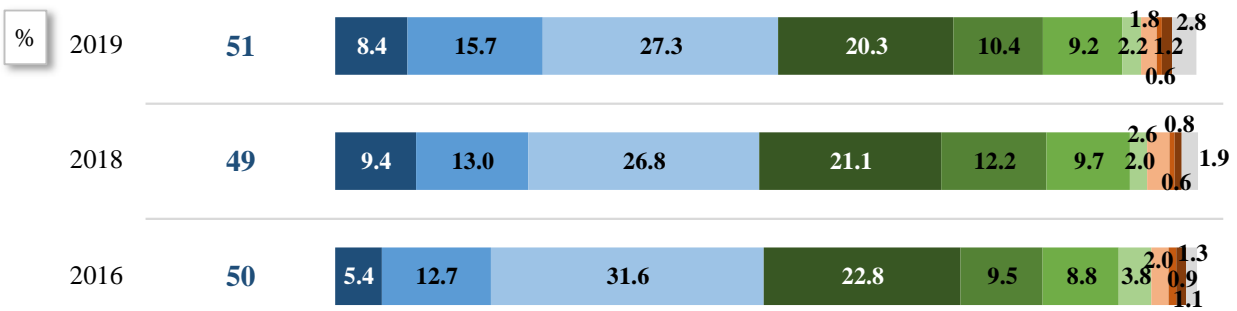


Bāze: visi respondenti, n=2171

2016., 2018. un 2019.gada aptauju datu salīdzinājums

■ 10 - pilnībā apmierināts/-a ■ 9 ■ 8 ■ 7 ■ 6 ■ 5 ■ 4 ■ 3 ■ 2 ■ 1 - pilnībā neapmierināts/-a ■ NA

APMIERINĀTS (8-10)

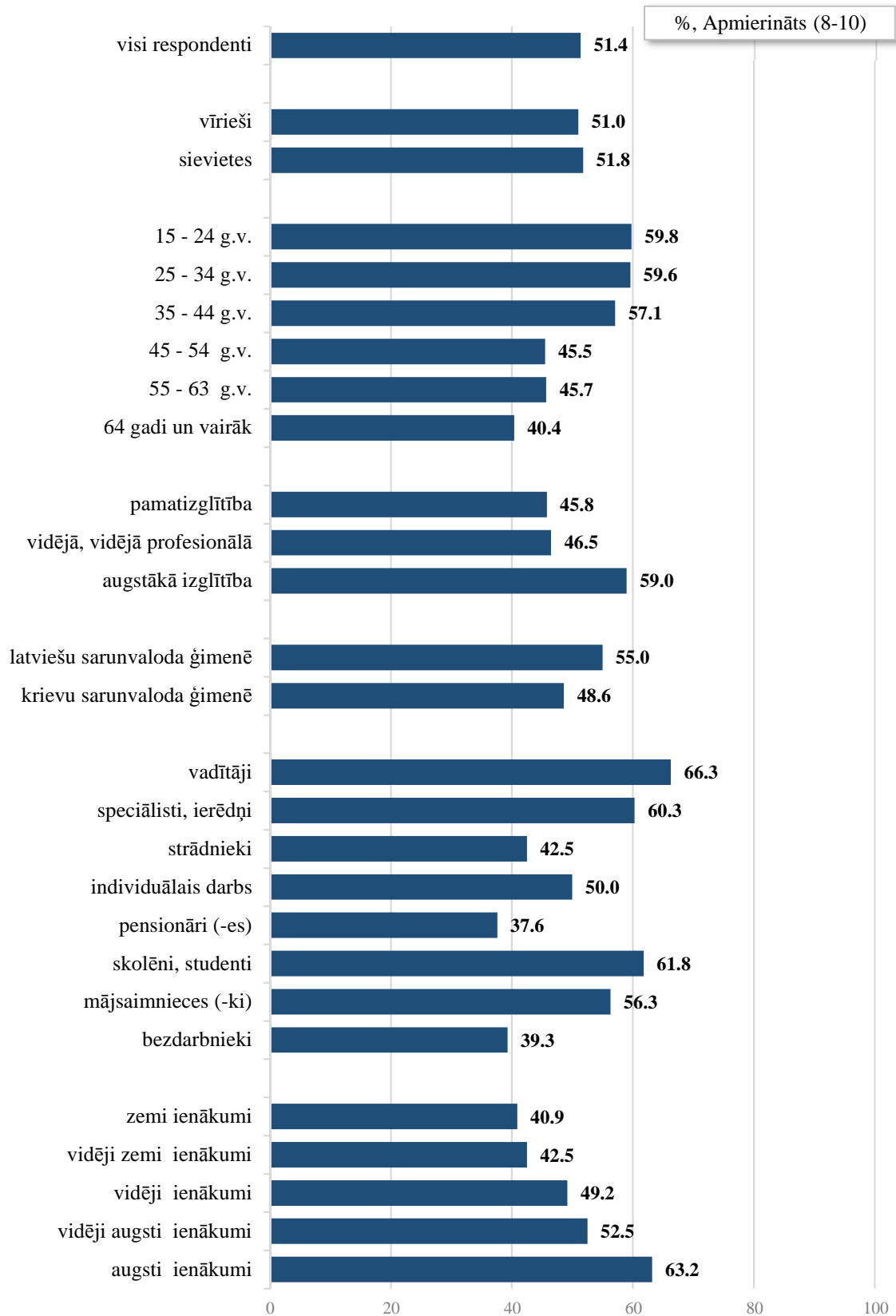


Bāzes: visi respondenti

Pētījums: Rīgas iedzīvotāju apmierinātība ar pašvaldības darbību un pilsētā notiekošajiem procesiem

"Kopumā cik apmierināts/-a Jūs esat ar savu dzīvi šobrīd? Novērtējiet, lūdzu, 10 punktu skalā, kur 1 nozīmē "pilnībā neapmierināts/-a", bet 10 - "pilnībā apmierināts/-a"."

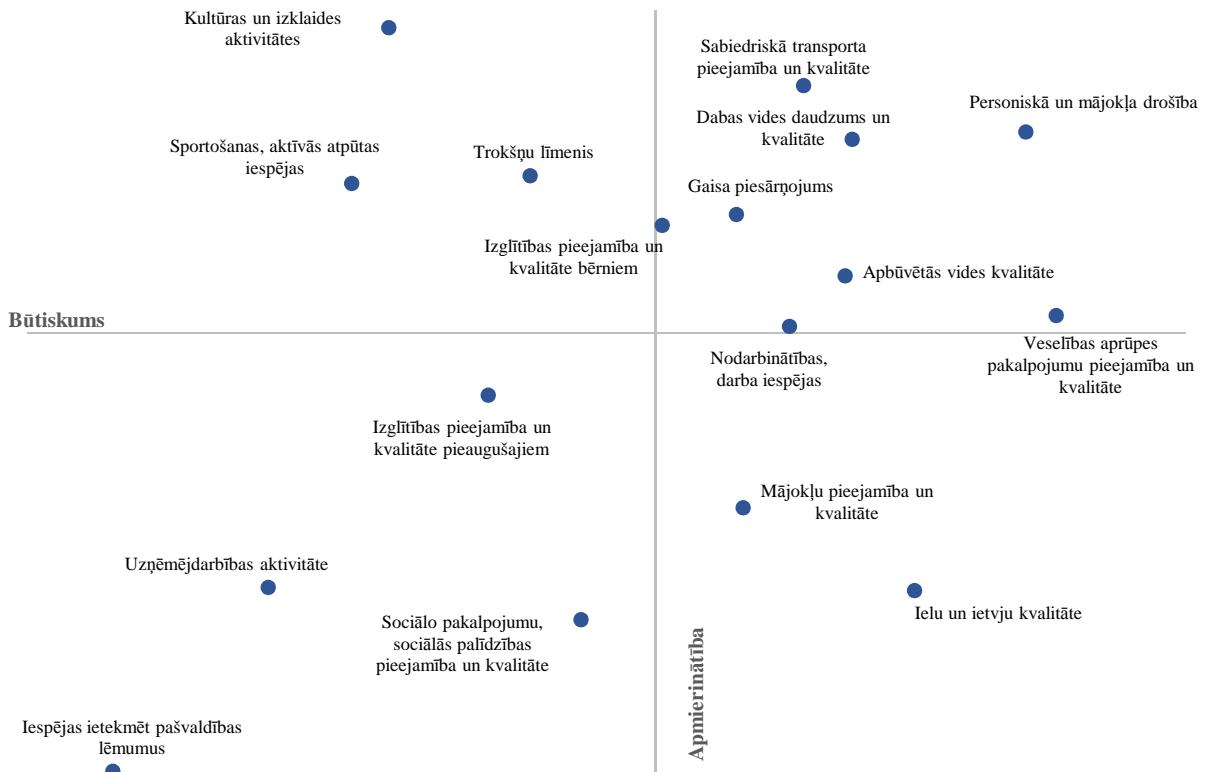
Respondentu atbildes dažādās sociāldemogrāfiskajās grupās



Bāzes: skatīt respondentu sociāldemogrāfisko raksturojumu 6.lpp.

Pozicionējuma karte: Dzīves kvalitātes aspektu būtiskums un apmierinātība ar tiem

Piezīme: Pozicionējuma karte veidota, izmantojot iedzīvotāju vērtējumu vidējos rādītājus Q2 jautājumā par konkrēto aspektu būtiskumu, un anketā iekļautos apmierinātības novērtējumus par tiem pašiem atbilstošajiem aspektiem. Gadījumos, kad apmierinātība tikusi mērīta detalizētāk, ar vairākiem aspektiem, dotajā pozicionējuma kartē izmantots vidējais pozitīvo atbilžu īpatsvars par visiem konkrētā aspekta apakšindikatoriem.



Kartes nolasišanas piemērs: augšējā labajā kvadrātā izvietoti tie dzīves kvalitātes aspekti, kuri iedzīvotājiem ir būtiski un ar kuriem viņi ir apmierināti, apakšējā kreisajā kvadrātā - tie aspekti, kuri iedzīvotājiem ir mazāk būtiski vai nebūtiski un ar kuriem arī apmierinātība ir zemāka, augšējā kreisajā kvadrātā - aspekti, ar kuriem iedzīvotāji ir apmierināti, bet kuri viņiem ir mazāk būtiski vai nebūtiski, apakšējā labajā kvadrātā - aspekti, kuri iedzīvotājiem ir būtiski, bet ar kuriem viņi nav apmierināti.

25. Rīgas iedzīvotāju apmierinātības ar pašvaldību atbilžu salīdzinājums apkaimēs

Attēlots pozitīvo atbilžu īpatsvars (%).

Table with columns for survey year (2019), various quality indicators (IM1-IM3.5, PRV1, RV3-5, RV8-9, RV11, RV12, RV15), and satisfaction levels (19.7-19.9) for each neighborhood (e.g., Apkaimes kopā, Āgenskalns, Atgāzene, etc.).

Pētījums: Rīgas iedzīvotāju apmierinātība ar pašvaldības darbību un pilsētā notiekošajiem procesiem

Attēlots pozitīvo atbilžu īpatsvars (%).

		Parametri, kas nav iekļauti rīcības virzīnu rādītājos													
Atbilstība rīcības virzieniem -->															
Jautājums anketā 2019 -->		5	9	10	11	12	13	14	15	23	29	40	42	50	
Aptaujāto skaits		Rīga kā vieta, kur dzīvot un strādāt, kopumā	Iespēja ietekmēt pašvaldības lēmumus	Nodarbinātības iespējas Rīgā	Iespējas uzsākt un īstenot uzņēmējdarbību Rīgā	Uzņēmējdarbības aktivitāte Jūsu apkaimē	Sociālo problēmu risināšana pilsētā	Sociālās palīdzības un sociālo pakalpojumu pieejamība	Sociālās palīdzības un sociālo pakalpojumu kvalitāte	Dabas vides daudzums un kvalitāte mikrorajonā/apkaimē	Dzīvojamā telpas kvalitāte dzīvojamā vietā	Iespējas iegūt jaunus zināšanas, papildināt savas prasmes/kompetences	Drošība Jūsu mikrorajonā/apkaimē	Iespējas pārvietoties ar velosipēdu Rīgas pilsētā	
Apkaimes kopā	2171	86	19	61	37	36	35	34	31	75	74	54	70	58	
Āgenskalns	79	84	22	65	42	84	22	48	41	47	77	66	67	79	
Atgāzene	6	100	0	50	17	33	34	34	34	67	67	67	84	68	
Avoti	65	94	16	84	35	40	25	16	18	69	75	60	68	38	
Beberbeķi	5	100	19	100	59	19	40	40	40	100	0	60	100	100	
Berģi	10	70	0	10	0	0	0	0	0	10	40	41	60	0	
Bieriņi	24	87	25	66	33	33	38	38	29	87	66	41	92	44	
Bišumuiža	9	90	12	100	79	66	34	34	55	89	68	68	100	0	
Bolderāja	41	93	22	77	12	22	30	22	15	59	47	20	17	15	
Brasa	51	90	12	67	33	41	43	39	32	76	82	33	78	35	
Brekši	6	86	48	82	48	32	17	17	17	100	68	70	100	0	
Bukulti	5	79	41	79	60	38	41	41	41	100	60	100	81	64	
Bulļi	5	81	0	100	63	60	81	81	62	19	60	40	60	68	
Centrs	115	83	21	64	38	42	35	38	34	70	69	62	70	50	
Čiekurkalns	50	80	24	58	37	35	43	41	41	76	72	66	56	58	
Dārziņi	57	95	20	64	37	40	64	35	32	79	40	54	97	54	
Dārziņi	12	100	0	100	42	51	59	51	51	92	59	67	100	34	
Daugavgrīva	26	88	19	76	61	57	50	49	39	73	58	39	62	62	
Dreiliņi	23	79	9	53	27	18	32	40	35	71	79	34	62	53	
Dzirčiems	36	89	23	67	49	67	28	28	28	64	84	49	78	25	
Grīziņkalns	50	91	14	46	30	30	16	21	8	92	77	69	48	47	
Ilguciems	70	88	13	57	42	28	27	30	33	75	71	28	63	54	
Imanta	140	85	24	49	30	31	35	49	22	31	74	66	58	79	
Jaunciems	8	88	13	86	37	0	27	26	14	63	88	38	38	34	
Jugla	75	83	20	51	29	30	42	49	46	92	92	72	91	92	
Katlakalns	5	100	40	100	62	42	21	21	21	81	81	81	81	65	
Kleisti	5	100	22	100	83	83	61	61	0	40	39	41	61	100	
Kundziņšala	5	62	0	42	0	0	20	20	20	38	58	0	62	0	
Kengarags	143	88	13	64	33	39	34	34	32	81	80	44	55	59	
Kīpsala	5	80	0	39	40	0	59	40	0	0	80	62	58	34	
Mangalsala	5	79	21	44	63	21	42	42	42	100	21	63	100	0	
Maskavas forštate	84	91	14	81	61	20	42	39	33	76	91	62	29	60	
Mežaparks	13	85	78	85	93	86	78	78	70	85	54	31	100	24	
Mežciems	46	93	16	72	27	22	38	72	33	87	64	44	89	77	
Mīlgrāvis	14	93	7	58	30	7	7	7	0	37	79	71	56	41	
Mūkupurvs	5	100	23	63	23	23	63	80	80	100	80	82	80	100	
Pētersala-Andrejsala	18	100	11	73	51	11	51	51	51	45	84	68	90	55	
Pleskodāle	18	89	22	77	33	50	49	56	55	67	55	56	84	38	
Pļavnieki	140	91	27	61	47	54	39	37	33	87	76	65	76	67	
Purvciems	173	75	17	43	30	33	25	22	21	57	64	38	64	72	
Rumbula	5	81	20	61	22	42	61	42	42	100	22	59	80	67	
Salas	5	84	43	79	43	43	62	62	62	79	81	79	62	100	
Sarkandaugava	55	89	14	55	27	29	25	19	19	96	86	64	67	47	
Skaste	7	100	16	59	57	71	0	0	0	70	71	59	73	66	
Spilve	5	100	0	79	40	0	40	59	38	19	79	19	20	74	
Suži	5	100	41	81	81	81	83	83	64	83	83	61	81	0	
Šampēteris	17	83	18	49	33	30	54	49	49	72	89	71	78	36	
Šķīrotava	30	100	10	90	77	27	84	84	74	77	86	83	46	100	
Teika	90	91	19	59	43	50	44	40	39	70	78	52	85	53	
Tornakalns	22	82	5	69	54	27	51	41	31	79	81	55	78	22	
Trīsciems	5	39	0	20	20	20	0	0	0	19	58	20	39	0	
Vecāķi	6	82	32	65	33	0	15	15	15	82	68	34	67	64	
Vecdaugava	5	59	0	20	20	0	59	39	20	100	80	0	100	100	
Vecmīlgrāvis	70	91	18	63	38	32	43	45	33	99	75	66	73	100	
Vecpilsēta	10	100	20	69	10	10	0	10	10	50	59	20	89	83	
Voleri	5	79	20	79	62	0	40	41	0	0	62	41	21	100	
Zasulauks	22	77	9	50	31	41	26	17	18	40	73	45	73	64	
Ziepniekkalns	103	71	30	57	32	38	30	29	39	40	71	65	78	58	
Zolitūde	57	91	26	47	16	21	27	31	25	84	87	70	90	82	

26. Dzīves vides kvalitātes indekss apkaimēs

Teritorija	n (respondentu skaits)*	Indekss (%)	Indeksu starpība ($I^{Apkaime} - I^{Rīga}$)
Rīga	2171	70.2	-
Jugla	75	86.5	16.3
Suži	5	83.3	13.1
Zolitūde	57	78.9	8.8
Plavnieki	140	77.2	7.0
Vecmīlgrāvis	70	73.8	3.6
Dārziņi	12	73.7	3.5
Mežaparks	13	73.6	3.4
Ķengarags	143	73.5	3.3
Dārzciems	57	73.5	3.3
Salas	5	73.1	2.9
Ziepniekkalns	103	72.9	2.7
Dzirčiems	36	72.5	2.3
Škanste	7	72.4	2.2
Avoti	65	72.4	2.2
Teika	90	72.3	2.1
Pleskodāle	18	71.8	1.6
Šampēteris	17	71.7	1.5
Beberbeķi	5	71.5	1.4
Īlguciems	70	71.5	1.3
Maskavas forštate	84	71.5	1.3
Brasa	51	71.5	1.3
Brekši	6	70.9	0.7
Kleisti	5	70.9	0.7
Grīziņkalns	50	70.5	0.3
Mežciems	46	70.5	0.3
Imanta	140	70.5	0.3
Šķirotava	30	70.4	0.2
Rumbula	5	70.4	0.2
Sarkandaugava	55	69.6	-0.6
Āgenskalns	79	69.6	-0.6
Dreiliņi	23	69.5	-0.7
Bieriņi	24	69.2	-1.0
Bukulti	5	68.5	-1.7
Mūkupurvis	5	68.4	-1.8
Centrs	115	68.0	-2.2
Čiekurkalns	50	68.0	-2.2
Vecpilsēta	10	66.9	-3.2
Pētersala-Andrejsala	18	66.7	-3.4
Vecdaugava	5	66.6	-3.5
Daugavgrīva	26	66.6	-3.6
Torņakalns	22	66.4	-3.8
Zasulauks	22	64.1	-6.1
Bišumuiža	9	63.0	-7.2
Jaunciems	8	62.6	-7.6
Purvciems	173	62.1	-8.1
Vecāķi	6	60.2	-10.0
Bulļi	5	55.0	-15.2
Mangaļsala	5	53.9	-16.2
Spilve	5	53.2	-16.9
Katlakalns	5	51.2	-19.0
Atgāzene	6	50.2	-20.0
Mīlgrāvis	14	46.2	-24.0
Ķīpsala	5	42.7	-27.5
Berģi	10	42.7	-27.5
Bolderāja	41	42.4	-27.7
Trīsciems	5	39.7	-30.5
Kundziņsala	5	33.9	-36.3
Voleri	5	25.9	-44.3

*Rezultātus par statistiski ticamiem var uzskatīt, ja konkrētā izlases kopa ir vienāda vai lielāka par 30 respondentiem.

Pētījums: Rīgas iedzīvotāju apmierinātība ar pašvaldības darbību un pilsētā notiekošajiem procesiem

Rīgas pilsētas iedzīvotāju dzīves vides kvalitātes apkaimē indeksu indikatori

1	Primārās veselības aprūpes pieejamība
2	Sportošanas un aktīvās atpūtas iespējas apkaimē
3	Apbūvētās vides kvalitāte apkaimē
4	Dabas vides daudzums un kvalitāte apkaimē
5	Teritorijas tīrība apkaimē
6	Gaisa kvalitāte apkaimē
7	Trokšņu līmenis apkaimē dienā
8	Trokšņu līmenis apkaimē naktī
9	Dzeramā ūdens kvalitāte dzīvesvietā
10	Kanalizācijas pieejamība mājvietā
11	Mājokļu piedāvājums Rīgas pilsētā kopumā
12	Mājokļu kvalitāte Rīgas pilsētā kopumā
13	Pašvaldības PII pakalpojumu pieejamība
14	Pašvaldības vispārējās izglītības iestāžu pakalpojumu pieejamība
15	Personiskā (un mājokļa) drošība
16	Drošība apkaimē
17	Sabiedriskā transporta pakalpojumu pieejamība
18	Sabiedriskā transporta pakalpojumu kvalitāte

Pētījums: Rīgas iedzīvotāju apmierinātība ar pašvaldības darbību un pilsētā notiekošajiem procesiem

Dzīves vides kvalitātes indekss apkaimēs: 2016., 2018. un 2019.gada salīdzinājums

Teritorija	2016.gads		2018.gads		2019.gads		Indeksu starpība 2018.-2019.
	n (respondentu skaits)*	Indekss (%)	n (respondentu skaits)*	Indekss (%)	n (respondentu skaits)*	Indekss (%)	
Rīga	2339	75.2	2163	72.1	2171	70.2	-1.9
Jugla	86	79.9	80	79.1	75	86.5	7.4
Suži	5	52.3	5	80.1	5	83.3	3.2
Zolitūde	70	76.9	60	64.5	57	78.9	14.4
Plavnieki	154	77.3	141	81.0	140	77.2	-3.7
Vecmīlgrāvis	78	75.0	70	66.2	70	73.8	7.6
Dārzīni	9	78.3	11	89.0	12	73.7	-15.3
Mežaparks	14	90.7	14	87.9	13	73.6	-14.3
Kengarags	168	76.9	156	80.1	143	73.5	-6.5
Dārzciems	58	77.9	60	71.4	57	73.5	2.1
Salas	5	70.0	5	58.0	5	73.1	15.2
Ziepniekkalns	116	80.7	104	75.3	103	72.9	-2.4
Dzirciems	40	79.0	37	61.7	36	72.5	10.7
Škanste	5	81.2	5	78.1	7	72.4	-5.7
Avoti	64	76.9	62	65.2	65	72.4	7.1
Teika	101	72.0	91	74.0	90	72.3	-1.7
Pleskodāle	19	84.1	17	75.5	18	71.8	-3.7
Šampēteris	17	78.8	16	83.5	17	71.7	-11.8
Beberbeķi	5	75.3	5	66.2	5	71.5	5.4
Īguciems	80	73.7	75	74.2	70	71.5	-2.7
Maskavas forštate	102	69.3	90	83.6	84	71.5	-12.1
Brasa	44	79.0	42	62.8	51	71.5	8.7
Brekši	6	62.0	5	75.2	6	70.9	-4.3
Kleisti	5	68.3	5	79.6	5	70.9	-8.7
Grīziņkalns	45	67.6	42	68.7	50	70.5	1.8
Mežciems	55	65.2	48	73.6	46	70.5	-3.1
Imanta	160	78.0	145	73.6	140	70.5	-3.1
Šķirotava	7	38.0	7	58.9	30	70.4	11.6
Rumbula	5	52.6	5	57.7	5	70.4	12.7
Sarkandaugava	62	69.8	60	62.9	55	69.6	6.7
Āgenskalns	104	80.5	84	74.1	79	69.6	-4.5
Dreiliņi	23	68.1	22	68.5	23	69.5	1.1
Bieriņi	28	82.3	25	70.1	24	69.2	-0.9
Bukulti	5	49.1	5	58.1	5	68.5	10.4
Mūkupurvs	5	65.4	5	67.7	5	68.4	0.7
Centrs	118	76.1	116	75.0	115	68.0	-6.9
Čiekurkalns	27	67.6	23	79.4	50	68.0	-11.4
Vecpilsēta	10	64.7	10	68.6	10	66.9	-1.7
Pētersala-Andrejsala	19	70.9	17	69.9	18	66.7	-3.1
Vecdaugava	5	73.6	5	67.9	5	66.6	-1.3
Daugavgrīva	29	71.4	27	71.8	26	66.6	-5.3
Tornakalns	23	70.6	22	64.2	22	66.4	2.2
Zasulauks	24	84.6	22	64.4	22	64.1	-0.3
Bišumuiža	8	53.9	7	51.5	9	63.0	11.5
Jaunciems	9	65.2	8	52.0	8	62.6	10.6
Purvciems	198	77.3	189	67.8	173	62.1	-5.6
Vecāķi	5	79.1	5	86.3	6	60.2	-26.1
Buļļi	5	74.9	5	65.5	5	55.0	-10.5
Mangaļsala	5	61.0	5	61.8	5	53.9	-7.9
Spilve	5	66.9	5	60.5	5	53.2	-7.3
Katlakalns	5	45.2	5	55.0	5	51.2	-3.8
Atgāzene	5	68.2	5	61.4	6	50.2	-11.2
Mīlgrāvis	14	82.5	13	62.7	14	46.2	-16.5
Ķīpsala	5	60.9	5	62.6	5	42.7	-19.8
Berģi	9	73.5	10	38.5	10	42.7	4.2
Bolderāja	46	73.3	40	39.4	41	42.4	3.0
Trīsciems	5	74.0	5	74.4	5	39.7	-34.7
Kundziņsala	5	51.5	5	46.1	5	33.9	-12.2
Voleri	5	43.2	5	54.6	5	25.9	-28.8

*Rezultātus par statistiski ticamiem var uzskatīt, ja konkrētā izlases kopa ir vienāda vai lielāka par 30 respondentiem.

Pētījums: Rīgas iedzīvotāju apmierinātība ar pašvaldības darbību un pilsētā notiekošajiem procesiem

Iedzīvotāju apmierinātība ar dažādiem dzīves aspektiem Rīgas apkaimēs

Attēlots pozitīvo atbilžu īpatsvars (%).

Teritorija	n (respondentu skaits)*	Dzīves vides kvalitātes indekss	Primārās veselības aprūpes pieejamība	Sportotanas un aktīvās atpūtas iespējas apkaimē	Apbūvētās vides kvalitāte apkaimē	Dabas vides daudzums un kvalitāte apkaimē	Teritorijas tīrība apkaimē	Gaisa kvalitāte apkaimē	Troksņu līmenis apkaimē dienā	Troksņu līmenis apkaimē naktī	Dzēruma ūdens kvalitāte dzīvesvietā	Kanalizācijas pieejamība mājvietā	Mājokļu piedāvājums Rīgas pilsētā kopumā	Mājokļu kvalitāte Rīgas pilsētā kopumā	Pašvaldības PII pakalpojumu pieejamība	Pašvaldības vispārējās izglītības iestāžu pakalpojumu pieejamība	Personiskā (tun mājokļa) drošība	Drošība apkaimē	Sabiedriskā transporta pakalpojumu pieejamība	Sabiedriskā transporta pakalpojumu kvalitāte
Rīga	2171	70.2	62	74	62	75	68	70	74	75	74	87	43	44	54	85	79	70	85	81
Jugla	75	86.5	82	99	70	92	78	93	93	95	92	86	65	58	67	100	99	91	100	99
Suži	5	83.3	100	83	83	83	83	64	64	64	83	83	83	83	100	100	100	81	83	83
Zolitūde	57	78.9	89	82	75	84	90	87	97	93	87	97	22	34	56	83	88	90	86	83
Ļavnieki	140	77.2	58	83	73	87	79	85	81	85	76	96	43	51	54	95	77	76	97	92
Vecmīlgrāvis	70	73.8	70	73	73	99	78	28	90	82	75	94	32	33	68	94	83	73	96	88
Dārziņi	12	73.7	59	100	84	92	76	100	100	100	59	26	59	51	36	79	100	100	50	58
Mežaparks	13	73.6	85	92	85	85	84	69	69	53	54	46	68	68	0	100	100	100	85	85
Ķengarags	143	73.5	55	78	69	81	74	76	85	81	80	97	53	44	58	93	77	55	89	82
Dārzciems	57	73.5	62	77	77	79	79	83	80	88	78	95	28	30	37	78	97	97	82	76
Salas	5	73.1	84	81	62	79	62	100	100	84	81	64	64	64	0	100	62	62	84	84
Ziepiņkalns	103	72.9	77	70	52	71	64	77	80	76	75	84	48	56	62	96	82	78	83	84
Dzirciems	36	72.5	48	75	70	64	87	86	72	58	84	75	78	68	50	89	78	78	75	72
Skanste	7	72.4	73	86	56	70	100	57	100	100	71	100	59	29	0	100	59	73	100	71
Avoti	65	72.4	77	91	62	69	64	61	76	72	75	95	44	39	77	92	80	68	86	76
Teika	90	72.3	62	79	68	70	70	56	60	76	78	80	57	49	74	93	81	85	86	78
Pleskodāle	18	71.8	89	66	16	67	72	57	88	89	55	88	67	61	32	100	89	84	83	89
Šampēteris	17	71.7	72	48	54	72	72	83	83	78	89	89	42	61	32	64	83	78	100	89
Beberbeki	5	71.5	81	100	59	100	62	100	81	62	0	0	100	100	100	100	100	100	21	21
Īļuciems	70	71.5	64	78	59	75	78	71	74	69	71	86	39	35	88	90	76	63	86	86
Maskavas forštate	84	71.5	47	61	71	76	77	72	78	81	91	98	68	52	46	94	70	29	92	83
Brasa	51	71.5	76	60	68	76	82	77	73	85	82	90	51	41	23	73	78	78	86	86
Brekši	6	70.9	68	16	64	100	50	100	82	82	68	50	82	82	100	100	100	100	17	17
Kleisti	5	70.9	78	58	100	40	100	100	83	100	39	100	22	0	53	100	100	61	61	81
Grīziņkalns	50	70.5	56	91	46	92	69	71	81	76	77	93	20	20	100	87	52	48	98	95
Mežciems	46	70.5	44	69	64	87	67	90	79	79	64	96	20	29	44	82	92	89	96	80
Imanta	140	70.5	68	69	53	74	77	77	79	81	66	89	25	36	66	83	87	79	85	74
Šķīrotava	30	70.4	64	83	65	77	61	67	64	70	86	90	67	44	53	100	93	46	70	70
Rumbula	5	70.4	22	81	81	100	61	80	60	60	22	100	41	41	100	100	80	80	78	78
Sarkandaugava	55	69.6	65	91	40	96	51	35	40	49	86	97	29	85	66	95	73	67	94	96
Āgenskalns	79	69.6	57	85	58	84	63	67	63	72	77	86	45	45	67	80	77	67	80	80
Dreiliņi	23	69.5	62	57	70	71	83	96	96	78	79	100	27	23	33	88	91	62	66	71
Bieriņi	24	69.2	52	71	66	87	82	91	87	87	66	67	39	31	27	68	83	92	74	78
Bukulti	5	68.5	41	100	60	100	79	79	79	79	60	60	79	79	0	100	81	81	38	38
Mūkupurvs	5	68.4	100	80	80	100	61	100	61	43	80	80	100	100	0	0	80	80	43	43
Centrs	115	68.0	74	72	75	70	63	61	61	61	69	89	60	54	34	87	72	70	85	68
Čiekurkalns	50	68.0	59	78	40	76	60	82	92	90	72	68	46	86	35	67	64	56	66	88
Vecpilsēta	10	66.9	49	60	72	50	60	51	60	59	59	60	61	70	100	100	100	89	58	48
Pētersala-Andrejsala	18	66.7	67	84	72	45	44	11	61	61	84	100	84	84	35	75	90	90	66	50
Vecdaugava	5	66.6	22	62	58	100	78	100	100	100	80	61	20	20	0	0	100	100	100	100
Daugavgrīva	26	66.6	66	60	47	73	51	62	77	69	58	70	28	35	100	100	61	62	92	89
Torņakalns	22	66.4	73	51	32	79	50	67	71	72	81	91	27	23	68	83	91	78	82	78
Zasulauks	22	64.1	27	63	54	40	45	78	73	73	73	100	32	51	25	75	86	73	91	96
Bišumuiža	9	63.0	57	90	79	89	32	21	43	55	68	89	57	57	0	67	100	100	64	64
Jaunciems	8	62.6	52	37	39	63	49	100	76	76	88	63	51	51	32	100	50	38	88	74
Purvciems	173	62.1	48	62	62	57	56	67	68	70	64	85	35	27	48	61	67	64	91	86
Vecāķi	6	60.2	84	66	51	82	100	100	100	100	68	82	17	17	0	50	50	67	0	49
Buļļi	5	55.0	79	19	81	19	20	100	37	59	60	62	19	0	67	69	60	60	81	100
Mangaļsala	5	53.9	44	81	21	100	58	58	100	40	21	44	21	21	0	0	100	100	81	81
Spilve	5	53.2	41	60	19	19	0	79	60	60	79	42	0	0	100	100	81	20	100	100
Katlakalns	5	51.2	81	81	41	81	22	41	20	20	81	38	38	38	0	100	81	81	39	39
Atgāzene	6	50.2	50	68	16	67	34	84	50	51	67	0	16	34	0	100	50	84	51	84
Mīlgrāvis	14	46.2	29	100	14	37	29	0	29	0	79	64	7	56	68	0	70	56	100	93
Ķīpsala	5	42.7	19	61	19	0	0	80	38	100	80	59	0	22	0	51	61	58	60	60
Berģi	10	42.7	70	40	10	10	60	100	100	100	40	30	10	10	0	20	60	60	20	30
Bolderāja	41	42.4	15	43	33	59	23	18	18	20	47	78	38	43	65	100	66	17	49	34
Trīsciems	5	39.7	58	20	39	19	22	100	39	19	58	39	0	0	0	100	39	39	42	81
Kundziņsala	5	33.9	0	39	19	38	39	19	62	19	58	0	0	0	0	34	62	62	58	100
Voleri	5	25.9	0	0	40	0	0	0	21	0	62	62	20	0	100	0	62	21	0	79

*Rezultātus par statistiski ticamiem var uzskatīt, ja konkrētā izlases kopa ir vienāda vai lielāka par 30 respondentiem.

Aptaujā izmantotā anketa

Int_k: _____

Anketas numurs: _____

Intervijas datums: _____ . _____ . 2019.

Intervijas sākuma laiks: _____ h _____ min

Val	Intervijas valoda:	Latviešu	1
		Krievu	2

Q1	Kopumā cik apmierināts/-a Jūs esat ar savu dzīvi šobrīd? Novērtējiet, lūdzu, 10 punktu skalā, kur 1 nozīmē "pilnībā neapmierināts/-a", bet 10 - "pilnībā apmierināts/-a".											
		1-pilnībā neapmierināts/-a					10 - pilnībā apmierināts/-a					NA
	Apmierinātība ar savu dzīvi	1	2	3	4	5	6	7	8	9	10	99

Q2	Šeit minēti dažādi aspekti, kas ietekmē iedzīvotāju dzīves kvalitāti pilsētā. Novērtējiet, lūdzu, cik būtiski dzīves kvalitātei tie šķiet Jums personīgi. Vērtējumu sniedziet skalā no 1 līdz 10, kur 1 nozīmē, ka konkrētais aspekts ir pilnībā nebūtisks, bet 10 – ka ļoti būtisks. <i>Rotēt kategorijas! Viena atbilde katrā rindinā!</i>											
-----------	--	--	--	--	--	--	--	--	--	--	--	--

	1-pilnībā nebūtisks					10 - ļoti būtisks					NA	
1	Personiskā un mājojuma drošība	1	2	3	4	5	6	7	8	9	10	99
2	Iespējas ietekmēt pašvaldības lēmumus	1	2	3	4	5	6	7	8	9	10	99
3	Gaisa piesārņojums	1	2	3	4	5	6	7	8	9	10	99
4	Ielu un ietvju kvalitāte	1	2	3	4	5	6	7	8	9	10	99
5	Izglītības pieejamība un kvalitāte bērniem	1	2	3	4	5	6	7	8	9	10	99
6	Izglītības pieejamība un kvalitāte pieaugušajiem	1	2	3	4	5	6	7	8	9	10	99
7	Mājokļu pieejamība un kvalitāte	1	2	3	4	5	6	7	8	9	10	99
8	Sociālo pakalpojumu, sociālās palīdzības pieejamība un kvalitāte	1	2	3	4	5	6	7	8	9	10	99
9	Veselības aprūpes pakalpojumu pieejamība un kvalitāte	1	2	3	4	5	6	7	8	9	10	99
10	Sabiedriskā transporta pieejamība un kvalitāte	1	2	3	4	5	6	7	8	9	10	99
11	Trokšņu līmenis	1	2	3	4	5	6	7	8	9	10	99
12	Kultūras un izklaides aktivitātes	1	2	3	4	5	6	7	8	9	10	99
13	Sportošanas, aktīvās atpūtas iespējas	1	2	3	4	5	6	7	8	9	10	99
14	Dabas vides (zaļo zonu, parku, skvēru u.tml.) daudzums un kvalitāte	1	2	3	4	5	6	7	8	9	10	99
15	Uzņēmējdarbības aktivitāte	1	2	3	4	5	6	7	8	9	10	99
16	Nodarbinātības, darba iespējas	1	2	3	4	5	6	7	8	9	10	99
17	Ikdienas pakalpojumu pieejamība (pārtikas un sadzīves preču veikaliņi, aptiekas, bankomāti, kafējnīcas u.tml.)	1	2	3	4	5	6	7	8	9	10	99
18	Apbūvētās vides kvalitāte (t.i., ielas, publiskās vietas, ēku izskats un tīrība)	1	2	3	4	5	6	7	8	9	10	99

Q3	Lūdzu, nosauciet 3 „labas lietas” - panākumus, situācijas uzlabošanas kādās jomās, ko Jūs esat novērojis Rīgā pēdējo 12 mēnešu laikā! <i>Pierakstīt arī nosauktos aspektus, precizēt atbildi!</i>											
01												
02												
03												

Q4	Nosauciet, lūdzu, trīs problēmas, kuras, Jūsprāt, būtu jārisina pirmām kārtām Jūsu mikrorajonā/apkaimē! <i>Pierakstīt arī nosauktos aspektus, precizēt atbildi!</i>											
01												
02												
03												

Pētījums: Rīgas iedzīvotāju apmierinātība ar pašvaldības darbību un pilsētā notiekošajiem procesiem

	Tiek apgalvots, ka dažādās pilsētās iedzīvotāju dzīves kvalitāte atšķiras. Domājot par dzīvi Rīgā, saki, lūdzu, cik lielā mērā Jūs esat apmierināts/-a ar šādiem pilsētas dzīves aspektiem? Par katru no nosauktajām jomām, lūdzu, novērtējiet, vai Jūs ar to esat ļoti apmierināts/-a, drīzāk apmierināts/-a, drīzāk neapmierināts/-a vai ļoti neapmierināts/-a!					
	<i>Viena atbilde katrā rindiņā!</i>	Ļoti apmierināts	Drīzāk apmierināts	Drīzāk neapmierināts	Ļoti neapmierināts	GP/NA
Q5	Rīga kā vieta, kur dzīvot un strādāt, kopumā	1	2	3	4	8

Un cik apmierināts/-a Jūs esat ar šādām jomām Rīgā?

Pašvaldības darbs						
	<i>Viena atbilde katrā rindiņā!</i>	Ļoti apmierināts	Drīzāk apmierināts	Drīzāk neapmierināts	Ļoti neapmierināts	GP/NA
Q6	Rīgas pašvaldības darbs kopumā	1	2	3	4	8
Q7	Iespējas saņemt informāciju par pašvaldības darbu (t.sk. plāniem, lēmumiem u.t.t.)	1	2	3	4	8
Q8	Iespēja piedalīties pilsētas attīstības plānošanas pasākumos un lēmumu pieņemšanas procesos, izteikt savu viedokli	1	2	3	4	8
Q9	Iespēja ietekmēt pašvaldības lēmumus	1	2	3	4	8

Uzņēmējdarbība un nodarbinātība						
Q10	Nodarbinātības iespējas Rīgā	1	2	3	4	8
Q11	Iespējas uzsākt un īstenot uzņēmējdarbību Rīgā	1	2	3	4	8
Q12	Uzņēmējdarbības aktivitāte Jūsu apkaimē	1	2	3	4	8

Sociālās problēmas, sociālā palīdzība un veselības aizsardzības jautājumi Rīgā						
Q13	Sociālo problēmu risināšana pilsētā	1	2	3	4	8
Q14	Sociālās palīdzības (pašvaldības pabalsti) un sociālo pakalpojumu (sociālā aprūpe, sociālā rehabilitācija, sociālais darbs) pieejamība	1	2	3	4	8
Q15	Sociālās palīdzības (pašvaldības pabalsti) un sociālo pakalpojumu (sociālā aprūpe, sociālā rehabilitācija, sociālais darbs) kvalitāte	1	2	3	4	8
Q16	Primārās veselības aprūpes (t.sk. ģimenes ārsti) pieejamība	1	2	3	4	8
Q17	Primārās veselības aprūpes (t.sk. ģimenes ārsti) kvalitāte	1	2	3	4	8

Kultūras pasākumi						
Q18	Kultūras pasākumi Rīgā	1	2	3	4	8

Sports un aktīvā atpūta						
Q19	Sportošanas un aktīvās atpūtas iespējas Jūsu mikrorajonā/ apkaimē	1	2	3	4	8

Q20 uzdot tikai tiem, kam Q19=3 vai 4! Pārējiem pāriet pie Q20A

Q20	Lūdzu, raksturojiet, kāpēc Jūs neesat apmierināts/-a ar sportošanas un aktīvās atpūtas iespējām savā mikrorajonā/ apkaimē!					

Uzdot visiem!

Q20A	Par kurām no šīm bezmaksas sportošanas iespējām Rīgā Jūs bijāt dzirdējis/-usi? (Atzīmēt visas atbilstošās atbildes stabiņā Q20A!)		
Q20B	Un kuras no šīm bezmaksas sportošanas iespējām Rīgā Jūs esat izmantojis/izmantojusi/-usi pēdējo 12 mēnešu laikā? (Atzīmēt visas atbilstošās atbildes stabiņā Q20B!)		

	Q20A Dzirdējis/-usi	Q20B Izmantojis/-usi
Nūjošanas nodarbības treneru vadībā	1	1
Brīvdabas vingrošanas nodarbības treneru vadībā	2	2
Ciguna nodarbības instruktoru vadībā	3	3
Ūdens aerobikas nodarbības tiem, kam pāri 55	4	4
Vingrošana jaunažiem vecākiem kopā ar mazuli	5	5
Vingrošanas nodarbības grūtniecēm (zālē un baseinā)	6	6
Citu (<i>ierakstīt!</i>)	7	7
Nevienu no šīm	8	8
Grūti pateikt/NA	98	98

Pētījums: Rīgas iedzīvotāju apmierinātība ar pašvaldības darbību un pilsētā notiekošajiem procesiem

Un cik apmierināts/-a Jūs esat ar šādām jomām Rīgā?						
<i>Viena atbilde katrā rindiņā!</i>		Ļoti apmierināts	Drīzāk apmierināts	Drīzāk neapmierināts	Ļoti neapmierināts	GP/NA
Apbūvētās un dabas vides kvalitāte Rīgā						
Q21	Apbūvētās vides kvalitāte (t.i., ielas, publiskās vietas, ēku izskats un tīrība) Jūsu mikrorajonā/ apkaimē	1	2	3	4	8
Q22	Apbūvētās vides kvalitāte (t.i., ielas, publiskās vietas, ēku izskats un tīrība) Rīgā kopumā	1	2	3	4	8
Q23	Dabas vides (zaļo zonu, parku, skvēru u.tml.) daudzums un kvalitāte Jūsu mikrorajonā/ apkaimē	1	2	3	4	8
Q24	Dabas vides (zaļo zonu, parku, skvēru u.tml.) daudzums un kvalitāte Rīgā kopumā	1	2	3	4	8
Q25	Teritorijas tīrība Jūsu mikrorajonā/ apkaimē	1	2	3	4	8
Q26	Gaisa kvalitāte Jūsu mikrorajonā/ apkaimē	1	2	3	4	8
Q27	Trokšņu līmenis Jūsu mikrorajonā/ apkaimē dienā	1	2	3	4	8
Q28	Trokšņu līmenis Jūsu mikrorajonā/ apkaimē naktī	1	2	3	4	8
Q29	Dzeramā ūdens kvalitāte Jūsu dzīvesvietā	1	2	3	4	8
Q30	Kanalizācijas pieejamība Jūsu mājvietā (vai mājoklis pieslēgts centrālajai notekūdeņu sistēmai u.tml.)	1	2	3	4	8
Dzīvojamais fonds Rīgā						
Q31	Mājokļu piedāvājums Rīgas pilsētā kopumā	1	2	3	4	8
Q32	Mājokļu kvalitāte Rīgas pilsētā kopumā	1	2	3	4	8

D1	Vai Jūsu ģimenē ir bērni vecumā līdz 6 gadiem (ieskaitot), kuri dzīvo kopā ar Jums?	Jā Nē	1 2
----	--	----------	--------

D2	Vai Jūsu ģimenē ir bērni vecumā no 7 līdz 18 gadiem (ieskaitot), kuri dzīvo kopā ar Jums?	Jā Nē	1 2
----	--	----------	--------

Q34-Q38 uzdot tikai tiem, kam D1 un/vai D2=1! Pārējiem pāriet pie Q39!

Cik apmierināts/-a Jūs esat ar šādām jomām Rīgā?						
<i>Viena atbilde katrā rindiņā!</i>		Ļoti apmierināts	Drīzāk apmierināts	Drīzāk neapmierināts	Ļoti neapmierināts	GP/NA
Izglītības iestāžu darbs Rīgā						
Q34	Pašvaldības pirmsskolas izglītības iestāžu (bērnodārzu) pakalpojumu pieejamība	1	2	3	4	8
Q35	Pašvaldības pirmsskolas izglītības iestāžu (bērnodārzu) pakalpojumu kvalitāte	1	2	3	4	8
Q36	Pašvaldības vispārējās izglītības iestāžu (skolu) pakalpojumu pieejamība	1	2	3	4	8
Q37	Pašvaldības vispārējās izglītības iestāžu (skolu) pakalpojumu kvalitāte	1	2	3	4	8
Pulciņi, amatiermāksla bērniem						
Q38	Iespējas iesaistīties pulciņos, amatiermākslas kolektīvos (kori, deju kolektīvi, pulciņi u.tml.) bērniem	1	2	3	4	8

Uzdot visiem!

Cik apmierināts/-a Jūs esat ar šādām jomām Rīgā?						
<i>Viena atbilde katrā rindiņā!</i>		Ļoti apmierināts	Drīzāk apmierināts	Drīzāk neapmierināts	Ļoti neapmierināts	GP/NA
Pulciņi, amatiermāksla pieaugušajiem						
Q39	Iespējas iesaistīties pulciņos, amatiermākslas kolektīvos (kori, deju kolektīvi, pulciņi u.tml.) pieaugušajiem	1	2	3	4	8
Pieaugušo izglītība, tālākizglītība						
Q40	Iespējas iegūt jaunas zināšanas, papildināt savas prasmes/ kompetences	1	2	3	4	8

Pētījums: Rīgas iedzīvotāju apmierinātība ar pašvaldības darbību un pilsētā notiekošajiem procesiem

Un cik apmierināts/-a Jūs esat ar šādām jomām Rīgā?						
<i>Viena atbilde katrā rindīnā!</i>		Ļoti apmierināts	Drīzāk apmierināts	Drīzāk neapmierināts	Ļoti neapmierināts	GP/NA
Sabiedriskā drošība un kārtība						
Q41	Personiskā (un mājokļa) drošība	1	2	3	4	8
Q42	Drošība Jūsu mikrorajonā/ apkaimē	1	2	3	4	8
Transports un ielu infrastruktūra						
Q43	Sabiedriskā transporta pakalpojumu pieejamība	1	2	3	4	8
Q44	Sabiedriskā transporta pakalpojumu kvalitāte	1	2	3	4	8
Q45	Gājējiem domātās ielu infrastruktūras (ietves, celiņi, gājēju pārejas u.tml.) kvalitāte pilsētā	1	2	3	4	8
Q46	Transportam domātās ielu infrastruktūras (ielu segums, luksofori, norādes u.tml.) kvalitāte pilsētā	1	2	3	4	8

Raksturojot situāciju pēdējo 12 mēnešu laikā, vidēji cik bieži Jūs Rīgā izmantojat sabiedriskā transporta pakalpojumus, pārvietojaties ar vieglo automašīnu un pārvietojaties ar velosipēdu? Vai Jūs to esat darījuši katru vai gandrīz katru dienu, vismaz reizi nedēļā, retāk nekā reizi nedēļā vai ne reizes pēdējā gada laikā?						
<i>Viena atbilde katrā rindīnā!</i>		Katru vai gandrīz katru dienu	Vismaz reizi nedēļā	Retāk nekā reizi nedēļā	Neesmu izmantojis	GP/NA
Q47	Izmantojat sabiedriskā transporta pakalpojumus	1	2	3	4	8
Q48	Pārvietojaties ar vieglo automašīnu	1	2	3	4	8
Q49	Pārvietojaties ar velosipēdu	1	2	3	4	8

Q47A	Kāds ir galvenais transporta veids, ko darba dienās izmantojat, pārvietojoties Rīgā? <i>Tikai viena atbilde – ko izmanto galvenokārt!</i>	Pilsētas sabiedriskais transports (autobuss, trolejbuss, tramvajs u.c. transports (piem., mikroautobuss))	1
		Starppilsētu, piepilsētas autobuss	2
		Vilciens	3
		Privātā/ darba automašīna	4
		Taksometrs/ īres automašīna	5
		Motocikls, mopēds, motorollers, skūteris	6
		Velosipēds	7
		Eju kājām	8

Q47B	Vai Jums būtu ērti ikdienā kā sabiedriskā transporta pakalpojumu izmantot ūdenstransportu Rīgas pilsētas robežās šādos maršrutos? <i>Izsniegt kartīti Q47B! Visas atbilstošās atbildes!</i>	Maršrutā Bolderāja/Daugavgrīva - Vecmīlgrāvis	1
		Maršrutā Bolderāja/Daugavgrīva - Mangaļsala	2
		Maršrutā Mežaparks – Jaunciems	3
		Maršrutā Ķengarags - Centrs	4
		Citā maršrutā (<i>ierakstiet, kādā!</i>)	5
		Nebūtu ērti izmantot ūdenstransportu	6
		Grūti pateikt/NA	8

Q50-Q51 uzdot tikai tiem, kam Q49=1, 2 vai 3! Pārējiem pāriet pie Q52!

Cik apmierināts/-a Jūs esat ar šādām jomām Rīgā?						
Velotransporta infrastruktūra						
<i>Viena atbilde katrā rindīnā!</i>		Ļoti apmierināts	Drīzāk apmierināts	Drīzāk neapmierināts	Ļoti neapmierināts	GP/NA
Q50	Iespējas pārvietoties ar velosipēdu Rīgas pilsētā	1	2	3	4	8
Q51	Esošo veloceļu kvalitāte Rīgas pilsētā	1	2	3	4	8

Uzdot visiem!

Q52	Cik ilgi dzīvojat pašreizējā dzīvesvietā?	Mazāk par gadu	1
		1-3 gadus	2
		4-6 gadus	3
		7-9 gadus	4
		10-20 gadus	5
		Vairāk par 20 gadiem	6
		Kopš dzimšanas	7

Q53-Q54 uzdot tikai tiem, kam Q52 NAV atzīmēta atbilde 7! Pārējiem pāriet pie D3 (nākamajā lapaspusē)!

Q53	Kur atradās Jūsu iepriekšējā dzīvesvieta? <i>Izsniegt kartīti Q53! Atzīmēt vienu atbildes variantu kolonnā un atbilstošajā vietā precizēt atbildi!</i>		
	Citā vietā Rīgā (<i>izsniegt kartīti ar apkaimēm, ierakstīt 1 apkaimi</i>)	1
	Citā vietā Latvijā ārpus Rīgas (<i>ierakstīt pilsētu, pagastu vai novadu</i>)	2
	Citā dzīvesvietā ārvalstīs (<i>ierakstīt valsti</i>)	3

Pētījums: Rīgas iedzīvotāju apmierinātība ar pašvaldības darbību un pilsētā notiekošajiem procesiem

Q54	Kas ir trīs galvenie iemesli, kāpēc pārcēlāties dzīvot uz pašreizējo dzīvesvietu? <i>Izsniegt kartīti Q54!</i> <i>Ne vairāk kā 3 atbildes!</i>	Ģimenes vai personisku apstākļu dēļ	1
		Lai būtu tuvāk tuviniekam/-iem	2
		Saistībā ar darbu	3
		Saistībā ar mācībām	4
		Jaunais mājoklis ir plašāks	5
		Jaunais mājoklis ir mazāks	6
		Pievilcīgāka apkaime / patīkamāka vide	7
		Jaunajā dzīvesvietā ir lētāka dzīve	8
		Cits iemesls (<i>ierakstiet!</i>)	9

Uzdot visiem!

D3	Kāda ir Jūsu pamatnodarbošanās? <i>Tikai viena atbilde!</i>	Augstākā vai vidējā līmeņa vadītājs	1
		Speciālists, ierēdnis, nestrādā fizisku darbu	2
		Strādnieks, strādā fizisku darbu	3
		Zemnieks (ir sava zemnieku saimniecība)	4
		Ir savs uzņēmums, individuālais darbs	5
		Skolēns, students	6
		Pensionārs (-e)	7
		Mājsaimniece (-ks), bērna kopšanas atvaļinājums	8
		Bezdarbnieks	9

Q55-Q57 uzdot tikai tiem, kam D3=1, 2, 3, 4, 5 vai 6! Pārējiem pāriet pie Q65 (nākamajā lapaspusē)!

Q55	Kur Jūs pašlaik strādājat / mācāties? <i>Jautāt atbilstoši – Skolēniem un studentiem par mācību vietu, strādājošajiem – par darba vietu.</i> <i>Tikai viena atbilde (par pamata darba vietu / pamata mācību vietu)!</i>		
	Rīgā – dzīvesvietas mikrorajonā/ apkaimē	1	
	Rīgā – citā mikrorajonā/ apkaimē (<i>izsniegt kartīti ar apkaimēm, ierakstīt 1 apkaimi</i>)	2
	Citā Latvijas pašvaldībā (<i>ierakstīt pilsētu, pagastu vai novadu</i>)	3
	Citur ārvalstīs (<i>ierakstīt valsti</i>)	4

Q56	Kāds ir galvenais transporta veids, ko izmantojat ceļā uz darbu / mācībām Latvijā? <i>Skolēniem un studentiem jautāt par mācību vietu, strādājošajiem – par darba vietu.</i> <i>Tikai viena atbilde – ko izmanto galvenokārt!</i>	Pilsētas sabiedriskais transports (autobuss, trolejbuss, tramvajs u.c. transports (piem., mikroautobuss))	1
		Starppilsētu, piepilsētas autobuss	2
		Vilciens	3
		Privātā/ darba automašīna	4
		Taksometrs / ģres automašīna	5
		Motocikls, mopēds, motorollers, skūteris	6
		Velosipēds	7
		Eju kājām	8

Q57	Kāds ir aptuvenais laiks, cik vidēji dienā pavadāt ceļā uz darbu / mācībām no faktiskās dzīvesvietas (vienā virzienā)? <i>Skolēniem un studentiem jautāt par mācību vietu, strādājošajiem – par darba vietu.</i> <i>Tikai viena atbilde – par pamata darba vietu / pamata mācību vietu!</i>	Līdz 15 min	1
		16–30 min	2
		31–45 min	3
		46–60 min	4
		61–75 min	5
		76–90 min	6
		91–105 min	7
		106 min un vairāk	8

Pētījums: Rīgas iedzīvotāju apmierinātība ar pašvaldības darbību un pilsētā notiekošajiem procesiem

Uzdot visiem!

Q65	Lūdzu, atzīmējiet, vai Jūs...	Savā apkaimē	Citur Rīgā	Citur ārpus Rīgas	Vispār to nedaru / nekur / uz mani tas neattiecas
	<i>Atzīmēt visas atbilstošās atbildes katrā rindiņā!</i>				
01	Strādājat algotu darbu	1	2	3	4
02	Mācāties / Studējat	1	2	3	4
03	Jūsu bērns/-i apmeklē skolu vai/un bērnudārzu	1	2	3	4
04	Apmeklējat ģimenes ārstu	1	2	3	4
05	Apmeklējat kultūras un izklaides pasākumus	1	2	3	4
06	Veicat ikdienas pirkumus	1	2	3	4
07	Darbojaties kādā pašdarbības kolektīvā	1	2	3	4
08	Esat iesaistījies kādā nevalstiskā organizācijā, biedrībā, draudzē u.c.	1	2	3	4
09	Sportoņat, aktīvi pavadāt brīvo laiku (staigāņat, skrīenāt, braucat ar velosipēdu u.tml.)	1	2	3	4
10	Labiekārņotāņt teritoriju (t.sk. piedalāņties apkārņtnes sakopšanas talkās)	1	2	3	4
11	Pavadāt brīvo laiku, atvaļiņāņjumu	1	2	3	4

Q66	Vai Jūs pats/-i vai kāds no Jūsu ģimenes locekļiem, kuri dzīvo kopā ar Jums (vai kuru aprūpē Jūs esat iesaistīts), pēdējo 12 mēnešu laikā ir saņēmuši kādus sociālos pakalpoņumus vai sociālo palīdzību no Rīgas pašvaldības? <i>Izsnieņgt kartīti Q66!</i> <i>Atzīmēt visas piemērotās atbildes!</i>	<u>Sociālā palīdzība</u> (piem., dzīvokļa pabalsts, pabalsts garantētā minimālā ienākumu līmeņa nodrošināšanai (GMI), pabalsts ārkārņtas gadījumā), <u>citi pašvaldības pabalsti</u> (piem., veselības aprūpei, pabalsts jaundzimušo aprūpei, pabalsts politiski represētām personām, pabalsti audžuģimenei, pabalsti aizbildņim, pabalsts simts un vairāk gadu sasnieģušām personām u.c.)	1
		<u>Sociālie pakalpoņumi ģimeneņm ar bērņiem</u> (piem., sociālā darbinieka konsultācijas, dienas centri, krīzes centri, sociālās rehabilitācijas pakalpoņumi bērņiem ar funkcionāliem traucēģumiem u.c.)	2
		<u>Sociālie pakalpoņumi pilngadīģām personām</u> , t.sk. pensijas vecuma personām (piem., aprūpe mājās, „Drošības poga”, sociālās aprūpes centri, atkarības profilakses speciālists, dienas centri, grupu dzīvokļi), <u>palīdzība personām ar invaliditāti</u> (transporta apmaksā, mājokļa pielāģošana, asistents, dienas aprūpes centri u.c.), <u>palīdzība bezpajumtniekiem</u> (patversme, zupas virtuve u.c.)	3
		Pēdēģā gada laikā sociālā palīdzība vai sociālie pakalpoņumi nav saņemti	4
		Grūti pateikt/NA	8

Q67	Kuras ir divas personīgi Jums svarīgākās problēmas, ar kurām Jūs pašlaik saskaraties? <i>Izsnieņgt kartīti Q67!</i> <i>Ne vairāk kā 2 atbildes!</i>	Noziedģība	1
		Ekonomiskā situāģija Latvijā	2
		Auģošas cenas, inflāģija, dzīvošanas izmaksas	3
		Nodokļi	4
		Bezdarbs	5
		Terorisms	6
		Mājokļi	7
		Mājsaimniecības finansiālā situāģija	8
		Imigrāģija	9
		Veselība un sociālā droģība	10
		Izglģības sistēma	11
		Vide, klimats un enerģijas jautāģjumi	12
		Pensijas	13
		Darba apstākļi	14
		Dzģves apstākļi	15
		[NEPIEDĀVĀT] Cits (<i>ierakstiet!</i>)	16
[NEPIEDĀVĀT] Neviena	17		
Nezinu	98		

Pētījums: Rīgas iedzīvotāju apmierinātība ar pašvaldības darbību un pilsētā notiekošajiem procesiem

Q68	Kurus no šiem objektiem Jūs esat apmeklējis/-usi pēdējo 12 mēnešu laikā? <i>(Atzīmēt visas atbilstošās atbildes stabiņā Q68!)</i>						
Q69	Lūdzu, par katru no objektiem novērtējiet, vai tas ir uzlabojis Jūsu, Jūsu apkaimes iedzīvotāju vai visu rīdzenieku dzīves kvalitāti! <i>(Atzīmēt visas atbilstošās atbildes katrā rindiņā Q69!)</i>						
			Q69				
	Q68		Jūsu dzīves kvalitāti	Jūsu apkaimes iedzīvotāju dzīves kvalitāti	Visu rīdzenieku dzīves kvalitāti	Nemaz nav uzlabojis dzīves kvalitāti	Grūti pateikt
	Rekonstruētā VEF Kultūras pils	1	1	2	3	4	8
	Centra sporta kvartāls (Krišjāņa Barona iela 116A)	2	1	2	3	4	8
	Lucavsalas atpūtas parks	3	1	2	3	4	8
	Daugavas promenāde	4	1	2	3	4	8
	Latvijas Nacionālais mākslas muzejs	5	1	2	3	4	8
	Daugavas stadions	6	1	2	3	4	8
	Neesmu apmeklējis/-usi nevienu no šiem	7					
	Grūti pateikt/NA	8					

Q70	Kuras divas no šeit uzskaitītajām klimata izmaiņu sekām Jūs Rīgā esat visvairāk izjutis/-usi? <i>(Izsniegt kartīti Q70! Atzīmēt ne vairāk kā 2 atbildes stabiņā Q70!)</i>						
Q71	Lūdzu, par katru no klimata izmaiņu sekām, ko es Jums nosaukšu, norādiet, vai, domājot par dzīvi Rīgā, tas Jūs ļoti uztrauc, drīzāk uztrauc, drīzāk neuztrauc vai nemaz neuztrauc!						
			Q71				
	Q70		Ļoti uztrauc	Drīzāk uztrauc	Drīzāk neuztrauc	Nemaz neuztrauc	Grūti pateikt
	Jūras uzplūdi piekrastē un Daugavā (no vētrām)	1	1	2	3	4	8
	Stipras un ilgstošas lietusgāzes un tām sekojoša ielu un pagalmu applūšana	2	1	2	3	4	8
	Liels karstums pilsētas ielās (siltumsalās efekts – parādība, kad gaisa temperatūra pilsētas centrā ir ievērojami augstāka nekā teritorijās ārpus pilsētas)	3	1	2	3	4	8
	Ekstrēmas temperatūras (ļoti zemas vai ļoti augstas)	4	1	2	3	4	8
	Gaisa piesārņojums (ilgstoša bezvēja apstākļos veidojas smogs)	5	1	2	3	4	8
	Neesmu izjutis nevienu no šiem	6					
	Grūti pateikt/NA	8					

Q72. Rīgas pilsētā tiek plānots līdzdalīgās budžetēšanas pilotprojekts, kas paredz, ka rīdzenieki / apkaimju biedrības var ierosināt un lemt par apkaimē un pilsētai nepieciešamu projektu, kuru pozitīva rīdzenieku balsojuma gadījumā finansē no Rīgas pilsētas budžeta. Iecerēts, ka rīdzenieki / apkaimju biedrības varēs pieteikt projektu, kas nepārsniedz noteiktu summu un kam jāatbilst noteiktiem kritērijiem – jāatrodas publiski pieejamā vietā, jāsniedz labums visai kopienai. Tas tiek izlikts īpašā vietnē internetā publiskai balsošanai.

Kā Jūs vērtējat šādu iespēju rīdzeniekiem piedalīties lemsnā par pilsētvides projektu īstenošanu savā apkaimē?

Ļoti pozitīvi	1
Drīzāk pozitīvi	2
Drīzāk negatīvi	3
Ļoti negatīvi	4
Grūti pateikt/NA	8

Q73. Ja Jums būtu iespēja balsot par pilsētvides projektu īstenošanu savā apkaimē, lūdzu, novērtējiet, cik liela ir iespēja, ka Jūs piedalītos šādā balsojumā!

Ļoti liela	1
Drīzāk liela	2
Drīzāk maza	3
Ļoti maza	4
Grūti pateikt/NA	8

Pētījums: Rīgas iedzīvotāju apmierinātība ar pašvaldības darbību un pilsētā notiekošajiem procesiem

Nobeigumā daži jautājumi par Jums.

Uzdot visiem!

D4	Dzimums:		Vīrietis	1
			Sieviete	2
D5	Kāds ir Jūsu vecums?		
D6	Cik cilvēku dzīvo Jūsu mājsaimniecībā, ieskaitot Jūs?		
D7	Kāda ir Jūsu izglītība? <i>Tikai viena atbilde!</i>		Nav izglītības	1
			Pamatizglītība	2
			Vidējā vispārējā izglītība	3
			Profesionālā vidējā/ vidējā speciālā	4
			Augstākā	5
D8A	Kāda ir Jūsu tautība? <i>Tikai viena atbilde!</i>		Latvietis (-te)	1
			Krievs (-iete)	2
			Cita	3
D8	Kādā valodā Jūs galvenokārt runājat ģimenē? <i>Tikai viena atbilde!</i>		Latviešu	1
			Krievu	2
			Citā	3
D9	Kādi ir mēneša vidējie ienākumi uz vienu Jūsu ģimenes locekli pēdējo sešu mēnešu laikā (pēc nodokļu nomaksas), ņemot vērā visus ienākumus – algas, stipendijas, pabalstus, pensijas utt.? EUR		
		Nezina/ NA		8
D10	Vai Jums (Jūsu ģimenei) ir automašīna?		Jā	1
			Nē	2
D11	Vai Jums vai kādam no Jūsu ģimenes locekļiem, ar kuriem dzīvojat kopā, ir velosipēds?		Jā	1
			Nē	2

D12	Kurā apkaimē jeb mikrorajonā Jūs dzīvojat? <i>Izsniegt kartīti ar apkaimēm! Atzīmēt vienu atbildes variantu!</i>						
Āgenskalns	1	Dārziņi	16	Maskavas forštate	31	Suži	45
Atgāzene	2	Daugavgrīva	17	Mežaparks	32	Šampēteris	46
Avoti	3	Dreiliņi	18	Mežciems	33	Škirotava	47
Beberbeki	4	Dzirčiems	19	Milgrāvis	34	Teika	48
Berģi	5	Grīziņkalns	20	Mūkupurvs	35	Tornakalns	49
Bieriņi	6	Ilguciems	21	Pētersala-Andrejsala	36	Trīsciems	50
Bišumuiža	7	Imanta	22	Pleskodāle	37	Vecāķi	51
Bolderāja	8	Jaunciems	23	Plavnieki	38	Vecdaugava	52
Brasa	9	Jugla	24	Purvciems	39	Vecmilgrāvis	53
Brekši	10	Katlakalns	25	Rumbula	40	Vecpilsēta	54
Bukulti	11	Kleisti	26	Salas	41	Voleri	55
Buļļi	12	Kundziņšala	27	Sarkandaugava	42	Zasulauks	56
Centrs	13	Kengarags	28	Skanste	43	Ziepniekkalns	57
Čiekurkalns	14	Kipsala	29	Spilve	44	Zolitūde	58
Dārziņi	15	Mangalsala	30			Nezinu/ NA	98

Pateiciamies par piedalīšanos aptaujā!

Aizpilda intervētājs uzreiz pēc intervijas.

D14	Mājokļa veids:		Dzīvoklis daudzdzīvokļu mājā	1
			Privātmāja, rindu māja	2
D15	Rīgas pilsētas administratīvais rajons, kurā notikusi intervija:		Centra rajons	1
			Vidzemes priekšpilsēta	2
			Kurzemes rajons	3
			Zemgales priekšpilsēta	4
			Latgales priekšpilsēta	5
			Ziemeļu rajons	6

Intervijas beigu laiks: _____ h _____ min

SKDS

sabiedriskās domas pētījumu centrs

Baznīcas iela 32-2, Rīga, Latvija, LV-1010

Tālr.: 67 312 876, fakss: 67 312 874

E-mail: skds@skds.lv

www.skds.lv