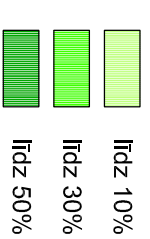




### MAKSIMĀLAIS APBŪVES BLĪVUMS



### APZĪMĒJUMI

-  esošā apbūves aizsardzības zonas robeža
-  teritorija ar vēsturiskajai zonai neatbilstošu apbūves raksturu, blīvumu un/vai stāvu skaitu

BOLDERĀJAS  
APBŪVES AIZSARDZĪBAS ZONA

GR. VADĪTAIS	D. LEVALDE
IZP. AUTORS	Z. BIKŠE
IZSTRĀDĀJA	Z. BIKŠE 12.2013

REKOMENDĒJAMĀIS APBŪVES  
BLĪVUMS

STADIJA	
LAPA	02-01
MĒROGS	1:5000

