

# **Rīgas iedzīvotāju apmierinātība ar pašvaldības darbību un pilsētā notiekošajiem procesiem**

**Rīgas iedzīvotāju aptauja**

2021.gada maijs – jūlijs

## Saturs

Aptaujas tehniskā informācija (metodoloģija) .....	4
Respondentu sociāldemogrāfiskais raksturojums .....	6
Kopsavilkums .....	7
1. (IM1) Prasmīga, nodrošināta un aktīva sabiedrība.....	13
2. (IM3) Ērta, droša un iedzīvotājiem patīkama pilsētvide .....	15
3. (PRV1) Kvalitatīva un mūsdienīga izglītība .....	22
4. (RV3) Atpazīstama un iesaistoša kultūrvide .....	37
5. (RV4) Sabiedrības integrācija un atbalsts ģimenēm .....	42
6. (RV5) Daudzveidīgas sporta iespējas .....	44
7. (RV6) Uz preventīvu darbību vērsta veselības aprūpe .....	48
8. (RV8) Sabiedriskā kārtība un drošība .....	52
9. (RV9) Kvalitatīva dzīves vide un pieejams mājoklis.....	56
10. (PRV11) Līdzsvarota satiksmes infrastruktūra un organizācija.....	61
11. (RV12) Infrastruktūras un komunālo pakalpojumu uzlabošana.....	77
12. (RV15) Laba vides kvalitāte.....	79
13. (RV19) Efektīva, atbildīga un uz daudzpusēju sadarbību vērsta pārvaldība.....	93
14. Situācijas uzlabošanās un risināmās problēmas Rīgā.....	101
15. Personīgi svarīgākās problēmas .....	108
16. Iesaiste apkaimes dzīvē .....	110
17. Ceļš no mājokļa uz darba/ mācību vietu pēdējo sešu mēnešu laikā .....	116
18. Sociālie pakalpojumi un sociālā palīdzība .....	118
19. Nodarbinātības iespējas Rīgā .....	123
20. Piederības sajūta dzīvesvietai .....	127

**Pētījums:** Rīgas iedzīvotāju apmierinātība ar pašvaldības darbību un pilsētā notiekošajiem procesiem

21. Iespēja pārcelties uz citu dzīvesvietu.....	129
22. Rīgas iedzīvotāju apmierinātības ar pašvaldību atbilžu salīdzinājums apkaimēs .....	130
23. Dzīves vides kvalitātes indekss apkaimēs .....	132
Aptaujā izmantotā anketa .....	136

**Pētījums:** Rīgas iedzīvotāju apmierinātība ar pašvaldības darbību un pilsētā notiekošajiem procesiem

## Aptaujas tehniskā informācija (metodoloģija)

PĒTĪJUMA VEICĒJS	Pētījumu centrs SKDS
ĢENERĀLAIS KOPUMS	Rīgas pilsētas pastāvīgie iedzīvotāji vecumā no 15 līdz 75 gadiem, kuru deklarētā dzīvesvieta ir Rīga
PLĀNOTĀS IZLASES APJOMS	2150 respondenti
SASNIEGTĀS IZLASES APJOMS	2166 respondenti
IZLASES METODE	Stratificētā nejaušā izlase
APTAUJAS VEIKŠANAS METODE	Tiešās intervijas respondentu dzīvesvietās un CATI (telefonintervijas). Ar tiešo interviju metodi tika aptaujāti 21% respondentu un ar telefoninterviju metodi 79%.
TELEFONINTERVIJU VEIKŠANAS VIETA	Rīgā. Baznīcas ielā 32. SKDS biroja telpas
APTAUJAS VEIKŠANAS LAIKS	No 20.05.2021. līdz 13.07.2021.

### SASNIEGTĀS IZLASES SALĪDZINĀJUMS AR IEDZĪVOTĀJU STATISTIKU\*

	Respondentu skaits izlasē (%) pirms svēršanas	Respondentu skaits izlasē (%) pēc svēršanas	LR IeM PMLP Iedz. reģ. dati uz 25.01.2021.
<b>KOPĀ</b>	<b>100.0</b>	<b>100.0</b>	<b>100.0</b>
<b>DZIMUMS</b>			
Vīrieši	48.4	46.3	46.3
Sievietes	51.5	53.7	53.7
<b>TAUTĪBA</b>			
Latvieši	52.6	43.5	43.5
Citi	47.4	56.5	56.5
<b>VECUMS</b>			
15 - 24 g.v.	6.1	11.2	11.2
25 - 34 g.v.	12.5	18.8	18.8
35 - 44 g.v.	23.7	20.2	20.2
45 - 54 g.v.	20.8	17.4	17.4
55 - 63 g.v.	17.4	15.9	15.9
64 - 75 g.v.	19.5	16.5	16.5

\*Dati tika pakļauti svēršanas procedūrai pēc Rīgas pilsētas apkaimes, tautības, dzimuma, vecuma

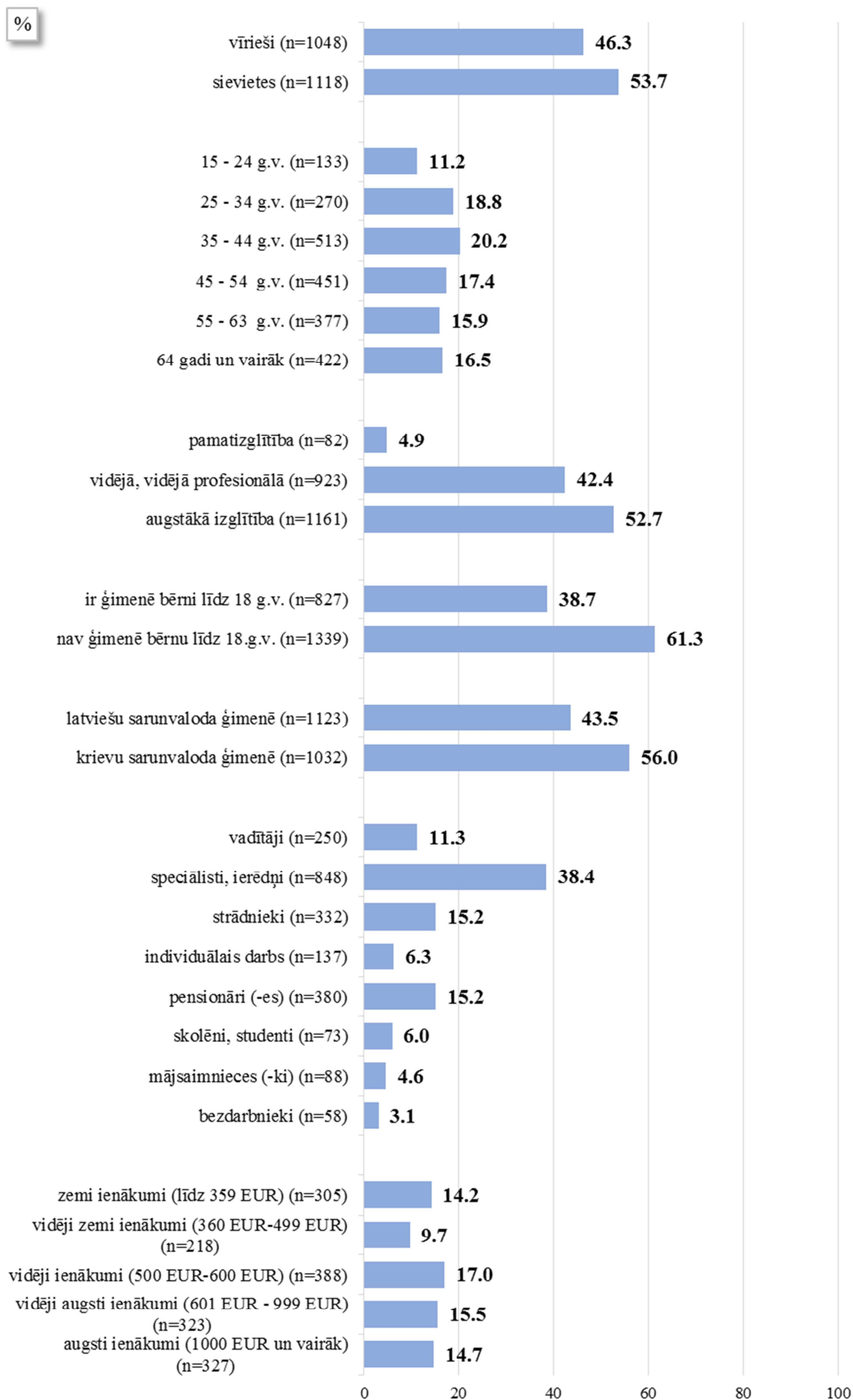
	Respondentu skaits izlasē (%) pirms svēršanas	Respondentu skaits izlasē (%) pēc svēršanas	RD PAD 2021.g. dati
Āgenskalns	3.6	3.9	3.9
Atgāzene	0.2	0.2	0.2
Avoti	2.7	2.9	2.9
Beberbeķi	0.2	0.1	0.1
Berģi	0.5	0.5	0.5
Bieriņi	1.1	1.2	1.2
Bišumuiža	0.4	0.4	0.4
Bolderāja	1.9	2.0	2.0
Brasa	2.3	2.0	2.0
Brekši	0.3	0.3	0.3
Bukulti	0.2	0.1	0.1
Buļļi	0.2	0.0	0.0
Centrs	4.5	4.7	4.7
Čiekurkalns	2.3	1.3	1.3
Dārziņi	0.6	0.6	0.6
Dārziņi	2.8	3.0	3.0
Dārzciems	0.6	0.6	0.6
Daugavgrīva	1.3	1.3	1.3

**Pētījums:** Rīgas iedzīvotāju apmierinātība ar pašvaldības darbību un pilsētā notiekošajiem procesiem

	Respondentu skaits izlasē (%) pirms svēršanas	Respondentu skaits izlasē (%) pēc svēršanas	RD PAD 2021.g. dati
Dreiliņi	1.0	1.1	1.1
Dzirciems	1.7	1.9	1.9
Grīziņkalns	2.4	2.0	2.0
Iļģuciems	3.3	3.6	3.6
Imanta	6.6	7.1	7.1
Jaunciems	0.4	0.4	0.4
Jugla	3.6	3.8	3.8
Katlakalns	0.2	0.0	0.0
Kleisti	0.2	0.1	0.1
Kundziņšala	0.2	0.1	0.1
Ķengarags	7.1	7.5	7.5
Ķīpsala	0.2	0.2	0.2
Mangaļsala	0.3	0.2	0.2
Maskavas foršate	3.7	4.0	4.0
Mežaparks	0.6	0.6	0.6
Mežciems	2.2	2.3	2.3
Mīlgrāvis	0.6	0.6	0.6
Mūkupurvs	0.2	0.0	0.0
Pētersala - Andrejsala	0.8	0.8	0.8
Pleskodāle	0.8	0.8	0.8
Pļavnieki	6.2	6.6	6.6
Purvciems	8.3	8.8	8.8
Rumbula	0.2	0.1	0.1
Salas	0.2	0.0	0.0
Sarkandaugava	2.6	2.7	2.7
Skanste	0.2	0.2	0.2
Spilve	0.2	0.0	0.0
Suži	0.2	0.1	0.1
Šampēteris	0.8	0.8	0.8
Šķīrotava	1.4	0.3	0.3
Teika	4.3	4.6	4.6
Torņakalns	1.0	1.0	1.0
Trīsciems	0.2	0.2	0.2
Vecāķi	0.3	0.3	0.3
Vecdaugava	0.2	0.2	0.2
Vecmīlgrāvis	3.1	3.3	3.3
Vecpilsēta	0.3	0.3	0.3
Voleri	0.2	0.0	0.0
Zasulauks	1.0	1.1	1.1
Ziepniekkalns	4.8	5.1	5.1
Zolitūde	2.6	2.7	2.7

PROJEKTA VADĪTĀJA	Ieva Strode
MATERIĀLU SAGATAVOJA	Kristina Davļešina, Sabīne Ozola, Sandra Tajarova, Arta Valentinoviča
APTAUJU VADĪJA	Santa Tiona, Vineta Puķe
DATU MASĪVU VEIDOJA	Saiva Brežinska

## Respondentu sociāldemogrāfiskais raksturojums



Bāze: visi respondenti, n=2166

**Pētījums:** Rīgas iedzīvotāju apmierinātība ar pašvaldības darbību un pilsētā notiekošajiem procesiem

## KOPSAVILKUMS

2021.gada maijā-jūlijā tika veikta Rīgas iedzīvotāju aptauja, kuras ietvaros tika aptaujāti 2166 rīdzinieki visās 58 Rīgas pilsētas apkaimēs. Analizējot rādītājus pa gadiem jāvērs uzmanība, ka tika veikta aptaujas metodes maiņa 2021.gada aptaujā. Iepriekšējos gados tika izmantotas tikai tiešās intervijas dzīvesvietās, bet 2021.gada aptaujā tika izmantota kombinētā metode – gan telefonintervijas, gan tiešajās intervijas dzīvesvietās. Jāatzīmē arī iespējamā COVID-19 pandēmijas un noteikto ierobežojumu ietekme.

Aptauja par Rīgas iedzīvotāju apmierinātību ar pašvaldības darbību un pilsētā notiekošajiem procesiem tika veikta **Rīgas pilsētas pašvaldības teritorijas attīstības plānošanas dokumentu** (Rīgas ilgtermiņa attīstības stratēģijas līdz 2030.gadam un Rīgas attīstības programmas 2014.-2020.gadam) **uzraudzības sistēmas īstenošanas ietvaros**. Anketā iekļauti jautājumi atbilstoši 32 rīcības virzieniem ilgtermiņu mērķu sasniegšanai (kopā 38 rādītāji, bet 6 no šiem rādītājiem atkārtojas divos dažādos rīcības virzienos, līdz ar to unikālo rādītāju kopskaits ir 32. Aptaujā ietvertie rādītāji aptver tos Stratēģijas īstenošanas rādītājus (SUS), kuri iegūstami regulārās iedzīvotāju aptaujās un atspoguļo iedzīvotāju sniegtos vērtējumus.

Papildus iedzīvotāju aptaujā noskaidroti arī citi jautājumi, kas saistīti ar pilsētas attīstību, bet nav tieši SUS rādītāji, kā, piemēram, vērtējums sociālo problēmu risināšanai, nodarbinātības iespējām, attieksme pret iespēju pārcelties uz citu dzīvesvietu, iesaiste apkaimes dzīvē, pirmām kārtām risināmas problēmas apkaimē u.c., kas arī ir analizēti šajā materiālā.

No 38 rādītājiem 9 ir sasniegtas vai pārsniegtas 2030./2020.gadā plānotās vērtības, bet 29 rādītājos šīs vērtības nav sasniegtas.

Rādītāji, kuri ir sasniegtas vai pārsniegtas 2030./2020.gadā plānotās vērtības, ir iedzīvotāju vērtējums par pašvaldības vispārējās izglītības iestāžu (skolu) pakalpojumu pieejamību (PRV1 1.10.), vērtējums par iespējām bērniem iesaistīties pulciņos, amatiermākslas kolektīvos (RV3 3.9.), iedzīvotāju vērtējums sportošanas un aktīvās atpūtas iespējām (RV5 5.2.), iedzīvotāju vērtējums par primārās veselības aprūpes ārstu (t.sk. ģimenes ārstu) kvalitāti (RV6 6.4.), iedzīvotāju apmierinātība ar personisko (un mājokļa) drošību Rīgā (RV8 8.1.), iedzīvotāju vērtējums par mājokļu kvalitāti Rīgā kopumā (RV9 9.11.), iedzīvotāju vērtējums par esošo veloceļu kvalitāti Rīgā (PRV11 11.10.), iedzīvotāju īpatsvars, kas pārvietojas ar velotransportu katru vai gandrīz katru dienu (PRV11 11.19.) un iedzīvotāju vērtējums par dabasvides daudzumu un kvalitāti Rīgā kopumā (RV15 15.8.).

Savukārt ievērojami (par vairāk nekā 15 procentpunktiem) zemākas vērtības nekā 2030./2020.gadā plānotās ir šādos rādītājos: iedzīvotāju apmierinātība ar pašvaldības darbu kopumā (IM1.9. un RV19 19.7.), iedzīvotāju vērtējums par iespēju saņemt informāciju par pašvaldības darbu (t.sk. plāniem, lēmumiem utt.) (RV19 19.8), iedzīvotāju vērtējums par apbūvētās vides kvalitāti savā apkaimē (IM3.3.), iedzīvotāju vērtējums par gājējiem domātās ielu infrastruktūras kvalitāti pilsētā (IM3.4. un PRV11 11.7.), iedzīvotāju vērtējums par transportam domātās ielu infrastruktūras kvalitāti (IM3.5. un PRV11 11.5.),

**Pētījums:** Rīgas iedzīvotāju apmierinātība ar pašvaldības darbību un pilsētā notiekošajiem procesiem iedzīvotāju vērtējums par pašvaldības PII pakalpojumu pieejamību (PRV1 1.5.), iedzīvotāju vērtējums par iespējām pieaugušajiem iesaistīties pulciņos, kolektīvos (PRV1 1.13. un RV3 3.10.), iedzīvotāju vērtējums par iespēju piedalīties pilsētas attīstības plānošanas pasākumos un lēmumu pieņemšanas procesos, kā arī izteikt savu viedokli (RV4 4.1. un RV19 19.9.), iedzīvotāju īpatsvars, kas pārvietojas ar sabiedrisko transportu katru vai gandrīz katru dienu (PRV11 11.18.) un iedzīvotāju īpatsvars, kas pārvietojas ar autotransportu katru vai gandrīz katru dienu (PRV11 11.20.).

**Rādītāju sasniegtās vērtības 2021.gadā un plānotās vērtības 2030./2020.g.  
Izpildes progresa pārskats**

Nav sasniegts	Ir sasniegts	Pārsniegts	
		Sasniegtais %, (2021)	Mērķis %, (2030)
<b><i>IM1 Prasmīga, nodrošināta un aktīva sabiedrība</i></b>			
IM1.9. Iedzīvotāju apmierinātība ar pašvaldības darbu kopumā		50	75
<b><i>IM3 Ērta, droša un iedzīvotājiem patīkama pilsētvide</i></b>			
IM3.2. Iedzīvotāju vērtējums par apbūvētās vides kvalitāti Rīgā kopumā		70	80
IM3.3. Iedzīvotāju vērtējums par apbūvētās vides kvalitāti savā apkaimē		59	75
IM3.4. Iedzīvotāju vērtējums par gājējiem domātās ielu infrastruktūras kvalitāti pilsētā		59	75
IM3.5. Iedzīvotāju vērtējums par transportam domātās ielu infrastruktūras kvalitāti		39	60
		Sasniegtais %, (2021)	Mērķis %, (2020)
<b><i>PRV1 Kvalitatīva un mūsdienīga izglītība</i></b>			
PRV1 1.4. Iedzīvotāju vērtējums par pašvaldības PII pakalpojumu kvalitāti		69	80
PRV1 1.5. Iedzīvotāju vērtējums par pašvaldības PII pakalpojumu pieejamību		55	80
PRV1 1.10. Iedzīvotāju vērtējums par pašvaldības vispārējās izglītības iestāžu (skolu) pakalpojumu pieejamību		88	85
PRV1 1.11. Iedzīvotāju vērtējums par pašvaldības vispārējās izglītības iestāžu (skolu) pakalpojumu kvalitāti		70	80
PRV1 1.12. Iedzīvotāju vērtējums par iespējām bērniem iesaistīties pulciņos, kolektīvos		72	75
PRV1 1.13. Iedzīvotāju vērtējums par iespējām pieaugušajiem iesaistīties pulciņos, kolektīvos		45	75
<b><i>RV3 Atpazīstama un iesaistoša kultūrvide</i></b>			
RV3 3.8. Iedzīvotāju vērtējums par kultūras pasākumiem Rīgā		82	90
RV3 3.9. Iedzīvotāju vērtējums par iespējām iesaistīties pulciņos, amatiermākslas kolektīvos (kori, deju kolektīvi, pulciņi u.tml.) bērniem		72	70
RV3 3.10. Iedzīvotāju vērtējums par iespējām iesaistīties pulciņos, amatiermākslas kolektīvos (kori, deju kolektīvi, pulciņi u.tml.) pieaugušajiem		45	70
<b><i>RV4 Sabiedrības integrācija un atbalsts ģimenēm</i></b>			
RV4 4.1. Iedzīvotāju vērtējums par iespēju piedalīties pilsētas attīstības plānošanas pasākumos un lēmumu pieņemšanas procesos, kā arī izteikt savu viedokli		29	60
<b><i>RV5 Daudzveidīgas sporta iespējas</i></b>			
RV5 5.2. Iedzīvotāju vērtējums par sportošanas un aktīvās atpūtas iespējām		75	75
<b><i>RV6 Uz preventīvu darbību vērsta veselības aprūpe</i></b>			
RV6 6.4. Iedzīvotāju vērtējums par primārās veselības aprūpes ārstu (t.sk. ģimenes ārstu) kvalitāti		75	75
RV6 6.5. Iedzīvotāju vērtējums par primārās veselības aprūpes ārstu (t.sk. ģimenes ārstu) pieejamību		71	75
<b><i>RV8 Sabiedriskā kārtība un drošība</i></b>			
RV8 8.1. Iedzīvotāju apmierinātība ar personisko (un mājokļa) drošību Rīgā		81	75

Tabulas turpinājums nākamajā lapaspusē



**Pētījums:** Rīgas iedzīvotāju apmierinātība ar pašvaldības darbību un pilsētā notiekošajiem procesiem

Tabulas turpinājums

Nav sasniegts	Ir sasniegts	Pārsniegts	
		Sasniegtais %, (2021)	Mērķis %, (2020)
<b><i>RV9 Kvalitatīva dzīves vide un pieejams mājoklis</i></b>			
RV9 9.10. Iedzīvotāju vērtējums par mājokļu piedāvājumu Rīgā		45	50
RV9 9.11. Iedzīvotāju vērtējums par mājokļu kvalitāti Rīgā kopumā		46	45
<b><i>PRV11 Līdzsvarota satiksmes infrastruktūra un organizācija</i></b>			
PRV11 11.5. Iedzīvotāju vērtējums par transportam domātās ielu infrastruktūras kvalitāti		39	60
PRV11 11.7. Iedzīvotāju vērtējums par gājējiem domātās ielu infrastruktūras kvalitāti pilsētā		59	65
PRV11 11.10. Iedzīvotāju vērtējums par esošo veloceļu kvalitāti Rīgā		76	70
PRV11 11.16. Iedzīvotāju vērtējums par sabiedriskā transporta pieejamību		86	90
PRV11 11.17. Iedzīvotāju vērtējums par sabiedriskā transporta pakalpojumu kvalitāti		81	85
PRV11 11.18. Iedzīvotāju īpatsvars, kas pārvietojas ar sabiedrisko transportu katru vai gandrīz katru dienu		30	60
PRV11 11.19. Iedzīvotāju īpatsvars, kas pārvietojas ar velotransportu katru vai gandrīz katru dienu		10	10
PRV11 11.20. Iedzīvotāju īpatsvars, kas pārvietojas ar autotransportu katru vai gandrīz katru dienu		48	15
<b><i>RV12 Infrastruktūras un komunālo pakalpojumu uzlabošana</i></b>			
RV12 12.6. Iedzīvotāju vērtējums par kanalizācijas pieejamību mājvietā		92	98
<b><i>RV15 Laba vides kvalitāte</i></b>			
RV15 15.8. Iedzīvotāju vērtējums par dabasvides daudzumu un kvalitāti Rīgā kopumā		88	85
RV15 15.14. Iedzīvotāju vērtējums par gaisa kvalitāti mikrorajonā/apkaimē		76	80
RV15 15.17. Iedzīvotāju vērtējums par trokšņu līmeni mikrorajonā/apkaimē dienā		73	85
RV15 15.18. Iedzīvotāju vērtējums par trokšņu līmeni mikrorajonā/apkaimē naktī		77	85
RV15 15.19. Iedzīvotāju vērtējums par teritorijas tīrību pilsētā		74	85
<b><i>RV19 Efektīva, atbildīga un uz daudzpusēju sadarbību vērsta pārvaldība</i></b>			
RV19 19.7. Iedzīvotāju apmierinātība ar pašvaldības darbu kopumā		50	75
RV19 19.8. Iedzīvotāju vērtējums par iespēju saņemt informāciju par pašvaldības darbu (t.sk. plāniem, lēmumiem utt.)		42	60
RV19 19.9. Iedzīvotāju vērtējums par iespēju piedalīties pilsētas attīstības plānošanas pasākumos un lēmumu pieņemšanas procesos, izteikt savu viedokli		29	60

**Pētījums:** Rīgas iedzīvotāju apmierinātība ar pašvaldības darbību un pilsētā notiekošajiem procesiem. Analizējot dažādu rādītāju izmaiņas, nākamajā grafikā salīdzināti **dati par izmaiņām pēdējo divu gadu laikā**, bet detalizētāku informāciju par izmaiņām ilgākā laika periodā var redzēt turpmākajās šī materiāla nodaļās.

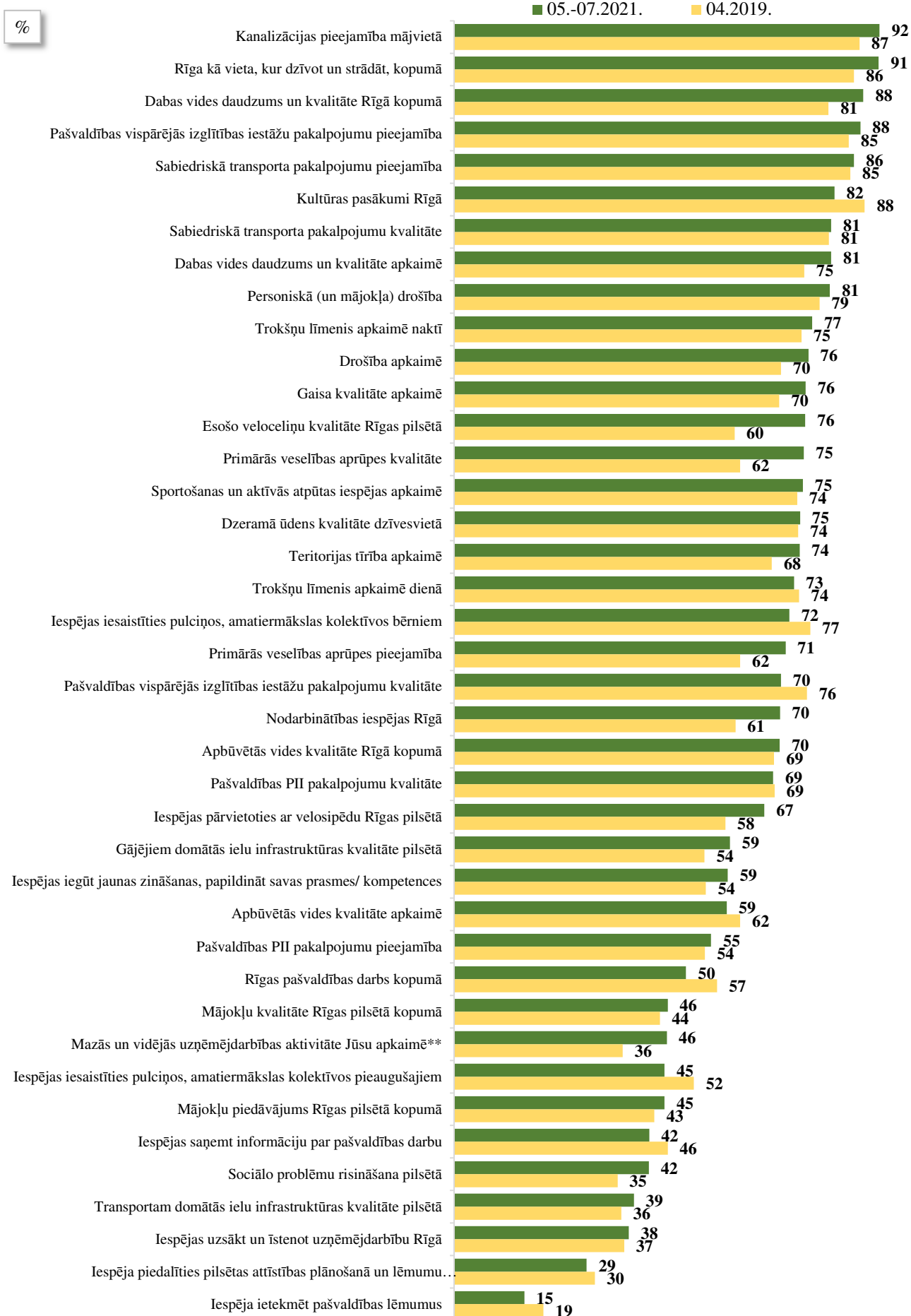
Salīdzinot 2019.gadā un 2021.gadā veikto aptauju rezultātus, var secināt, ka no analizētajiem 40 apmierinātības rādītājiem (skatīt grafiku 11.lpp.) 2021.gadā augstāki nekā pirms diviem gadiem ir 18 rādītāji (izmaiņas pārsniedz 3 procentpunktus), 14 rādītāji nav būtiski mainījušies (izmaiņas nepārsniedz 3 procentpunktus), bet 8 rādītāji šogad ir zemāki nekā pirms diviem gadiem (izmaiņas pārsniedz 3 procentpunktus).

Vairāk par 10 procentpunktiem, salīdzinot ar 2019.gadu, 2021.gadā, paaugstinājušies divi rādītāji: esošo veloceļu kvalitāte Rīgas pilsētā un primārās veselības aprūpes kvalitāte. Ne mazāk kā par 3 procentpunktiem šogad paaugstinājušies arī sekojošie rādītāji: kanalizācijas pieejamība mājvietā, Rīga kā vieta, kur dzīvot un strādāt, kopumā, dabas vides daudzums un kvalitāte Rīgā kopumā, Pašvaldības vispārējās izglītības iestāžu pakalpojumu pieejamība, dabas vides daudzums un kvalitāte apkaimē, drošība apkaimē, gaisa kvalitāte apkaimē, teritorijas tīrība apkaimē, primārās veselības aprūpes pieejamība, nodarbinātības iespējas Rīgā, iespējas pārvietoties ar velosipēdu Rīgas pilsētā, gājējiem domātās ielu infrastruktūras kvalitāte pilsētā, iespējas iegūt jaunas zināšanas, papildināt savas prasmes/ kompetences, mazās un vidējās uzņēmējdarbības aktivitāte apkaimē, sociālo problēmu risināšana pilsētā, transportam domātās ielu infrastruktūras kvalitāte pilsētā.

Savukārt mazāk atzinīgi nekā pirms diviem gadiem šogad vērtētas šādas jomas (rādītāji 2021.gadā ir zemāki par vairāk nekā 3 procentpunktiem, salīdzinot ar 2019.gadu): kultūras pasākumi Rīgā, iespējas iesaistīties pulciņos, amatiermākslas kolektīvos bērniem, pašvaldības vispārējās izglītības iestāžu pakalpojumu kvalitāte, apbūvētās vides kvalitāte apkaimē, Rīgas pašvaldības darbs kopumā, iespējas iesaistīties pulciņos, amatiermākslas kolektīvos pieaugušajiem, iespējas saņemt informāciju par pašvaldības darbu, iespēja ietekmēt pašvaldības lēmumus.

**Pētījums: Rīgas iedzīvotāju apmierinātība ar pašvaldības darbību un pilsētā notiekošajiem procesiem**

**Rīgas iedzīvotāju apmierinātības ar pašvaldību rādītāji 2019./2021.g. (pozitīvo atbilžu īpatsvars, %)\***



\*2019. gadā izmantotā metode - tiešās intervijas dzīvesvietās, 2021.gadā izmantotā metode - telefonintervijas kopā ar tiešajām intervijām dzīvesvietās.

\*\*2019. gada aptaujā apgalvojuma formulējums bija "Uzņēmējdarbības aktivitāte Jūsu apkaimē".


**Pētījums:** Rīgas iedzīvotāju apmierinātība ar pašvaldības darbību un pilsētā notiekošajiem procesiem

2021.gadā veiktā pētījuma ietvaros, tika aprēķināts **dzīves vides kvalitātes indekss** apkaimē. Indeksa aprēķināšanai izmantoti 18 jautājumi, kas raksturo apbūvētās un dabas vides kvalitāti apkaimē (8 jautājumi), mājokļu piedāvājumu un kvalitāti pilsētā (2 jautājumi), drošību (2 jautājumi), sabiedriskā transporta pieejamību un kvalitāti (2 jautājumi), izglītības pieejamību (2 jautājumi), primārās veselības aprūpes pieejamību (1 jautājums) un sporta un aktīvās atpūtas iespējas apkaimē (1 jautājums). Dzīves vides kvalitātes indekss aprēķināts, izmantojot indeksa ar vienādiem svāriem aprēķināšanas metodiku, kā indikatoru izmantojot ar konkrēto aspektu apmierināto iedzīvotāju īpatsvaru. Indekss var svārstīties robežās no 0 (ja neviens nav apmierināts ar attiecīgajiem aspektiem) līdz 100 (ja visi būtu apmierināti ar attiecīgajiem aspektiem).

Pēc šiem pašiem principiem aprēķināts dzīves vides kvalitātes indekss arī 2016., 2018. un 2019.gadā.

Kopējais Rīgas pilsētas iedzīvotāju dzīves kvalitātes indekss 2021.gadā ir 72.9 punkti, kas ir augstāks rādītājs nekā 2018.gadā un 2019.gadā, tomēr 2016.gadā šis rādītājs bija nedaudz augstāks (2019.gadā 70.2, 2018.gadā 72.1, 2016.gadā 75.2).

#### **Dzīves vides kvalitātes indekss apkaimēs: 2016.-2021.gada salīdzinājums**



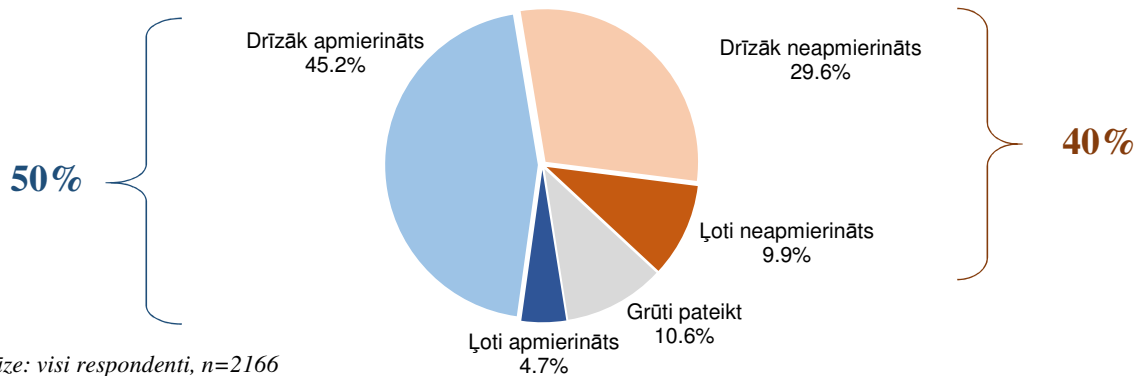
Raksturojot dzīves vides kvalitātes indeksu (informāciju par indeksu veidojošajiem indikatoriem var atrast 23.nodaļā), salīdzinoši augstāki indeksi ir šādiem rādītājiem: kanalizācijas pieejamība mājvietā (indekss 92), pašvaldības vispārējās izglītības iestāžu pakalpojumu pieejamība (indekss 88) un sabiedriskā transporta pakalpojumu pieejamība (indekss 86). Savukārt salīdzinoši kritiskāk vērtētie faktori ir pašvaldības PII pakalpojumu pieejamība (indekss 55), mājokļu kvalitāte (indekss 46) un mājokļu piedāvājums (indekss 45) Rīgas pilsētā kopumā.

Ja skata detalizētāk un salīdzina indeksu dažādās apkaimēs (analizēti dati tikai par tām apkaimēm, kurās ir aptaujāti ne mazāk kā 30 respondenti, visu apkaimju dati apkopoti 23.nodaļā), var secināt, ka augstākais kopējais dzīves vides kvalitātes indekss ir Imantā (indekss 79.5), Dzirciemā (79.2) un Zolitūdē (78.4). Savukārt zemākie indeksi ir Avotos (65.3), Sarkandaugavā (64.5) un Šķīrotavā (34.9).

Salīdzinot datus par indeksa vērtībām 2019.gadā un 2021.gadā apkaimēs, kurās aptaujāti ne mazāk kā 30 respondenti, jāsecina, ka šogad par vairāk nekā desmit procentpunktiem augstāks dzīves kvalitātes indekss nekā 2019.gadā ir Bolderājā (+30.3) un Purvciemā (+14.2). Savukārt indeksa pazemināšanās par vairāk nekā desmit procentpunktiem vērojama Juglā (-16.8).

## 1. IM1 Prasmīga, nodrošināta un aktīva sabiedrība

"Cik apmierināts/-a Jūs esat ar šādām jomām Rīgā: Rīgas pašvaldības darbs kopumā"



### 2007.-2021. gada aptauju datu salīdzinājums\*

Gads	Apmierināts (kopā)		Neapmierināts (kopā)	
	Ļoti apmierināts	Drīzāk apmierināts	Drīzāk neapmierināts	Ļoti neapmierināts
2021	5	45	30	10
2019	9	47	25	11
2018	10	60	19	5
2016	13	59	18	4
2015	20	56	15	3
2014	14	59	15	3
2013	16	55	18	4
2012	9	60	18	3
2010	7	43	28	10
2008	4	36	32	10
2007	4	45	28	6

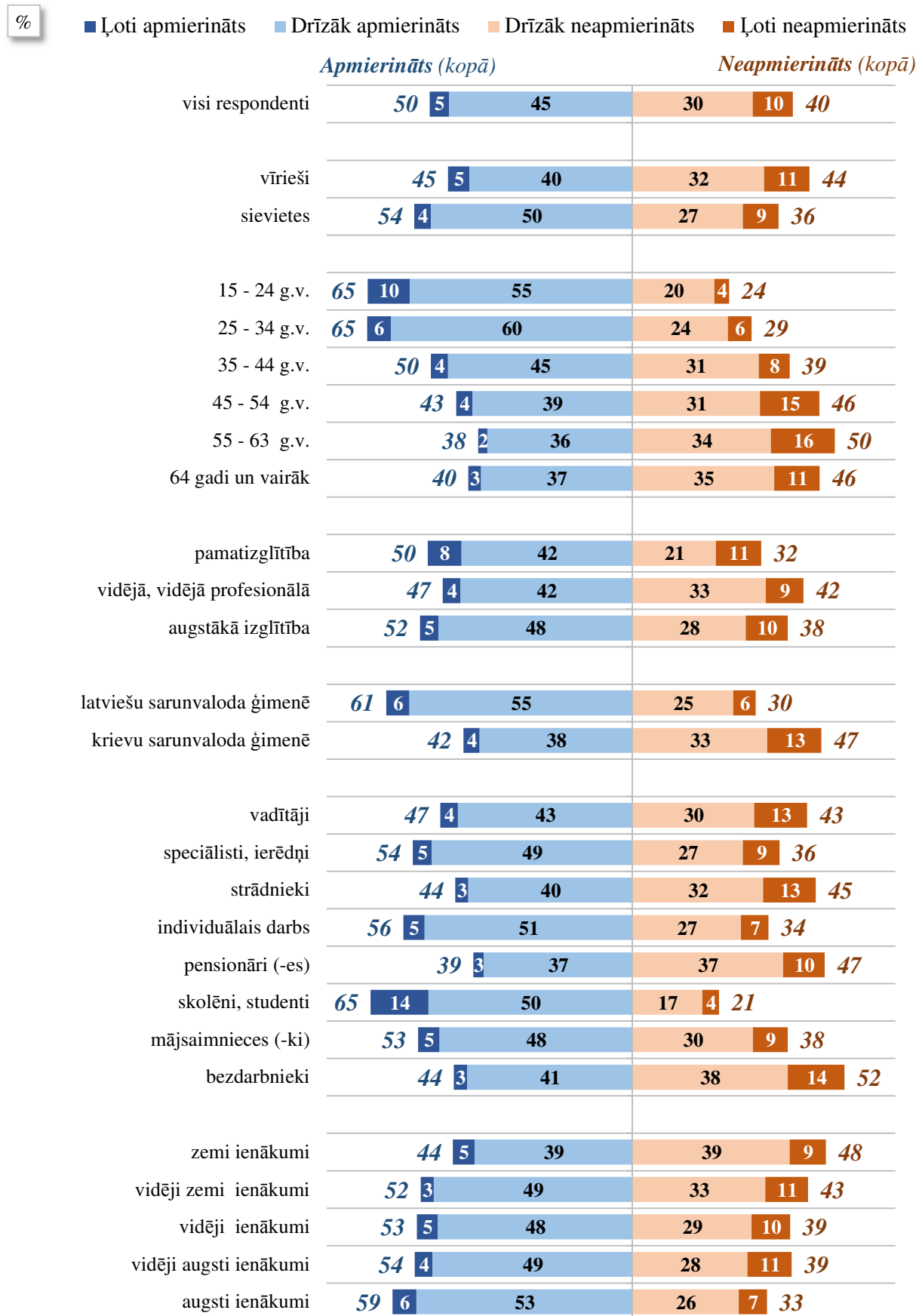
Bāzes: visi respondenti

\*2007.-2019. gados izmantotā metode - tiešās intervijas dzīvesvietās, 2021.gadā izmantotā metode - telefonintervijas kopā ar tiešajām intervijām dzīvesvietās.

**Pētījums:** Rīgas iedzīvotāju apmierinātība ar pašvaldības darbību un pilsētā notiekošajiem procesiem

"Cik apmierināts/-a Jūs esat ar šādām jomām Rīgā: Rīgas pašvaldības darbs kopumā"

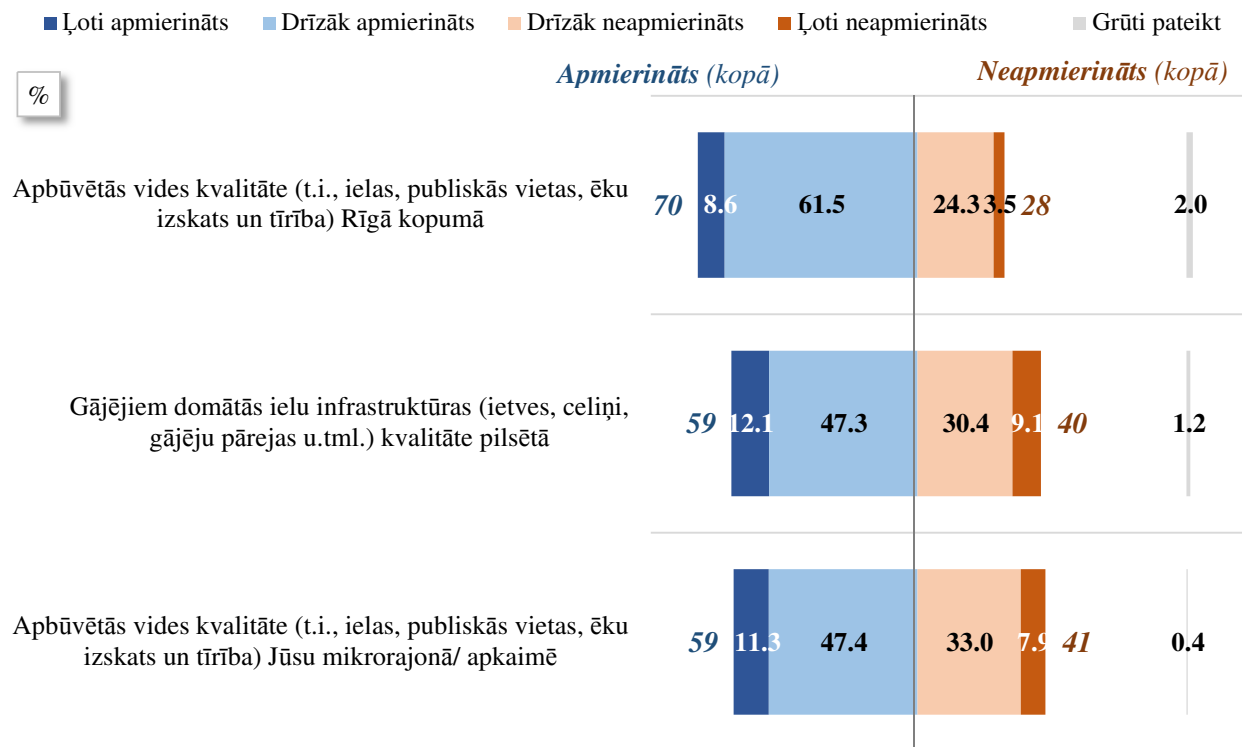
### Respondentu atbildes dažādās sociāldemogrāfiskajās grupās



Bāzes: skatīt respondentu sociāldemogrāfisko raksturojumu 6.lpp.

## 2. IM3 Ērta, droša un iedzīvotājiem patīkama pilsētvide

"Cik apmierināts/-a Jūs esat ar šādām jomām Rīgā?"

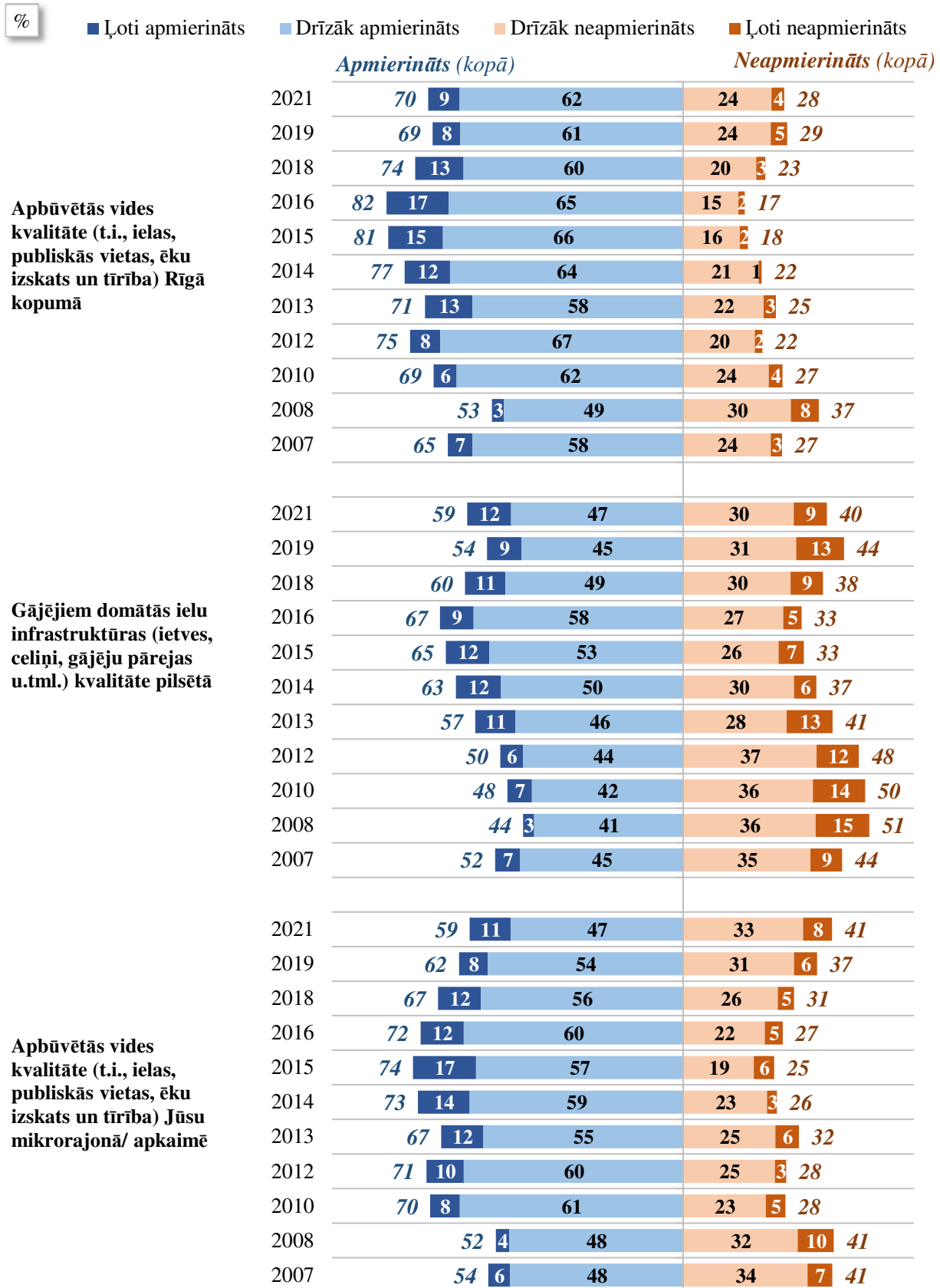


Bāze: visi respondenti, n=2166

**Pētījums:** Rīgas iedzīvotāju apmierinātība ar pašvaldības darbību un pilsētā notiekošajiem procesiem

"Cik apmierināts/-a Jūs esat ar šādām jomām Rīgā?"

**2007.-2021.gada aptauju datu salīdzinājums\***



Bāzes: visi respondenti

\*2007.-2019. gados izmantotā metode - tiešās intervijas dzīvesvietās, 2021.gadā izmantotā metode - telefonintervijas kopā ar tiešajām intervijām dzīvesvietās.



**Pētījums:** Rīgas iedzīvotāju apmierinātība ar pašvaldības darbību un pilsētā notiekošajiem procesiem

"Cik apmierināts/-a Jūs esat ar šādām jomām Rīgā: Apbūvētās vides kvalitāte (t.i., ielas, publiskās vietas, ēku izskats un tīrība) Rīgā kopumā"

### Respondentu atbildes dažādās sociāldemogrāfiskajās grupās

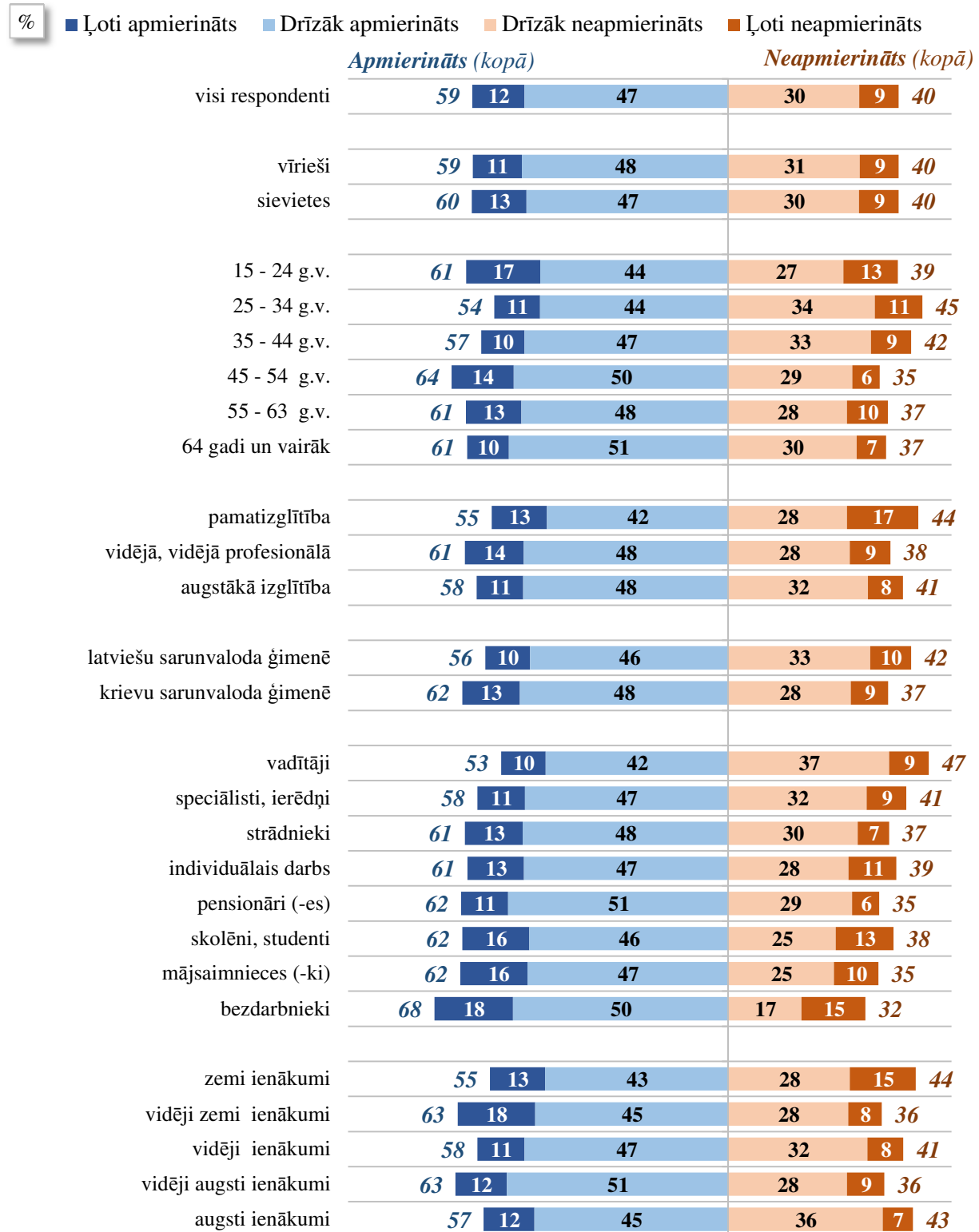
	%			
	Apmierināts (kopā)		Neapmierināts (kopā)	
visi respondenti	70	9	62	24 4 28
vīrieši	71	9	62	23 4 27
sievietes	69	8	61	26 3 29
15 - 24 g.v.	72	11	61	25 3 28
25 - 34 g.v.	64	6	58	32 3 35
35 - 44 g.v.	72	7	65	24 3 28
45 - 54 g.v.	70	10	60	24 4 28
55 - 63 g.v.	73	10	63	21 4 24
64 gadi un vairāk	71	10	61	20 4 24
pamatizglītība	74	10	64	22 4 26
vidējā, vidējā profesionālā	72	11	61	21 4 25
augstākā izglītība	69	7	62	27 3 30
latviešu sarunvaloda ģimenē	65	6	59	31 3 34
krievu sarunvaloda ģimenē	75	11	64	20 4 23
vadītāji	65	7	58	30 4 34
speciālisti, ierēdņi	69	6	62	28 3 31
strādnieki	77	13	64	17 4 21
individuālais darbs	75	10	65	22 1 23
pensionāri (-es)	70	10	60	20 4 24
skolēni, studenti	70	9	62	26 4 30
mājsaimnieces (-ki)	67	12	55	23 6 29
bezdarbnieki	71	4	68	24 3 27
zemi ienākumi	68	9	59	24 6 30
vidēji zemi ienākumi	67	11	56	26 5 31
vidēji ienākumi	74	7	67	23 3 25
vidēji augsti ienākumi	68	4	64	26 5 30
augsti ienākumi	71	11	60	26 2 28

Bāzes: skatīt respondentu sociāldemogrāfisko raksturojumu 6.lpp.

**Pētījums:** Rīgas iedzīvotāju apmierinātība ar pašvaldības darbību un pilsētā notiekošajiem procesiem

"Cik apmierināts/-a Jūs esat ar šādām jomām Rīgā: Gājējiem domātās ielu infrastruktūras (ietves, celiņi, gājēju pārejas u.tml.) kvalitāte pilsētā"

**Respondentu atbildes dažādās sociāldemogrāfiskajās grupās**

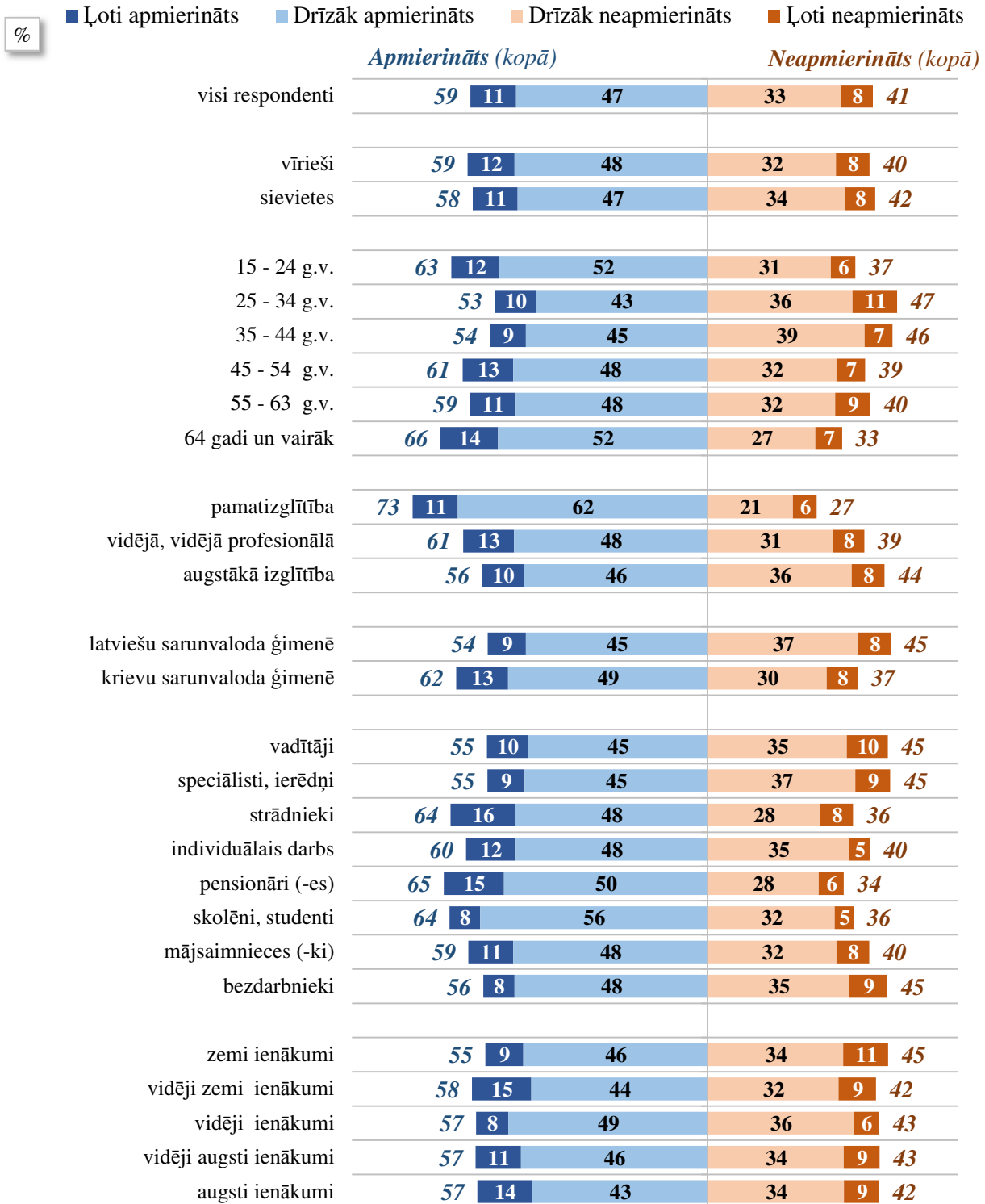


Bāzes: skatīt respondentu sociāldemogrāfisko raksturojumu 6.lpp.

**Pētījums:** Rīgas iedzīvotāju apmierinātība ar pašvaldības darbību un pilsētā notiekošajiem procesiem

"Cik apmierināts Jūs esat ar šādām jomām Rīgā: Apbūvētās vides kvalitāte (t.i., ielas, publiskās vietas, ēku izskats un tīrība) Jūsu mikrorajonā/ apkaimē"

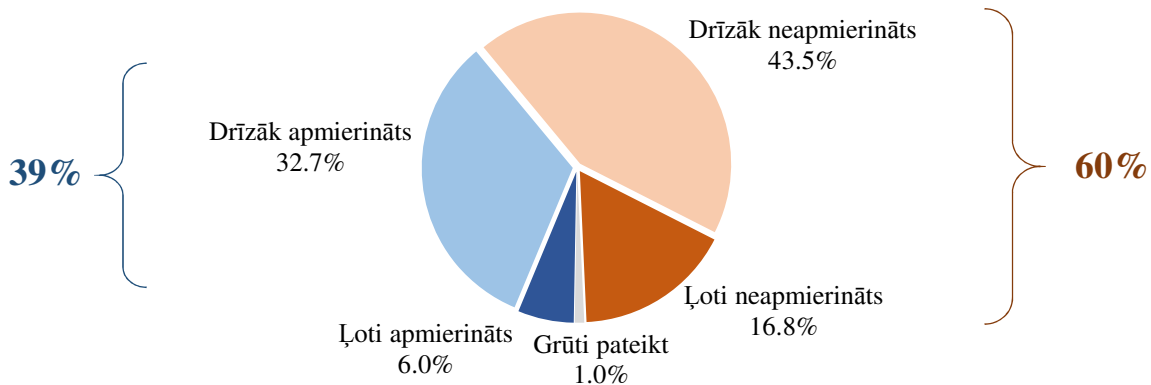
### Respondentu atbildes dažādās sociāldemogrāfiskajās grupās



Bāzes: skatīt respondentu sociāldemogrāfisko raksturojumu 6.lpp.

**Pētījums:** Rīgas iedzīvotāju apmierinātība ar pašvaldības darbību un pilsētā notiekošajiem procesiem

"Cik apmierināts Jūs esat ar šādām jomām Rīgā: Transportam domātās ielu infrastruktūras (ielu segums, luksofori, norādes u.tml.) kvalitāte pilsētā"



Bāze: respondenti, kuri pēdējā gada laikā Rīgā ir pārvietojušies ar vieglo automašīnu, n=1611

### 2007.-2021. aptauju datu salīdzinājums\*

Gads (n)	Apmierināts (kopā)			Neapmierināts (kopā)		
	Ļoti apmierināts	Drīzāk apmierināts	Kopā	Drīzāk neapmierināts	Ļoti neapmierināts	Kopā
2021 (n=1611)	6	33	39	44	17	60
2019 (n=1417)	5	30	36	39	22	62
2018 (n=1367)	7	37	44	38	16	54
2016 (n=1347)	8	42	50	37	13	50
2015 (n=1188)	7	41	48	39	12	51
2014 (n=1140)	6	38	45	40	14	53
2013 (n=1217)	5	33	37	33	26	59
2012 (n=1107)	3	31	34	44	20	64
2010 (n=1250)	4	29	32	44	22	65
2008 (n=1298)	3	31	34	39	20	59
2007 (n=1422)	4	40	44	36	13	49

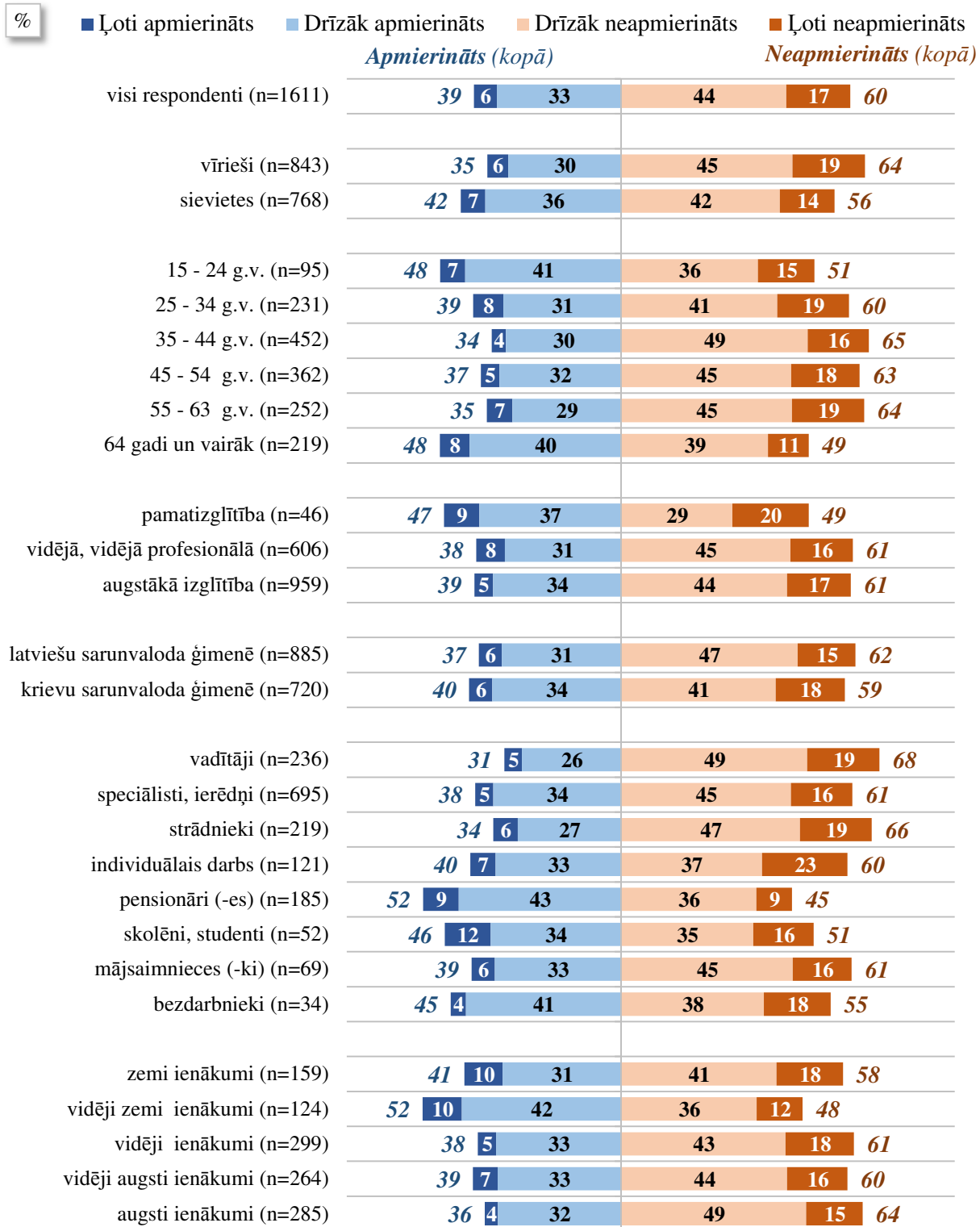
Bāzes: respondenti, kuri pēdējā gada laikā Rīgā ir pārvietojušies ar vieglo automašīnu

\*2007.-2019. gados izmantotā metode - tiešās intervijas dzīvesvietās, 2021.gadā izmantotā metode - telefonintervijas kopā ar tiešajām intervijām dzīvesvietās.

**Pētījums:** Rīgas iedzīvotāju apmierinātība ar pašvaldības darbību un pilsētā notiekošajiem procesiem

*"Cik apmierināts/-a Jūs esat ar šādām jomām Rīgā: Transportam domātās ielu infrastruktūras (ielu segums, luksofori, norādes u.tml.) kvalitāte pilsētā"*

### Respondentu atbildes dažādās sociāldemogrāfiskajās grupās

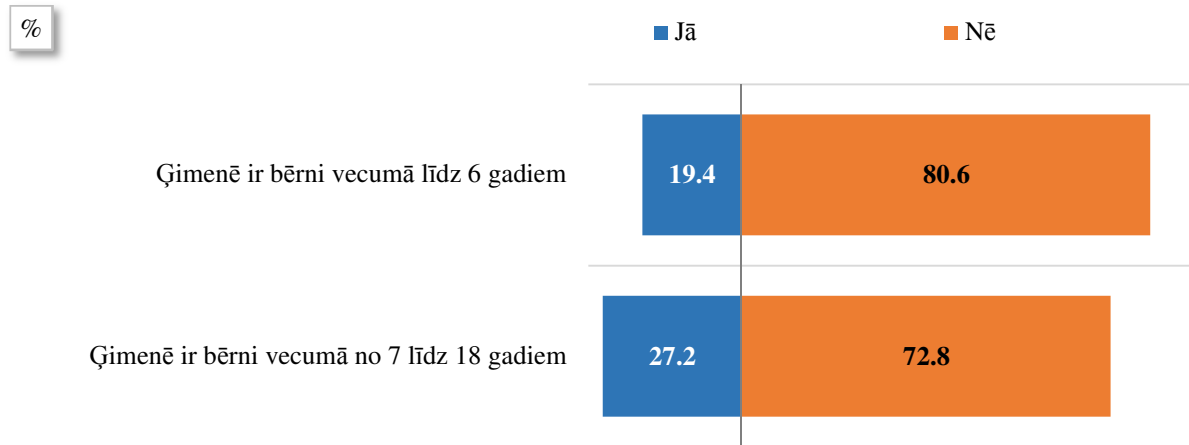


Bāzes: respondenti, kuri pēdējā gada laikā Rīgā ir pārvietojušies ar vieglo automašīnu

### 3. PRV1 Kvalitatīva un mūsdienīga izglītība

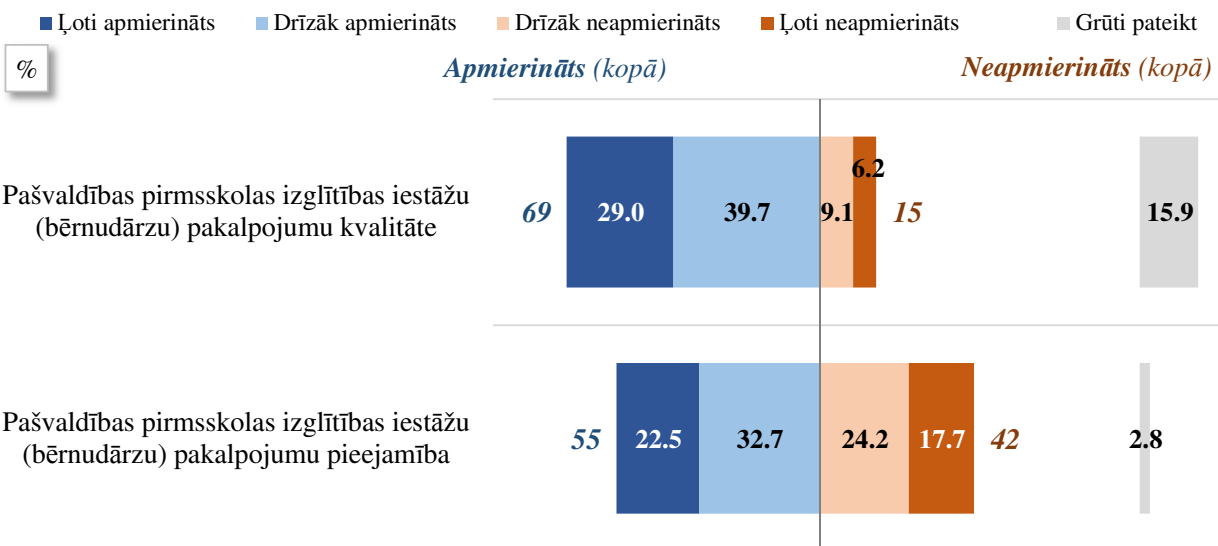
"Vai Jūsu ģimenē ir bērni vecumā līdz 6 gadiem (ieskaitot), kuri dzīvo kopā ar Jums?"

"Vai Jūsu ģimenē ir bērni vecumā no 7 līdz 18 gadiem (ieskaitot), kuri dzīvo kopā ar Jums?"



Bāze: visi respondenti, n=2166

"Cik apmierināts/-a Jūs esat ar šādām jomām Rīgā?"

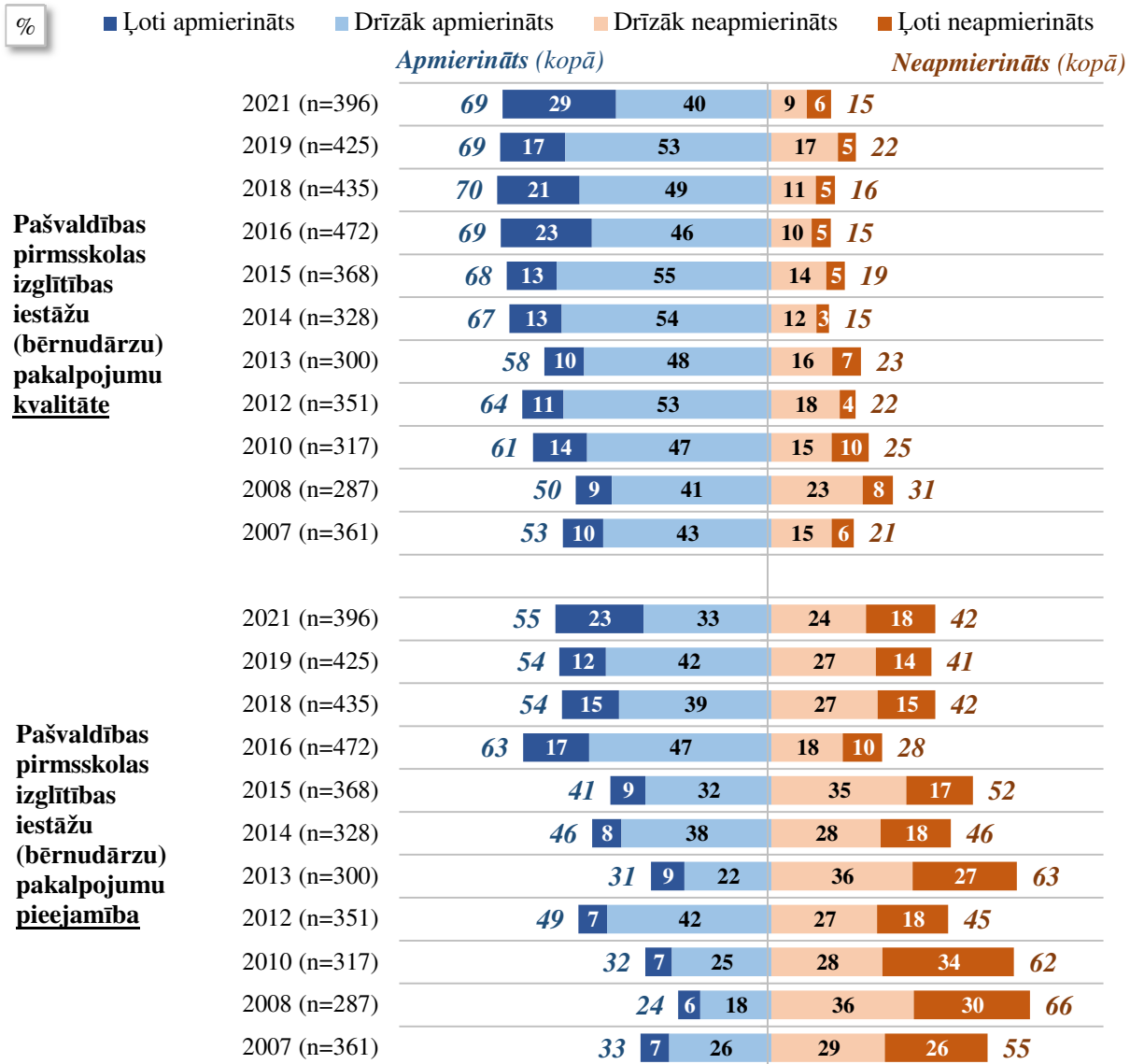


Bāze: respondenti, kuru ģimenē ir bērni vecumā līdz 6 gadiem, n=396

**Pētījums:** Rīgas iedzīvotāju apmierinātība ar pašvaldības darbību un pilsētā notiekošajiem procesiem

"Cik apmierināts/-a Jūs esat ar šādām jomām Rīgā?"

**2007.-2021.gada aptauju datu salīdzinājums\***

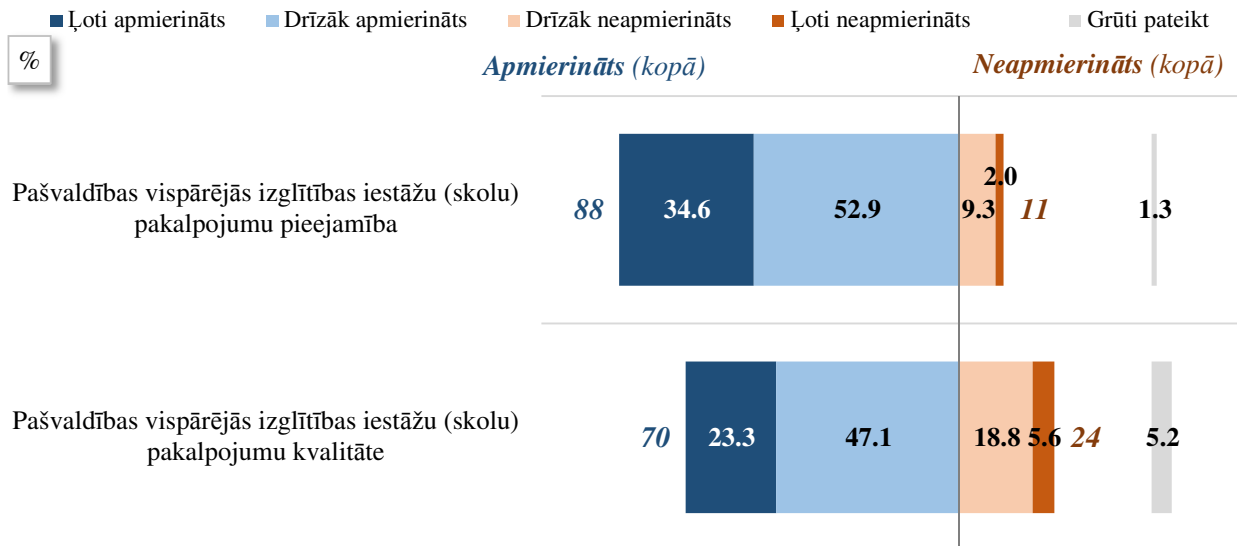


Bāzes: respondenti, kuru ģimenē ir bērni vecumā līdz 6 gadiem

\*2007.-2019. gados izmantotā metode - tiešās intervijas dzīvesvietās, 2021.gadā izmantotā metode - telefonintervijas kopā ar tiešajām intervijām dzīvesvietās.

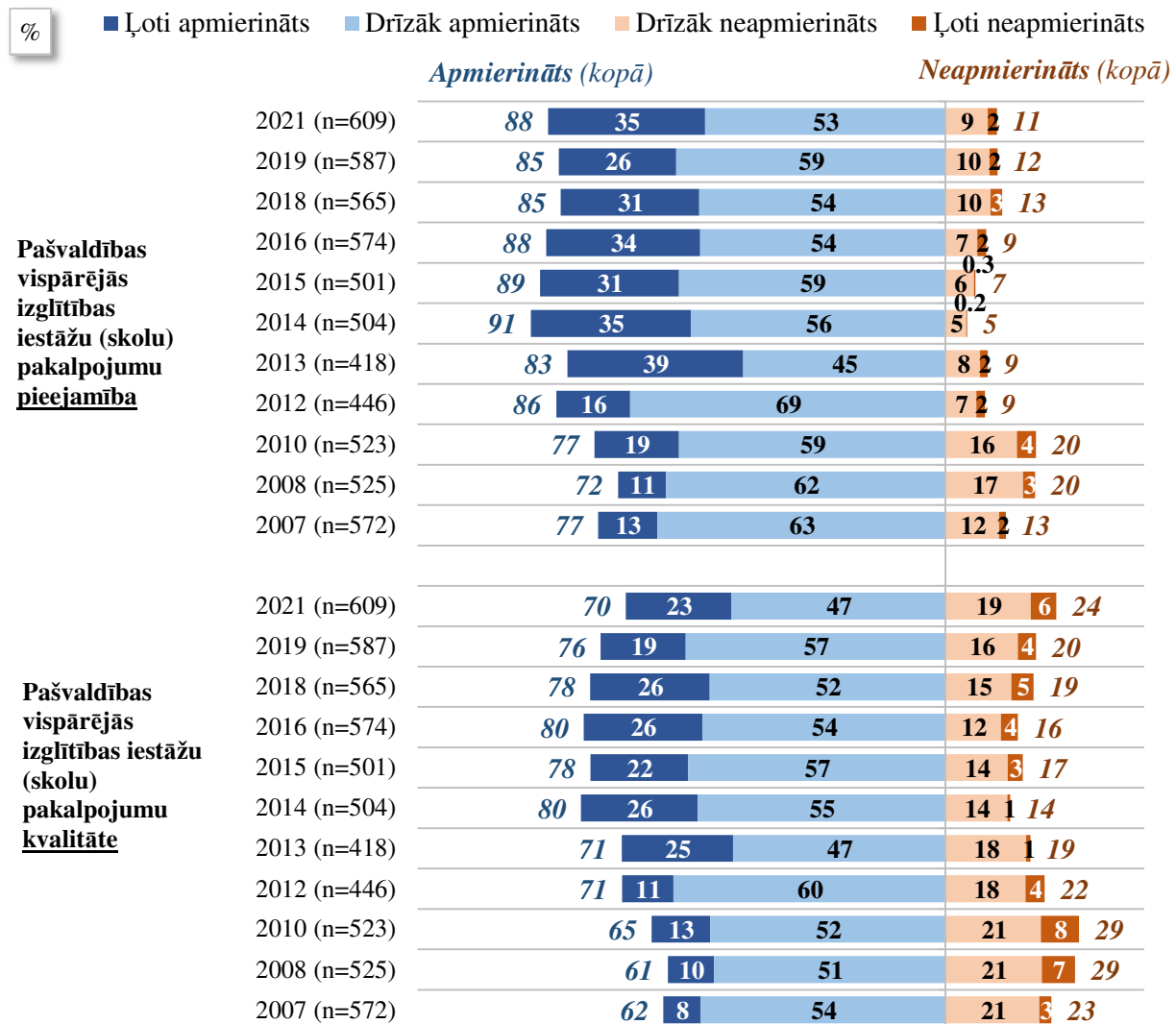
**Pētījums:** Rīgas iedzīvotāju apmierinātība ar pašvaldības darbību un pilsētā notiekošajiem procesiem

"Cik apmierināts/-a Jūs esat ar šādām jomām Rīgā?"



Bāze: respondenti, kuru ģimenē ir bērni vecumā no 7 līdz 18 gadiem, n=609

**2007.-2021.gada aptauju datu salīdzinājums\***



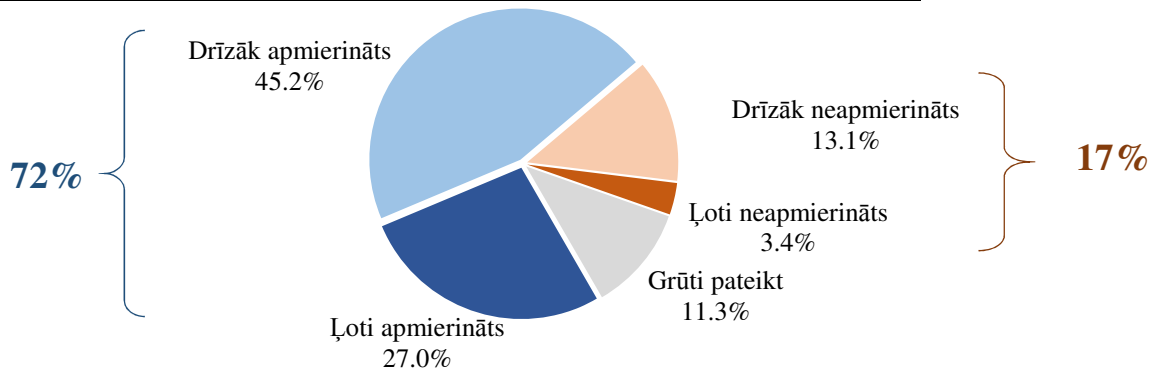
Bāzes: respondenti, kuru ģimenē ir bērni vecumā no 7 līdz 18 gadiem

\*2007.-2019. gados izmantotā metode - tiešās intervijas dzīvesvietās, 2021.gadā izmantotā metode - telefonintervijas kopā ar tiešajām intervijām dzīvesvietās.



**Pētījums:** Rīgas iedzīvotāju apmierinātība ar pašvaldības darbību un pilsētā notiekošajiem procesiem

"Cik apmierināts/-a Jūs esat ar šādām jomām Rīgā: Iespējas iesaistīties pulciņos, amatiermākslas kolektīvos (kori, deju kolektīvi, pulciņi u.tml.) bērniem"



Bāze: respondenti, kuru ģimenē ir bērni vecumā līdz 18 gadiem, n=827

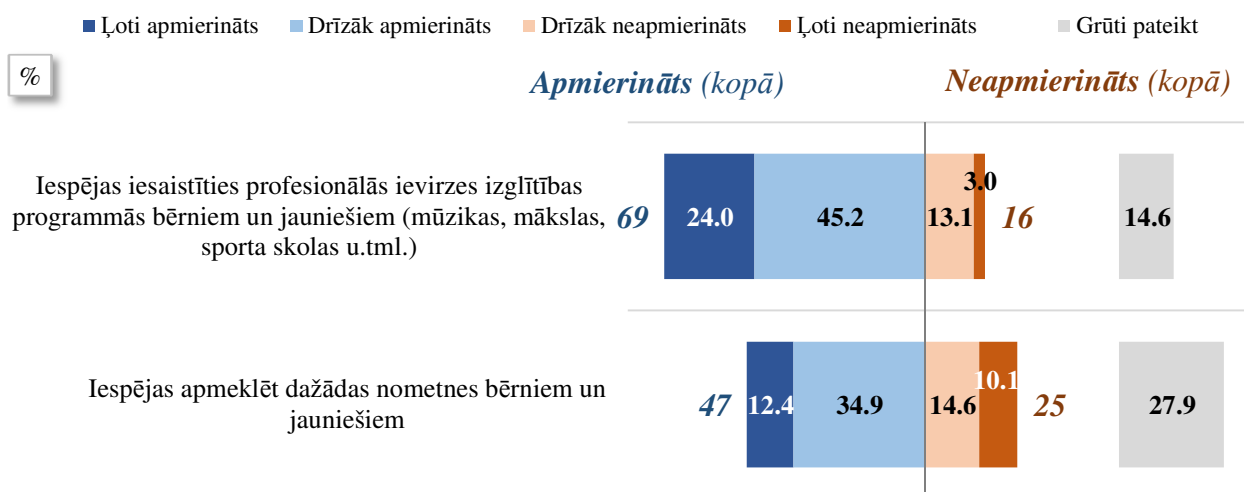
**2014.-2021. gada aptauju datu salīdzinājums\***

Gads (n)	Apmierināts (kopā)		Neapmierināts (kopā)		
	Ļoti apmierināts	Drīzāk apmierināts	Drīzāk neapmierināts	Ļoti neapmierināts	Grūti pateikt
2021 (n=827)	27	45	13	3	17
2019 (n=830)	27	50	10	4	13
2018 (n=826)	26	47	13	3	16
2016 (n=860)	30	43	8	3	11
2015 (n=739)	27	49	8	3	11
2014 (n=708)	25	51	8	2	10

Bāzes: respondenti, kuru ģimenē ir bērni vecumā līdz 18 gadiem

\*2015.-2019. gados izmantotā metode - tiešās intervijas dzīvesvietās, 2021.gadā izmantotā metode - telefonintervijas kopā ar tiešajām intervijām dzīvesvietās.

"Cik apmierināts/-a Jūs esat ar šādām jomām Rīgā?"

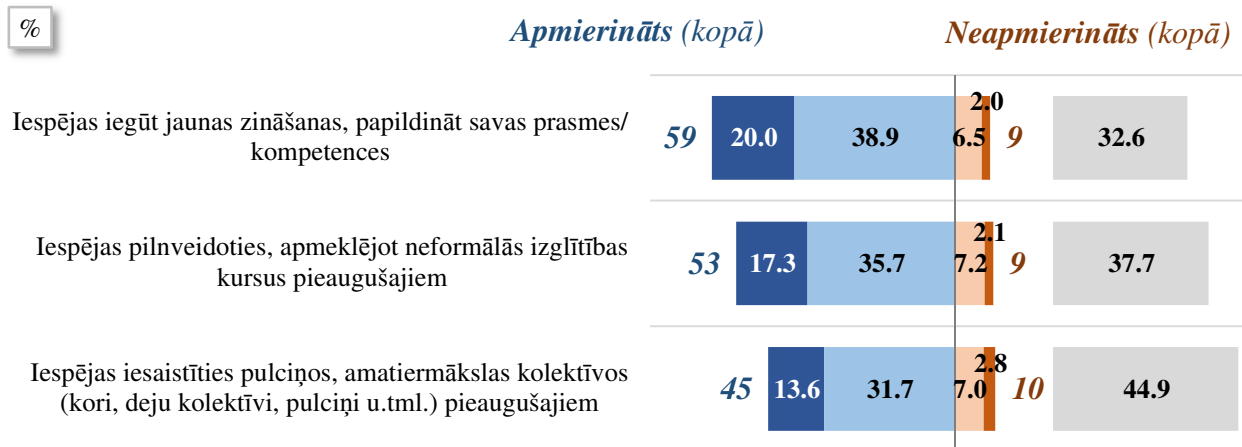


Bāze: respondenti, kuru ģimenē ir bērni vecumā līdz 18 gadiem, n=827

**Pētījums:** Rīgas iedzīvotāju apmierinātība ar pašvaldības darbību un pilsētā notiekošajiem procesiem

"Cik apmierināts/-a Jūs esat ar šādām jomām Rīgā?"

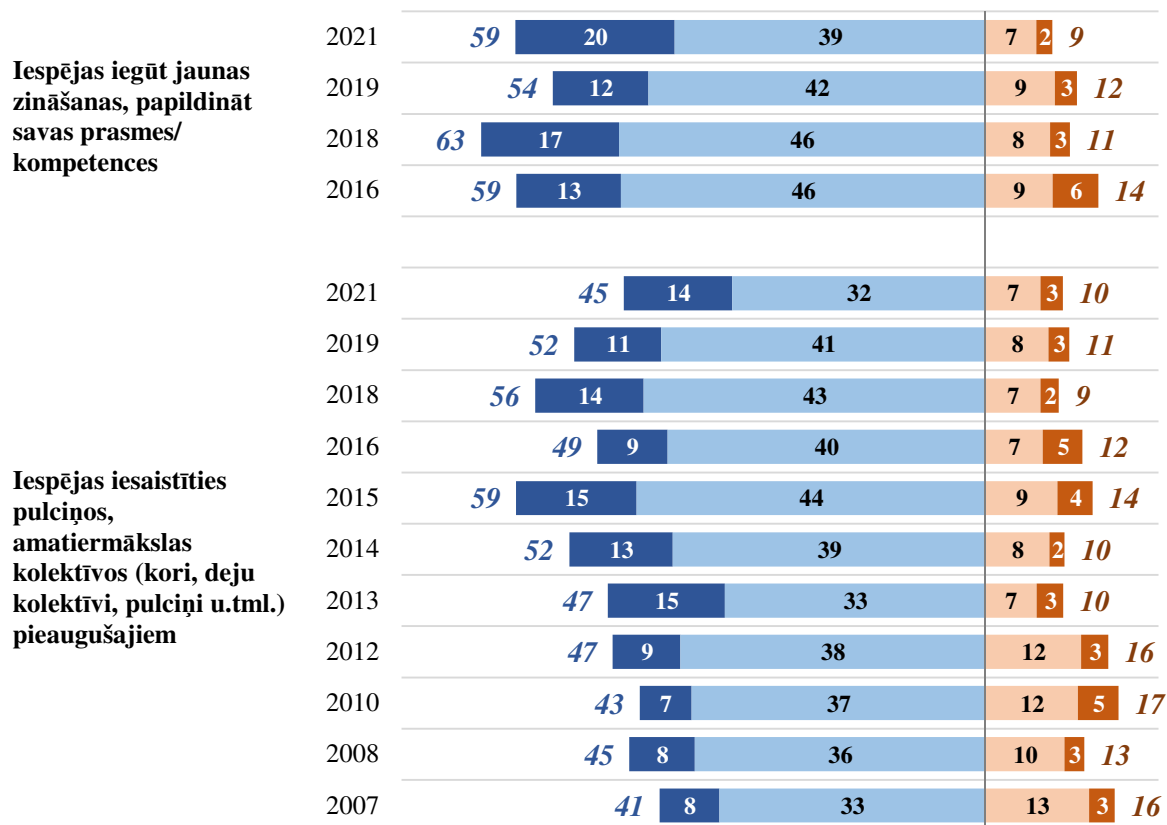
■ Ļoti apmierināts ■ Drīzāk apmierināts ■ Drīzāk neapmierināts ■ Ļoti neapmierināts ■ Grūti pateikt



Bāze: visi respondenti, n=2166

**2007.-2021. gada aptauju datu salīdzinājums\***

■ Ļoti apmierināts ■ Drīzāk apmierināts ■ Drīzāk neapmierināts ■ Ļoti neapmierināts



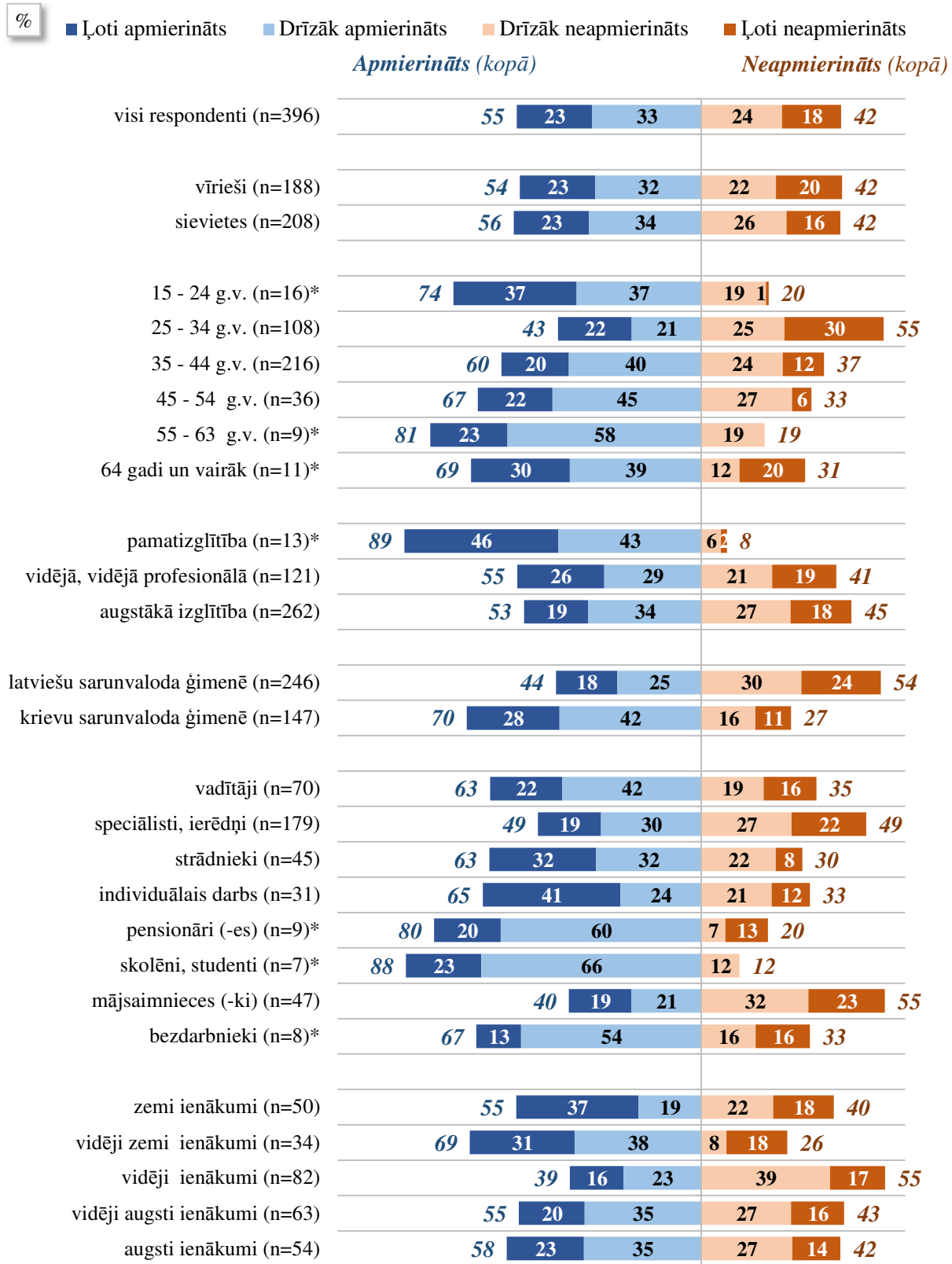
Bāzes: visi respondenti

\*2015.-2019. gados izmantotā metode - tiešās intervijas dzīvesvietās, 2021.gadā izmantotā metode - telefonintervijas kopā ar tiešajām intervijām dzīvesvietās.

**Pētījums:** Rīgas iedzīvotāju apmierinātība ar pašvaldības darbību un pilsētā notiekošajiem procesiem

*"Cik apmierināts/-a Jūs esat ar šādām jomām Rīgā: Pašvaldības pirmsskolas izglītības iestāžu (bērnudārzu) pakalpojumu pieejamība"*

**Respondentu atbildes dažādās sociāldemogrāfiskajās grupās**



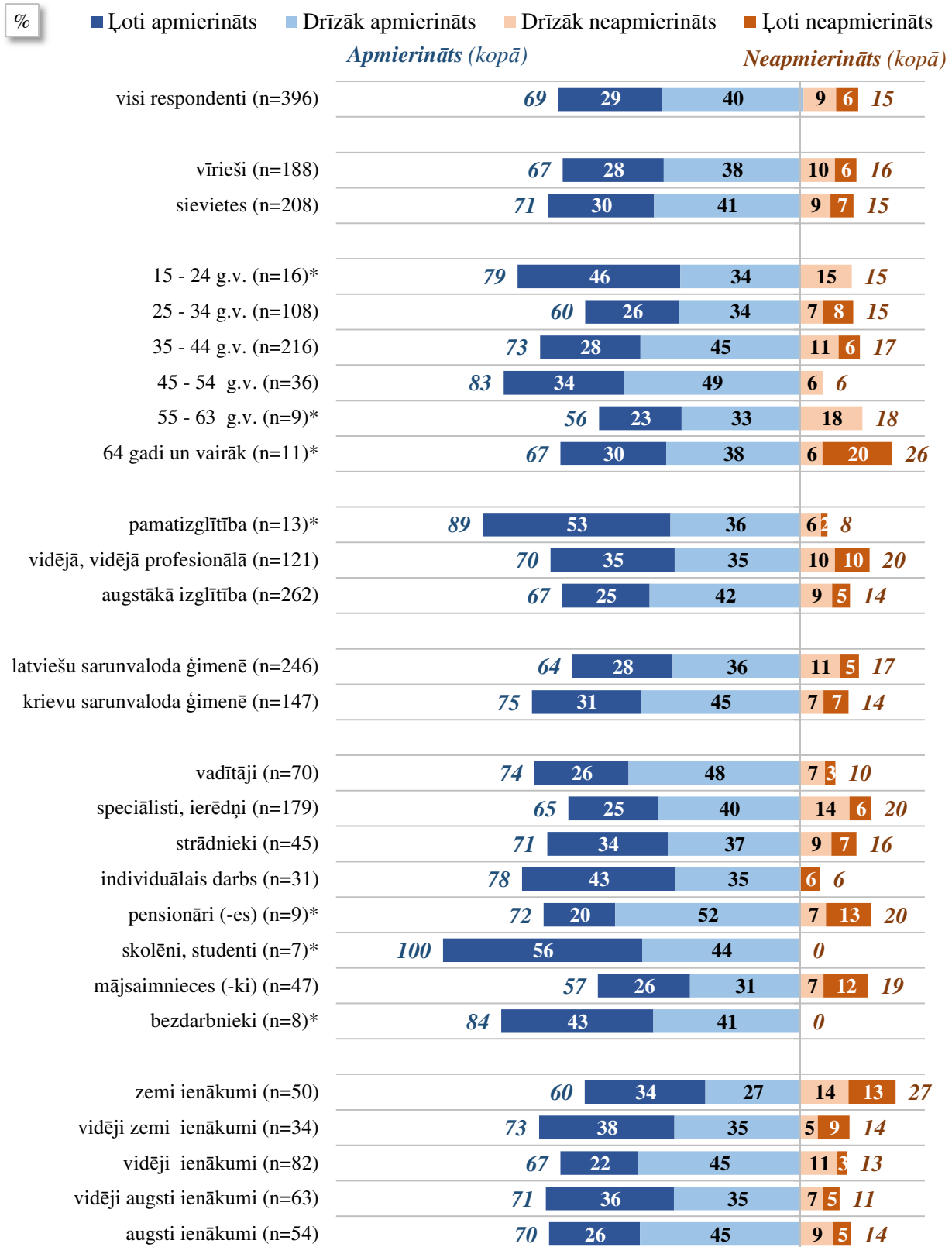
*Bāzes: respondenti, kuru ģimenē ir bērni vecumā līdz 6 gadiem*

\*Respondentu skaits ir nepietiekams ticamu secinājumu izdarīšanai.

**Pētījums:** Rīgas iedzīvotāju apmierinātība ar pašvaldības darbību un pilsētā notiekošajiem procesiem

"Cik apmierināts/-a Jūs esat ar šādām jomām Rīgā: Pašvaldības pirmsskolas izglītības iestāžu (bērnudārzu) pakalpojumu kvalitāte"

**Respondentu atbildes dažādās sociāldemogrāfiskajās grupās**



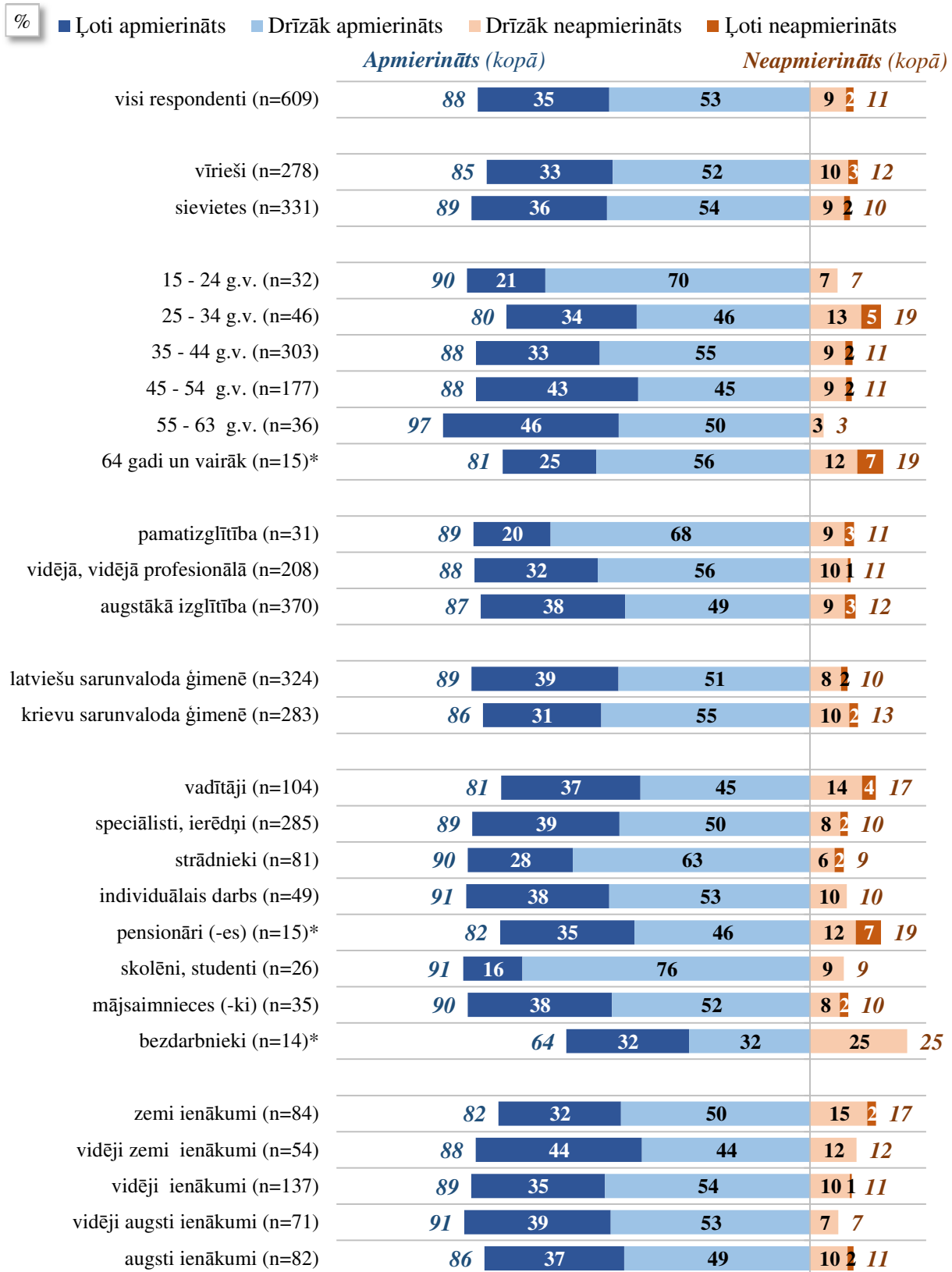
Bāzes: respondenti, kuru ģimenē ir bērni vecumā līdz 6 gadiem

\*Respondentu skaits ir nepietiekams ticamu secinājumu izdarīšanai.

**Pētījums:** Rīgas iedzīvotāju apmierinātība ar pašvaldības darbību un pilsētā notiekošajiem procesiem

"Cik apmierināts/-a Jūs esat ar šādām jomām Rīgā: Pašvaldības vispārējās izglītības iestāžu (skolu) pakalpojumu pieejamība "

### Respondentu atbildes dažādās sociāldemogrāfiskajās grupās



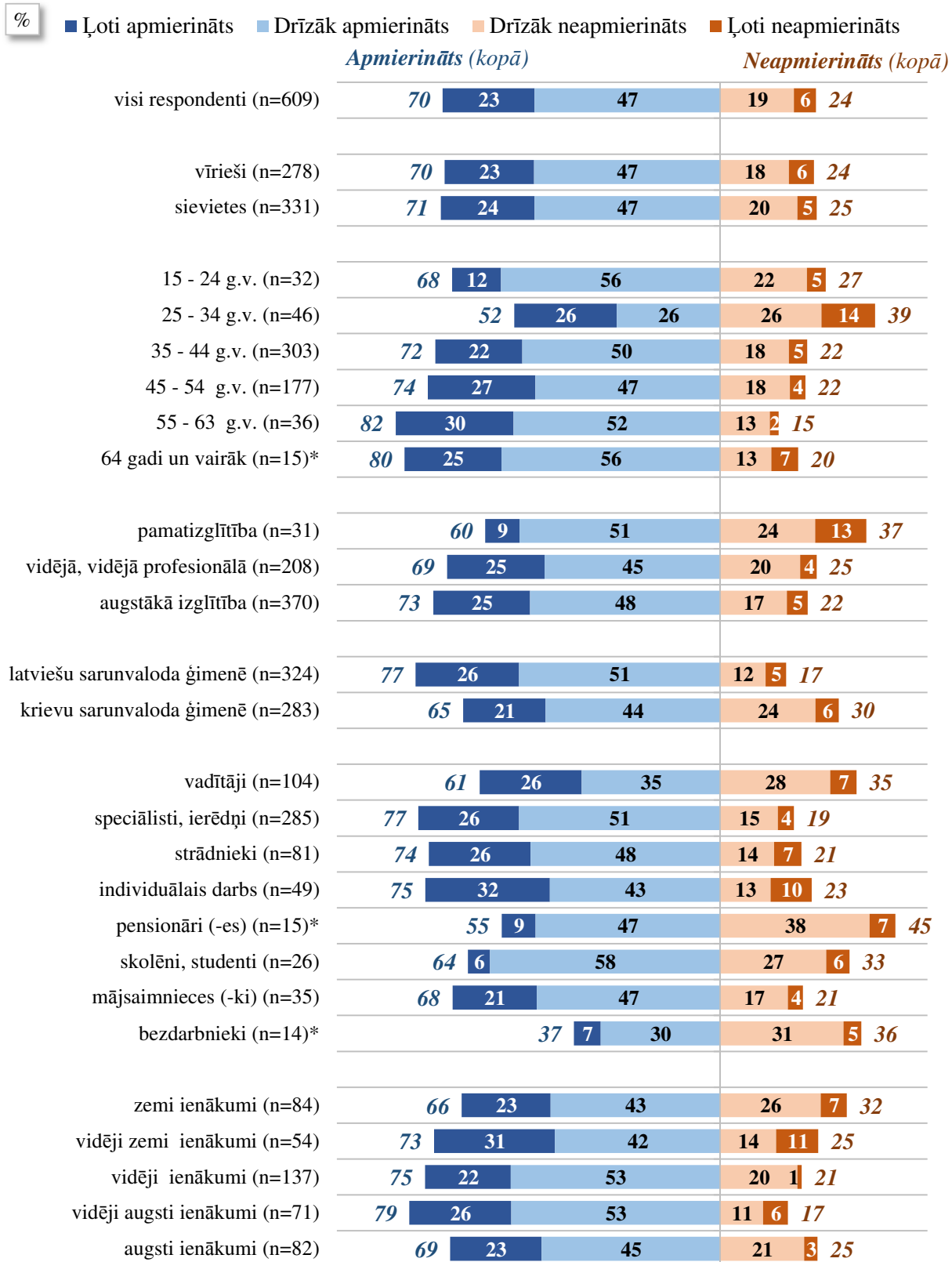
Bāzes: respondenti, kuru ģimenē ir bērni vecumā no 7 līdz 18 gadiem

\*Respondentu skaits ir nepietiekams ticamu secinājumi izdarīšanai.

**Pētījums:** Rīgas iedzīvotāju apmierinātība ar pašvaldības darbību un pilsētā notiekošajiem procesiem

"Cik apmierināts/-a Jūs esat ar šādām jomām Rīgā: Pašvaldības vispārējās izglītības iestāžu (skolu) pakalpojumu kvalitāte "

### Respondentu atbildes dažādās sociāldemogrāfiskajās grupās



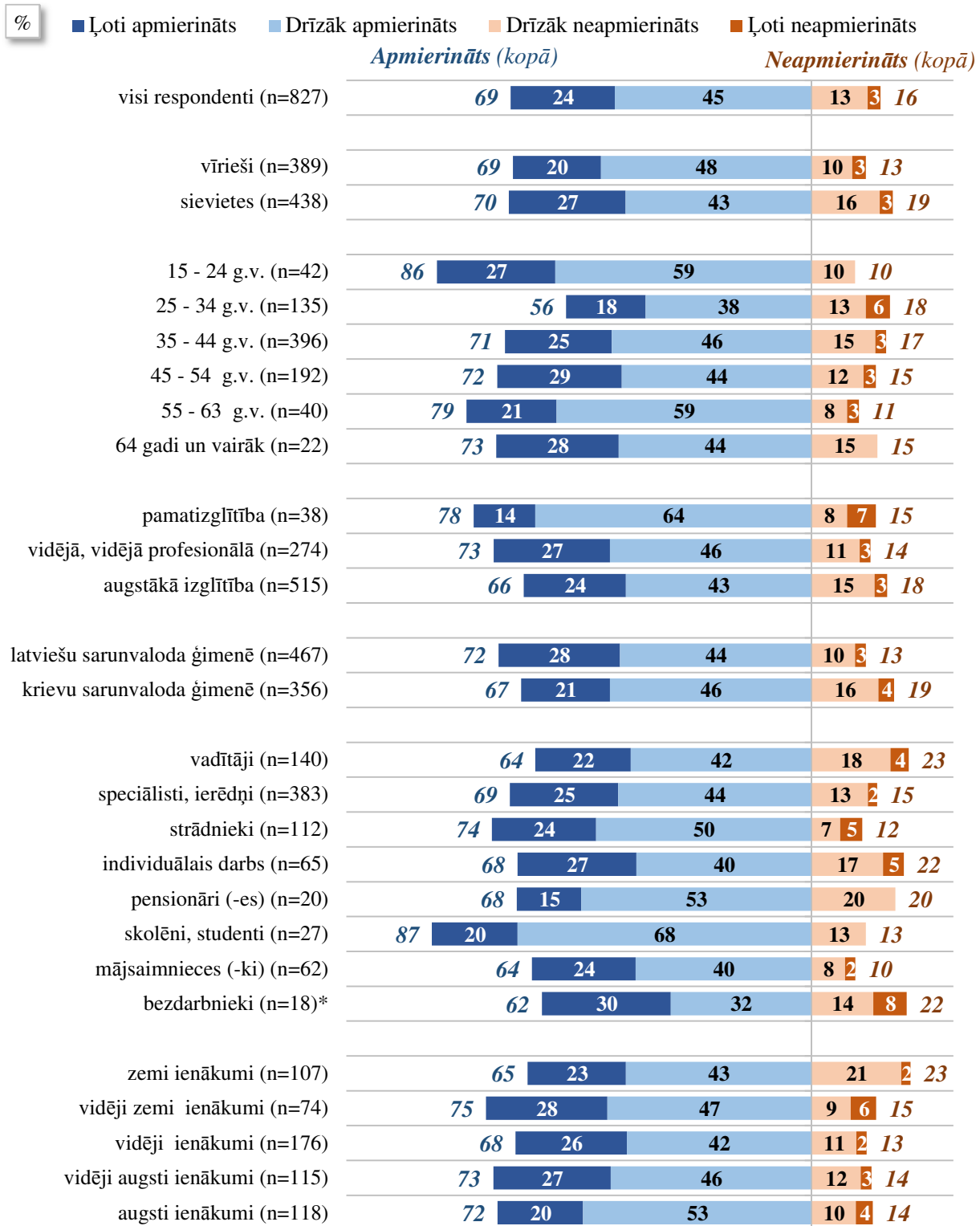
Bāzes: respondenti, kuru ģimenē ir bērni vecumā no 7 līdz 18 gadiem

\*Respondentu skaits ir nepietiekams ticamu secinājumu izdarīšanai.



*"Cik apmierināts/-a Jūs esat ar šādām jomām Rīgā: **Iespējas iesaistīties profesionālās ievirzes izglītības programmās bērniem un jauniešiem (mūzikas, mākslas, sporta skolas u.tml.)**"*

**Respondentu atbildes dažādās sociāldemogrāfiskajās grupās**



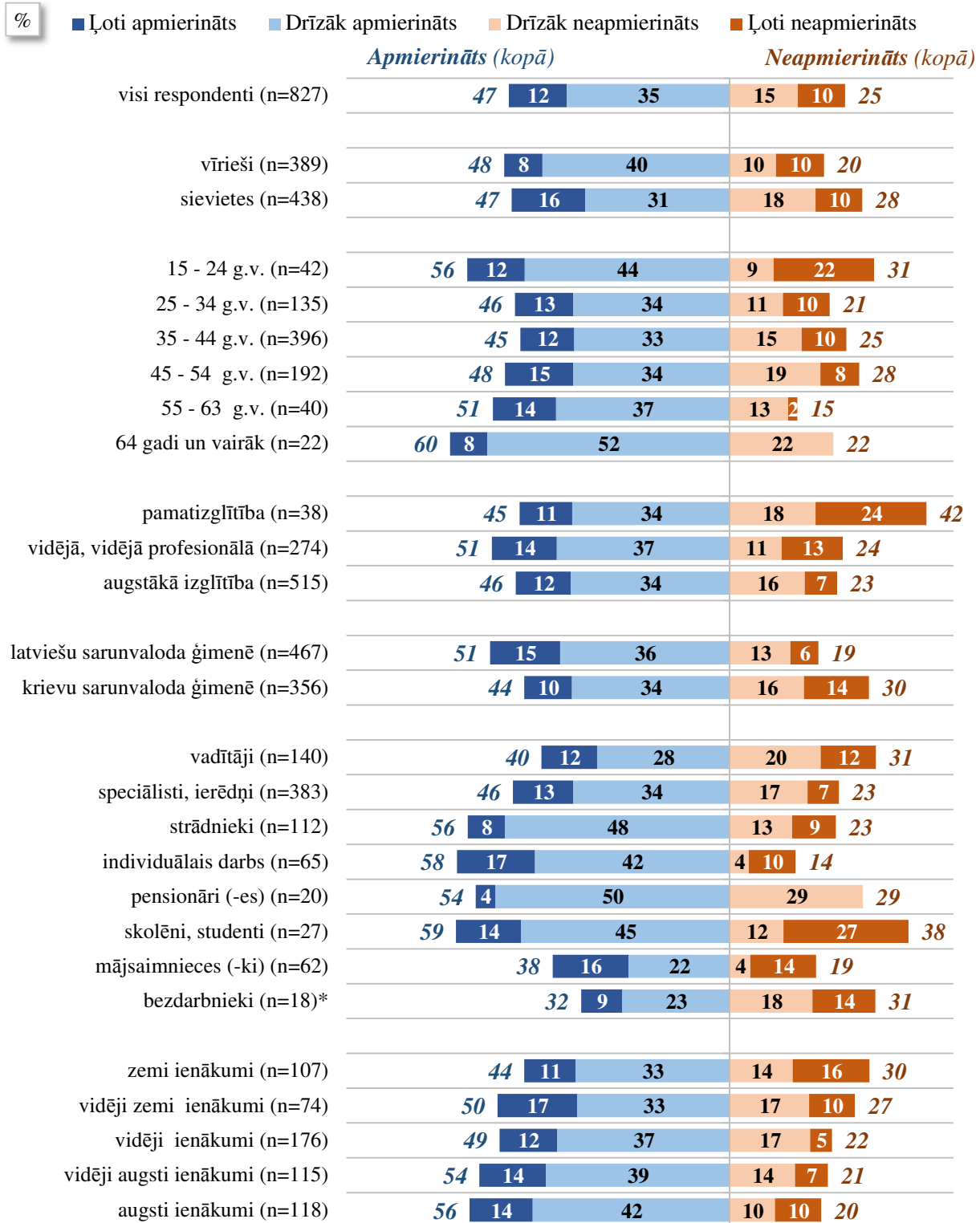
Bāzes: respondenti, kuru ģimenē ir bērni vecumā līdz 18 gadiem

\*Respondentu skaits ir nepietiekams ticamu secinājumi izdarīšanai.



*"Cik apmierināts/-a Jūs esat ar šādām jomām Rīgā: Iespējas apmeklēt dažādas nometnes bērniem un jauniešiem"*

**Respondentu atbildes dažādās sociāldemogrāfiskajās grupās**



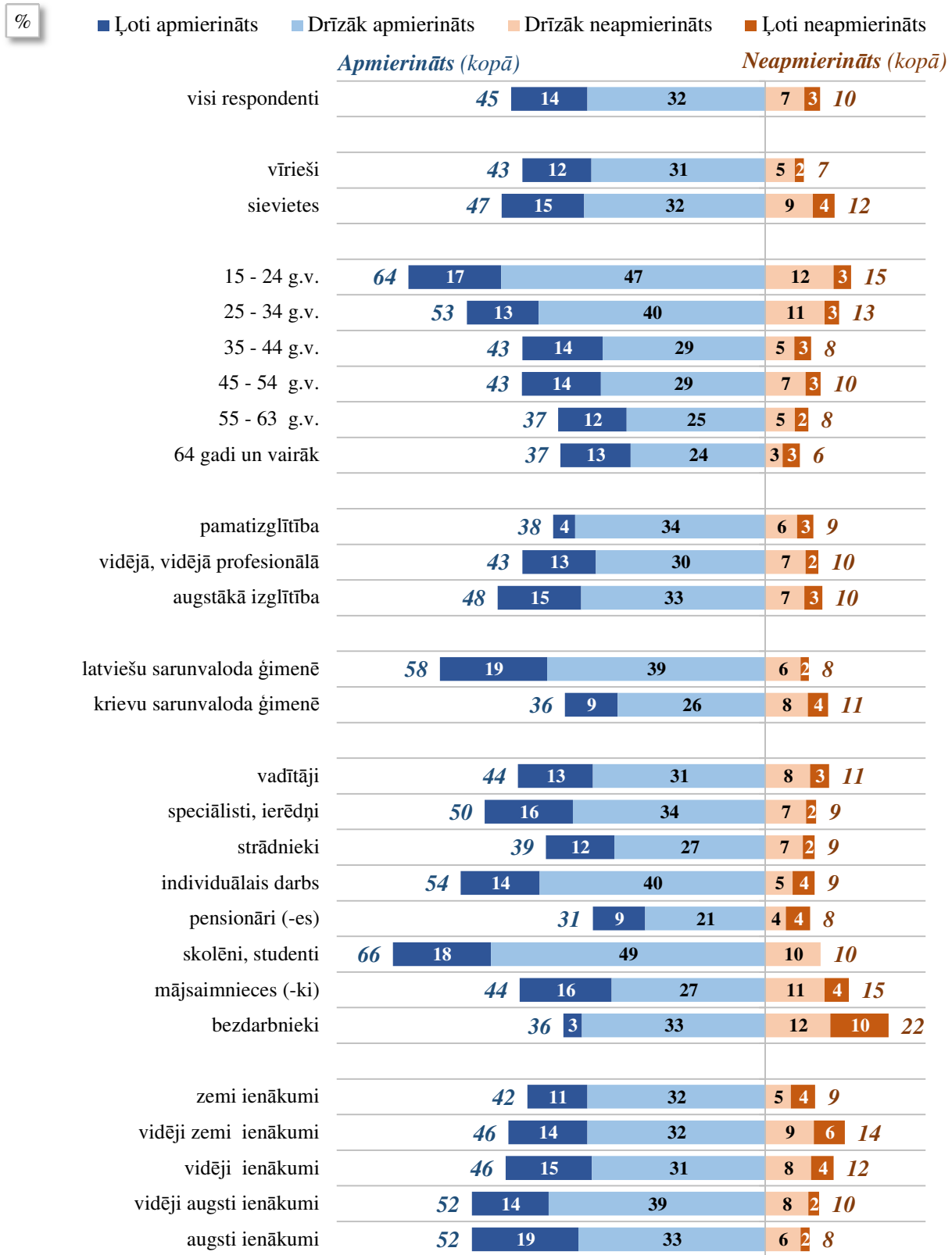
Bāzes: respondenti, kuru ģimenē ir bērni vecumā līdz 18 gadiem

\*Respondentu skaits ir nepietiekams ticamu secinājumu izdarīšanai.

**Pētījums:** Rīgas iedzīvotāju apmierinātība ar pašvaldības darbību un pilsētā notiekošajiem procesiem

*"Cik apmierināts/-a Jūs esat ar šādām jomām Rīgā: **Iespējas iesaistīties pulciņos, amatiermākslas kolektīvos (kori, deju kolektīvi, pulciņi u.tml.) pieaugušajiem**"*

**Respondentu atbildes dažādās sociāldemogrāfiskajās grupās**

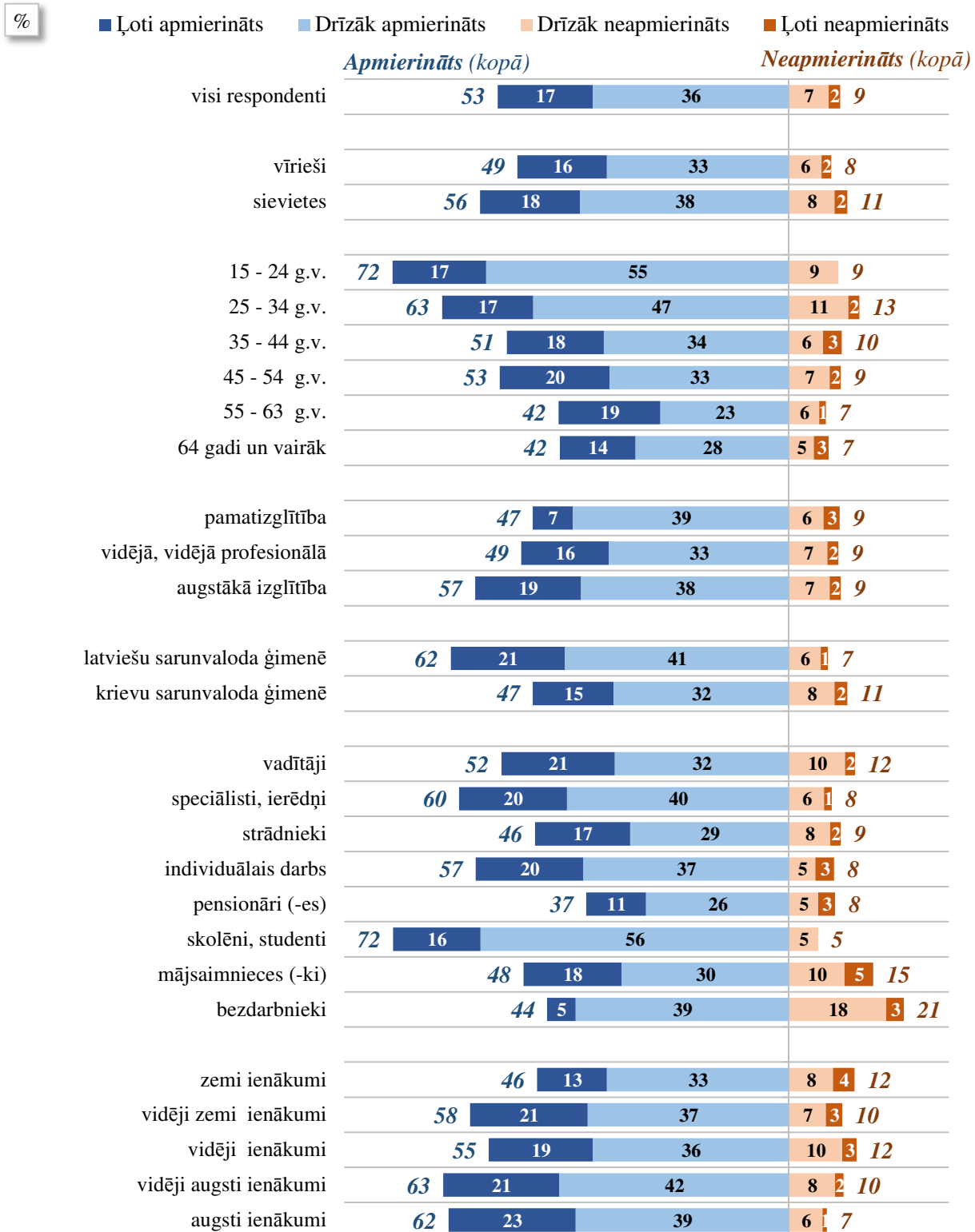


Bāzes: skatīt respondentu sociāldemogrāfisko raksturojumu 6.lpp.

**Pētījums:** Rīgas iedzīvotāju apmierinātība ar pašvaldības darbību un pilsētā notiekošajiem procesiem

"Cik apmierināts/-a Jūs esat ar šādām jomām Rīgā: Iespējas pilnveidoties, apmeklējot neformālās izglītības kursus pieaugušajiem "

### Respondentu atbildes dažādās sociāldemogrāfiskajās grupās

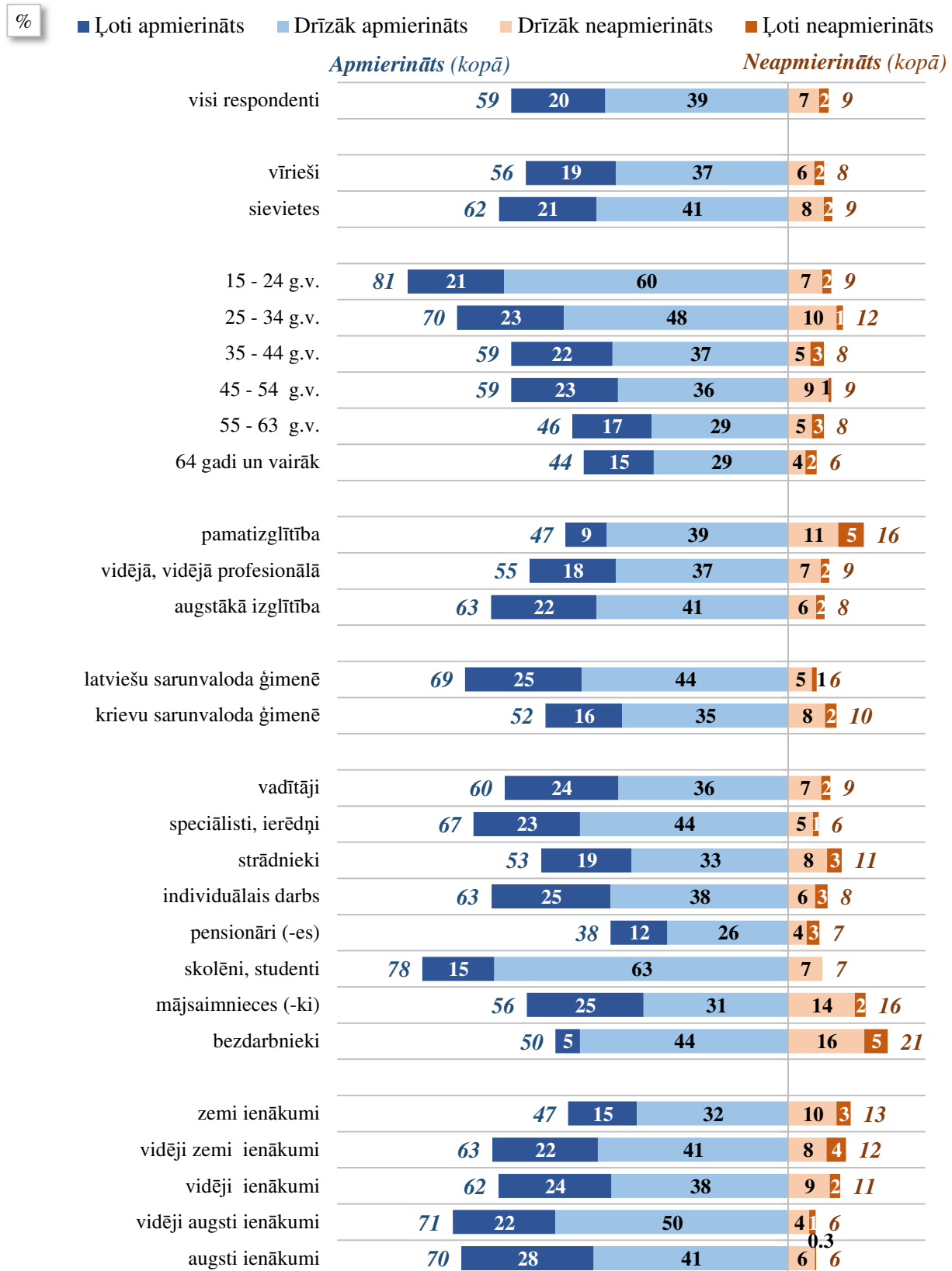


Bāzes: skatīt respondentu sociāldemogrāfisko raksturojumu 6.lpp.

**Pētījums:** Rīgas iedzīvotāju apmierinātība ar pašvaldības darbību un pilsētā notiekošajiem procesiem

"Cik apmierināts/-a Jūs esat ar šādām jomām Rīgā: Iespējas iegūt jaunas zināšanas, papildināt savas prasmes/ kompetences"

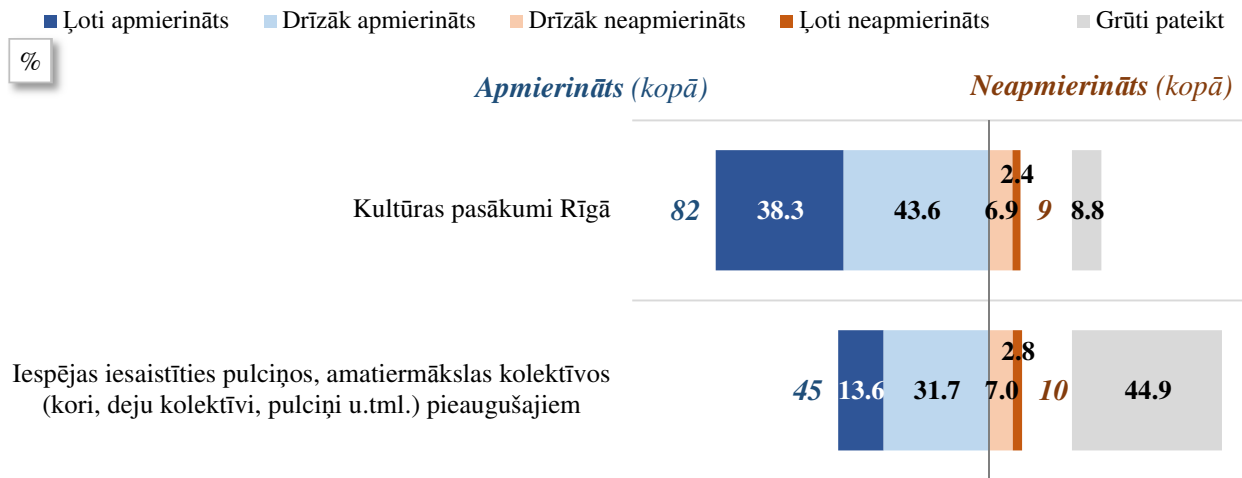
### Respondentu atbildes dažādās sociāldemogrāfiskajās grupās



Bāzes: skatīt respondentu sociāldemogrāfisko raksturojumu 6.lpp.

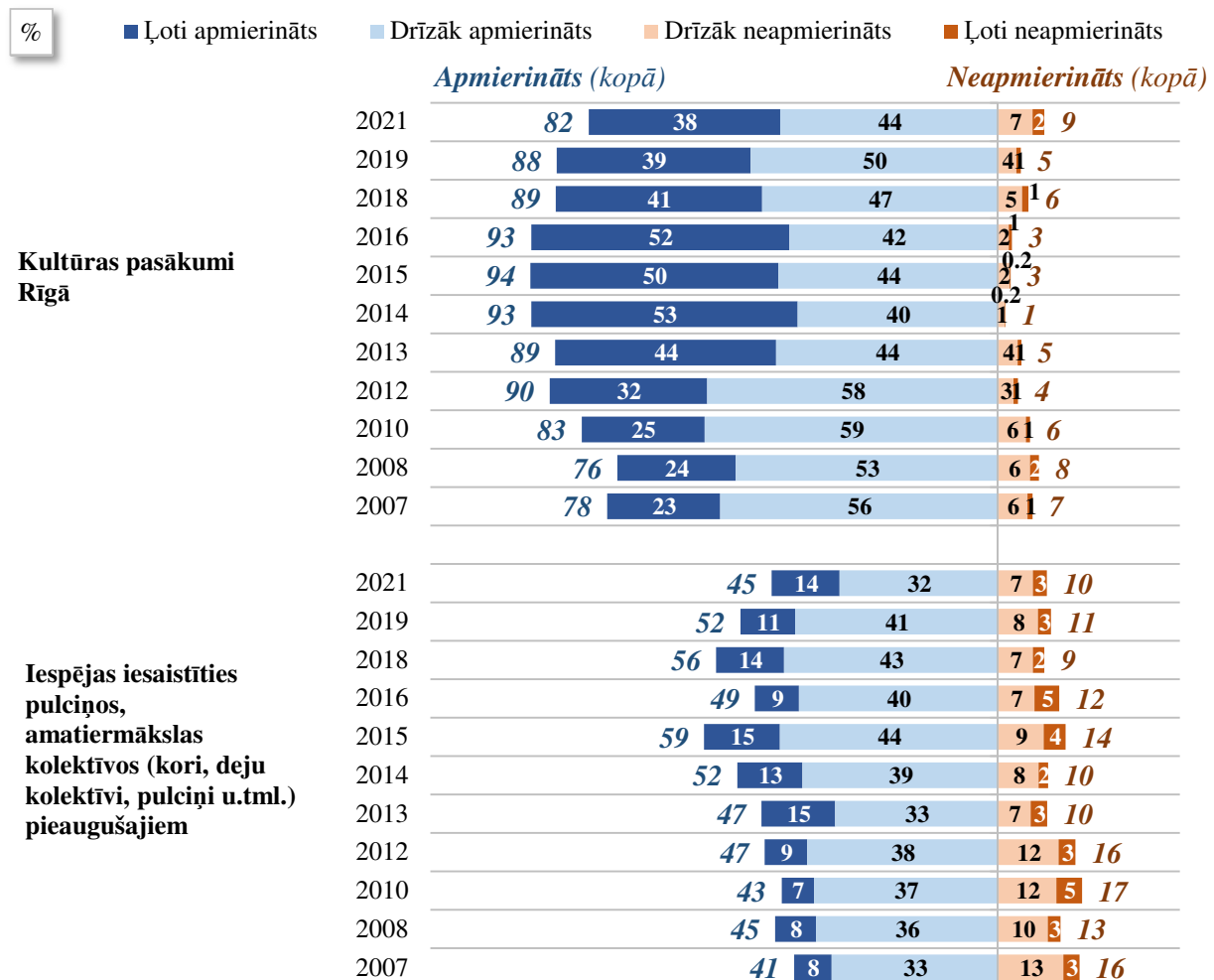
#### 4. RV3 Atpazīstama un iesaistoša kultūrvide

"Cik apmierināts/-a Jūs esat ar šādām jomām Rīgā?"



Bāze: visi respondenti, n=2166

#### 2007.-2021. gada aptauju datu salīdzinājums\*

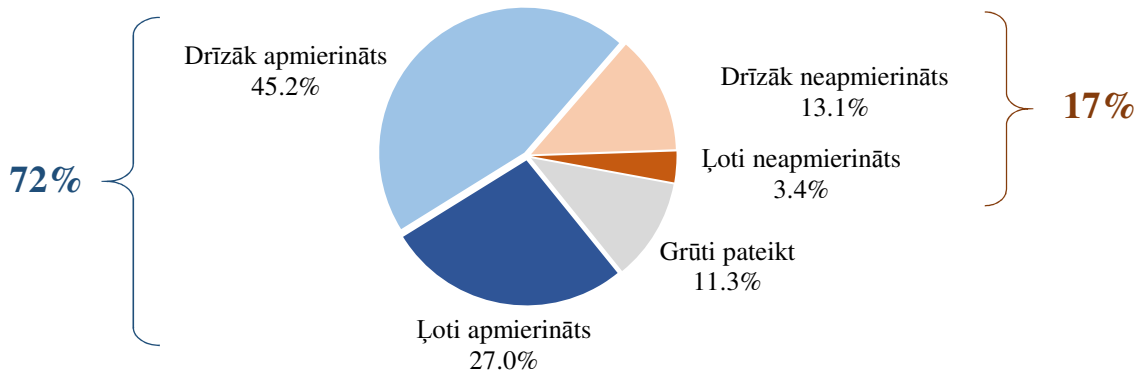


Bāzes: visi respondenti

\*2015.-2019. gados izmantotā metode - tiešās intervijas dzīvesvietās, 2021.gadā izmantotā metode - telefonintervijas kopā ar tiešajām intervijām dzīvesvietās.

**Pētījums:** Rīgas iedzīvotāju apmierinātība ar pašvaldības darbību un pilsētā notiekošajiem procesiem

"Cik apmierināts/-a Jūs esat ar šādām jomām Rīgā: Iespējas iesaistīties pulciņos, amatiermākslas kolektīvos (kori, deju kolektīvi, pulciņi u.tml.) bērniem"



Bāze: respondenti, kuru ģimenē ir bērni vecumā līdz 18 gadiem, n=827

### 2014.-2021. gada aptauju datu salīdzinājums\*

Gads (n)	Apmierināts (kopā)		Neapmierināts (kopā)		
	Ļoti apmierināts	Drīzāk apmierināts	Drīzāk neapmierināts	Ļoti neapmierināts	Kopā
2021 (n=827)	27	45	13	3	17
2019 (n=830)	27	50	10	4	13
2018 (n=826)	26	47	13	3	16
2016 (n=860)	30	43	8	3	11
2015 (n=739)	27	49	8	3	11
2014 (n=708)	25	51	8	2	10

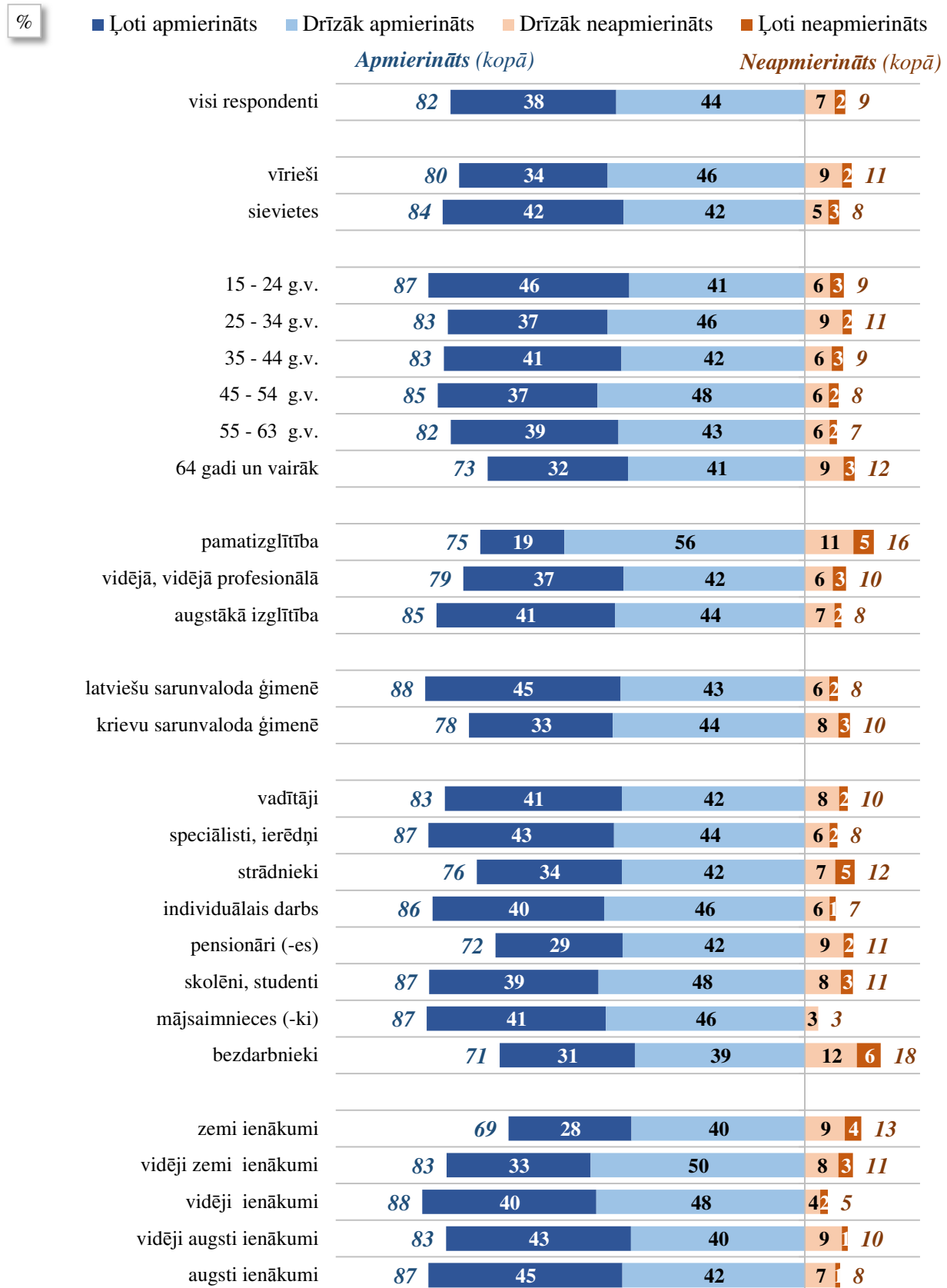
Bāzes: respondenti, kuru ģimenē ir bērni vecumā līdz 18 gadiem

\*2015.-2019. gados izmantotā metode - tiešās intervijas dzīvesvietās, 2021.gadā izmantotā metode - telefonintervijas kopā ar tiešajām intervijām dzīvesvietās.

**Pētījums:** Rīgas iedzīvotāju apmierinātība ar pašvaldības darbību un pilsētā notiekošajiem procesiem

"Cik apmierināts/-a Jūs esat ar šādām jomām Rīgā: Kultūras pasākumi Rīgā"

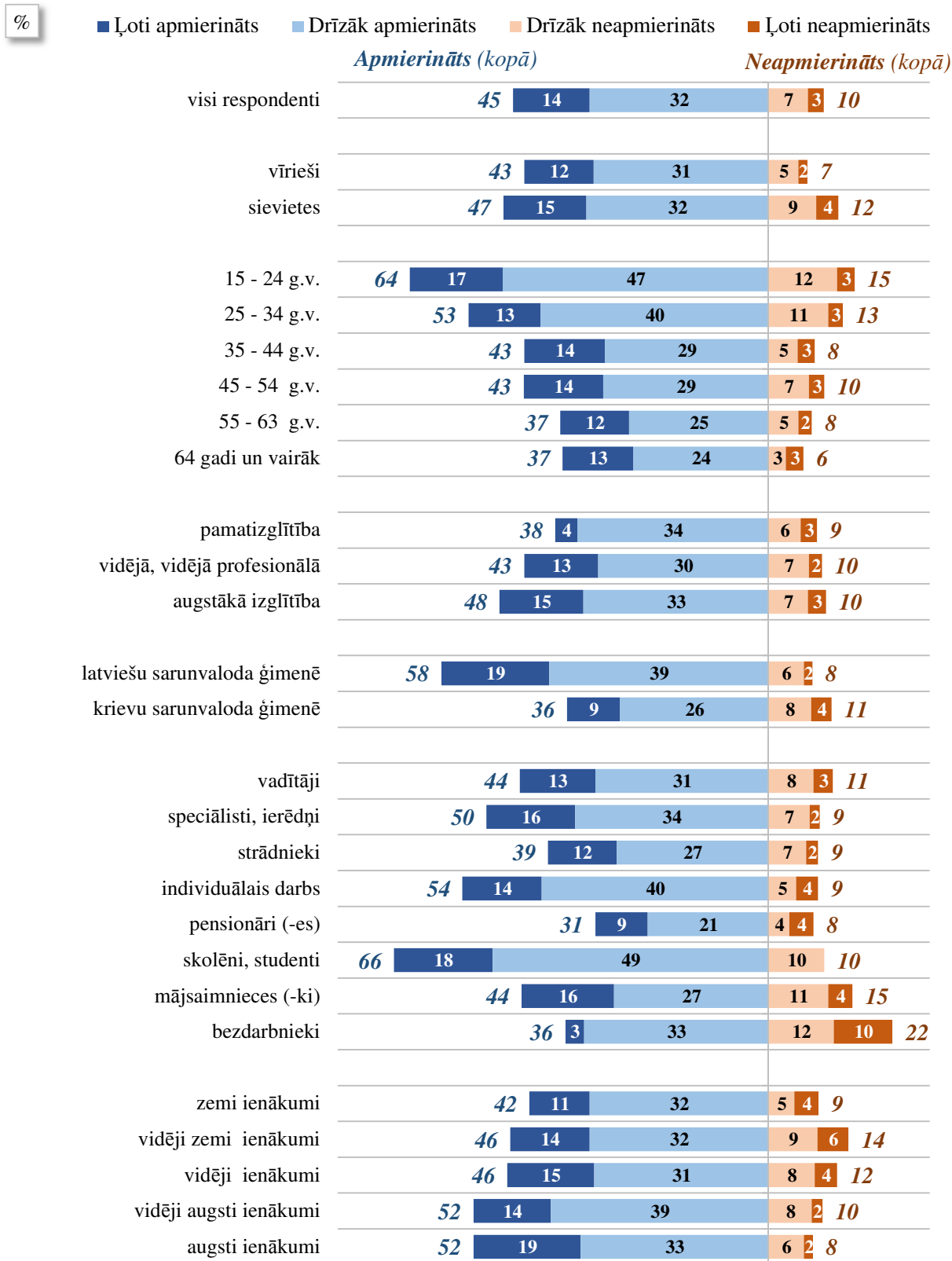
### Respondentu atbildes dažādās sociāldemogrāfiskajās grupās



Bāzes: skatīt respondentu sociāldemogrāfisko raksturojumu 6.lpp.

*"Cik apmierināts/-a Jūs esat ar šādām jomām Rīgā: Iespējas iesaistīties pulciņos, amatiermākslas kolektīvos (kori, deju kolektīvi, pulciņi u.tml.) pieaugušajiem"*

**Respondentu atbildes dažādās sociāldemogrāfiskajās grupās**



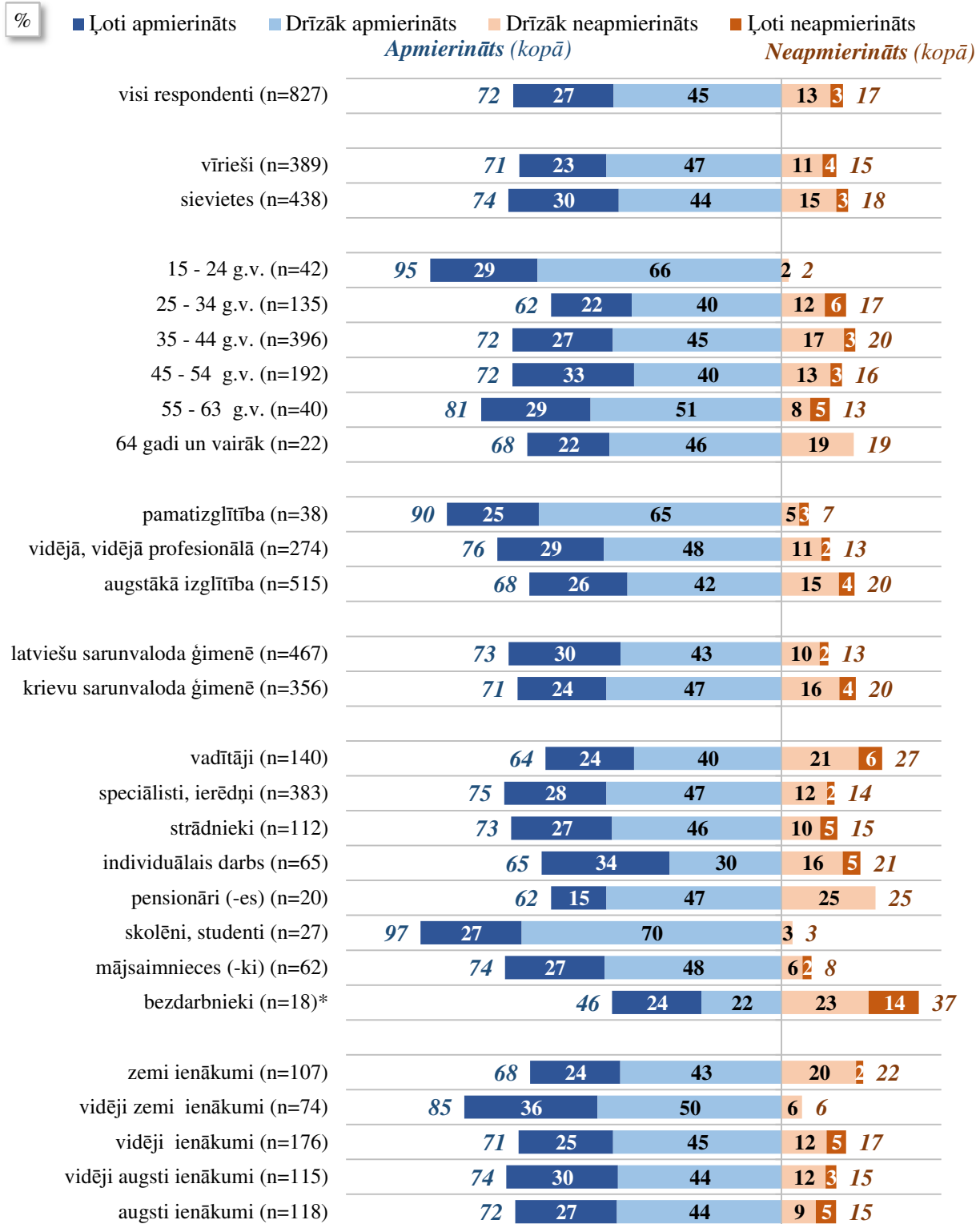
Bāzes: skatīt respondentu sociāldemogrāfisko raksturojumu 6.lpp.



**Pētījums:** Rīgas iedzīvotāju apmierinātība ar pašvaldības darbību un pilsētā notiekošajiem procesiem

"Cik apmierināts/-a Jūs esat ar šādām jomām Rīgā: Iespējas iesaistīties pulciņos, amatiermākslas kolektīvos (kori, deju kolektīvi, pulciņi u.tml.) bērniem"

### Respondentu atbildes dažādās sociāldemogrāfiskajās grupās

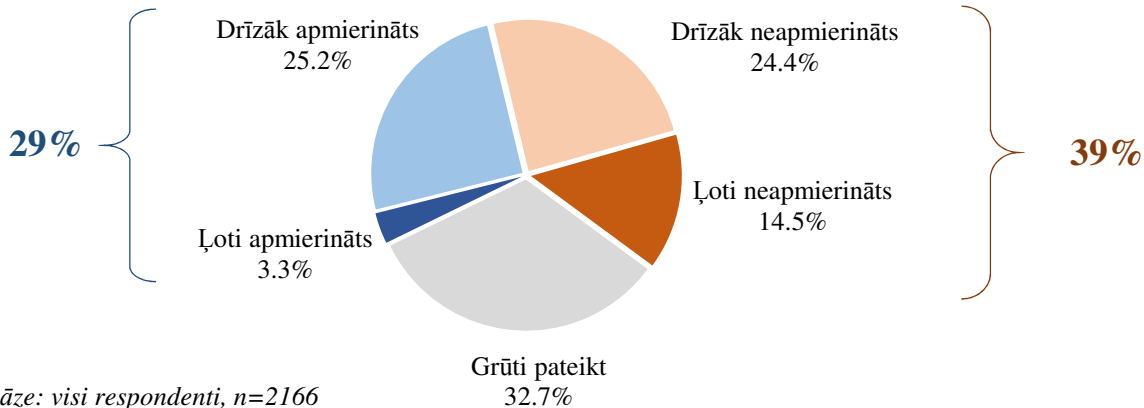


Bāzes: respondenti, kuru ģimenē ir bērni vecumā līdz 18 gadiem

\*Respondentu skaits ir nepietiekams ticamu secinājumu izdarīšanai.

## 5. RV4 Sabiedrības integrācija un atbalsts ģimenēm

"Cik apmierināts Jūs esat ar šādām jomām Rīgā: Iespēja piedalīties pilsētas attīstības plānošanas pasākumos un lēmumu pieņemšanas procesos, izteikt savu viedokli"



Bāze: visi respondenti, n=2166

### 2007.-2021. gada aptauju datu salīdzinājums\*

Gads	Apmierināts (kopā)			Neapmierināts (kopā)		
	Ļoti apmierināts	Drīzāk apmierināts	Kopā	Drīzāk neapmierināts	Ļoti neapmierināts	Kopā
2021	3	25	29	24	15	39
2019	4	27	30	29	17	46
2018	4	31	34	25	13	38
2016	5	26	30	28	14	42
2015	6	30	36	26	9	35
2014	5	31	36	21	10	31
2013	7	28	35	25	12	37
2012	3	28	31	26	11	37
2010	2	20	22	29	17	46
2008	2	16	18	33	18	52
2007	3	20	23	29	17	46

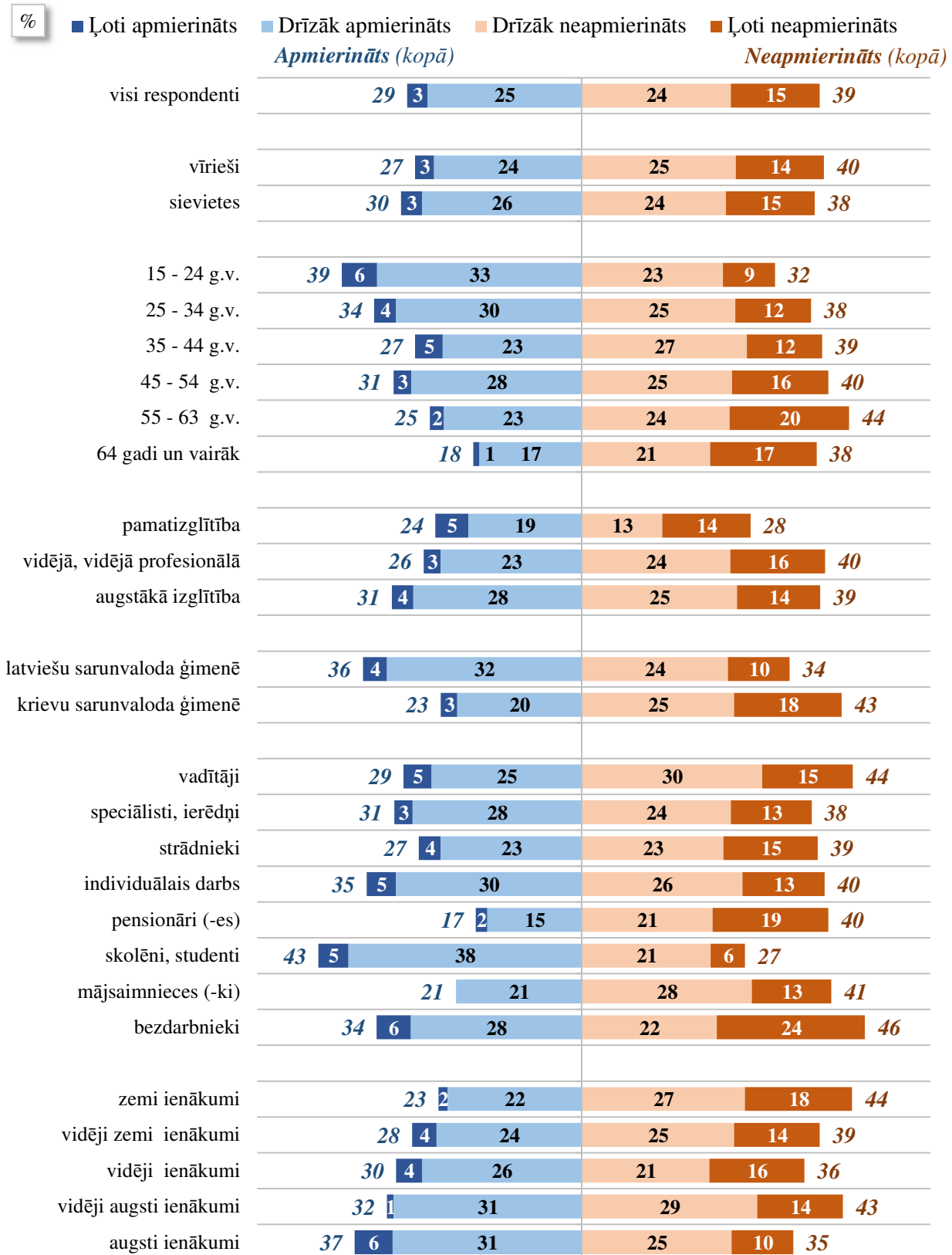
Bāzes: visi respondenti

\*2007.-2019. gados izmantotā metode - tiešās intervijas dzīvesvietās, 2021. gadā izmantotā metode - telefonintervijas kopā ar tiešajām intervijām dzīvesvietās.

**Pētījums:** Rīgas iedzīvotāju apmierinātība ar pašvaldības darbību un pilsētā notiekošajiem procesiem

*"Cik apmierināts/-a Jūs esat ar šādām jomām Rīgā: Iespēja piedalīties pilsētas attīstības plānošanas pasākumos un lēmumu pieņemšanas procesos, izteikt savu viedokli"*

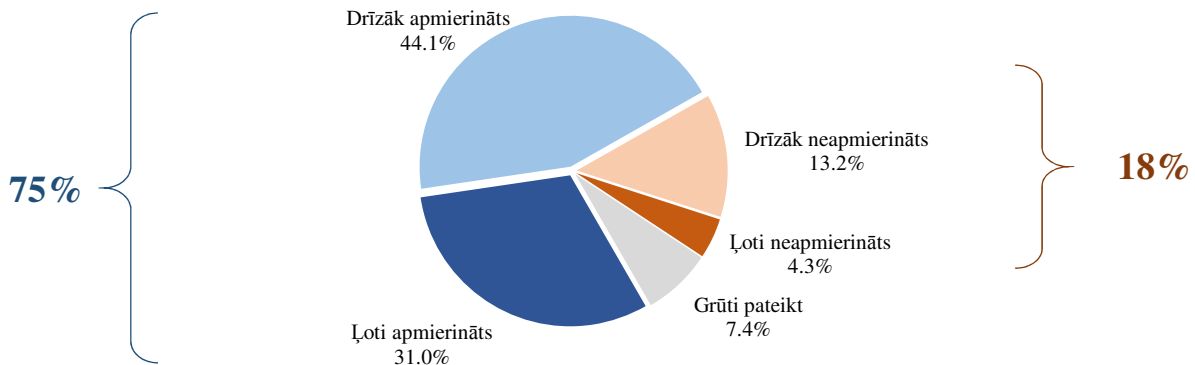
### Respondentu atbildes dažādās sociāldemogrāfiskajās grupās



Bāzes: skatīt respondentu sociāldemogrāfisko raksturojumu 6.lpp.

## 6. RV5 Daudzveidīgas sporta iespējas

"Cik apmierināts Jūs esat ar šādām jomām Rīgā: Sportošanas un aktīvās atpūtas iespējas Jūsu mikrorajonā/ apkaimē"



Bāze: visi respondenti, n=2166

### 2007.-2021. gada aptauju datu salīdzinājums\*

Gads	Apmierināts (kopā)		Neapmierināts (kopā)		
	Ļoti apmierināts	Drīzāk apmierināts	Drīzāk neapmierināts	Ļoti neapmierināts	Kopā
2021	31	44	13	4	18
2019	27	47	9	3	12
2018	31	48	8	2	10
2016	23	50	12	5	17
2015	34	46	6	2	8
2014	36	44	4	0,4	4
2013	22	47	8	4	12
2012	20	54	8	2	10
2010	15	49	10	5	15
2008	18	43	9	2	11
2007	15	45	9	2	12

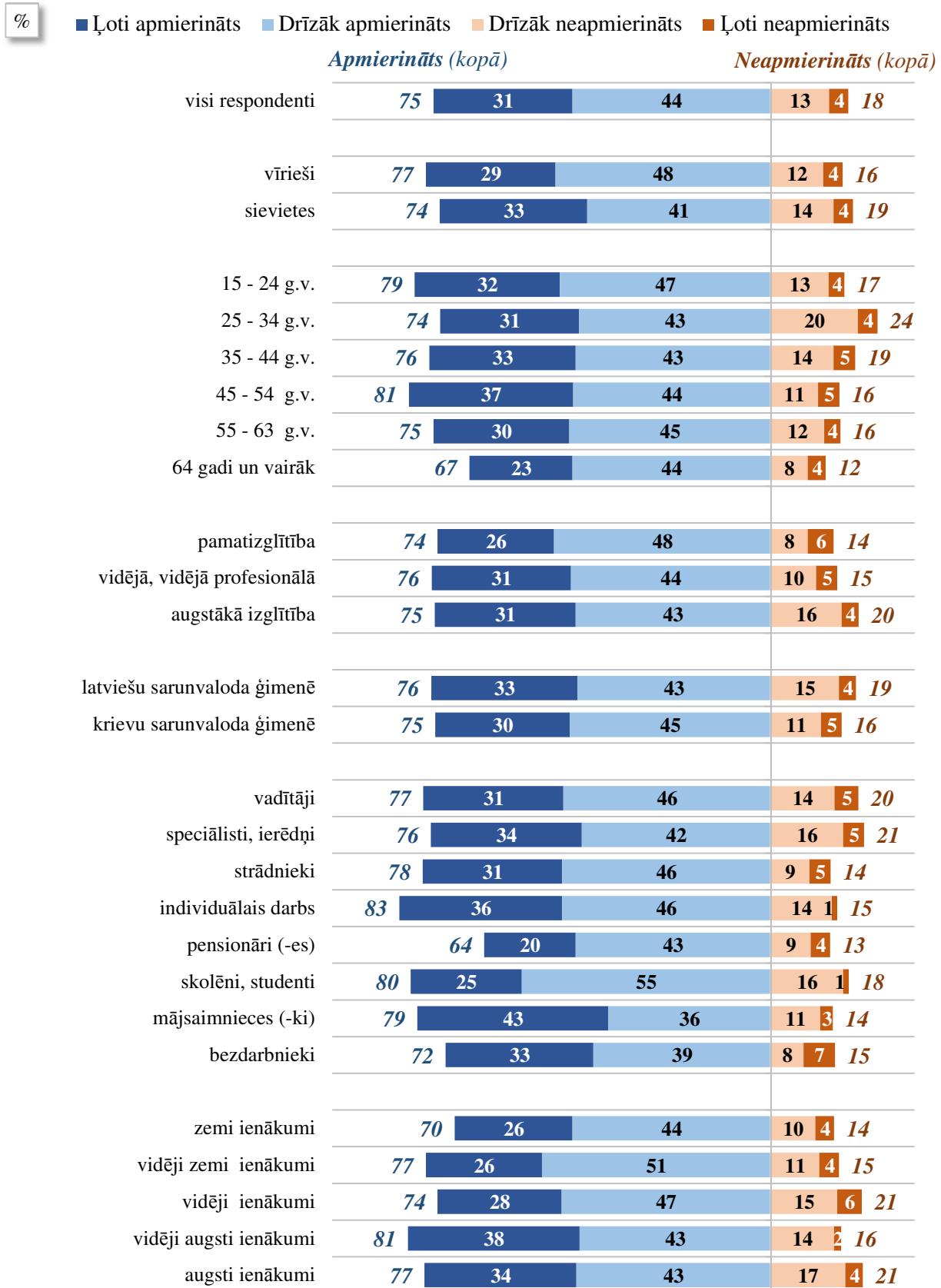
Bāzes: visi respondenti

\*2007.-2019. gados izmantotā metode - tiešās intervijas dzīvesvietās, 2021.gadā izmantotā metode - telefonintervijas kopā ar tiešajām intervijām dzīvesvietās.

**Pētījums:** Rīgas iedzīvotāju apmierinātība ar pašvaldības darbību un pilsētā notiekošajiem procesiem

"Cik apmierināts/-a Jūs esat ar šādām jomām Rīgā: Sportošanas un aktīvās atpūtas iespējas Jūsu mikrorajonā/ apkaimē"

### Respondentu atbildes dažādās sociāldemogrāfiskajās grupās

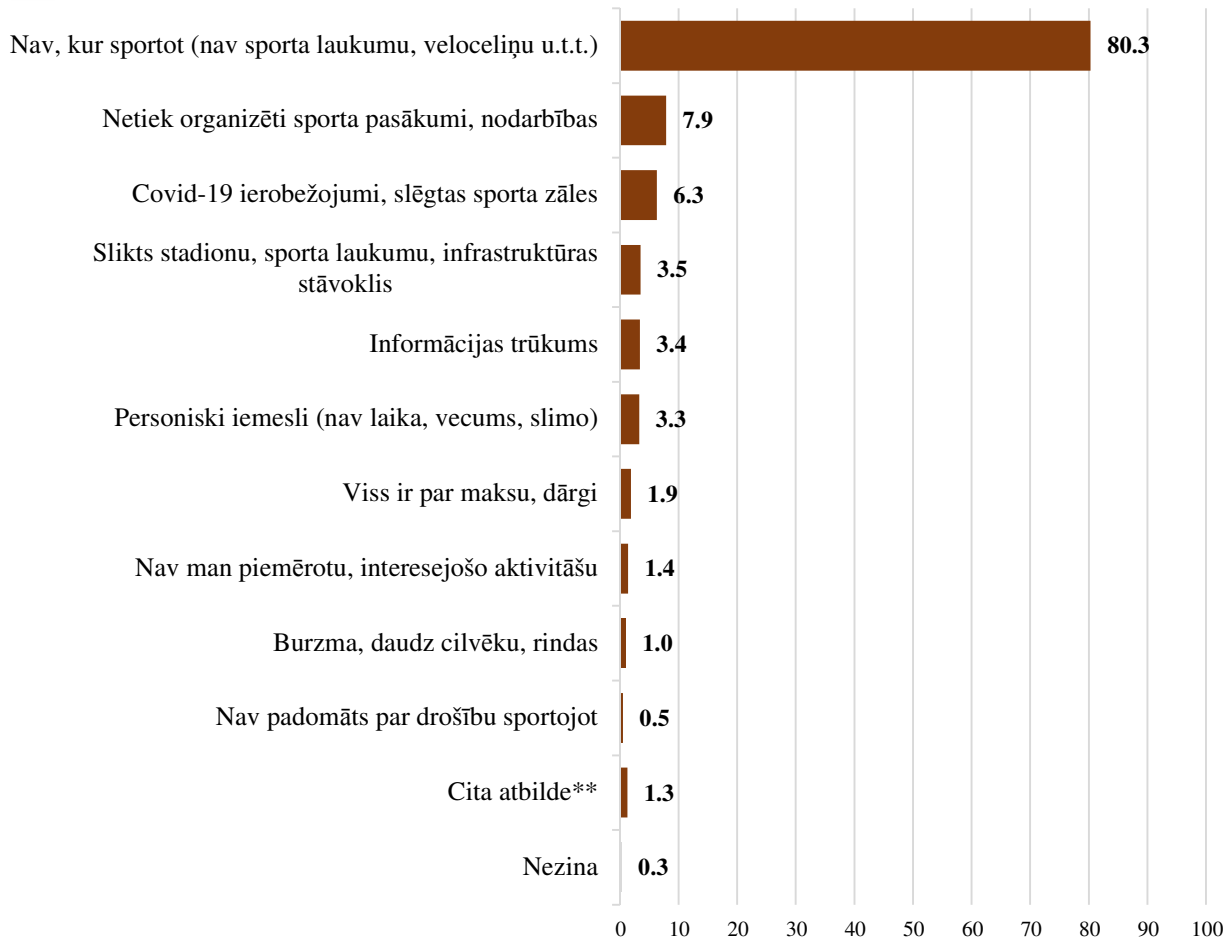


Bāzes: skatīt respondentu sociāldemogrāfisko raksturojumu 6.lpp.

**Pētījums:** Rīgas iedzīvotāju apmierinātība ar pašvaldības darbību un pilsētā notiekošajiem procesiem

*"Lūdzu, raksturojiet, kāpēc Jūs neesat apmierināts/-a ar sportošanas un aktīvās atpūtas iespējām savā mikrorajonā/apkaimē!"*

%



*Bāze: respondenti, kuri ir "drīzāk neapmierināti" vai "pilnīgi neapmierināti" ar sportošanas un aktīvās atpūtas iespējām Rīgā, n=372*

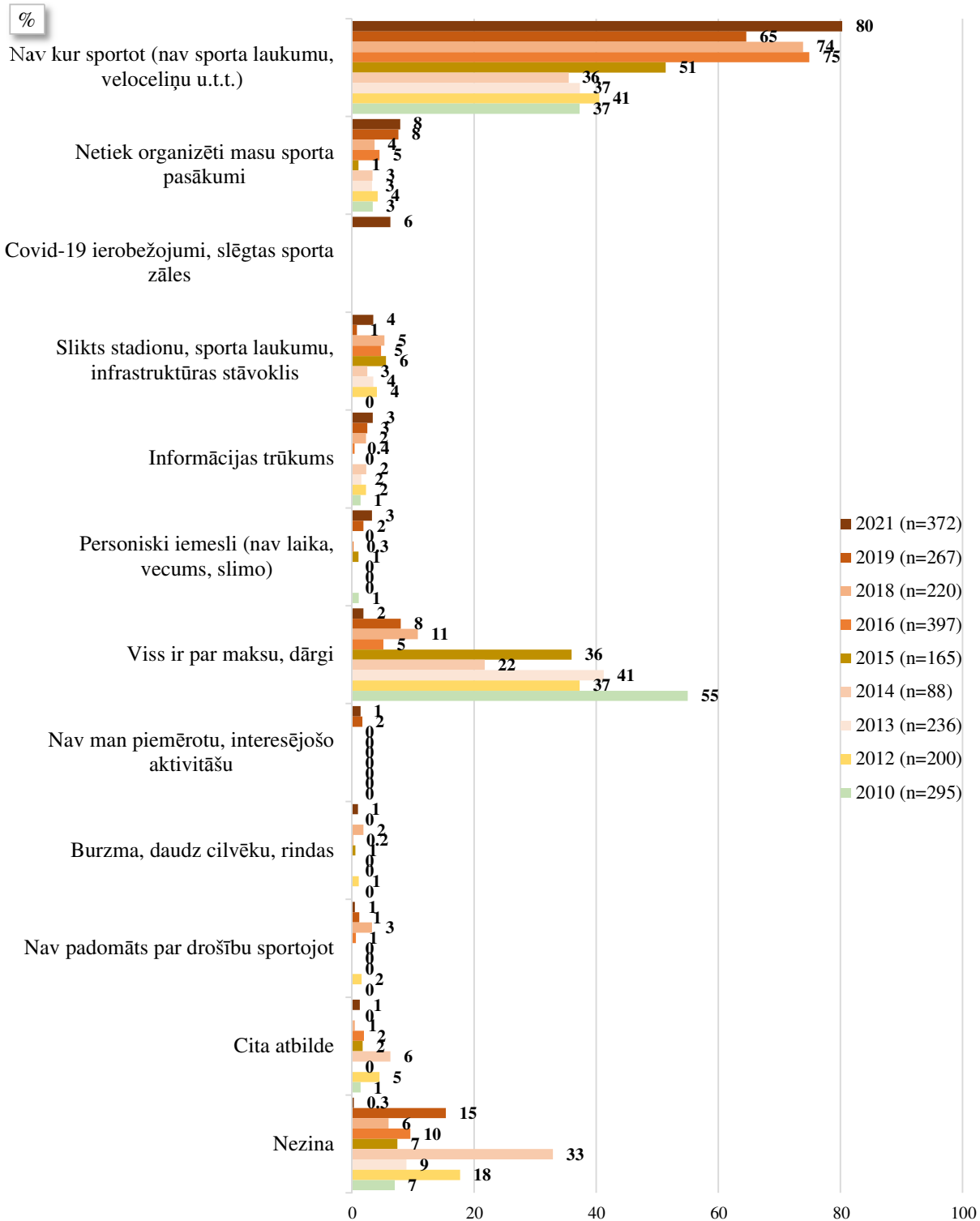
\*Tā kā katrs respondents varēja minēt vairāk nekā vienu atbildi, kopējā atbilžu summa pārsniedz 100%.

\*\*Kategorijā "Cita atbilde" ietilpst: "brīvdabas teritorijā vietējiem vajadzētu ļaut pastaigāties ikdienā bez maksas" (minēts 1 reizi); "lai būtu vairāk iespējas uzlabot veselību un nodarboties ar ārstniecisko vingrošanu cilvēkiem, kuriem ir nopietnas muguras problēmas un kuri nevar atļauties maksas ārstēšanos" (minēts 1 reizi); "nekas nav darīts no pašvaldības šai sakarā" (minēts 1 reizi); "salīdzinoši lēnām tiek organizētas un labiekārtotas sportiskās aktivitāšu vietas brīvā dabā, kas pandēmijas laikā ir ļoti aktuāli" (minēts 1 reizi); "sporta laukuma darba laiks ir ierobežots" (minēts 1 reizi).

**Pētījums:** Rīgas iedzīvotāju apmierinātība ar pašvaldības darbību un pilsētā notiekošajiem procesiem

"Lūdzu, raksturojiet, kāpēc Jūs neesat apmierināts/-a ar sportošanas un aktīvās atpūtas iespējām savā mikrorajonā/apkaimē!"

**2010.-2021. gada aptauju datu salīdzinājums\*\*\***



Bāzes: respondenti, kuri ir "drīzāk neapmierināti" vai "pilnīgi neapmierināti" ar sportošanas un aktīvās atpūtas iespējām Rīgā

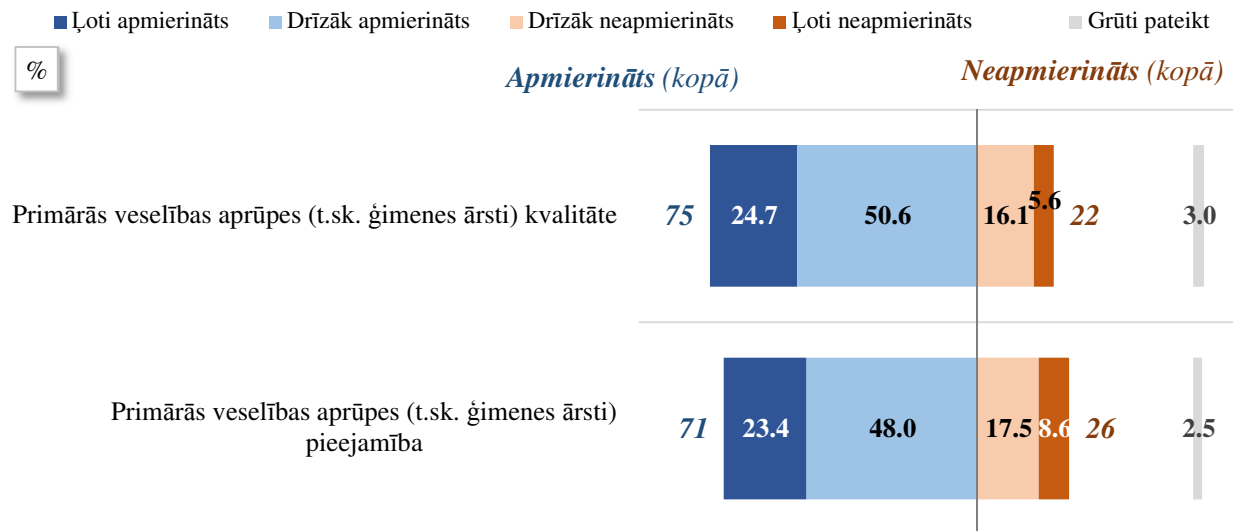
\*Tā kā katrs respondents varēja minēt vairāk nekā vienu atbildi, kopējā atbilžu summa pārsniedz 100%.

\*\*Sākot ar 2016. gadu mainīts jautājuma formulējums - iepriekš tika vaicāts par Rīgu kopumā, bet 2018. un 2019. gadā - par savu apkaimi

\*\*\*2010.-2019. gados izmantotā metode - tiešās intervijas dzīvesvietās, 2021.gadā izmantotā metode - telefonintervijas kopā ar tiešajām intervijām dzīvesvietās.

## 7. RV6 Uz preventīvu darbību vērsta veselības aprūpe

"Cik apmierināts/-a Jūs esat ar šādām jomām Rīgā?"



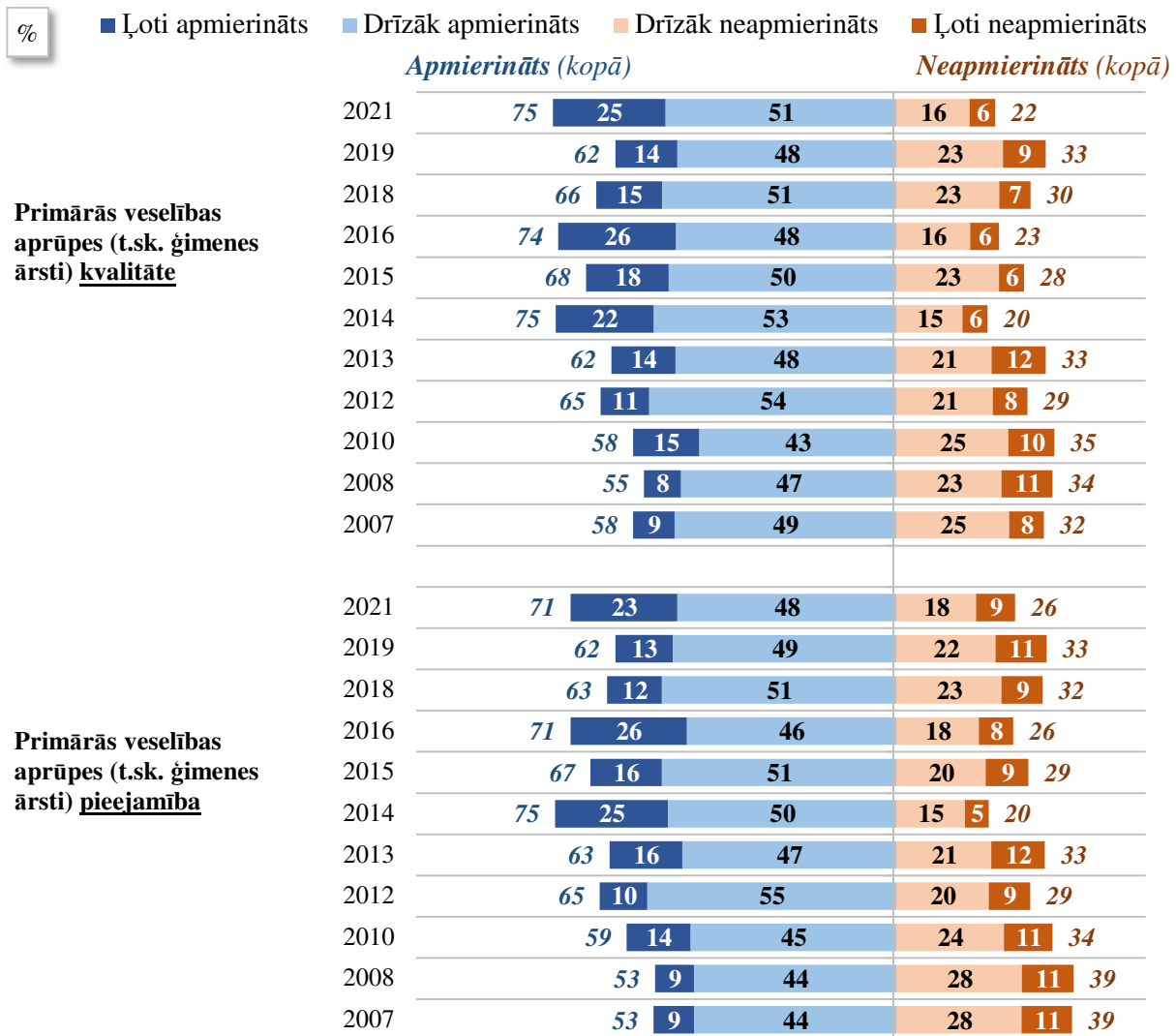
Bāze: visi respondenti, n=2166



**Pētījums:** Rīgas iedzīvotāju apmierinātība ar pašvaldības darbību un pilsētā notiekošajiem procesiem

"Cik apmierināts/-a Jūs esat ar šādām jomām Rīgā?"

**2007.-2021. gada aptauju datu salīdzinājums\***



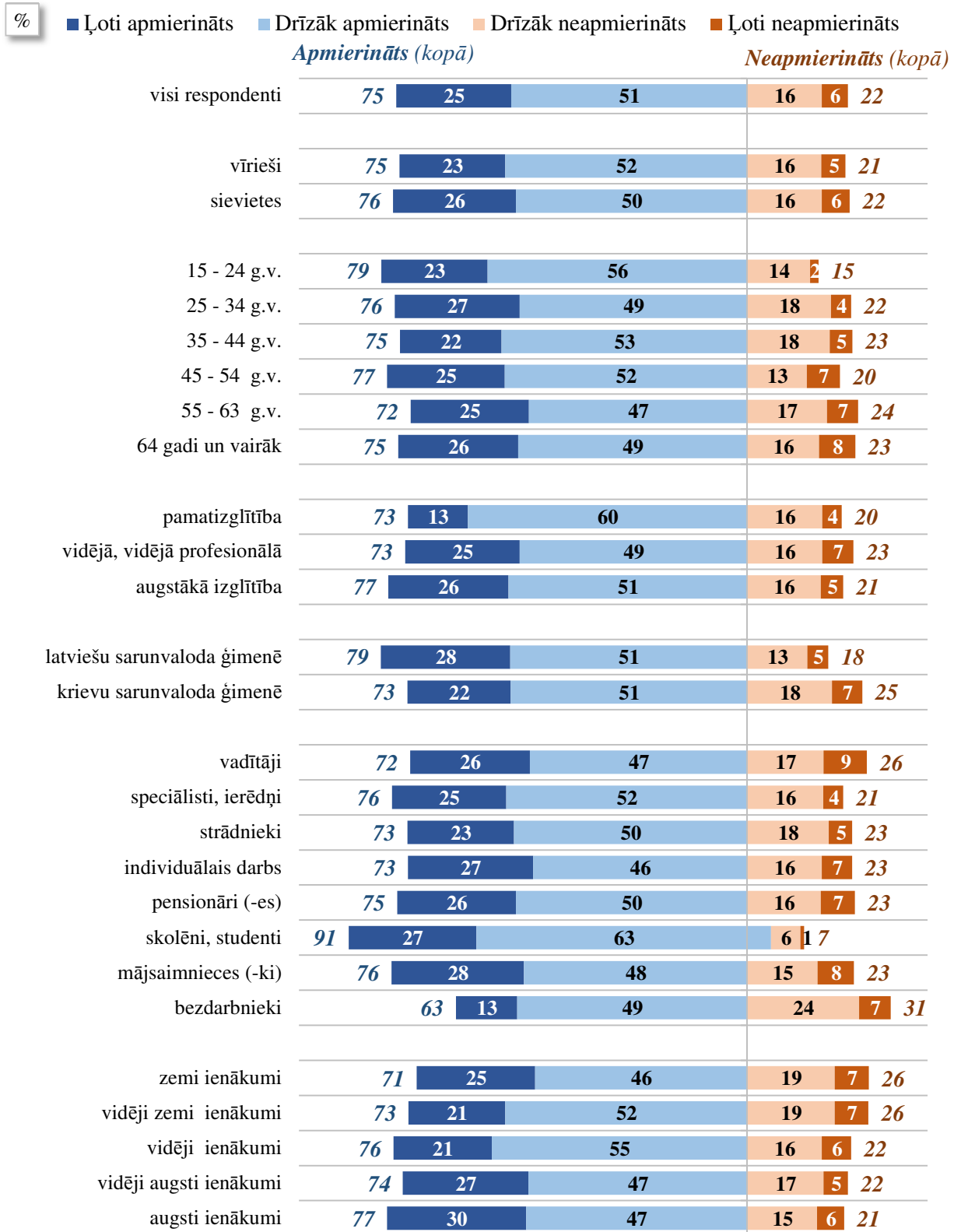
Bāzes: visi respondenti

\*2007.-2019. gados izmantotā metode - tiešās intervijas dzīvesvietās, 2021.gadā izmantotā metode - telefonintervijas kopā ar tiešajām intervijām dzīvesvietās.

**Pētījums:** Rīgas iedzīvotāju apmierinātība ar pašvaldības darbību un pilsētā notiekošajiem procesiem

"Cik apmierināts/-a Jūs esat ar šādām jomām Rīgā: Primārās veselības aprūpes (t.sk. ģimenes ārsti) kvalitāte"

### Respondentu atbildes dažādās sociāldemogrāfiskajās grupās

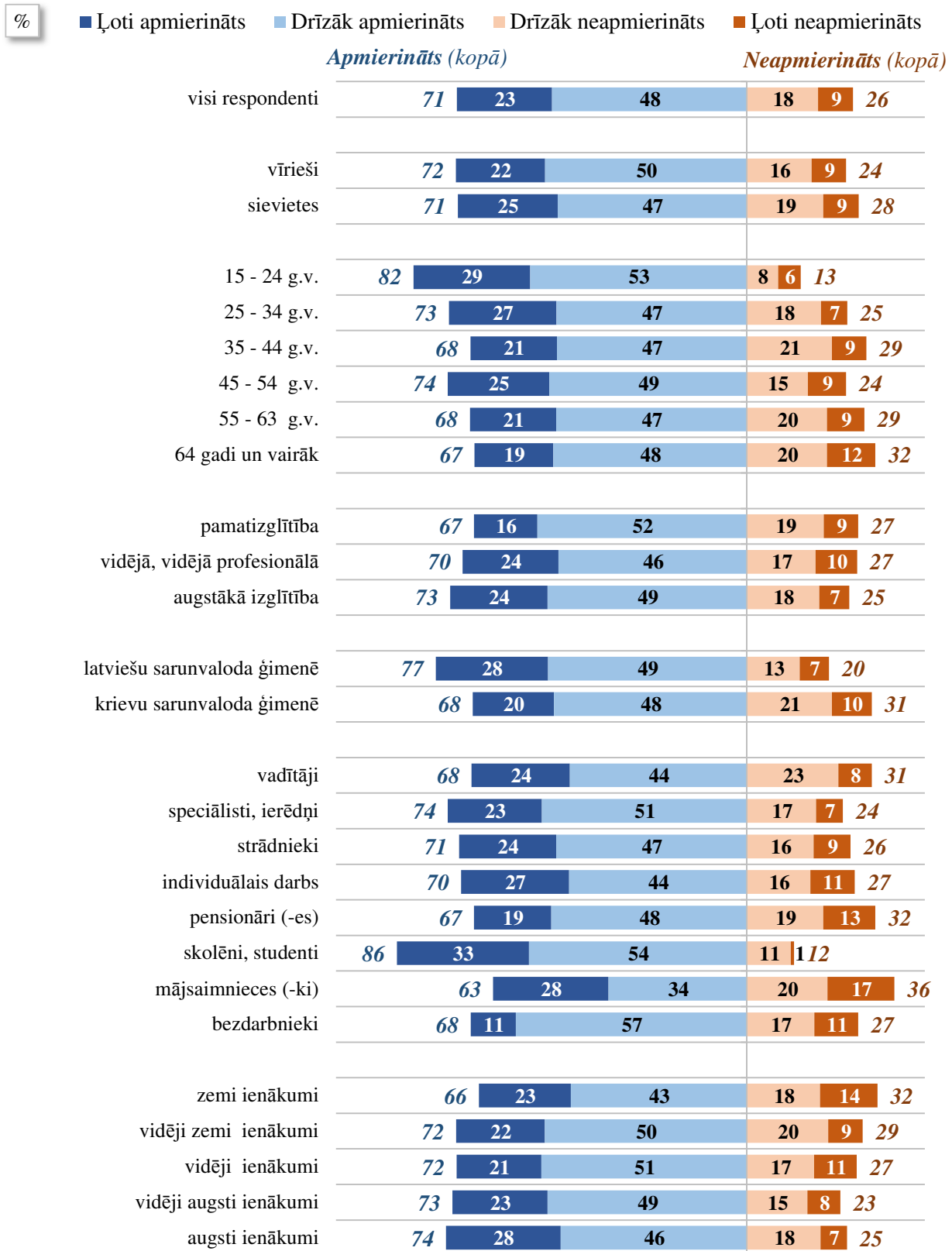


Bāzes: skatīt respondentu sociāldemogrāfisko raksturojumu 6.lpp.

**Pētījums:** Rīgas iedzīvotāju apmierinātība ar pašvaldības darbību un pilsētā notiekošajiem procesiem

"Cik apmierināts/-a Jūs esat ar šādām jomām Rīgā: Primārās veselības aprūpes (t.sk. ģimenes ārsti) pieejamība"

### Respondentu atbildes dažādās sociāldemogrāfiskajās grupās

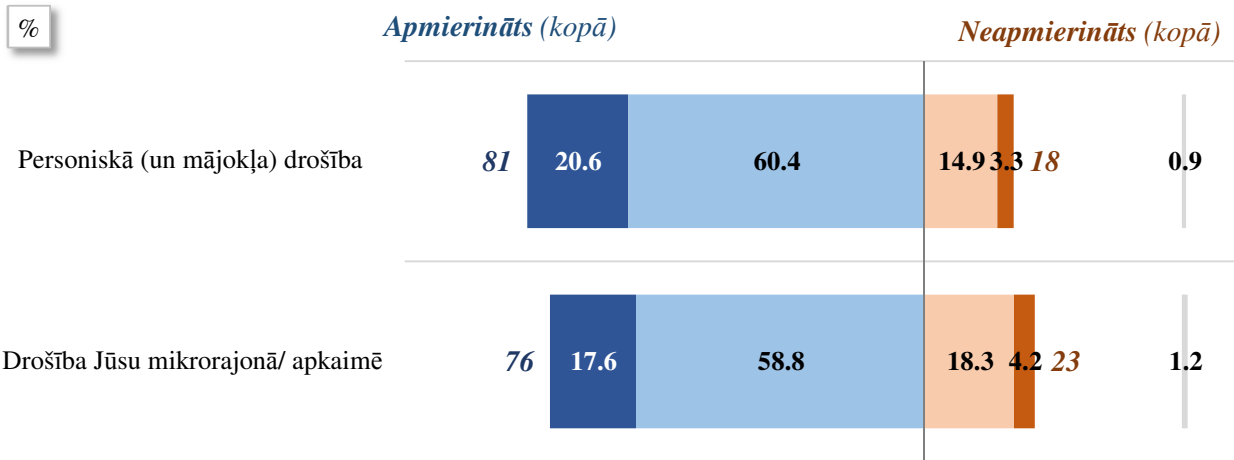


Bāzes: skatīt respondentu sociāldemogrāfisko raksturojumu 6.lpp.

## 8. RV8 Sabiedriskā kārtība un drošība

"Cik apmierināts/-a Jūs esat ar šādām jomām Rīgā?"

■ Ļoti apmierināts   ■ Drīzāk apmierināts   ■ Drīzāk neapmierināts   ■ Ļoti neapmierināts   ■ Grūti pateikt

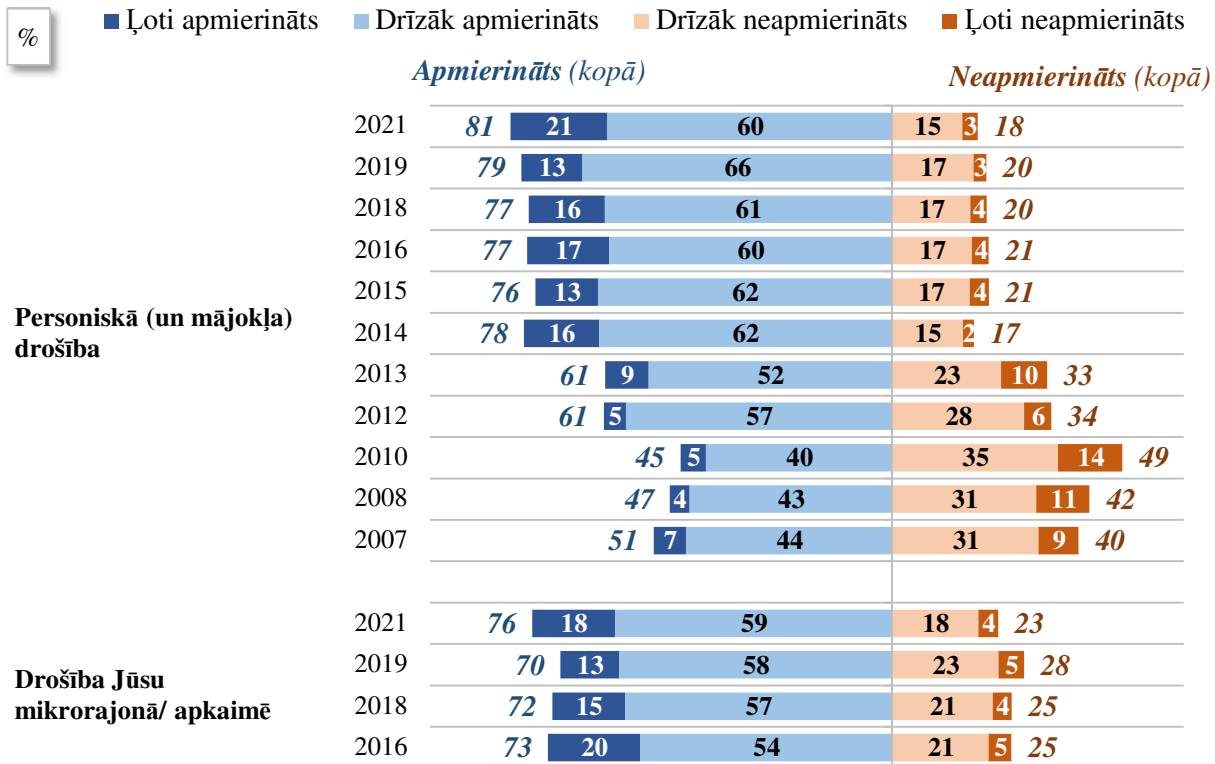


Bāze: visi respondenti, n=2166

**Pētījums:** Rīgas iedzīvotāju apmierinātība ar pašvaldības darbību un pilsētā notiekošajiem procesiem

"Cik apmierināts/-a Jūs esat ar šādām jomām Rīgā?"

**2007.-2021. gada aptauju datu salīdzinājums\***



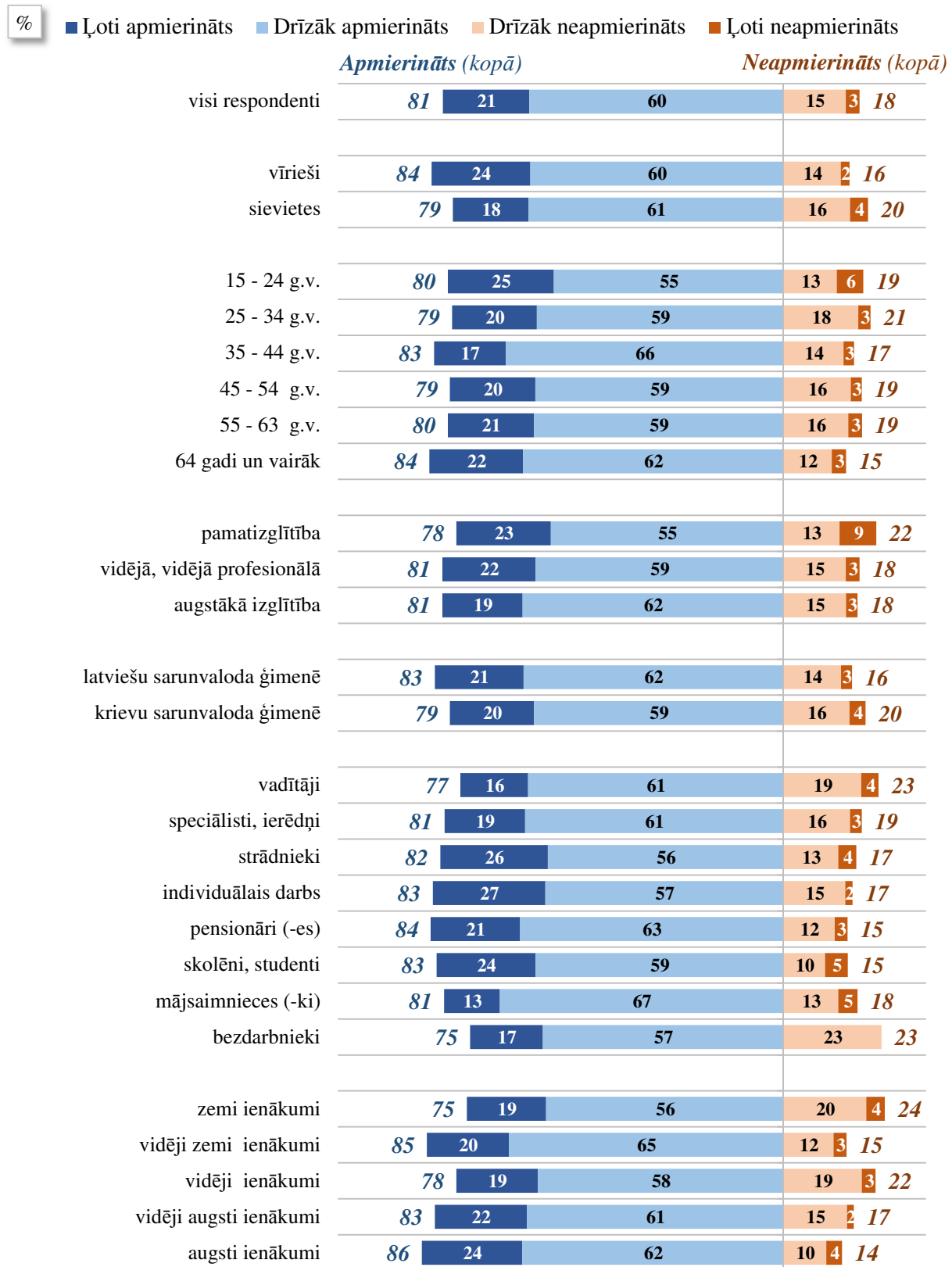
Bāzes: visi respondenti

\*2007.-2019. gados izmantotā metode - tiešās intervijas dzīvesvietās, 2021.gadā izmantotā metode - telefonintervijas kopā ar tiešajām intervijām dzīvesvietās.

**Pētījums:** Rīgas iedzīvotāju apmierinātība ar pašvaldības darbību un pilsētā notiekošajiem procesiem

"Cik apmierināts/-a Jūs esat ar šādām jomām Rīgā: Personiskā (un mājokļa) drošība"

### Respondentu atbildes dažādās sociāldemogrāfiskajās grupās

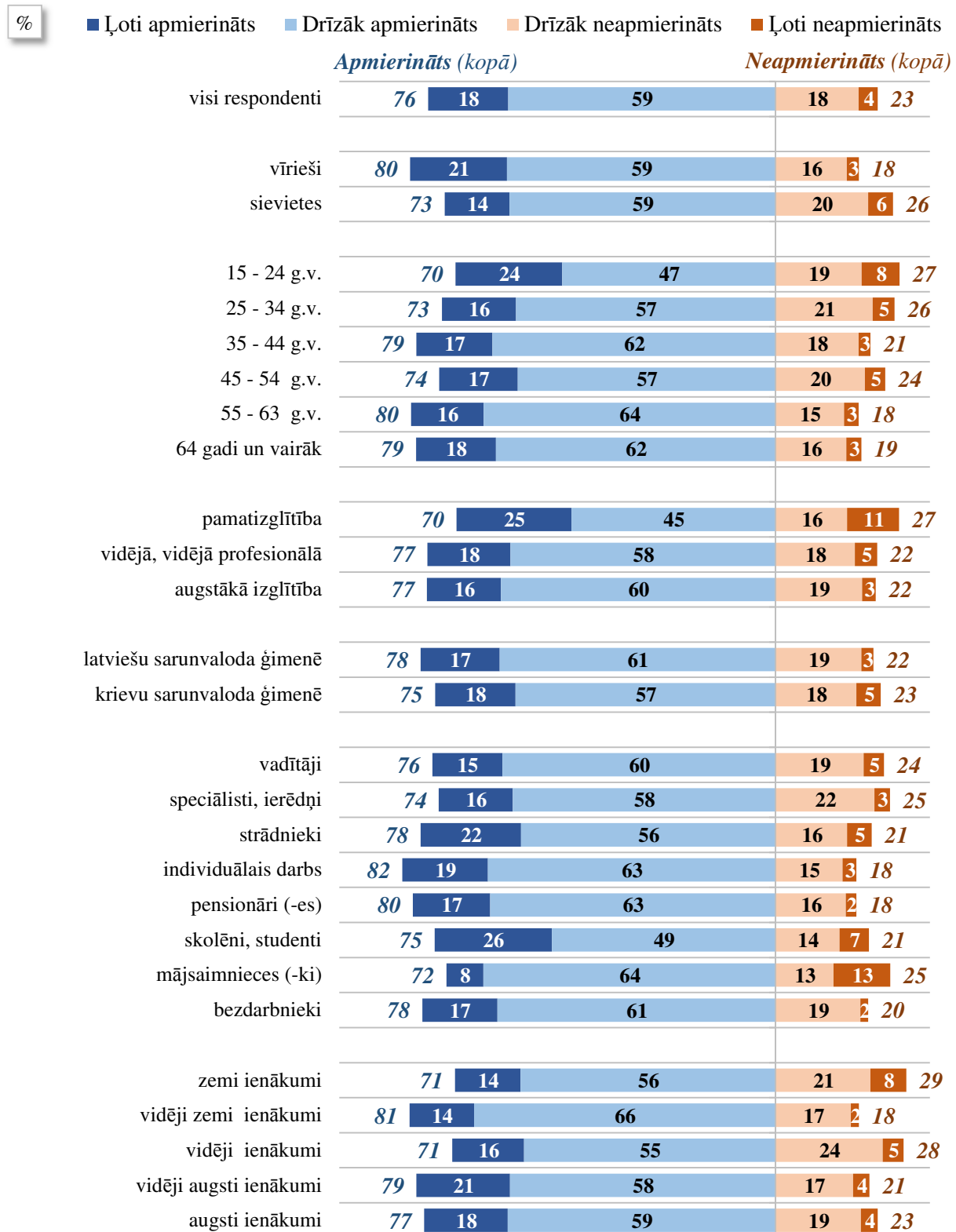


Bāzes: skatīt respondentu sociāldemogrāfisko raksturojumu 6.lpp.

**Pētījums:** Rīgas iedzīvotāju apmierinātība ar pašvaldības darbību un pilsētā notiekošajiem procesiem

"Cik apmierināts/-a Jūs esat ar šādām jomām Rīgā: Drošība Jūsu mikrorajonā/ apkaimē"


### Respondentu atbildes dažādās sociāldemogrāfiskajās grupās



Bāzes: skatīt respondentu sociāldemogrāfisko raksturojumu 6.lpp.

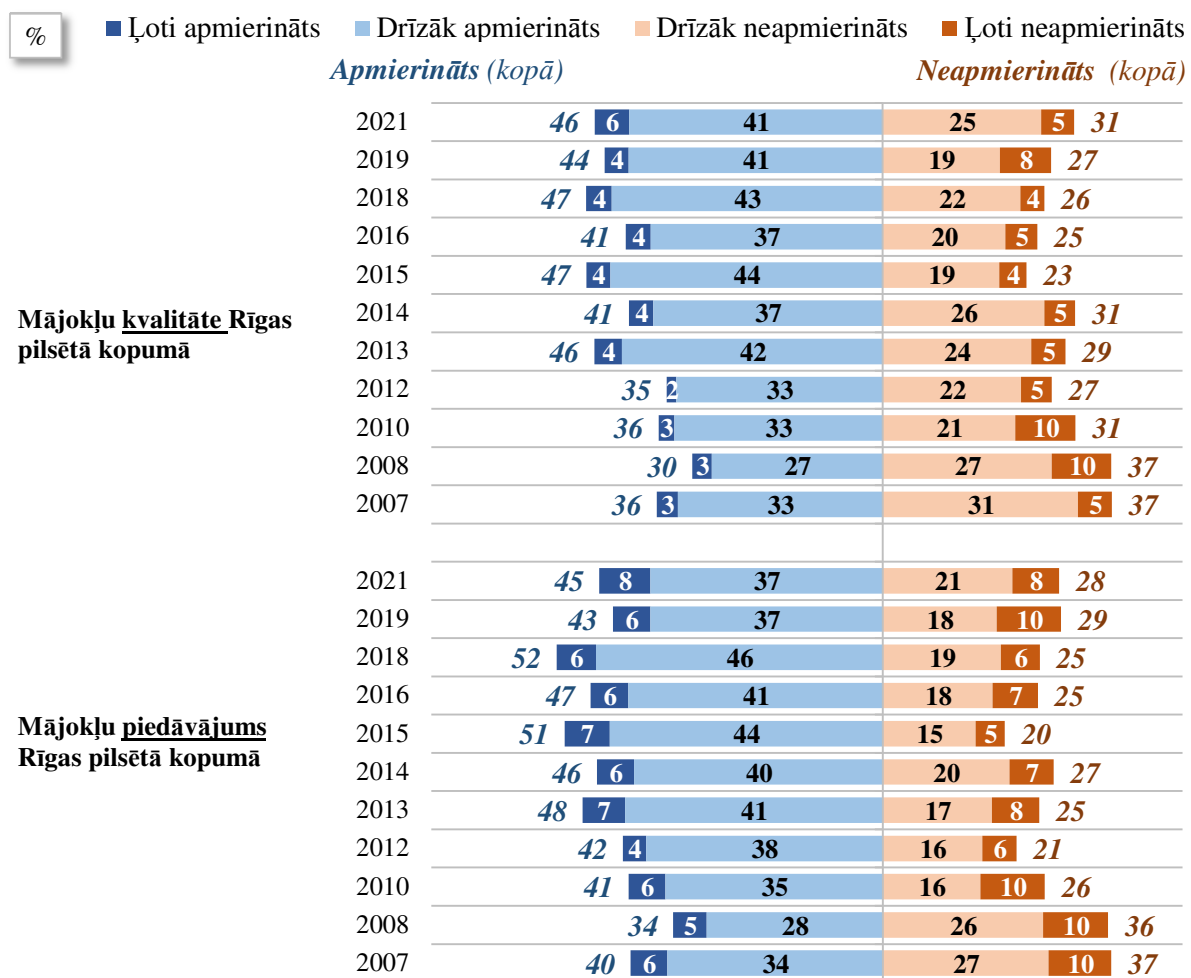
## 9. RV9 Kvalitatīva dzīves vide un pieejams mājoklis

"Cik apmierināts/-a Jūs esat ar šādām jomām Rīgā?"



Bāze: visi respondenti, n=2166

### 2007.-2021. gada aptauju datu salīdzinājums\*



Bāzes: visi respondenti

\*2007.-2019. gados izmantotā metode - tiešās intervijas dzīvesvietās, 2021.gadā izmantotā metode - telefonintervijas kopā ar tiešajām intervijām dzīvesvietās.

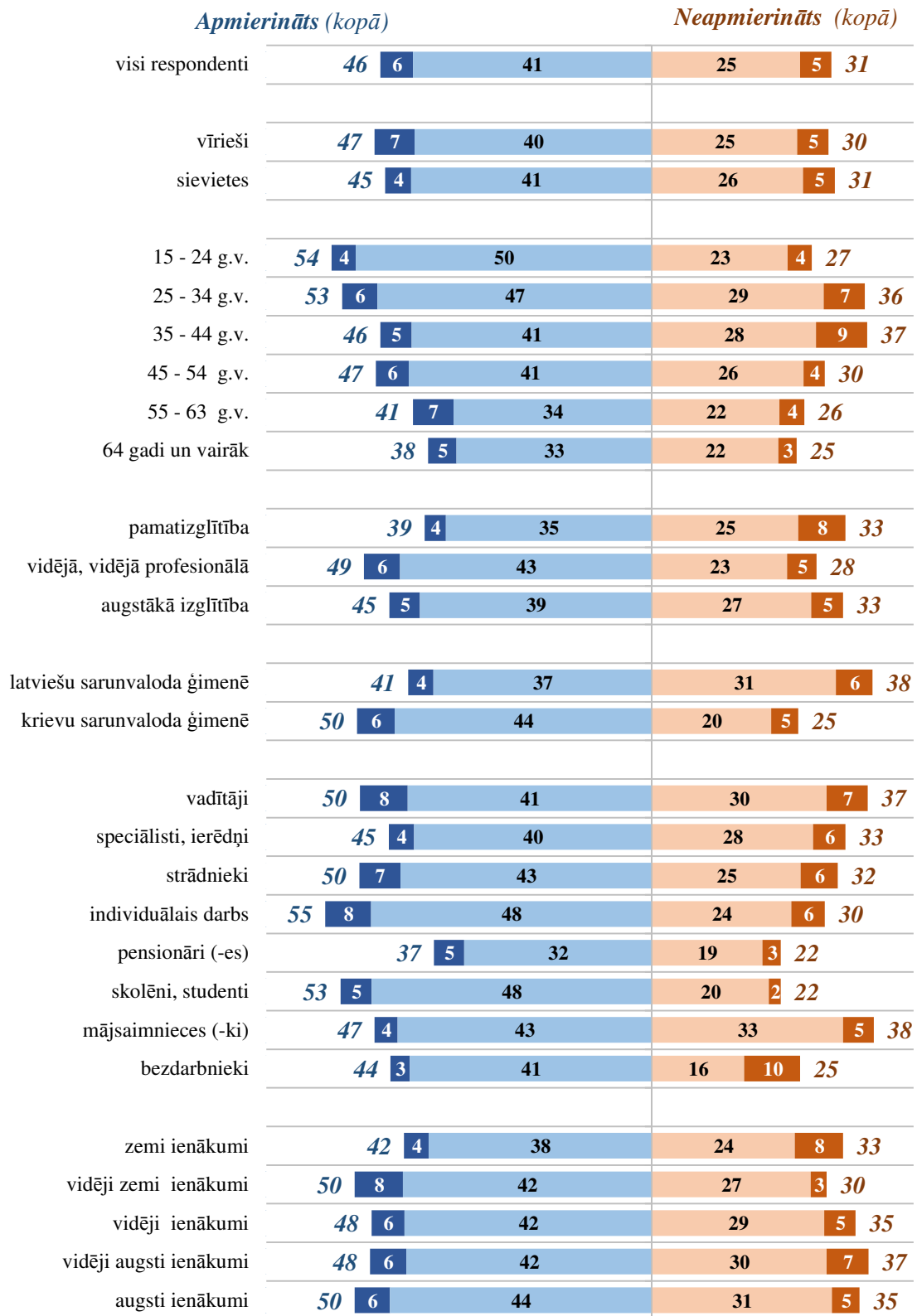


**Pētījums:** Rīgas iedzīvotāju apmierinātība ar pašvaldības darbību un pilsētā notiekošajiem procesiem

"Cik apmierināts/-a Jūs esat ar šādām jomām Rīgā: Mājokļu kvalitāte Rīgas pilsētā kopumā"

**Respondentu atbildes dažādās sociāldemogrāfiskajās grupās**

■ **Ļoti apmierināts** ■ **Drīzāk apmierināts** ■ **Drīzāk neapmierināts** ■ **Ļoti neapmierināts**

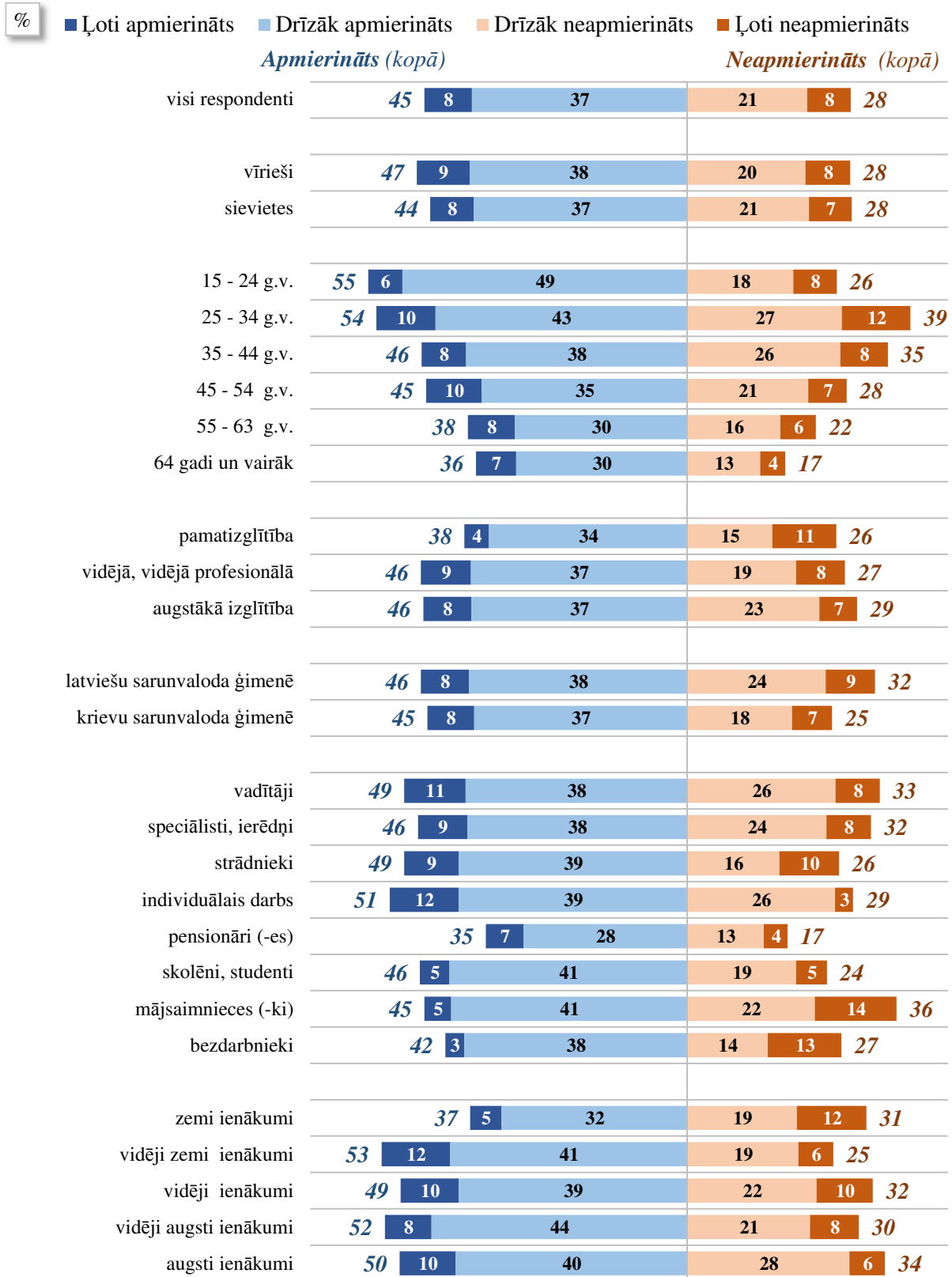


Bāzes: skatīt respondentu sociāldemogrāfisko raksturojumu 6.lpp.

**Pētījums:** Rīgas iedzīvotāju apmierinātība ar pašvaldības darbību un pilsētā notiekošajiem procesiem

"Cik apmierināts/-a Jūs esat ar šādām jomām Rīgā: Mājokļu piedāvājums Rīgas pilsētā kopumā"

### Respondentu atbildes dažādās sociāldemogrāfiskajās grupās

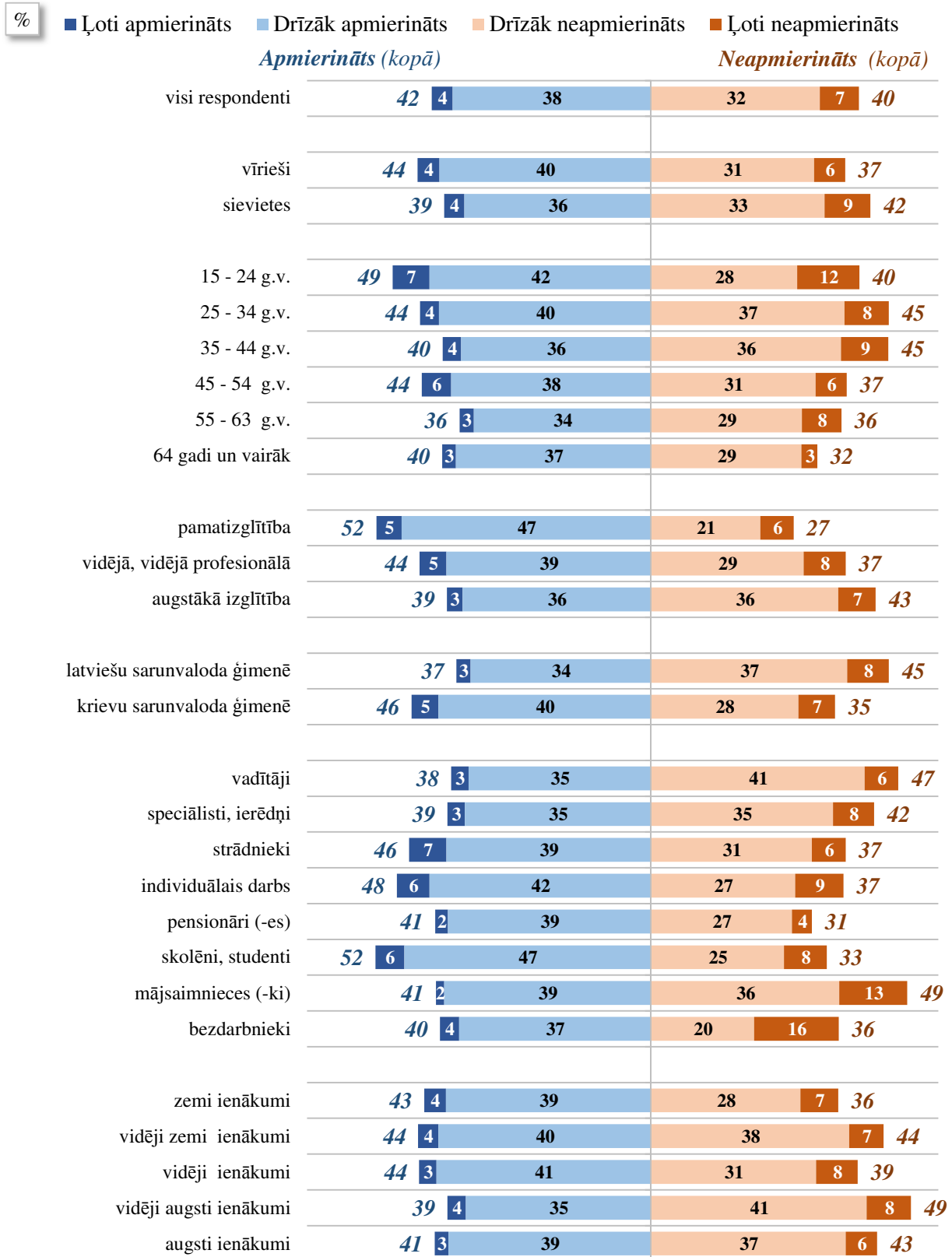


Bāzes: skatīt respondentu sociāldemogrāfisko raksturojumu 6.lpp.

**Pētījums:** Rīgas iedzīvotāju apmierinātība ar pašvaldības darbību un pilsētā notiekošajiem procesiem

"Cik apmierināts/-a Jūs esat ar šādām jomām Rīgā: Mājokļu pieejamība vides ziņā (lifti, uzbrauktuves u.tml.)"

### Respondentu atbildes dažādās sociāldemogrāfiskajās grupās

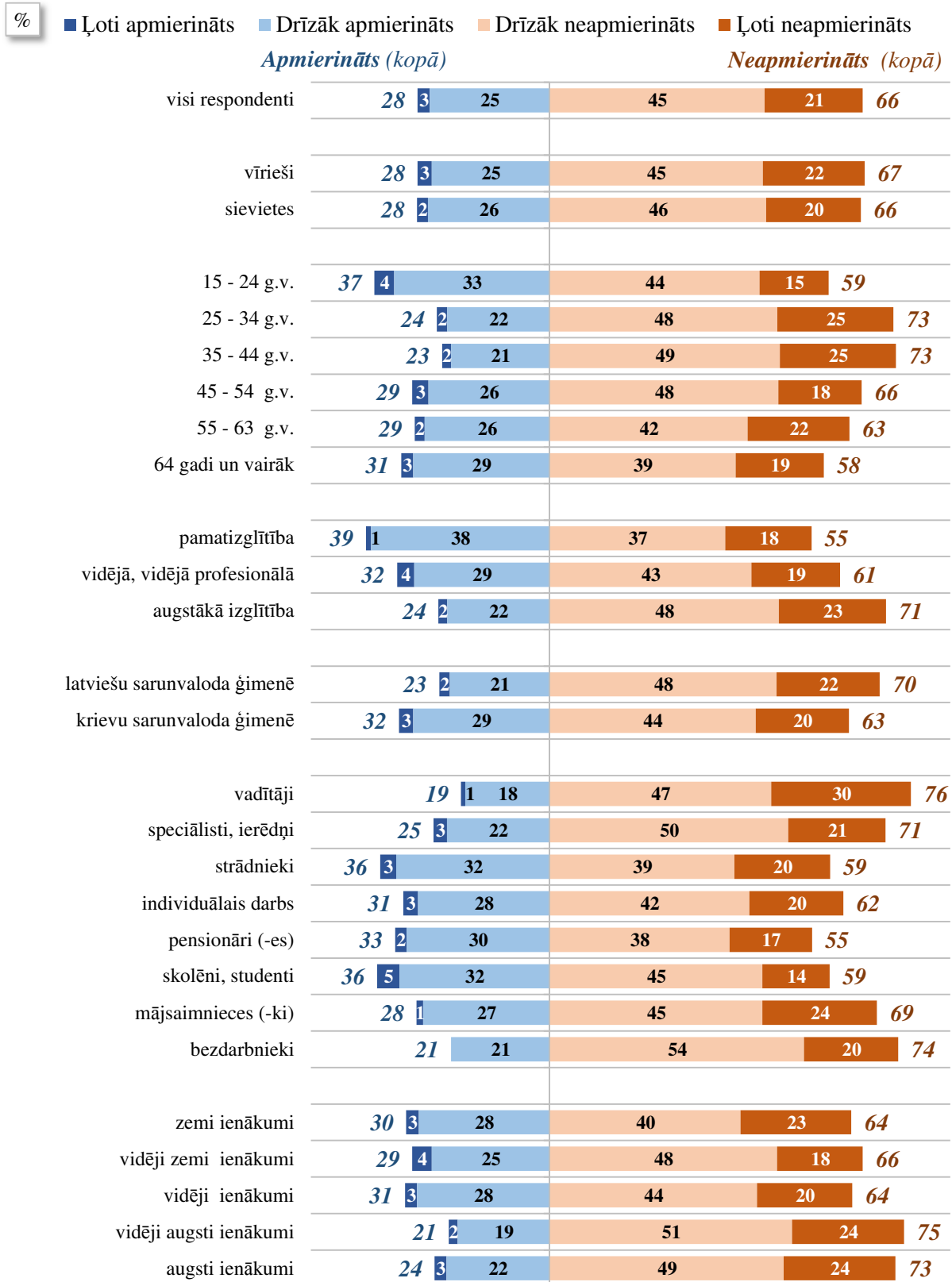


Bāzes: skatīt respondentu sociāldemogrāfisko raksturojumu 6.lpp.

**Pētījums:** Rīgas iedzīvotāju apmierinātība ar pašvaldības darbību un pilsētā notiekošajiem procesiem

"Cik apmierināts/-a Jūs esat ar šādām jomām Rīgā: Daudzdzīvokļu dzīvojamo ēku iekšpagalmu labiekārtojums"

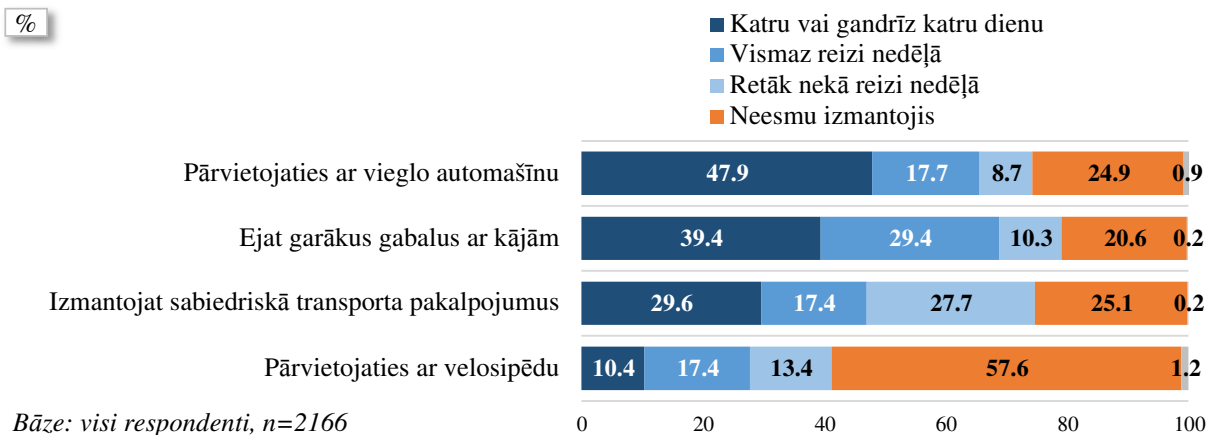
### Respondentu atbildes dažādās sociāldemogrāfiskajās grupās



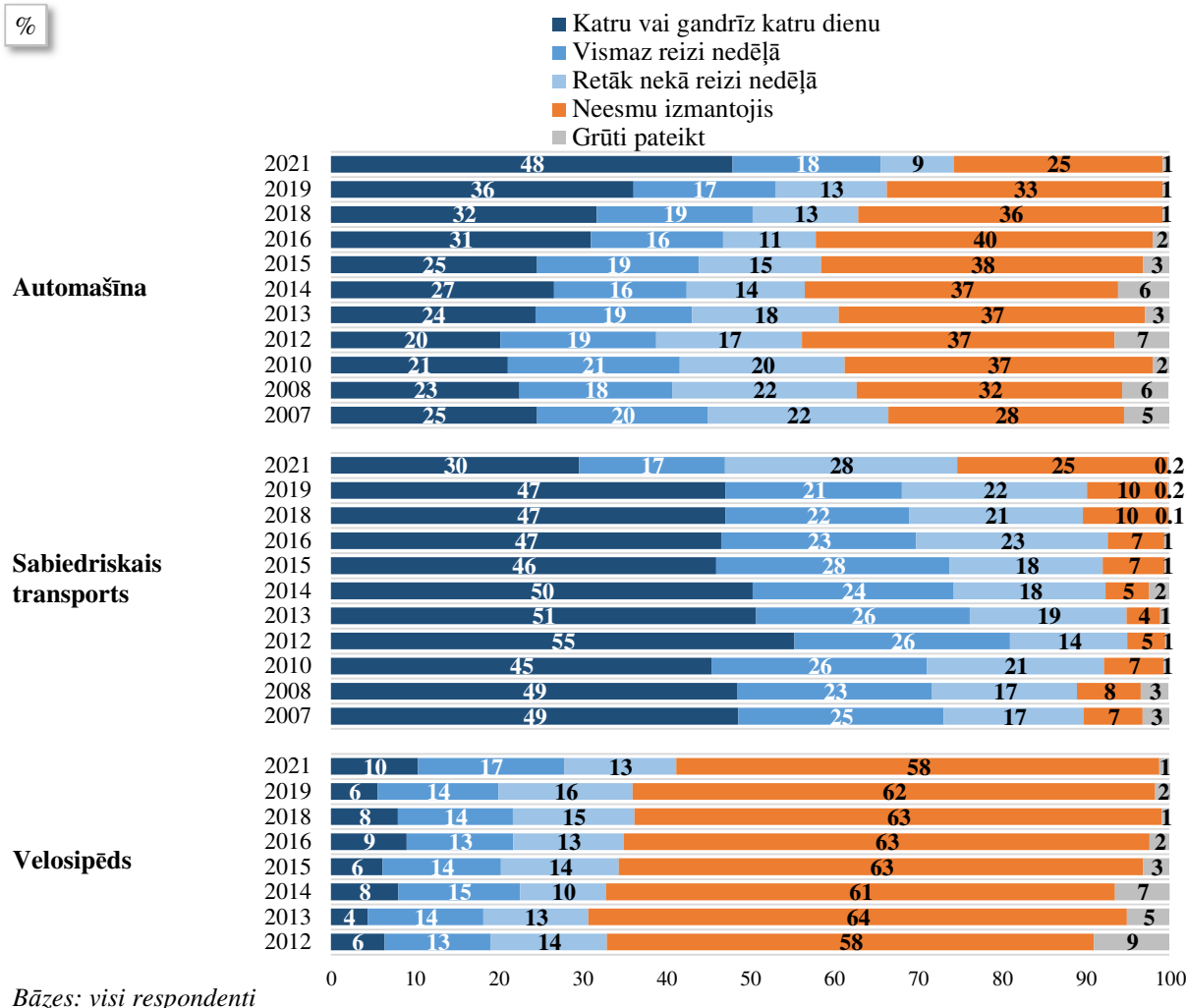
Bāzes: skatīt respondentu sociāldemogrāfisko raksturojumu 6.lpp.

## 10. PRV11 Līdzsvarota satiksmes infrastruktūra un organizācija

"Raksturojot situāciju pēdējo 12 mēnešu laikā, vidēji cik bieži Jūs Rīgā izmantojat sabiedriskā transporta pakalpojumus, pārvietojaties ar vieglo automašīnu un pārvietojaties ar velosipēdu vai ejat garākus gabalus ar kājām? Vai Jūs to esat darījuši katru vai gandrīz katru dienu, vismaz reizi nedēļā, retāk nekā reizi nedēļā vai ne reizi pēdējā gada laikā?"



### 2007.-2021. gada aptauju datu salīdzinājums\*

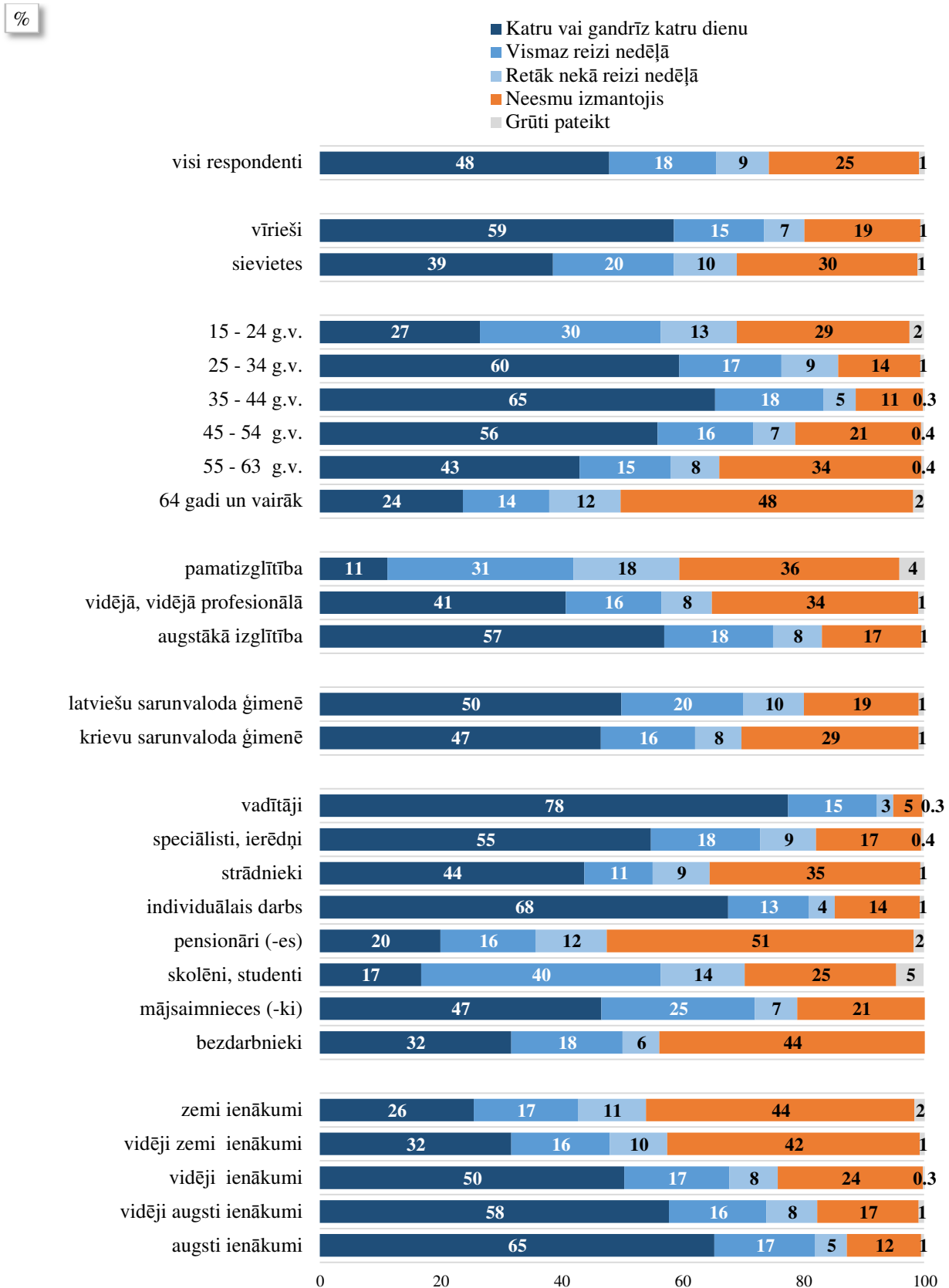


\*2007.-2019. gados izmantotā metode - tiešās intervijas dzīvesvietās, 2021.gadā izmantotā metode - telefonintervijas kopā ar tiešajām intervijām dzīvesvietās.

**Pētījums:** Rīgas iedzīvotāju apmierinātība ar pašvaldības darbību un pilsētā notiekošajiem procesiem

"Raksturojot situāciju pēdējo 12 mēnešu laikā, vidēji cik bieži Jūs Rīgā pārvietojaties ar vieglo automašīnu ? Vai Jūs to esat darījuši katru vai gandrīz katru dienu, vismaz reizi nedēļā, retāk nekā reizi nedēļā vai ne reizes pēdējā gada laikā?"

**Respondentu atbildes dažādās sociāldemogrāfiskajās grupās**

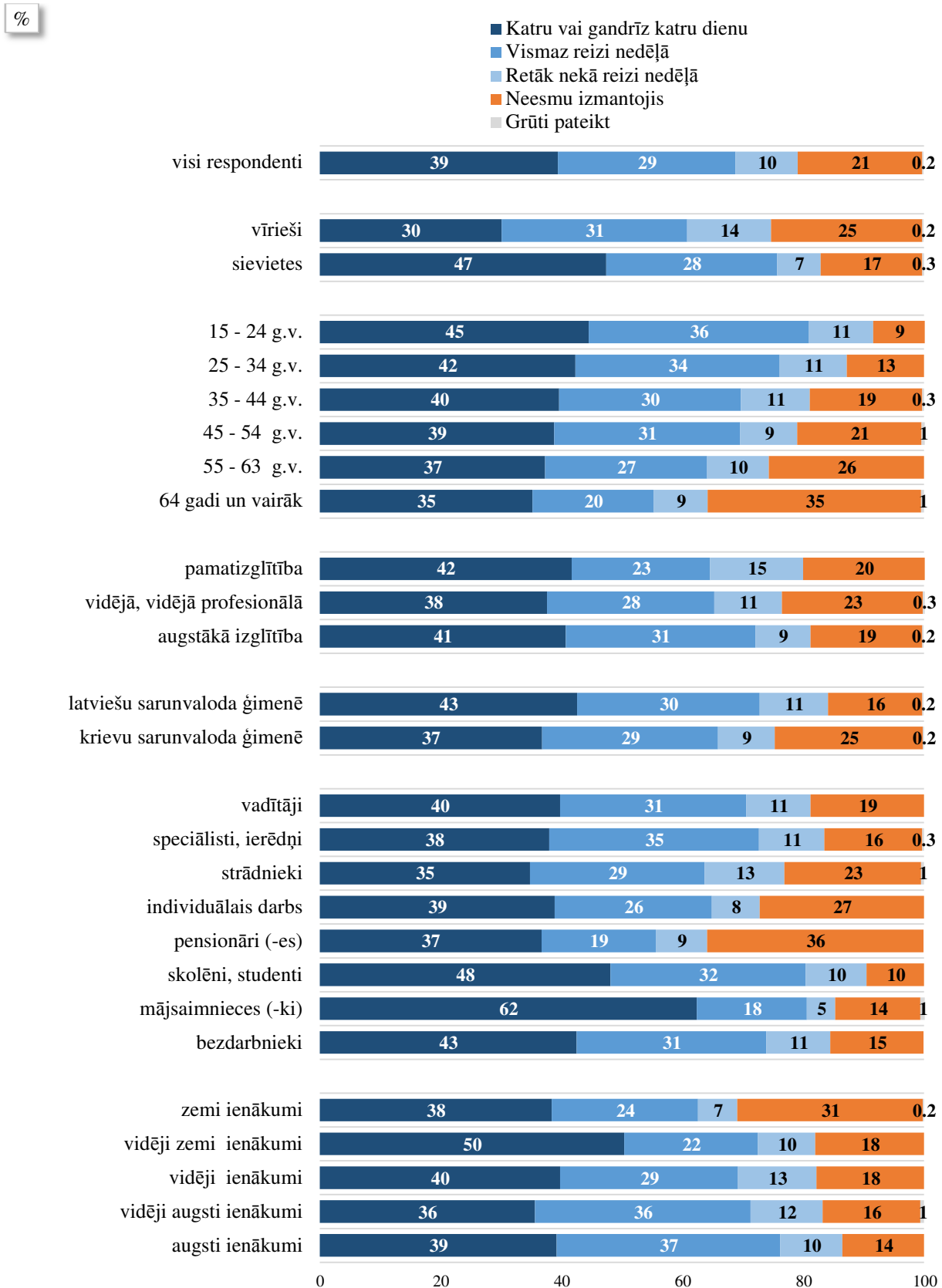


Bāzes: skatīt respondentu sociāldemogrāfisko raksturojumu 6.lpp.

**Pētījums:** Rīgas iedzīvotāju apmierinātība ar pašvaldības darbību un pilsētā notiekošajiem procesiem

*"Raksturojot situāciju pēdējo 12 mēnešu laikā, vidēji cik bieži Jūs Rīgā ejat garākus gabalus ar kājām ? Vai Jūs to esat darījuši katru vai gandrīz katru dienu, vismaz reizi nedēļā, retāk nekā reizi nedēļā vai ne reizes pēdējā gada laikā?"*

### Respondentu atbildes dažādās sociāldemogrāfiskajās grupās

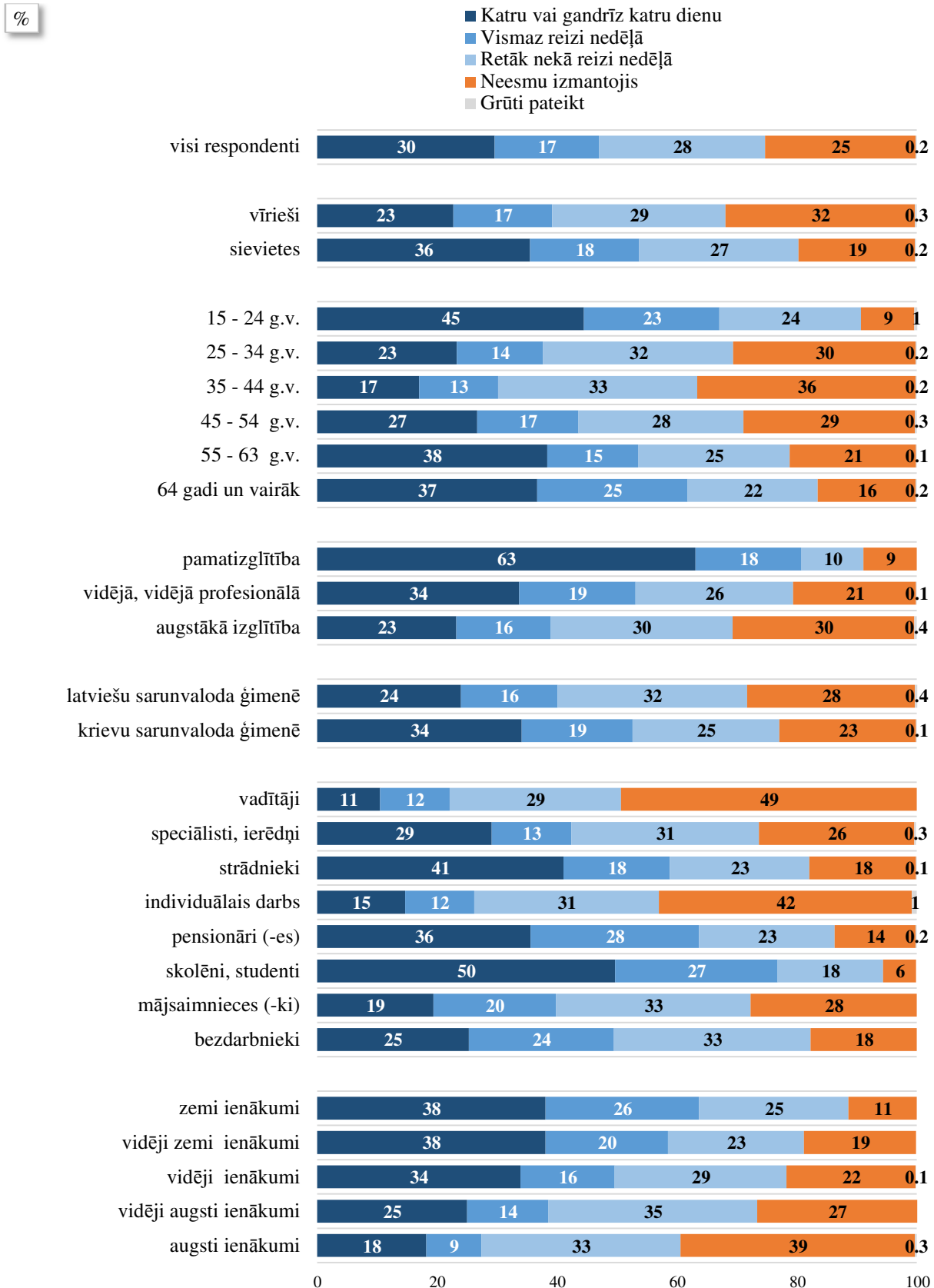


Bāzes: skatīt respondentu sociāldemogrāfisko raksturojumu 6.lpp.

**Pētījums:** Rīgas iedzīvotāju apmierinātība ar pašvaldības darbību un pilsētā notiekošajiem procesiem

"Raksturojot situāciju pēdējo 12 mēnešu laikā, vidēji cik bieži Jūs Rīgā izmantojat sabiedriskā transporta pakalpojumus? Vai Jūs to esat darījuši katru vai gandrīz katru dienu, vismaz reizi nedēļā, retāk nekā reizi nedēļā vai ne reizes pēdējā gada laikā?"

### Respondentu atbildes dažādās sociāldemogrāfiskajās grupās



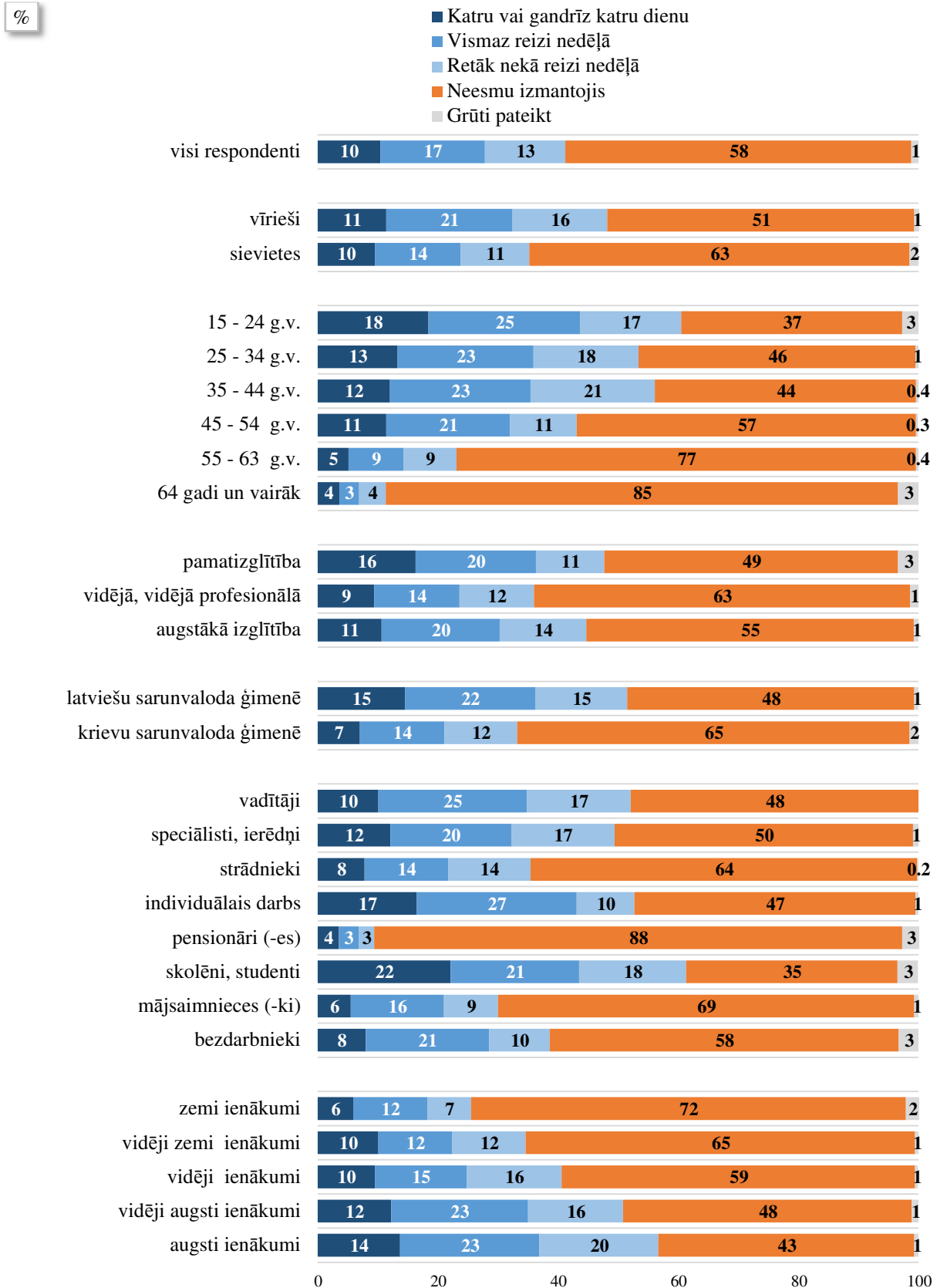
Bāzes: skatīt respondentu sociāldemogrāfisko raksturojumu 6.lpp.



**Pētījums:** Rīgas iedzīvotāju apmierinātība ar pašvaldības darbību un pilsētā notiekošajiem procesiem

"Raksturojot situāciju pēdējo 12 mēnešu laikā, vidēji cik bieži Jūs Rīgā pārvietojaties ar velosipēdu ? Vai Jūs to esat darījuši katru vai gandrīz katru dienu, vismaz reizi nedēļā, retāk nekā reizi nedēļā vai ne reizes pēdējā gada laikā?"

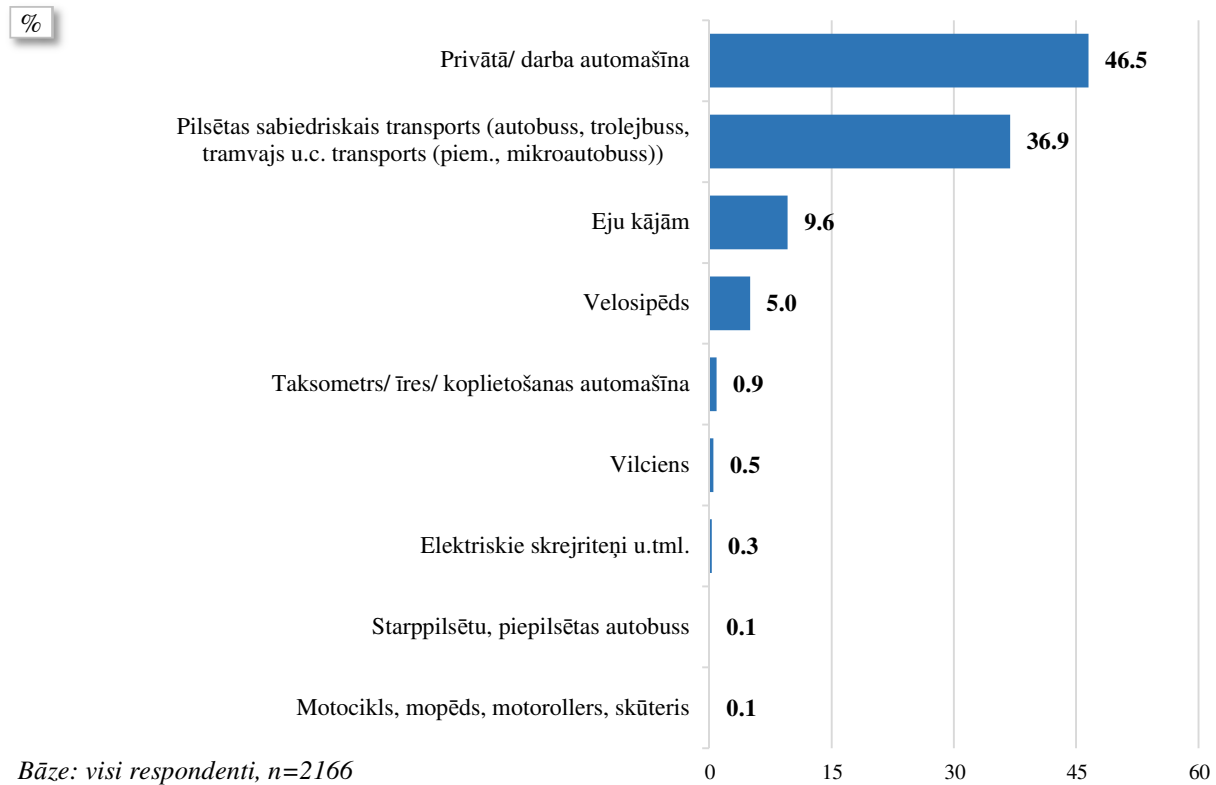
### Respondentu atbildes dažādās sociāldemogrāfiskajās grupās



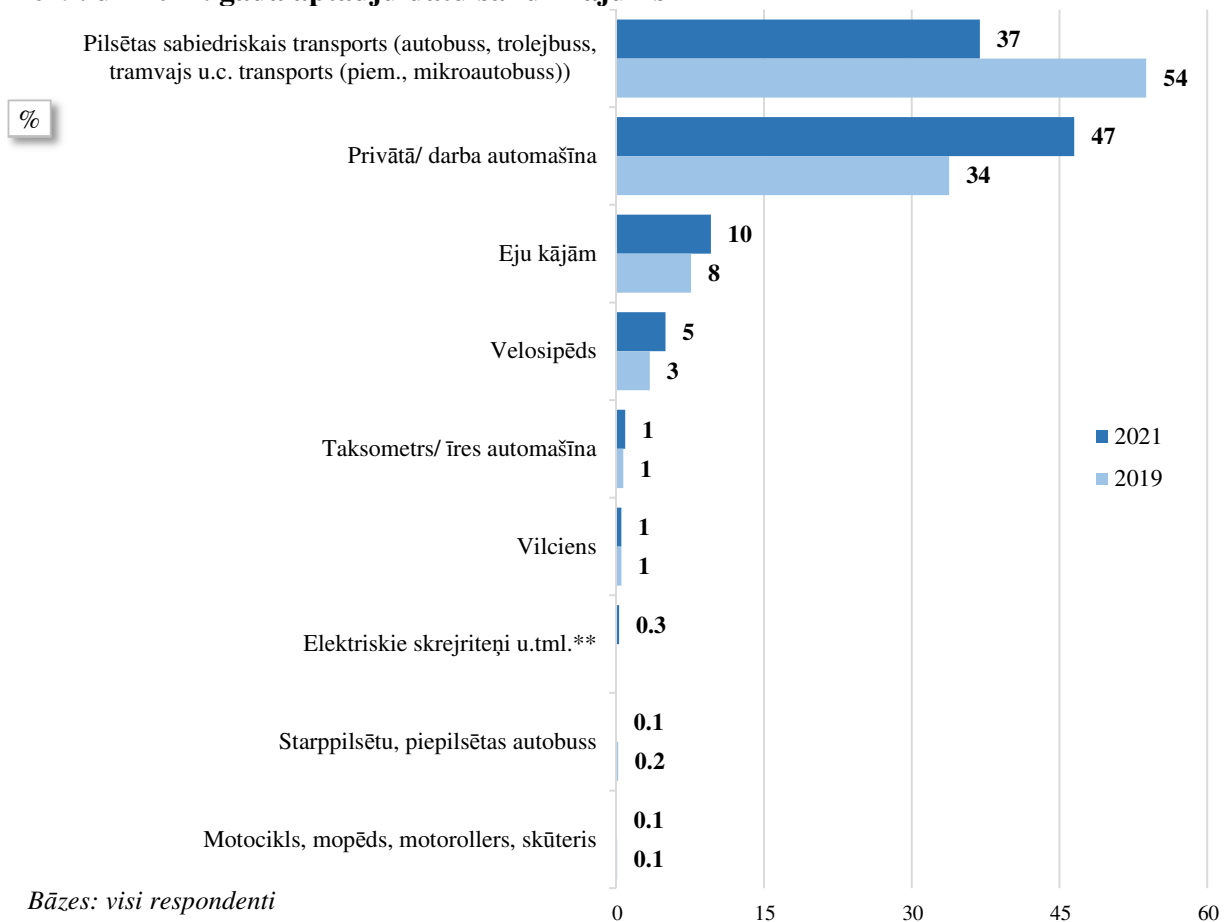
Bāzes: skatīt respondentu sociāldemogrāfisko raksturojumu 6.lpp.

**Pētījums:** Rīgas iedzīvotāju apmierinātība ar pašvaldības darbību un pilsētā notiekošajiem procesiem

"Kāds ir galvenais transporta veids, ko darba dienās izmantojat, pārvietojoties Rīgā?"



**2019. un 2021. gada aptauju datu salīdzinājums\***

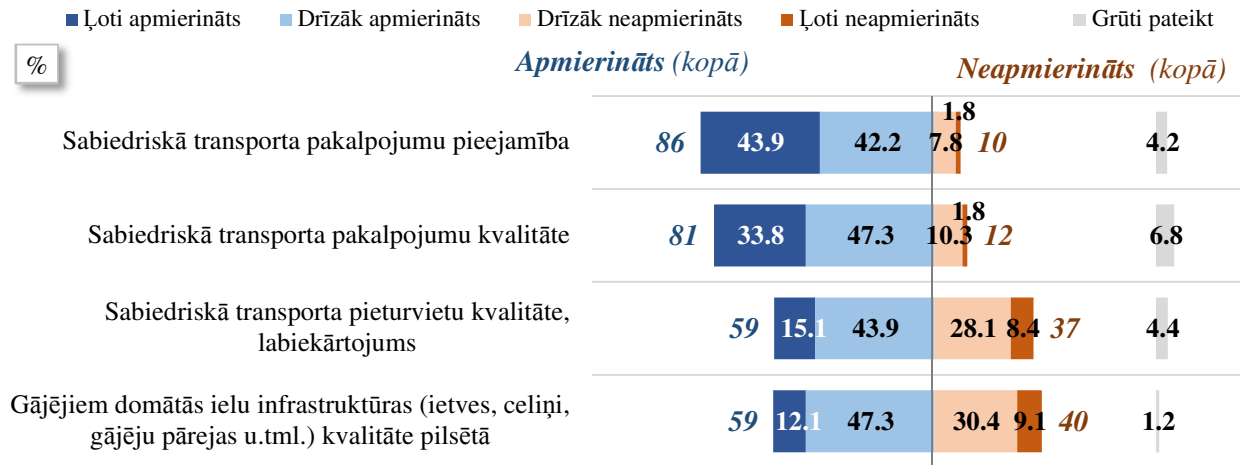


\*2019. gadā izmantotā metode - tiešās intervijas dzīvesvietās, 2021.gadā izmantotā metode - telefonintervijas kopā ar tiešajām intervijām dzīvesvietās.

\*\*Šis atbilžu variants netika piedāvāts 04.2019. aptaujā.

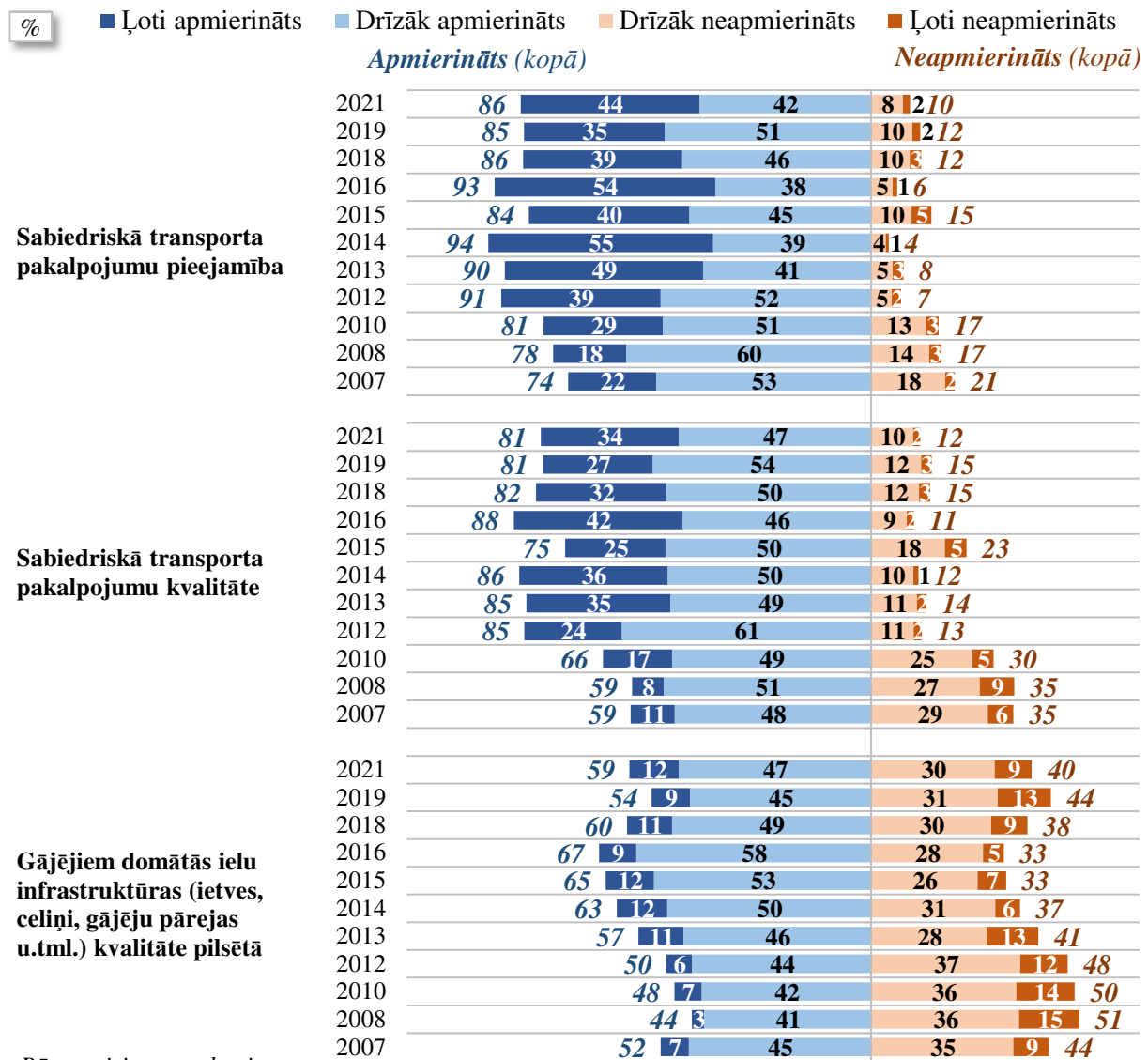
**Pētījums:** Rīgas iedzīvotāju apmierinātība ar pašvaldības darbību un pilsētā notiekošajiem procesiem

"Cik apmierināts/-a Jūs esat ar šādām jomām Rīgā?"



Bāze: visi respondenti, n=2166

**2007.-2021. gada aptauju datu salīdzinājums\***



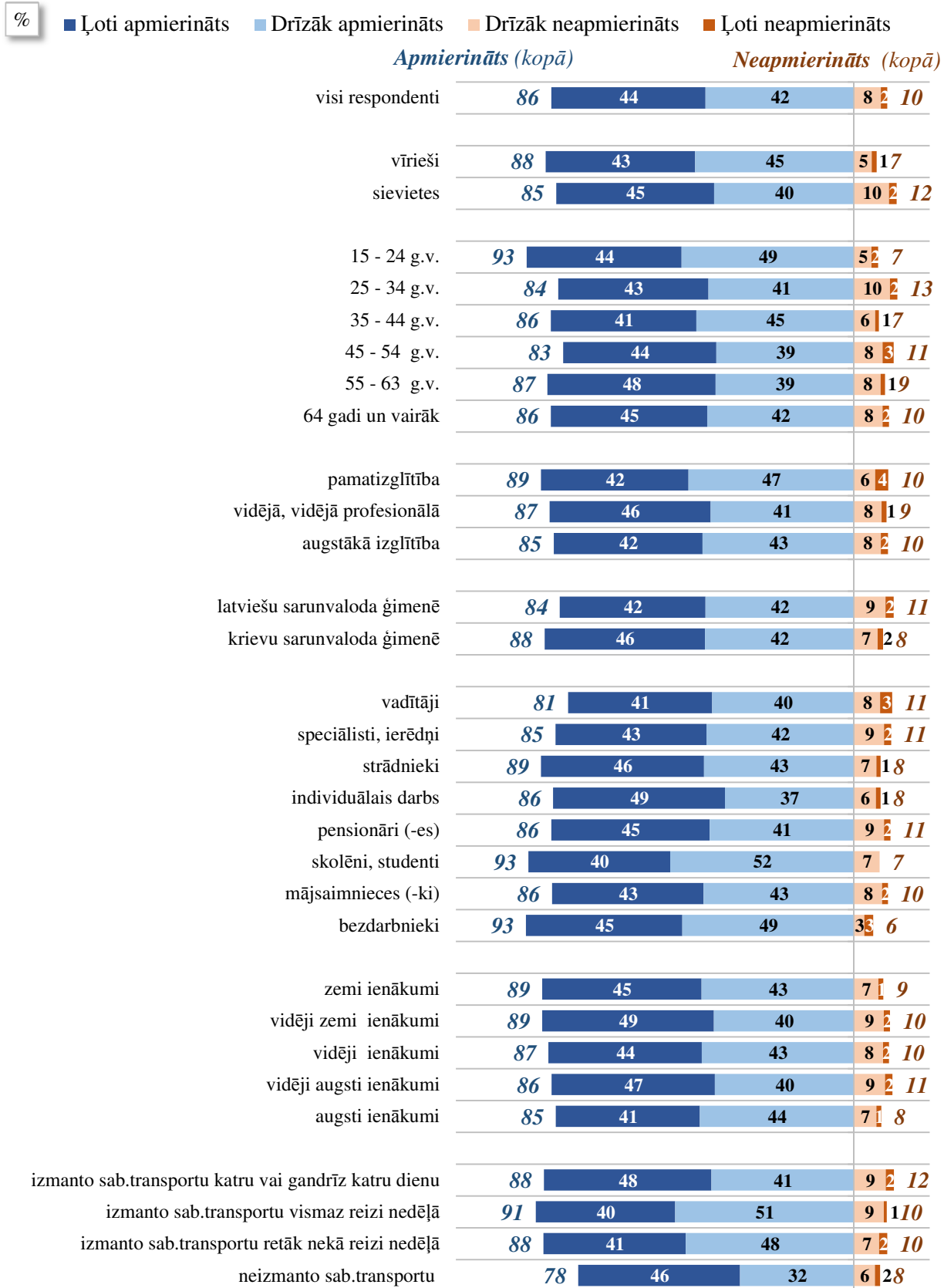
Bāzes: visi respondenti

\*2007.-2019. gados izmantotā metode - tiešās intervijas dzīvesvietās, 2021.gadā izmantotā metode - telefonintervijas kopā ar tiešajām intervijām dzīvesvietās.

**Pētījums:** Rīgas iedzīvotāju apmierinātība ar pašvaldības darbību un pilsētā notiekošajiem procesiem

"Cik apmierināts/-a Jūs esat ar šādām jomām Rīgā: Sabiedriskā transporta pakalpojumu pieejamība"

### Respondentu atbildes dažādās sociāldemogrāfiskajās grupās

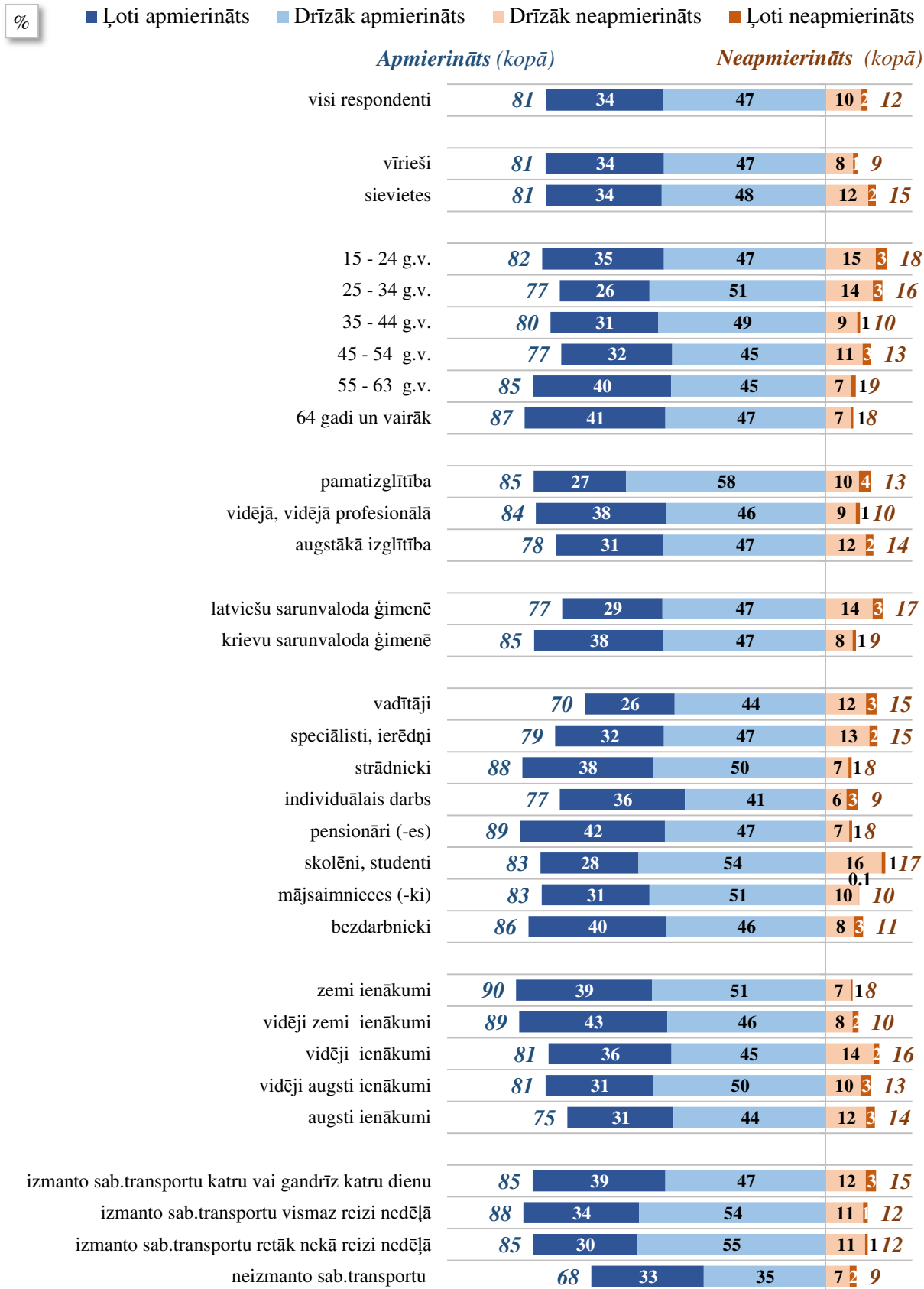


Bāzes: skatīt respondentu sociāldemogrāfisko raksturojumu 6.lpp.

**Pētījums:** Rīgas iedzīvotāju apmierinātība ar pašvaldības darbību un pilsētā notiekošajiem procesiem

"Cik apmierināts/-a Jūs esat ar šādām jomām Rīgā: Sabiedriskā transporta pakalpojumu kvalitāte"

### Respondentu atbildes dažādās sociāldemogrāfiskajās grupās

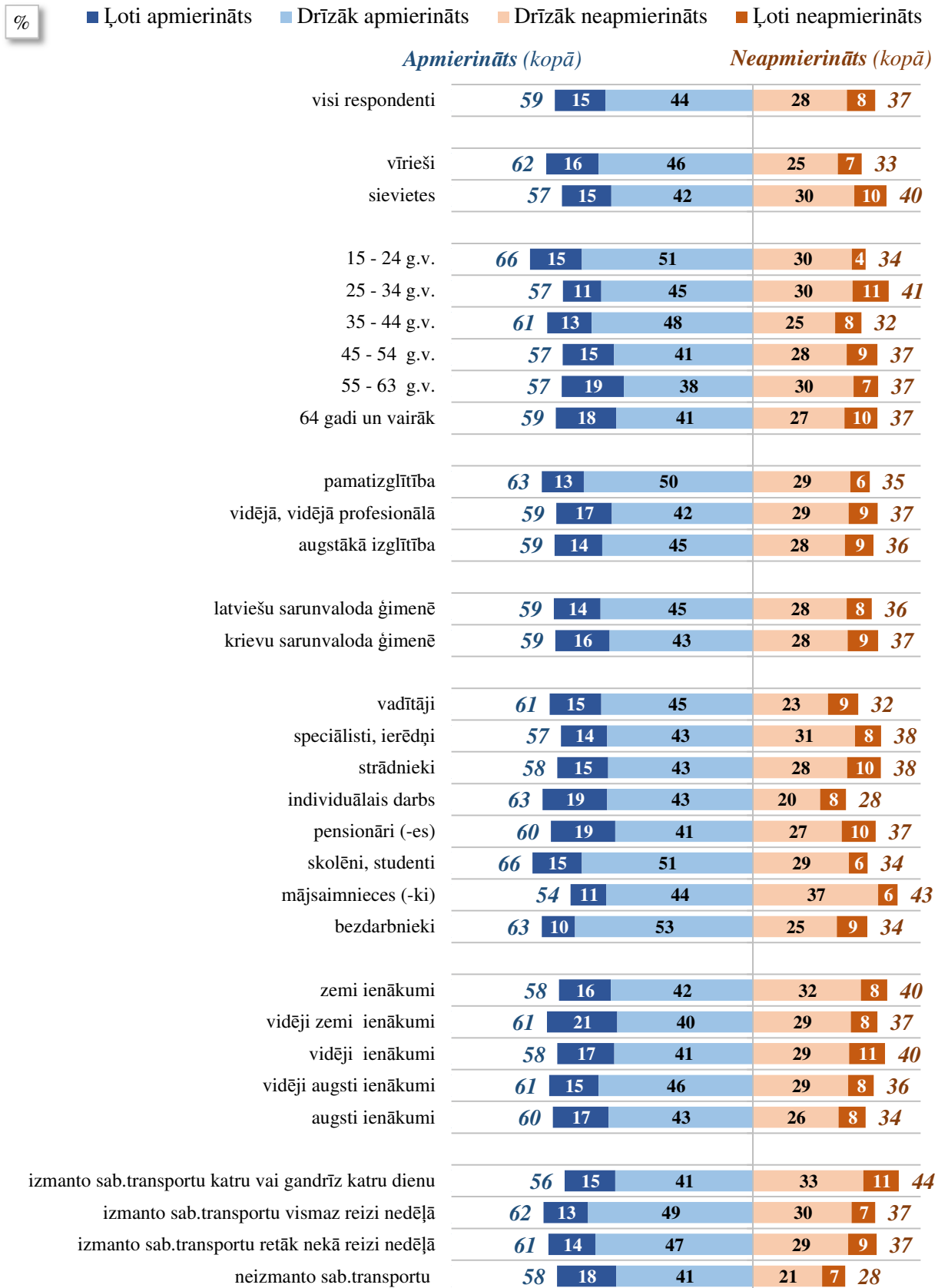


Bāzes: skatīt respondentu sociāldemogrāfisko raksturojumu 6.lpp.

**Pētījums:** Rīgas iedzīvotāju apmierinātība ar pašvaldības darbību un pilsētā notiekošajiem procesiem

"Cik apmierināts/-a Jūs esat ar šādām jomām Rīgā: Sabiedriskā transporta pieturvietu kvalitāte, labiekārtojums"

### Respondentu atbildes dažādās sociāldemogrāfiskajās grupās

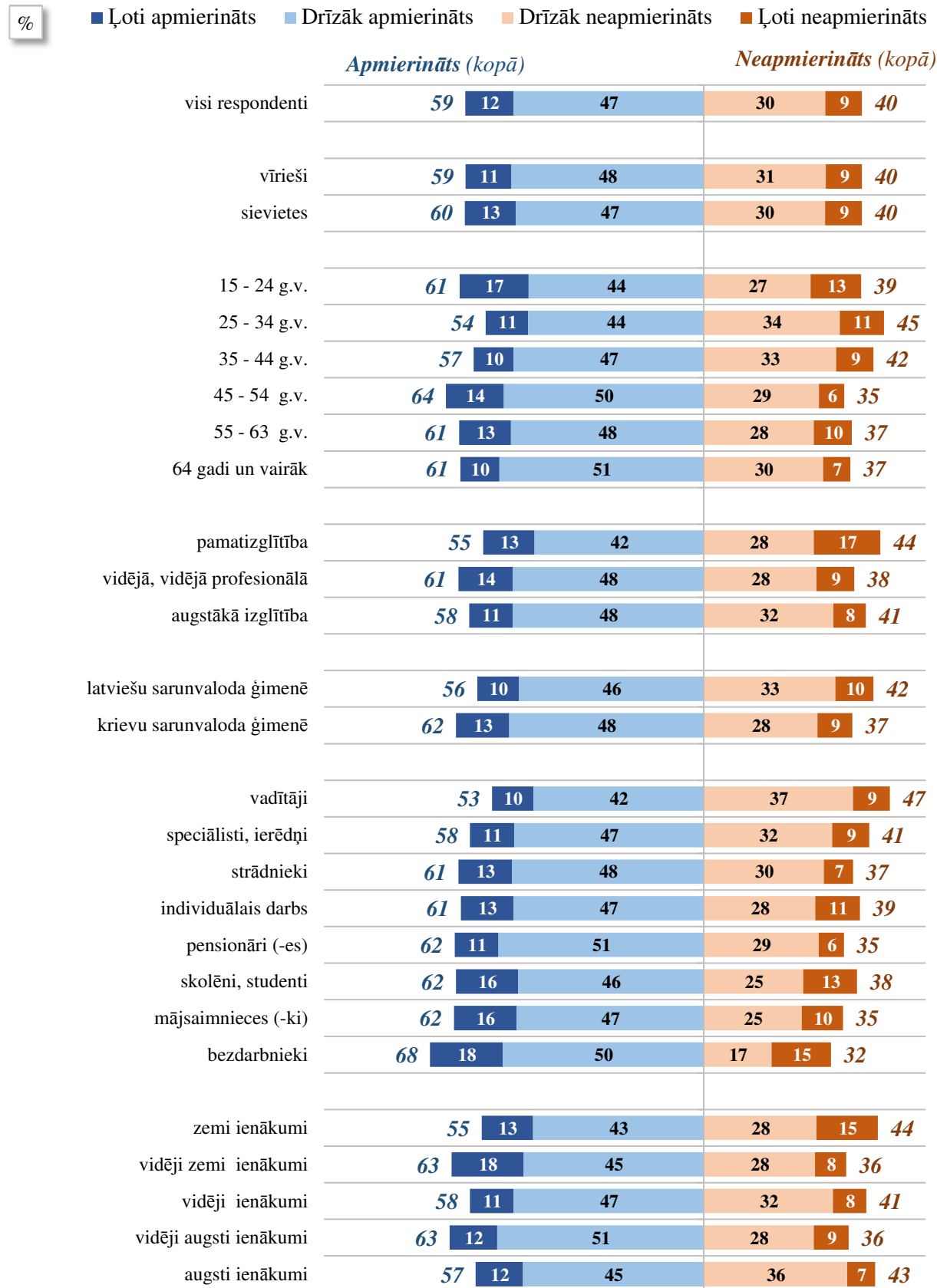


Bāzes: skatīt respondentu sociāldemogrāfisko raksturojumu 6.lpp.

**Pētījums:** Rīgas iedzīvotāju apmierinātība ar pašvaldības darbību un pilsētā notiekošajiem procesiem

*"Cik apmierināts/-a Jūs esat ar šādām jomām Rīgā: Gājējiem domātās ielu infrastruktūras (ietves, celiņi, gājēju pārejas u.tml.) kvalitāte pilsētā"*

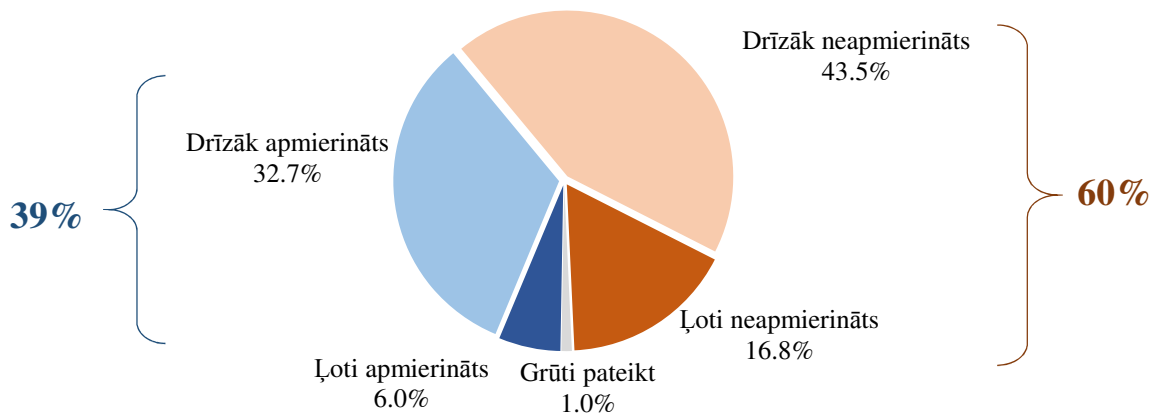
### Respondentu atbildes dažādās sociāldemogrāfiskajās grupās



Bāzes: skatīt respondentu sociāldemogrāfisko raksturojumu 6.lpp.

**Pētījums:** Rīgas iedzīvotāju apmierinātība ar pašvaldības darbību un pilsētā notiekošajiem procesiem

"Cik apmierināts/-a Jūs esat ar šādām jomām Rīgā: Transportam domātās ielu infrastruktūras (ielu segums, luksofori, norādes u.tml.) kvalitāte pilsētā"



Bāze: respondenti, kuri pēdējā gada laikā Rīgā ir pārvietojušies ar vieglo automašīnu, n=1611

### 2007.-2021. aptauju datu salīdzinājums\*

Gads (n)	Apmierināts (kopā)			Neapmierināts (kopā)		
	Ļoti apmierināts	Drīzāk apmierināts	Kopā	Drīzāk neapmierināts	Ļoti neapmierināts	Kopā
2021 (n=1611)	6	33	39	44	17	60
2019 (n=1417)	5	30	36	39	22	62
2018 (n=1367)	7	37	44	38	16	54
2016 (n=1347)	8	42	50	37	13	50
2015 (n=1188)	7	41	48	39	12	51
2014 (n=1140)	6	38	45	40	14	53
2013 (n=1217)	5	33	37	33	26	59
2012 (n=1107)	3	31	34	44	20	64
2010 (n=1250)	4	29	32	44	22	65
2008 (n=1298)	3	31	34	39	20	59
2007 (n=1422)	4	40	44	36	13	49

Bāzes: respondenti, kuri pēdējā gada laikā Rīgā ir pārvietojušies ar vieglo automašīnu

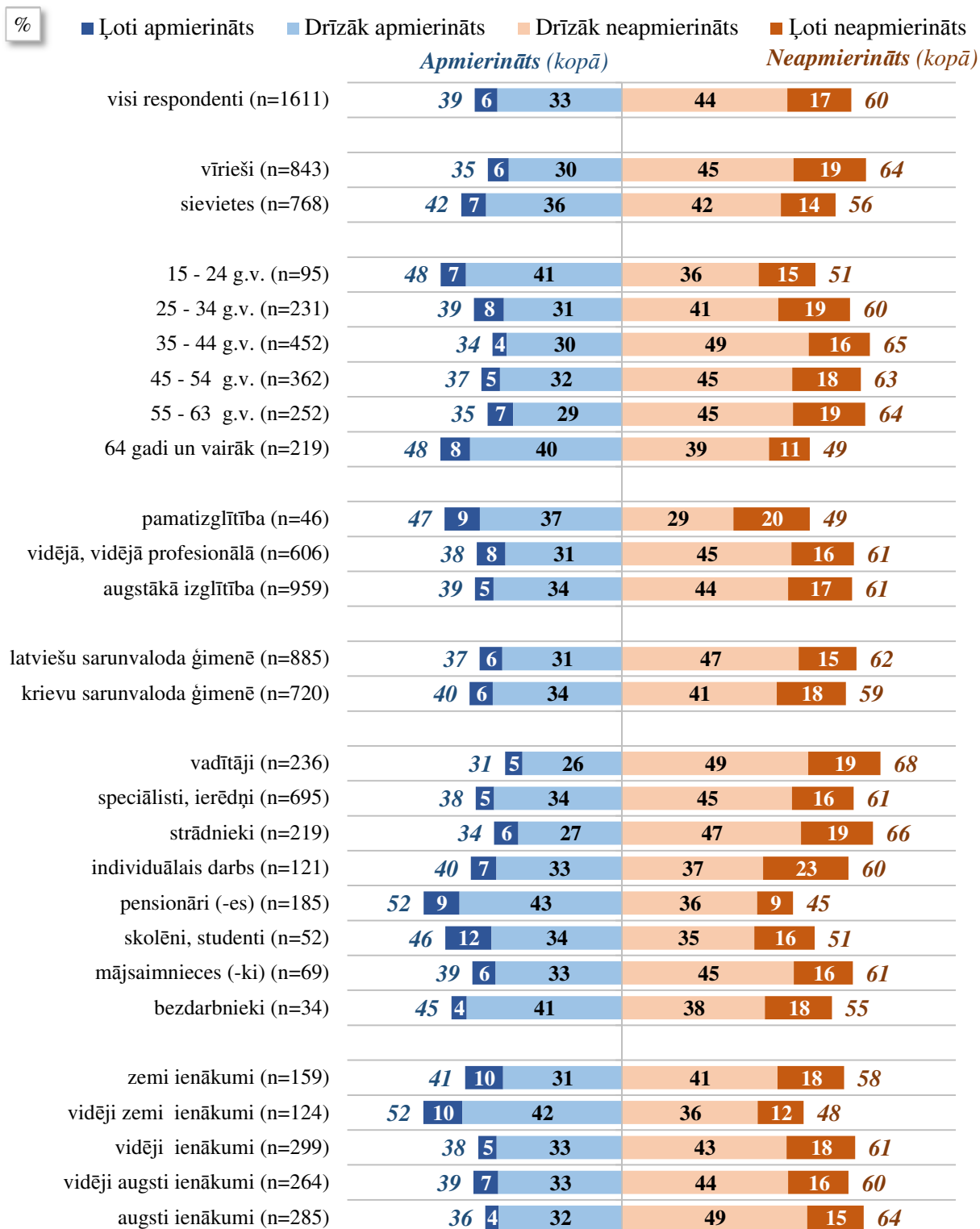
\*2007.-2019. gados izmantotā metode - tiešās intervijas dzīvesvietās, 2021.gadā izmantotā metode - telefonintervijas kopā ar tiešajām intervijām dzīvesvietās.



**Pētījums:** Rīgas iedzīvotāju apmierinātība ar pašvaldības darbību un pilsētā notiekošajiem procesiem

"Cik apmierināts/-a Jūs esat ar šādām jomām Rīgā: Transportam domātās ielu infrastruktūras (ielu segums, luksofori, norādes u.tml.) kvalitāte pilsētā"

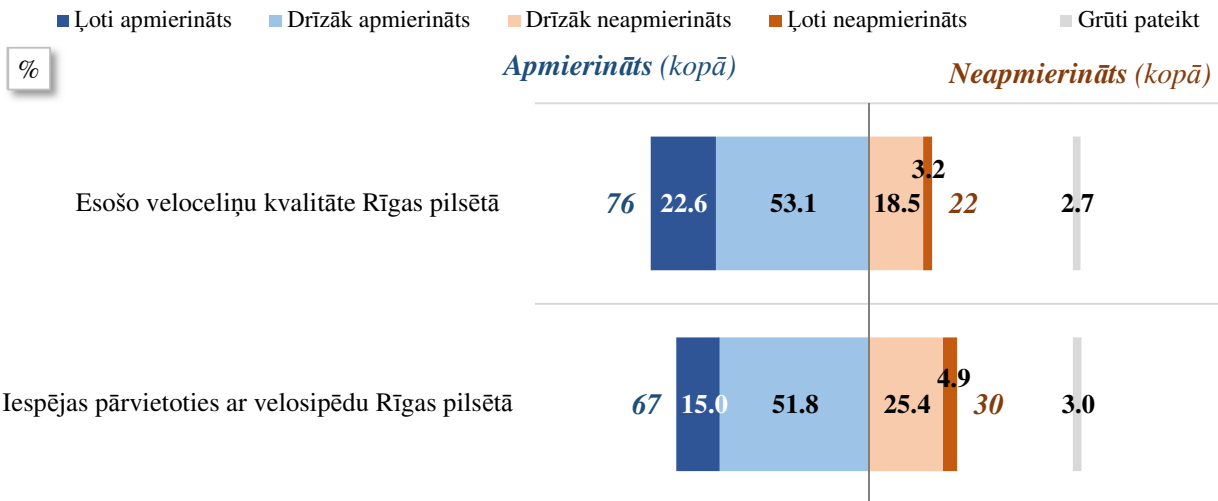
### Respondentu atbildes dažādās sociāldemogrāfiskajās grupās



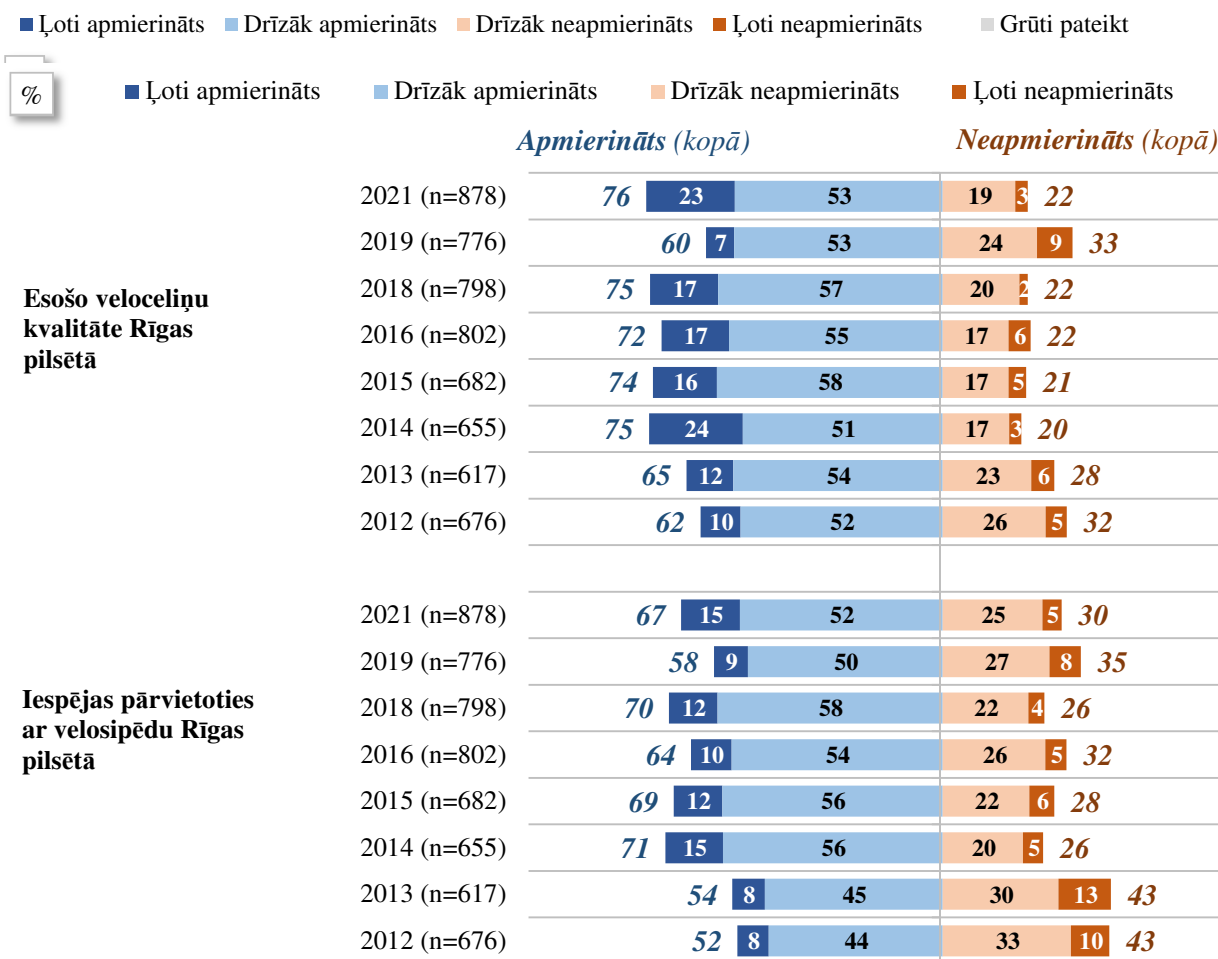
Bāzes: respondenti, kuri pēdējā gada laikā Rīgā ir pārvietojušies ar vieglo automašīnu

**Pētījums:** Rīgas iedzīvotāju apmierinātība ar pašvaldības darbību un pilsētā notiekošajiem procesiem

"Cik apmierināts/-a Jūs esat ar šādām jomām Rīgā?"



Bāze: respondenti, kuri pēdējā gada laikā Rīgā ir pārvietojušies ar velosipēdu, n=878



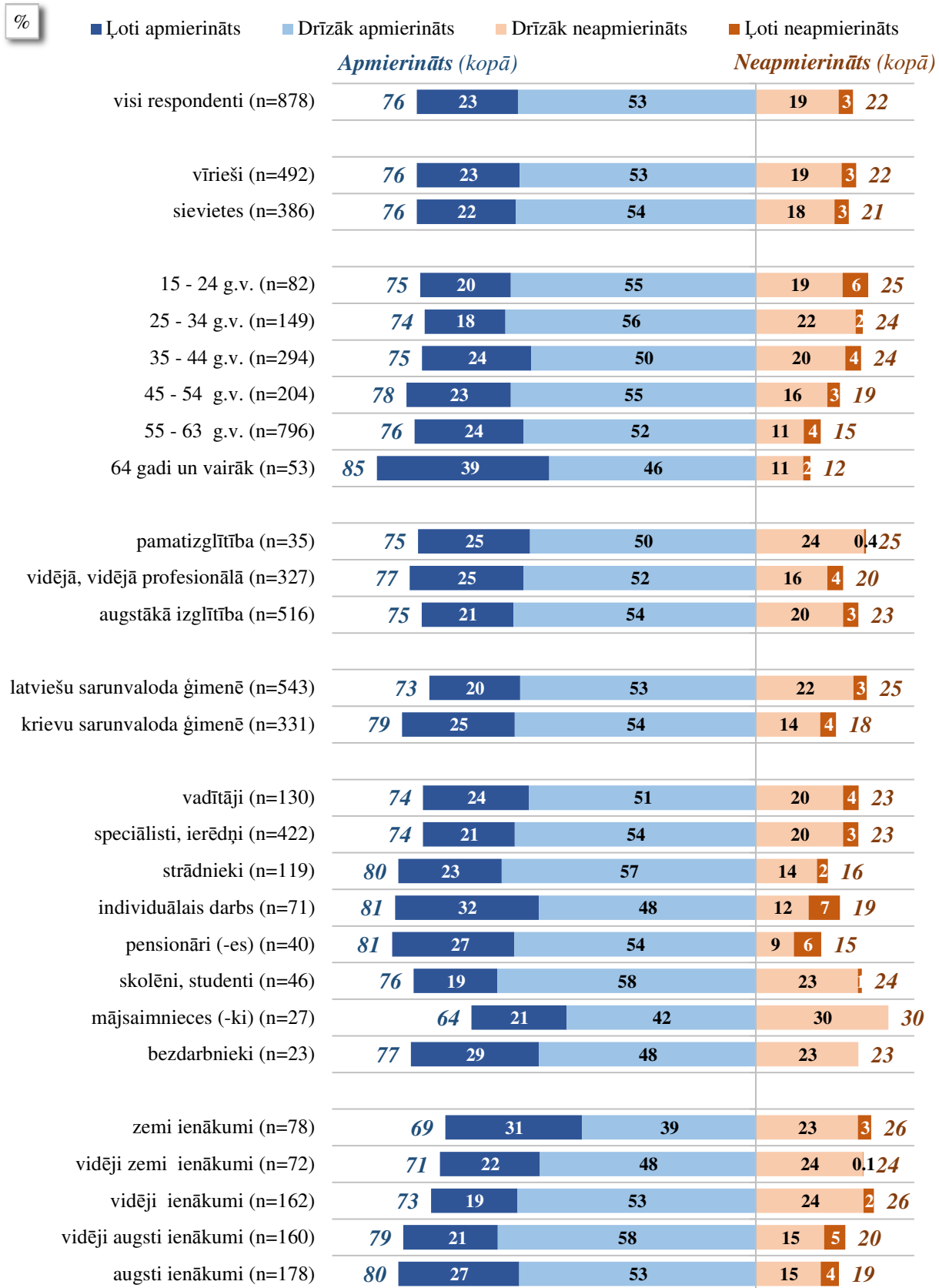
Bāzes: respondenti, kuri pēdējā gada laikā Rīgā ir pārvietojušies ar velosipēdu

\*2012.-2019. gados izmantotā metode - tiešās intervijas dzīvesvietās, 2021.gadā izmantotā metode - telefonintervijas kopā ar tiešajām intervijām dzīvesvietās.

**Pētījums:** Rīgas iedzīvotāju apmierinātība ar pašvaldības darbību un pilsētā notiekošajiem procesiem

"Cik apmierināts/-a Jūs esat ar šādām jomām Rīgā: Esošo veloseliņu kvalitāte Rīgas pilsētā"

### Respondentu atbildes dažādās sociāldemogrāfiskajās grupās

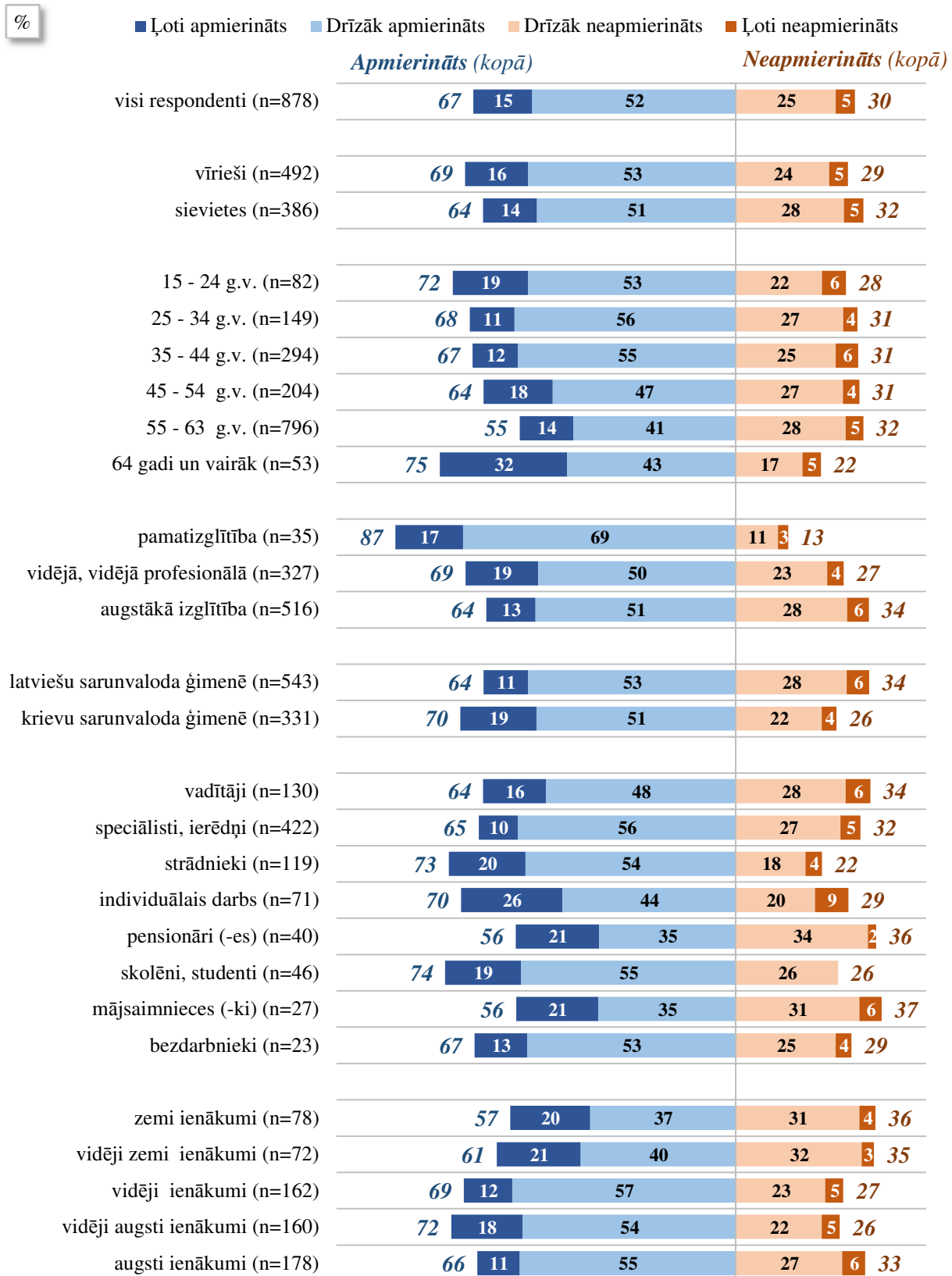


Bāzes: respondenti, kuri pēdējā gada laikā Rīgā ir pārvietojušies ar velosipēdu

**Pētījums:** Rīgas iedzīvotāju apmierinātība ar pašvaldības darbību un pilsētā notiekošajiem procesiem

"Cik apmierināts/-a Jūs esat ar šādām jomām Rīgā: Iespējas pārvietoties ar velosipēdu Rīgas pilsētā"

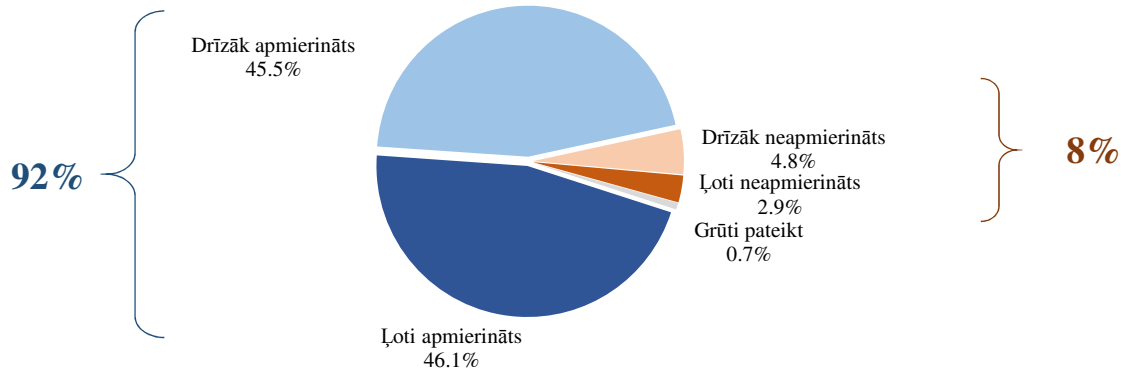
### Respondentu atbildes dažādās sociāldemogrāfiskajās grupās



Bāzes: respondenti, kuri pēdējā gada laikā Rīgā ir pārvietojušies ar velosipēdu

## 11. RV12 Infrastruktūras un komunālo pakalpojumu uzlabošana

"Cik apmierināts/-a Jūs esat ar šādām jomām Rīgā: Kanalizācijas pieejamība Jūsu mājvietā (vai mājoklis pieslēgts centrālajai notekūdeņu sistēmai u.tml.) "



Bāze: visi respondenti, n=2166

### 2007.-2021. gada aptauju datu salīdzinājums\*

Gads	Apmierināts (kopā)		Neapmierināts (kopā)		
	Ļoti apmierināts	Drīzāk apmierināts	Drīzāk neapmierināts	Ļoti neapmierināts	Grūti pateikt
2021	46	46	5	3	8
2019	33	55	8	3	11
2018	25	63	8	3	11
2016	44	46	5	4	9
2015	35	54	7	2	9
2014	39	54	5	2	6
2013	37	51	7	2	9
2012	24	68	5	3	7
2010	27	60	7	2	9
2008	16	67	7	3	11
2007	21	63	8	3	11

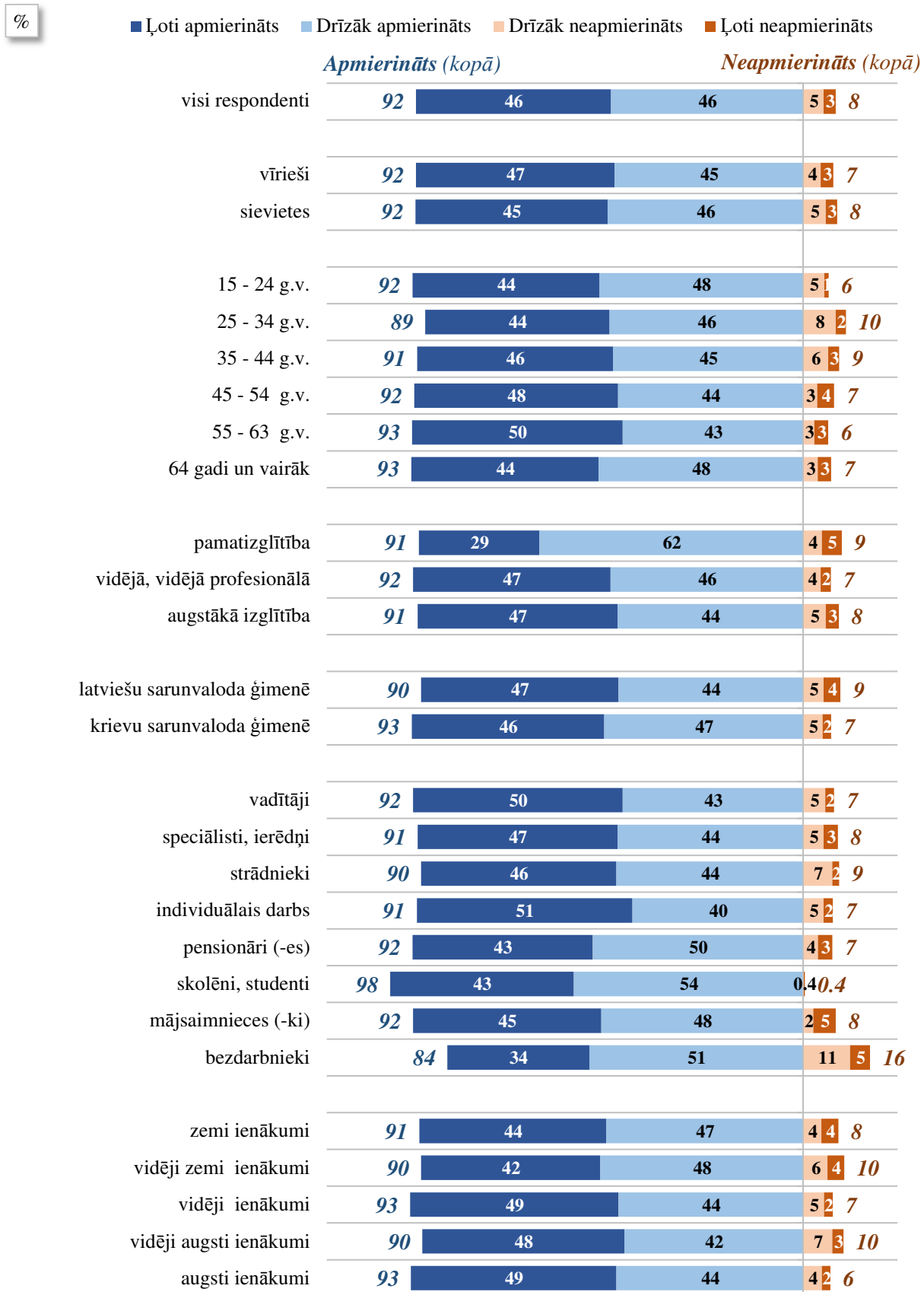
Bāzes: visi respondenti

\*2007.-2019. gados izmantotā metode - tiešās intervijas dzīvesvietās, 2021.gadā izmantotā metode - telefonintervijas kopā ar tiešajām intervijām dzīvesvietās.

**Pētījums:** Rīgas iedzīvotāju apmierinātība ar pašvaldības darbību un pilsētā notiekošajiem procesiem

"Cik apmierināts/-a Jūs esat ar šādām jomām Rīgā: Kanalizācijas pieejamība Jūsu mājvietā (vai mājoklis pieslēgts centrālajai notekūdeņu sistēmai u.tml.)"

### Respondentu atbildes dažādās sociāldemogrāfiskajās grupās



Bāzes: skatīt respondentu sociāldemogrāfisko raksturojumu 6.lpp.

## 12. RV15 Laba vides kvalitāte

"Cik apmierināts/-a Jūs esat ar šādām jomām Rīgā?"

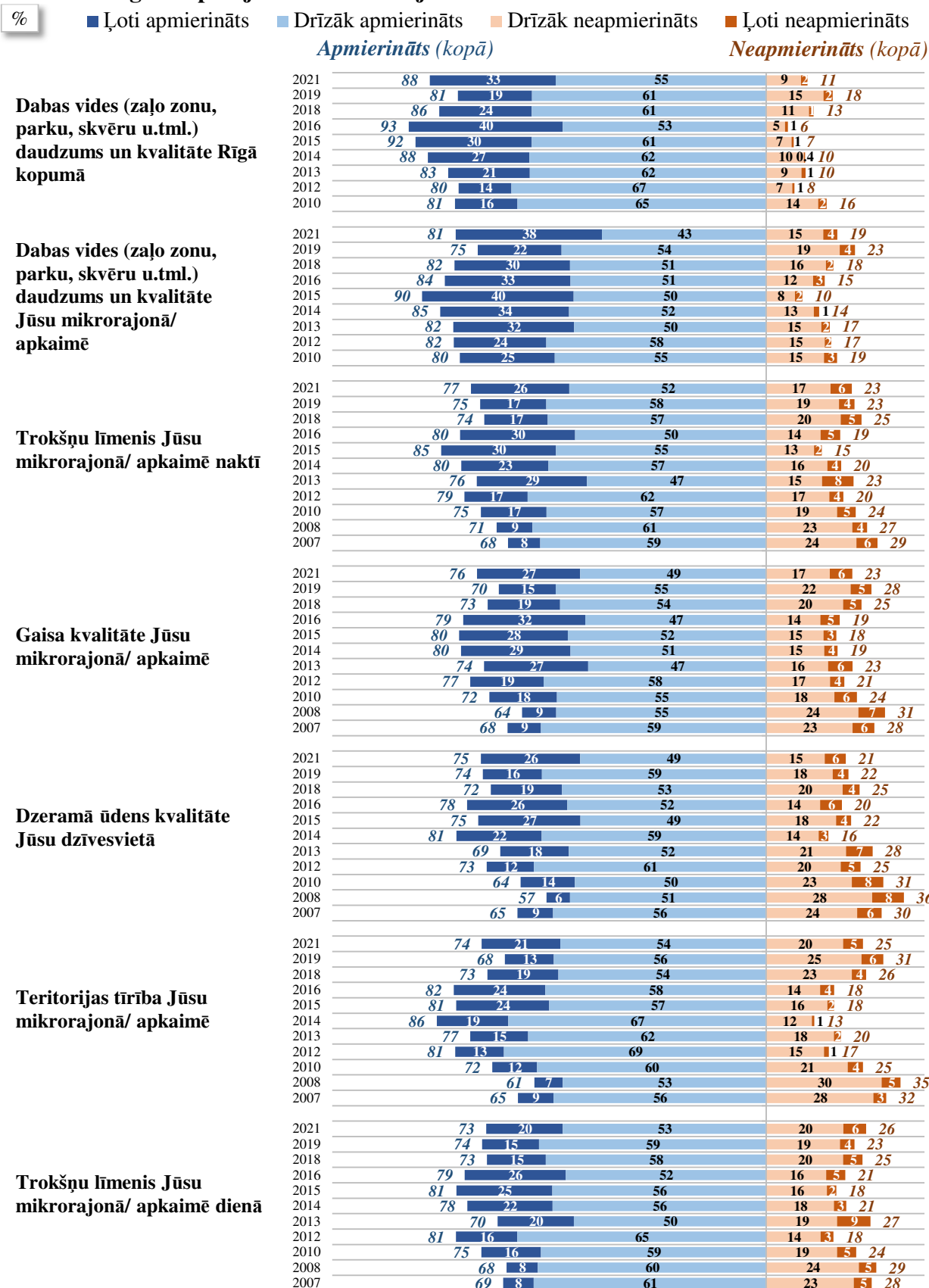


Bāze: visi respondenti, n=2166

**Pētījums: Rīgas iedzīvotāju apmierinātība ar pašvaldības darbību un pilsētā notiekošajiem procesiem**

"Cik apmierināts/-a Jūs esat ar šādām jomām Rīgā?"

**2007.-2021. gada aptauju datu salīdzinājums\***



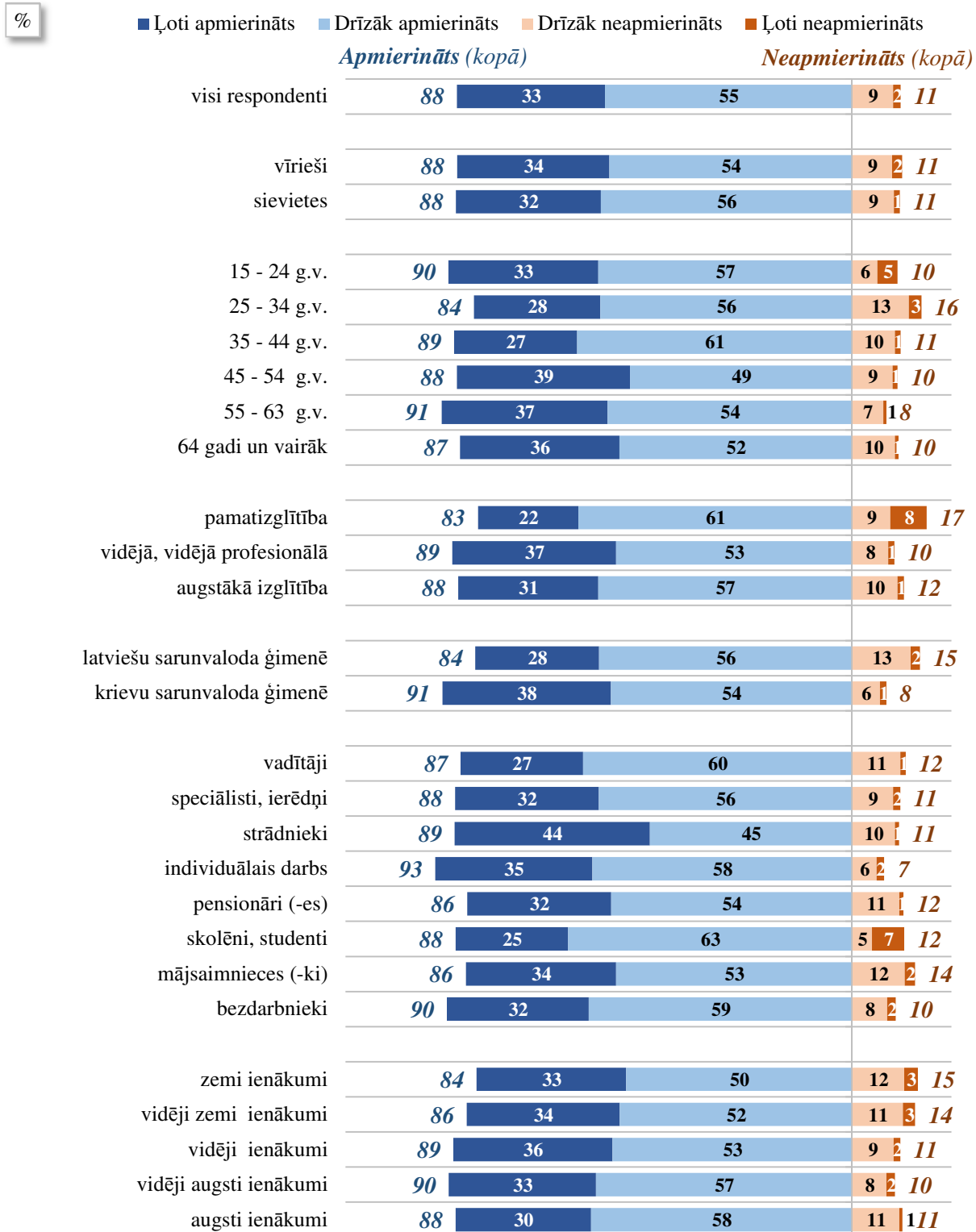
Bāzes: visi respondenti

\*2007.-2019. gados izmantotā metode - tiešās intervijas dzīvesvietās, 2021.gadā izmantotā metode - telefonintervijas kopā ar tiešajām intervijām dzīvesvietās.



*"Cik apmierināts/-a Jūs esat ar šādām jomām Rīgā: Dabas vides (zaļo zonu, parku, skvēru u.tml.) daudzums un kvalitāte Rīgā kopumā"*

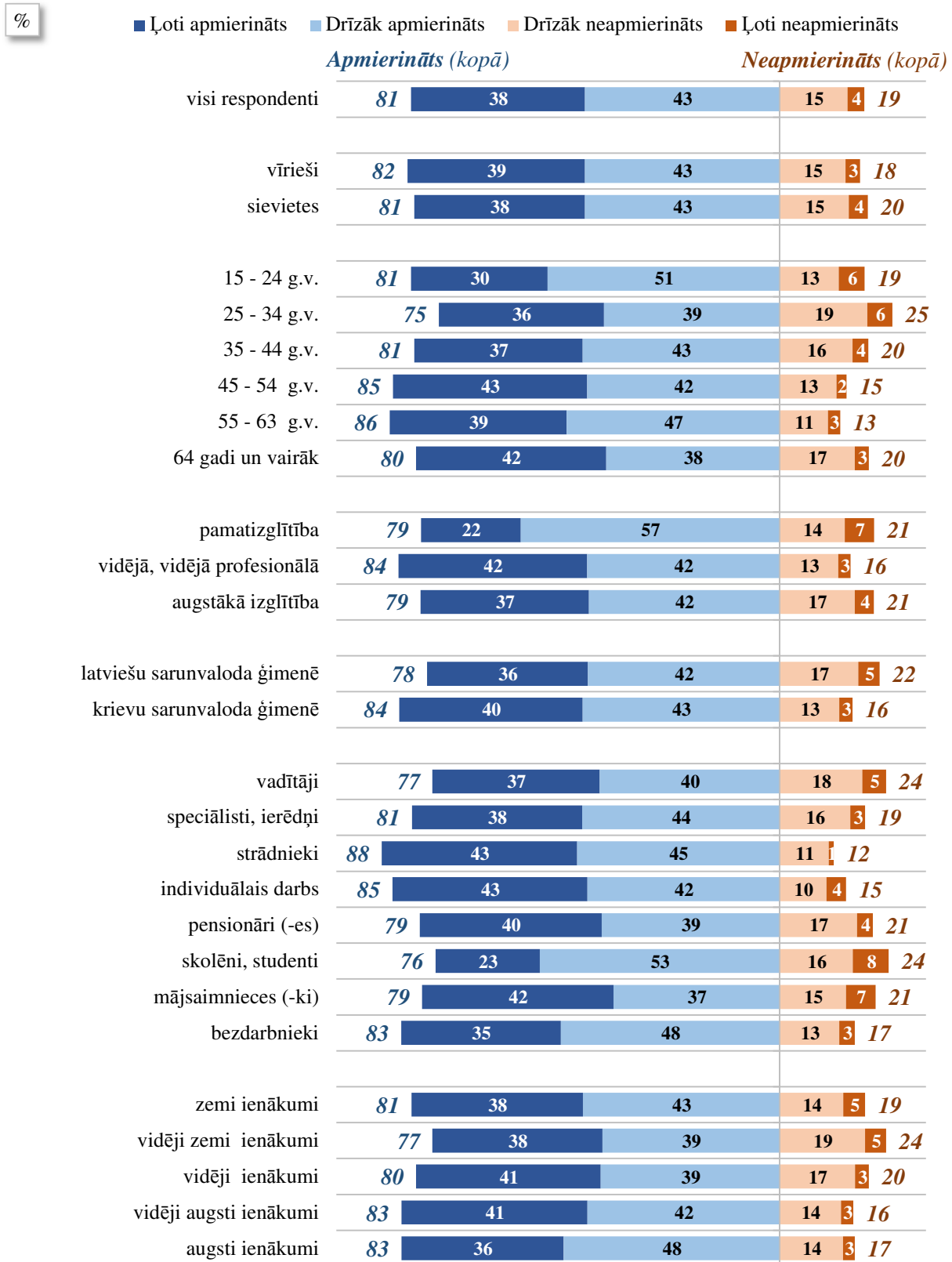
**Respondentu atbildes dažādās sociāldemogrāfiskajās grupās**



Bāzes: skatīt respondentu sociāldemogrāfisko raksturojumu 6.lpp.

*"Cik apmierināts/-a Jūs esat ar šādām jomām Rīgā: Dabas vides (zaļo zonu, parku, skvēru u.tml.) daudzums un kvalitāte Jūsu mikrorajonā/ apkaimē"*

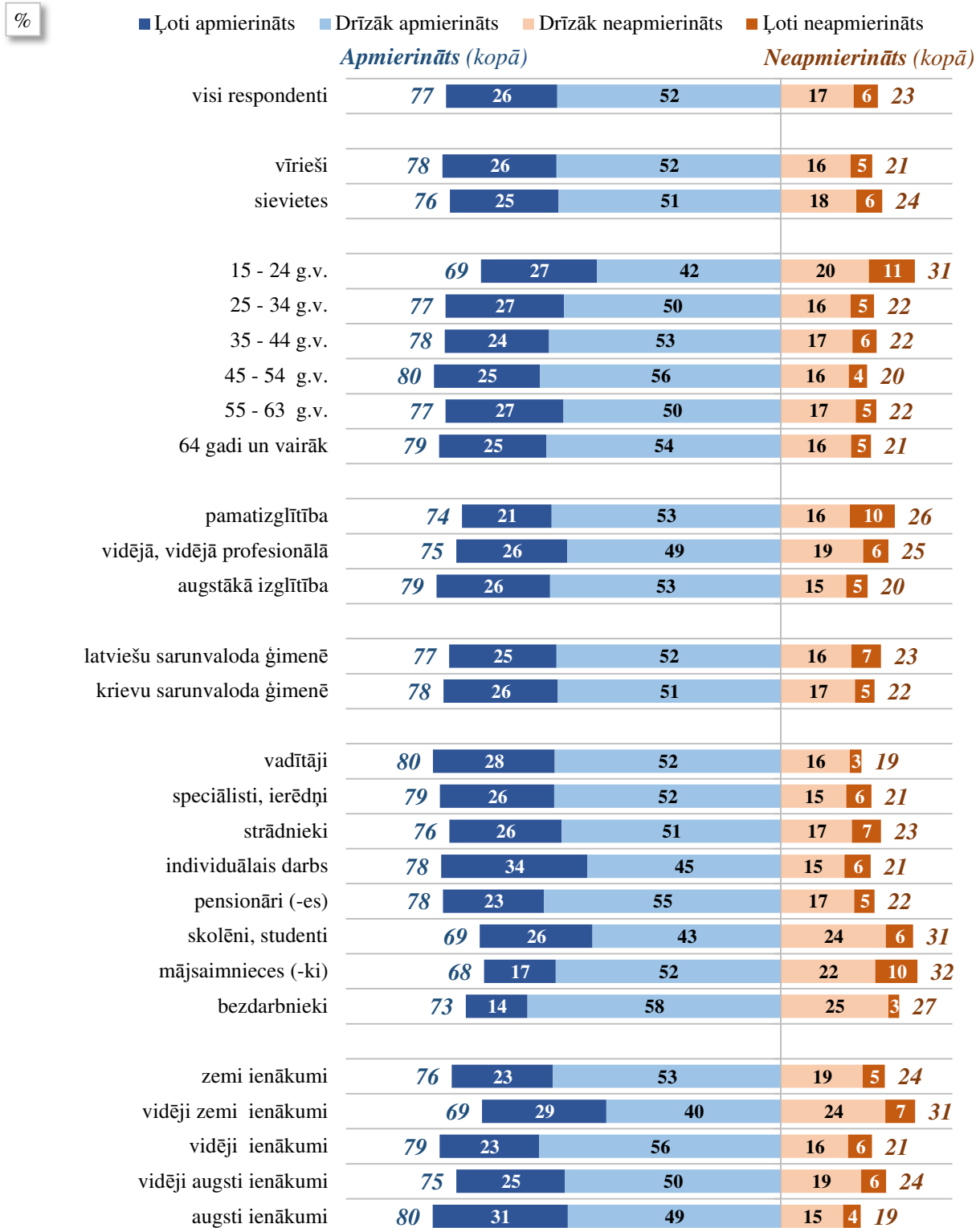
**Respondentu atbildes dažādās sociāldemogrāfiskajās grupās**



Bāzes: skatīt respondentu sociāldemogrāfisko raksturojumu 6.lpp.

**"Cik apmierināts/-a Jūs esat ar šādām jomām Rīgā: Trokšņu līmenis Jūsu mikrorajonā/ apkaimē naktī"**

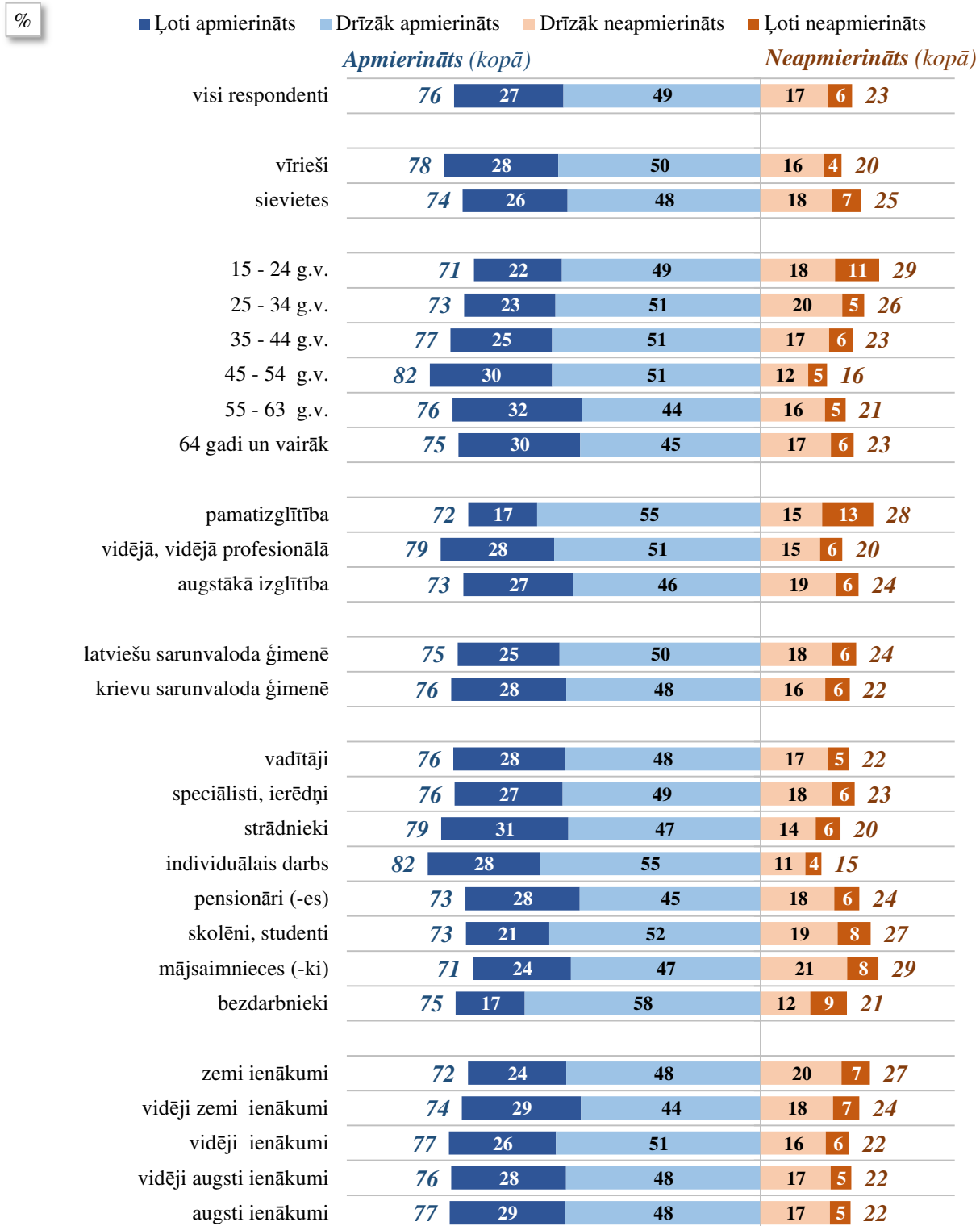
**Respondentu atbildes dažādās sociāldemogrāfiskajās grupās**



Bāzes: skatīt respondentu sociāldemogrāfisko raksturojumu 6.lpp.

"Cik apmierināts/-a Jūs esat ar šādām jomām Rīgā: Gaisa kvalitāte Jūsu mikrorajonā/apkaimē"

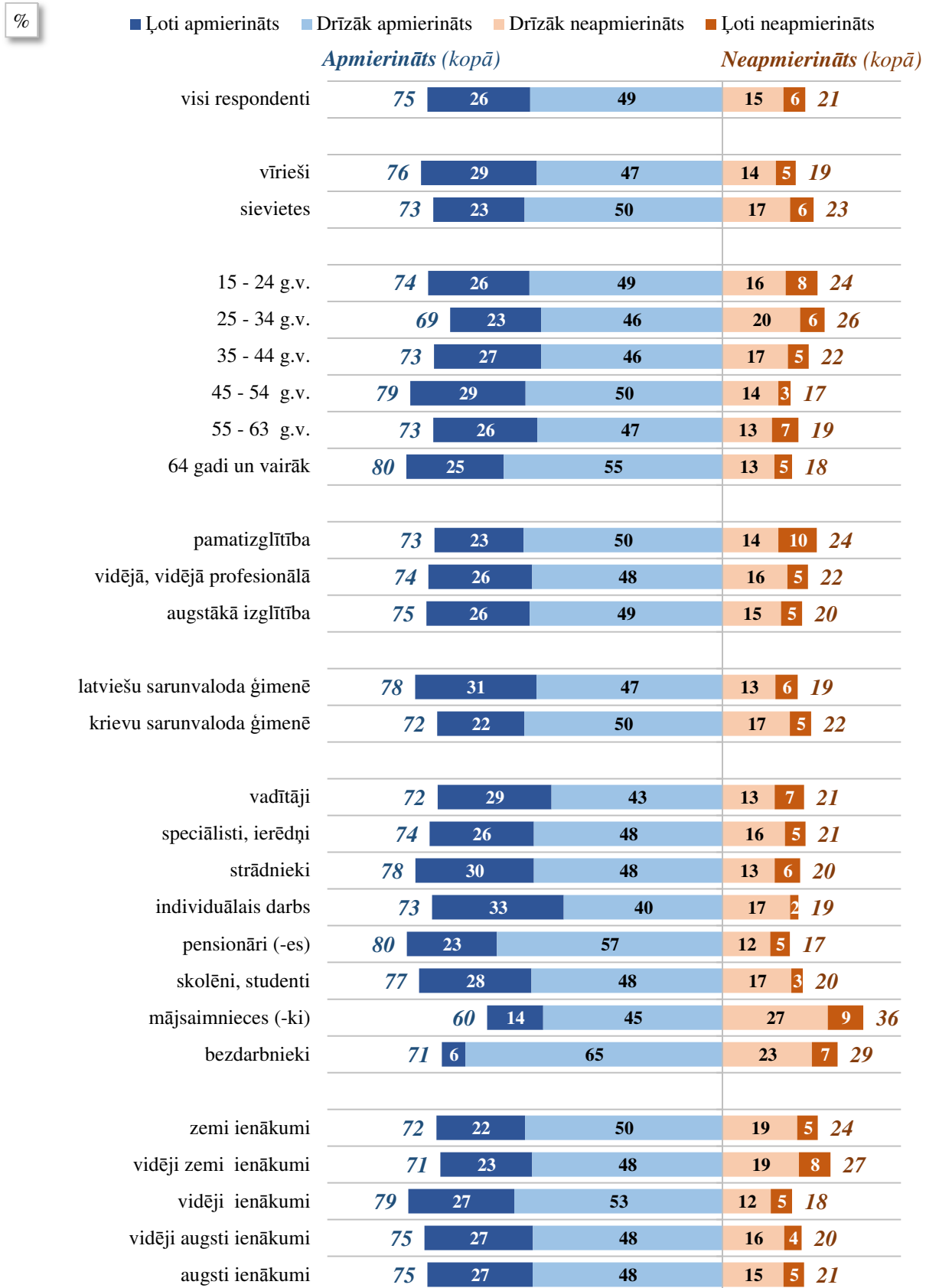
**Respondentu atbildes dažādās sociāldemogrāfiskajās grupās**



Bāzes: skatīt respondentu sociāldemogrāfisko raksturojumu 6.lpp.

*"Cik apmierināts/-a Jūs esat ar šādām jomām Rīgā: Dzeramā ūdens kvalitāte Jūsu dzīvesvietā"*

**Respondentu atbildes dažādās sociāldemogrāfiskajās grupās**

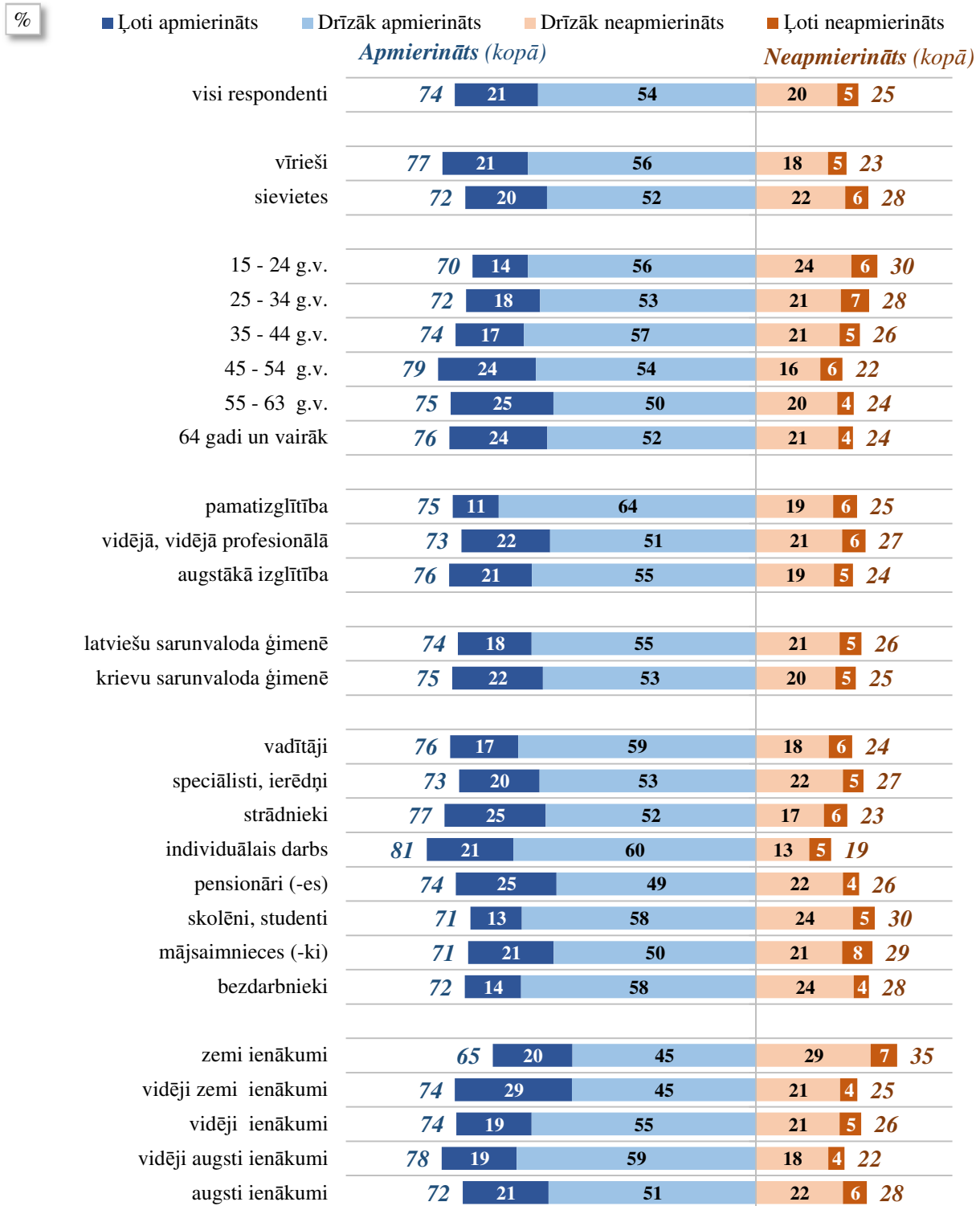


Bāzes: skatīt respondentu sociāldemogrāfisko raksturojumu 6.lpp.

**Pētījums:** Rīgas iedzīvotāju apmierinātība ar pašvaldības darbību un pilsētā notiekošajiem procesiem

"Cik apmierināts/-a Jūs esat ar šādām jomām Rīgā: Teritorijas tīrība Jūsu mikrorajonā/apkaimē"

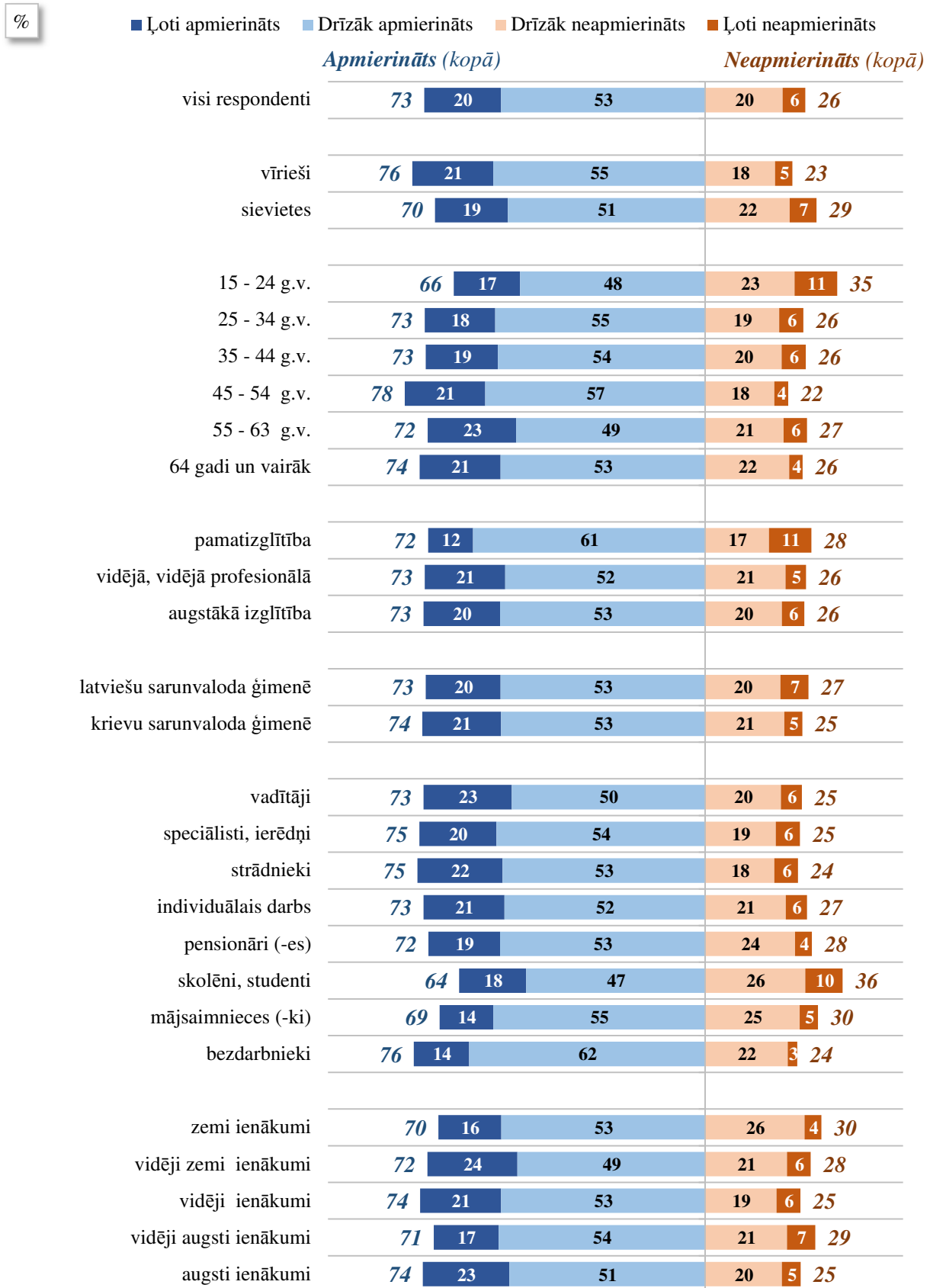
### Respondentu atbildes dažādās sociāldemogrāfiskajās grupās



Bāzes: skatīt respondentu sociāldemogrāfisko raksturojumu 6.lpp.

**"Cik apmierināts Jūs esat ar šādām jomām Rīgā: Trokšņu līmenis Jūsu mikrorajonā/ apkaimē dienā"**

**Respondentu atbildes dažādās sociāldemogrāfiskajās grupās**

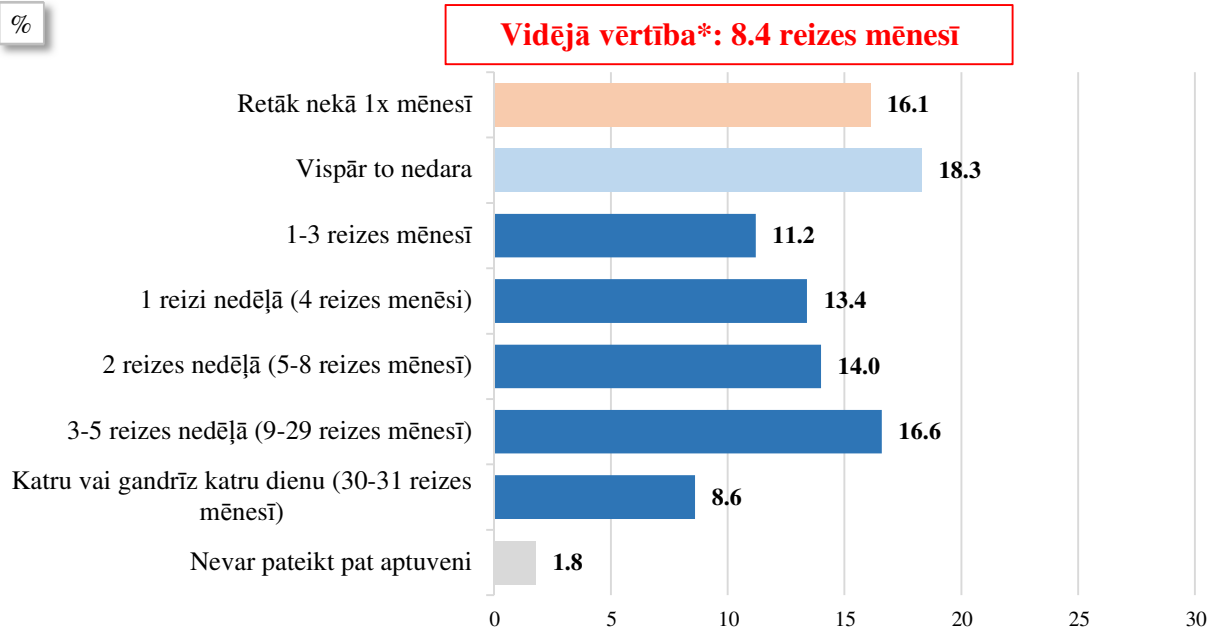


Bāzes: skatīt respondentu sociāldemogrāfisko raksturojumu 6.lpp.

**Pētījums:** Rīgas iedzīvotāju apmierinātība ar pašvaldības darbību un pilsētā notiekošajiem procesiem

"Raksturojot situāciju pēdējo 12 mēnešu laikā, vidēji cik reizes mēnesī Jūs Rīgā pavadāt laiku publiskajā ārtelpā, t.i., dodaties uz skvēriem, parkiem, labiekārtotiem spēļu laukumiem, sporta laukumiem, lai pavadītu tur laiku?"

%



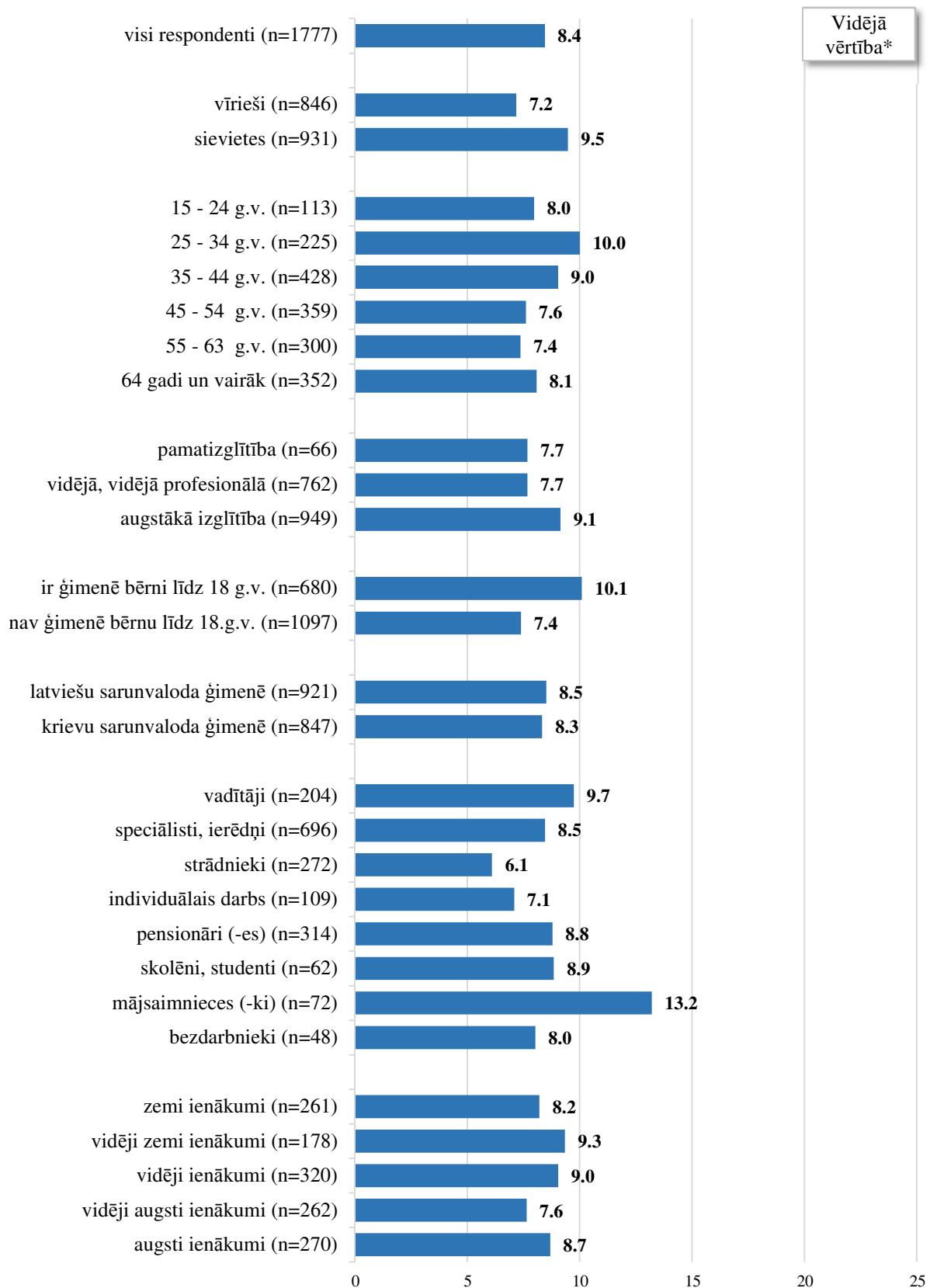
Bāze: visi respondenti, n=2166

\*Bāze vidējai vērtībai: respondenti, kuri ir snieguši konkrētu atbildi (netiek ņemts vērā atbilžu "Nevar pateikt pat aptuveni" un "Retāk nekā 1x mēnesī" minēšanas biežums). Vidējā vērtība skalā no "0" (vispār to nedara) līdz "31" (lielākais respondentu nosauktais reižu skaits).



**Pētījums:** Rīgas iedzīvotāju apmierinātība ar pašvaldības darbību un pilsētā notiekošajiem procesiem

"Raksturojot situāciju pēdējo 12 mēnešu laikā, vidēji cik reizes mēnesī Jūs Rīgā pavadāt laiku publiskajā ārtelpā, t.i., dodaties uz skvēriem, parkiem, labiekārtotiem spēļu laukumiem, sporta laukumiem, lai pavadītu tur laiku?"

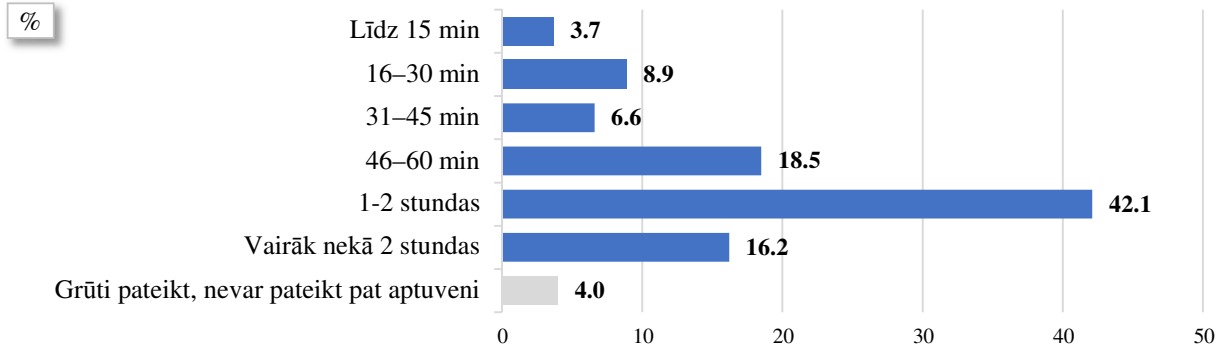


Bāzes vidējai vērtībai: respondenti, kuri ir snieguši konkrētu atbildi

\*Bāzes vidējai vērtībai: respondenti, kuri ir snieguši konkrētu atbildi (netiek ņemts vērā atbilžu "Nevar pateikt pat aptuveni" un "Retāk nekā 1x mēnesī" minēšanas biežums). Vidējā vērtība skalā no "0" (vispār to nedara) līdz "31" (lielākais respondentu nosauktais reižu skaits).

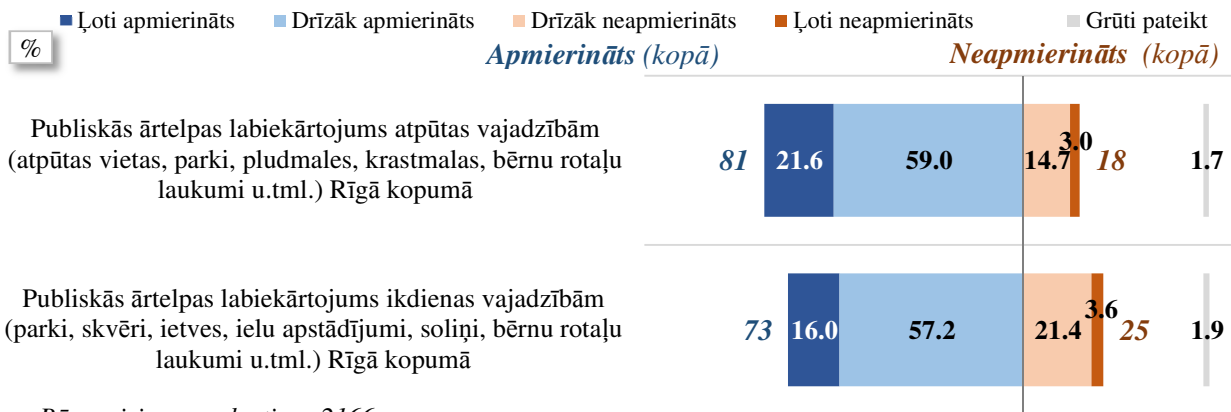
**Pētījums:** Rīgas iedzīvotāju apmierinātība ar pašvaldības darbību un pilsētā notiekošajiem procesiem

"Kāds ir aptuvenais laiks, cik vidēji vienā apmeklēšanas reizē Jūs pavadāt skvērā, parkā, labiekārtotā spēļu laukumā, sporta laukumā?"



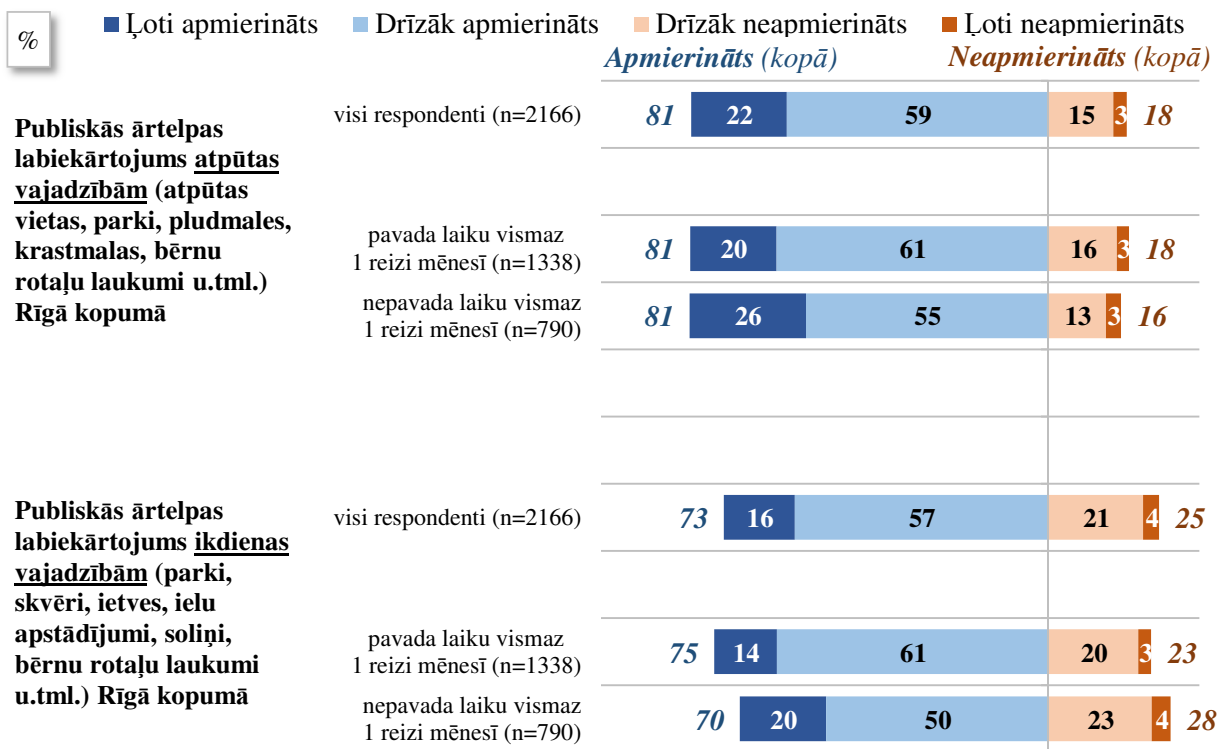
Bāze: respondenti, kuri pēdējo 12 mēnešu laikā pavadījuši publiskajā ārtelpā vismaz vienu reizi mēnesī, n=1338

"Cik apmierināts/-a Jūs esat ar šādām jomām Rīgā?"



Bāze: visi respondenti, n=2166

**Respondentu atbildes atkarībā no tā vai pēdējo 12 mēnešu laikā pavadīja laiku publiskajā ārtelpā vismaz 1 reizi mēnesī**

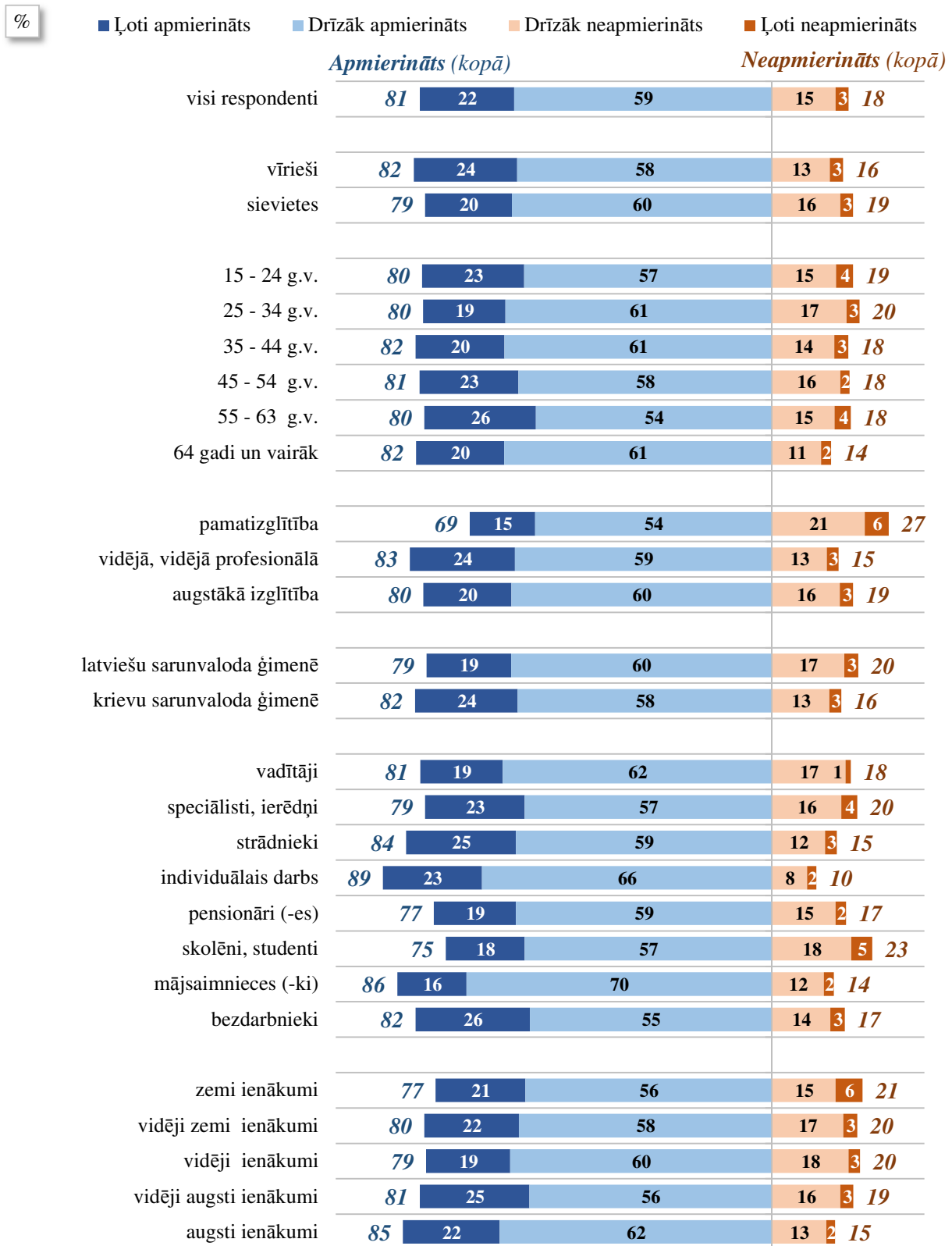


Bāzes: visi respondenti

**Pētījums:** Rīgas iedzīvotāju apmierinātība ar pašvaldības darbību un pilsētā notiekošajiem procesiem

*"Cik apmierināts/-a Jūs esat ar šādām jomām Rīgā: **Publiskās ārtelpas labiekārtojums atpūtas vajadzībām (atpūtas vietas, parki, pludmales, krastmalas, bērnu rotaļu laukumi u.tml.) Rīgā kopumā**"*

### Respondentu atbildes dažādās sociāldemogrāfiskajās grupās

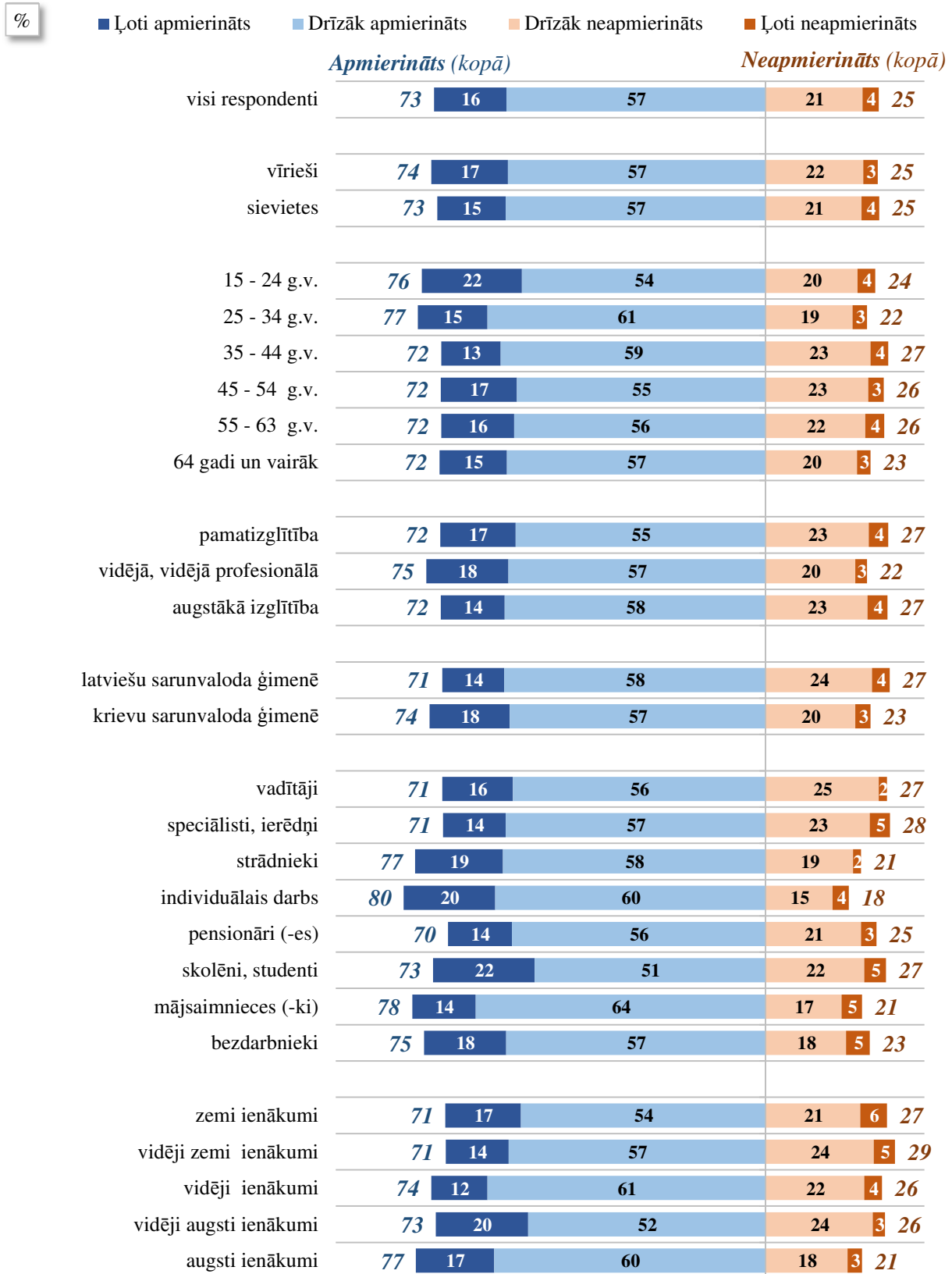


Bāzes: skatīt respondentu sociāldemogrāfisko raksturojumu 6.lpp.

**Pētījums:** Rīgas iedzīvotāju apmierinātība ar pašvaldības darbību un pilsētā notiekošajiem procesiem

*"Cik apmierināts/-a Jūs esat ar šādām jomām Rīgā: Publiskās ārtelpas labiekārtojums ikdienas vajadzībām (parki, skvēri, ietves, ielu apstādījumi, soliņi, bērnu rotaļu laukumi u.tml.) Rīgā kopumā"*

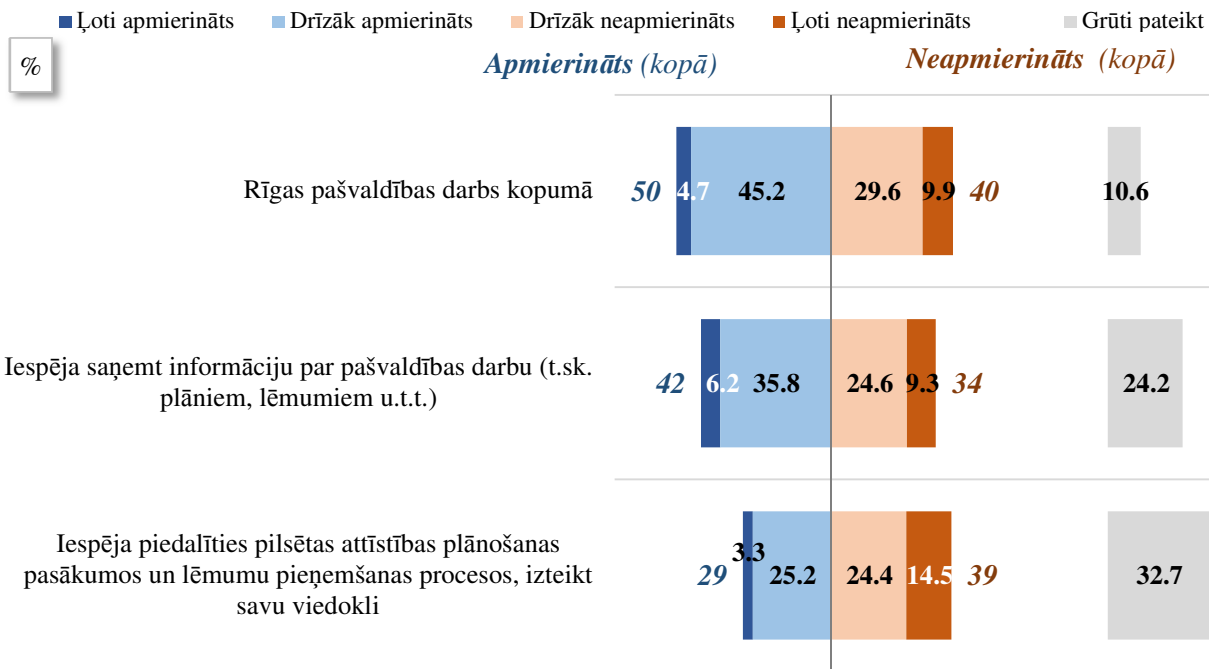
### Respondentu atbildes dažādās sociāldemogrāfiskajās grupās



Bāzes: skatīt respondentu sociāldemogrāfisko raksturojumu 6.lpp.

### 13. RV19 Efektīva, atbildīga un uz daudzpusēju sadarbību vērsta pārvaldība

"Cik apmierināts/-a Jūs esat ar šādām jomām Rīgā?"



**Pētījums:** Rīgas iedzīvotāju apmierinātība ar pašvaldības darbību un pilsētā notiekošajiem procesiem

"Cik apmierināts/-a Jūs esat ar šādām jomām Rīgā?"

**2007.-2021. gada aptauju datu salīdzinājums\***

% ■ Ļoti apmierināts ■ Drīzāk apmierināts ■ Drīzāk neapmierināts ■ Ļoti neapmierināts

	Apmierināts (kopā)			Neapmierināts (kopā)			
<b>Rīgas pašvaldības darbs kopumā</b>	2021	50	5	45	30	10	40
	2019	57	9	47	25	11	37
	2018	70	10	60	19	5	25
	2016	71	13	59	18	4	23
	2015	76	20	56	15	3	17
	2014	74	14	59	15	3	18
	2013	71	16	55	18	4	22
	2012	69	9	60	18	3	21
	2010	51	7	43	28	10	38
	2008	40	4	36	32	10	42
2007	49	4	45	28	6	34	
<b>Iespējas saņemt informāciju par pašvaldības darbu (t.sk. plāniem, lēmumiem utt.)</b>	2021	42	6	36	25	9	34
	2019	46	7	39	26	12	39
	2018	56	8	48	19	8	27
	2016	52	11	41	23	8	31
	2015	56	15	42	20	5	25
	2014	56	11	44	17	5	23
	2013	50	12	39	24	8	32
	2012	47	5	42	23	6	29
	2010	38	6	32	26	12	38
	2008	29	4	26	31	11	42
2007	33	5	28	30	12	42	
<b>Iespēja piedalīties pilsētas attīstības plānošanas pasākumos un lēmumu pieņemšanas procesos, izteikt savu viedokli</b>	2021	29	3	25	24	15	39
	2019	30	4	27	29	17	46
	2018	34	4	31	25	13	38
	2016	30	5	26	28	14	42
	2015	36	6	30	26	9	35
	2014	36	5	31	21	10	31
	2013	35	7	28	25	12	37
	2012	31	3	28	26	11	37
	2010	22	2	20	29	17	46
	2008	18	2	16	33	18	52
2007	23	3	20	29	17	46	

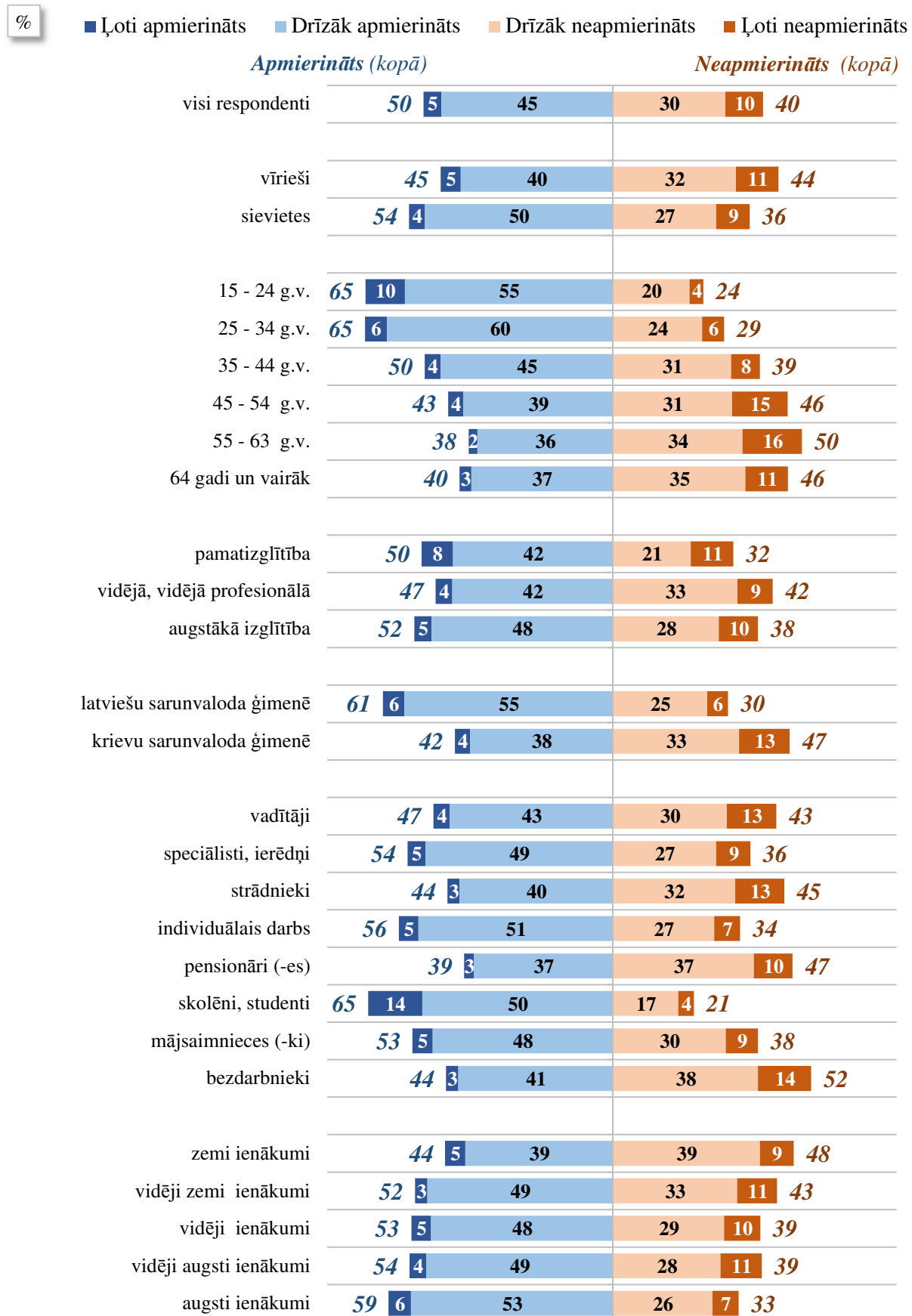
Bāzes: visi respondenti

\*2007.-2019. gados izmantotā metode - tiešās intervijas dzīvesvietās, 2021.gadā izmantotā metode - telefonintervijas kopā ar tiešajām intervijām dzīvesvietās.

**Pētījums:** Rīgas iedzīvotāju apmierinātība ar pašvaldības darbību un pilsētā notiekošajiem procesiem

"Cik apmierināts/-a Jūs esat ar šādām jomām Rīgā: Rīgas pašvaldības darbs kopumā"

### Respondentu atbildes dažādās sociāldemogrāfiskajās grupās

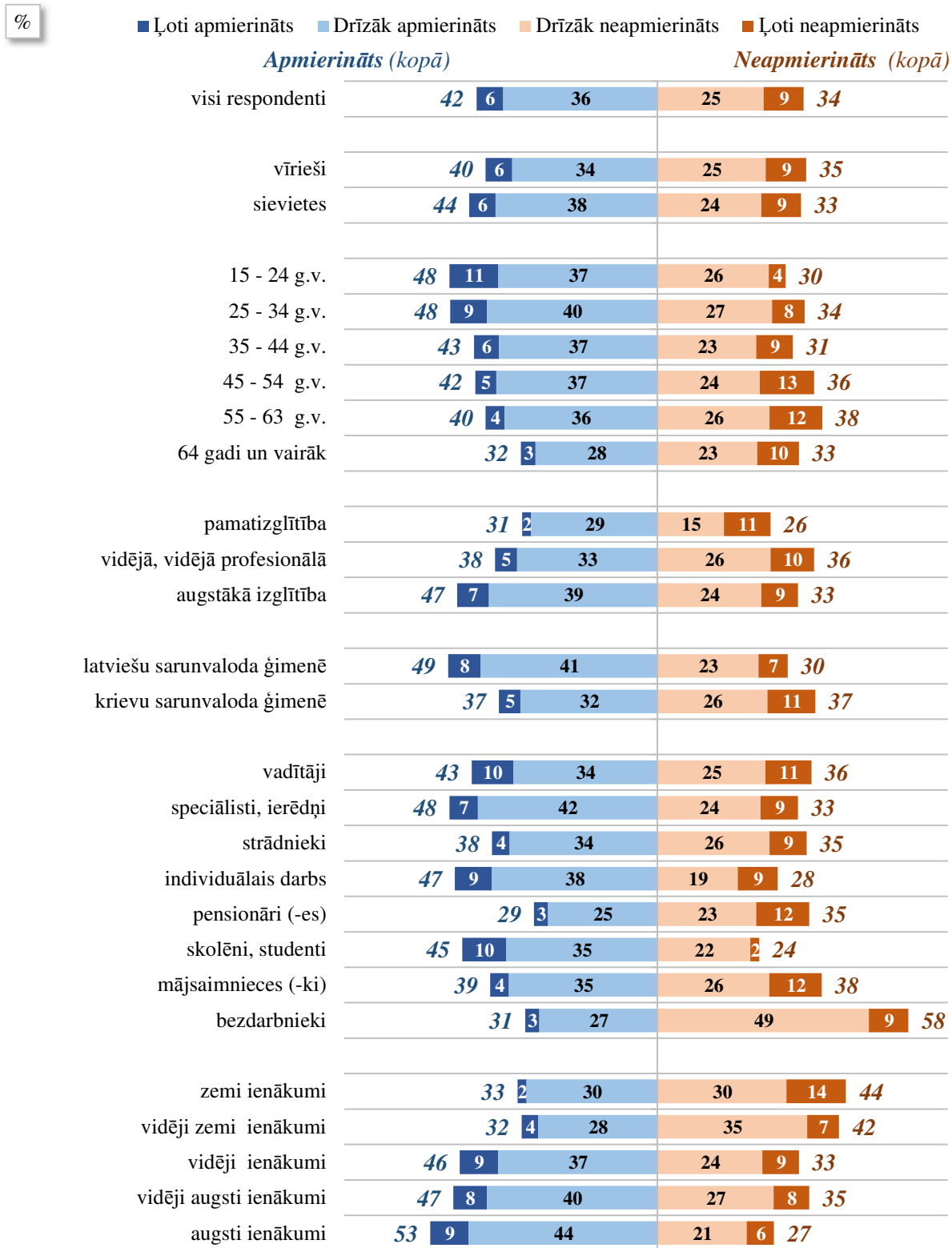


Bāzes: skatīt respondentu sociāldemogrāfisko raksturojumu 6.lpp.

**Pētījums:** Rīgas iedzīvotāju apmierinātība ar pašvaldības darbību un pilsētā notiekošajiem procesiem

*"Cik apmierināts Jūs esat ar šādām jomām Rīgā: Iespējas saņemt informāciju par pašvaldības darbu (t.sk. plāniem, lēmumiem utt.)"*

### Respondentu atbildes dažādās sociāldemogrāfiskajās grupās



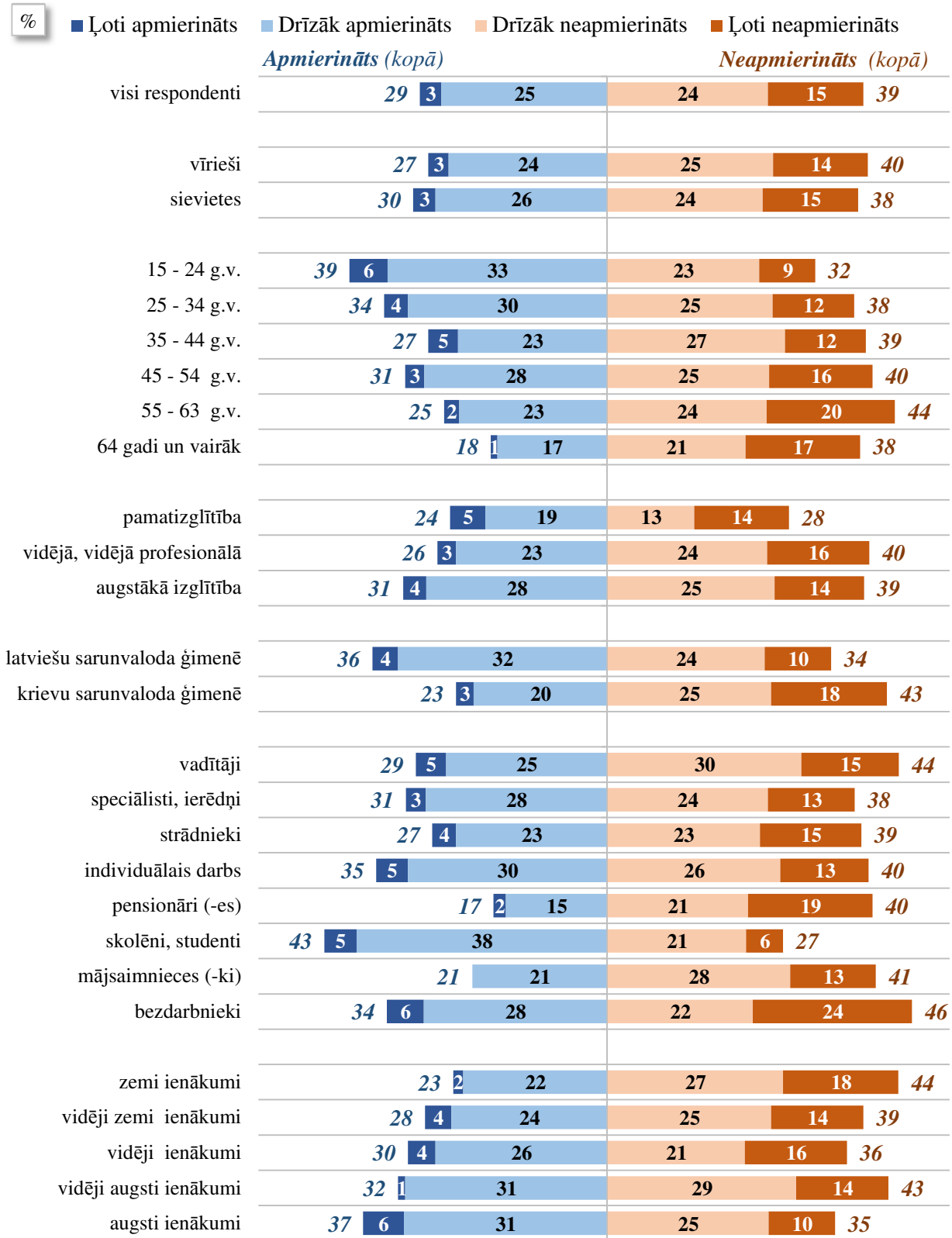
Bāzes: skatīt respondentu sociāldemogrāfisko raksturojumu 6.lpp.



**Pētījums:** Rīgas iedzīvotāju apmierinātība ar pašvaldības darbību un pilsētā notiekošajiem procesiem

*"Cik apmierināts/-a Jūs esat ar šādām jomām Rīgā: Iespēja piedalīties pilsētas attīstības plānošanas pasākumos un lēmumu pieņemšanas procesos, izteikt savu viedokli"*

### Respondentu atbildes dažādās sociāldemogrāfiskajās grupās

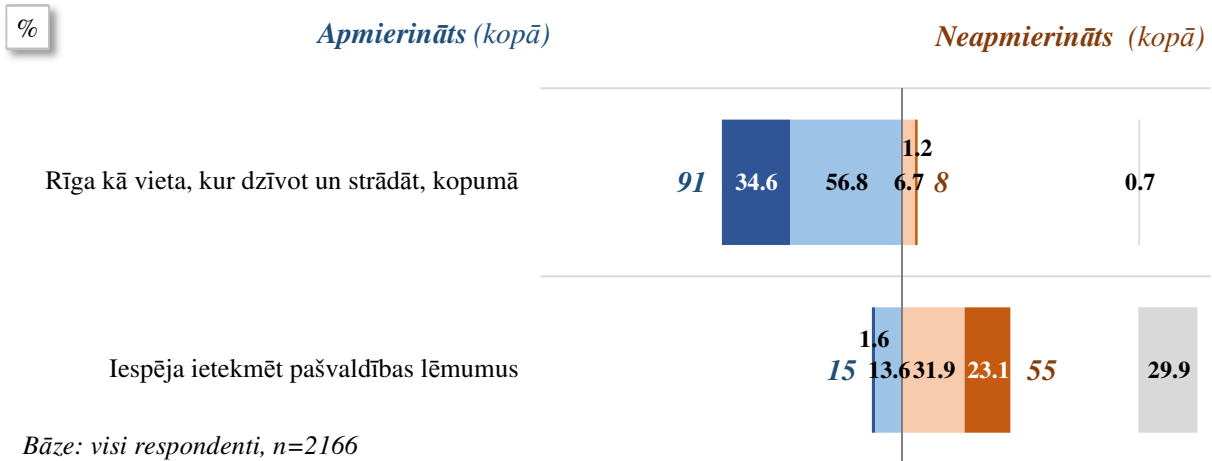


Bāzes: skatīt respondentu sociāldemogrāfisko raksturojumu 6.lpp.

**Pētījums:** Rīgas iedzīvotāju apmierinātība ar pašvaldības darbību un pilsētā notiekošajiem procesiem

"Cik apmierināts/-a Jūs esat ar šādām jomām Rīgā?"

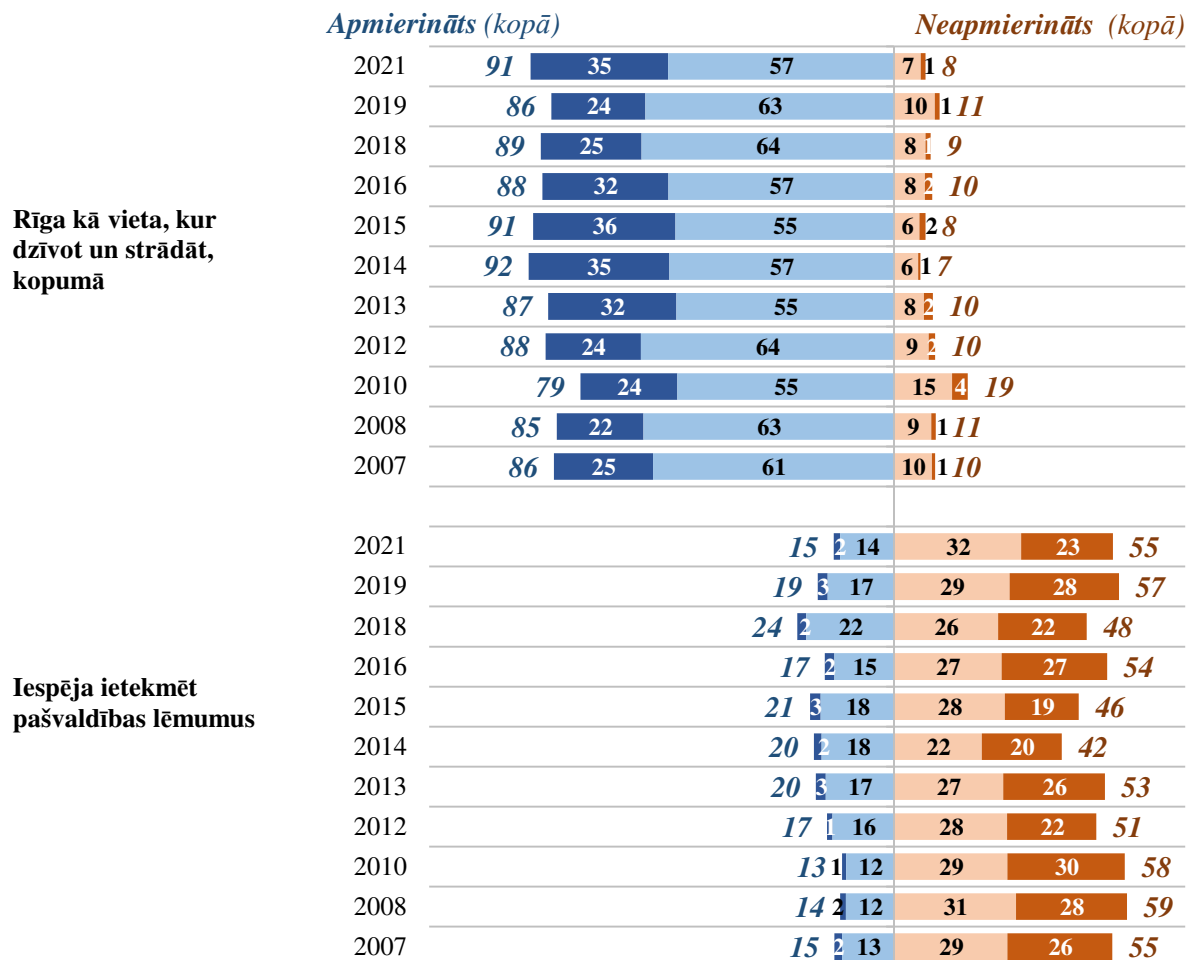
■ Ļoti apmierināts ■ Drīzāk apmierināts ■ Drīzāk neapmierināts ■ Ļoti neapmierināts ■ Grūti pateikt



Bāze: visi respondenti, n=2166

**2007.-2021. gada aptauju datu salīdzinājums\***

% ■ Ļoti apmierināts ■ Drīzāk apmierināts ■ Drīzāk neapmierināts ■ Ļoti neapmierināts



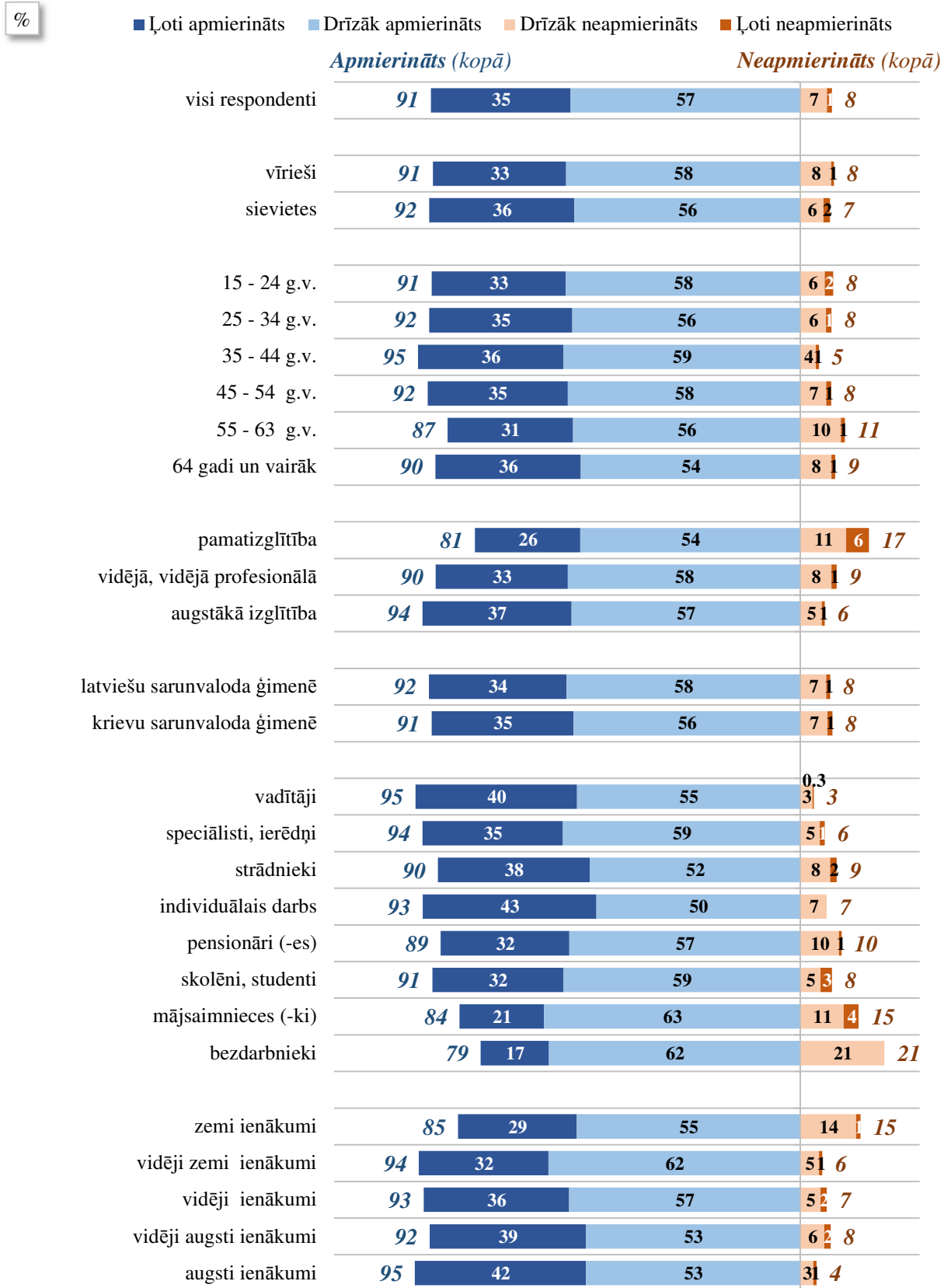
Bāzes: visi respondenti

\*2007.-2019. gados izmantotā metode - tiešās intervijas dzīvesvietās, 2021. gadā izmantotā metode - telefonintervijas kopā ar tiešajām intervijām dzīvesvietās.

**Pētījums:** Rīgas iedzīvotāju apmierinātība ar pašvaldības darbību un pilsētā notiekošajiem procesiem

"Cik apmierināts Jūs esat ar šādām jomām Rīgā: Rīga kā vieta, kur dzīvot un strādāt, kopumā"

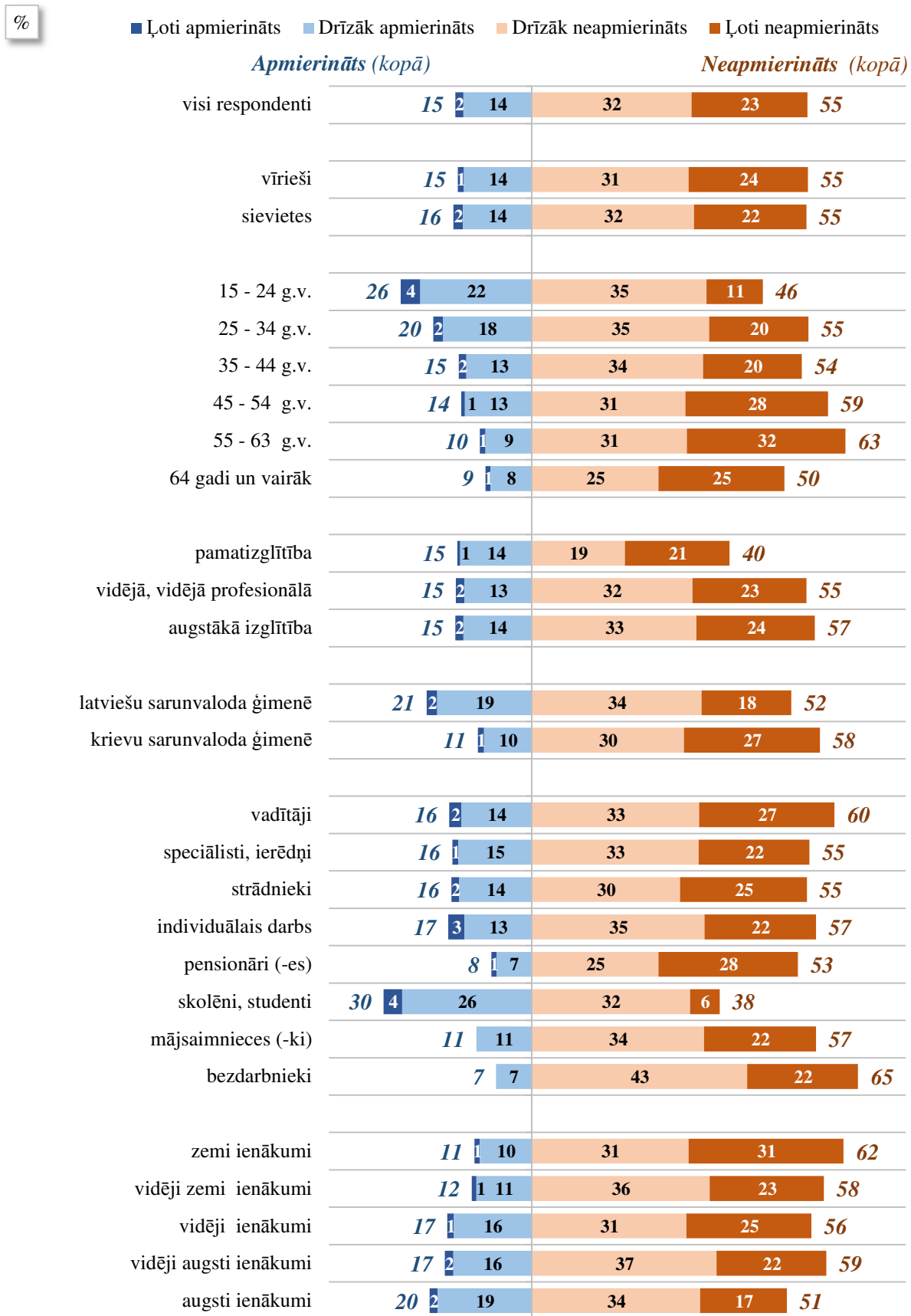
### Respondentu atbildes dažādās sociāldemogrāfiskajās grupās



Bāzes: skatīt respondentu sociāldemogrāfisko raksturojumu 6.lpp.

"Cik apmierināts Jūs esat ar šādām jomām Rīgā: Iespēja ietekmēt pašvaldības lēmumus "

**Respondentu atbildes dažādās sociāldemogrāfiskajās grupās**



Bāzes: skatīt respondentu sociāldemogrāfisko raksturojumu 6.lpp.

## 14. Situācijas uzlabošanās un risināmās problēmas Rīgā

"Lūdzu, nosauciet 3 „labas lietas” - panākumus, situācijas uzlabošanas kādās jomās, ko Jūs esat novērojis/-usi Rīgā pēdējo 12 mēnešu laikā!"

Minēšanas biežums (%)

<b>SATIKSMEŠ UZLABOŠANA</b> (t.sk. zemāk minētās grupas)	<b>36.5</b>
Ielu stāvoklis, remonts	15.3
Veloinfrastruktūra (veloceļi, novietnes, noma)	14.2
Tiltu, pārvadu celtniecība, remonts	5.4
Autostāvvietas	3.3
Gājēju infrastruktūra	2.5
Satiksmes un ielu infrastruktūra	2.5
Sabiedriskais transports	2.4
Sastrēgumi (mazinājušies)	0.4
Dzelzceļa, Rail Baltic celtniecība	0.2
Osta, ūdenstransports (kuģi, laivas u.c.)	0.1
<b>VIDES JAUTĀJUMI</b> (t.sk. zemāk minētās grupas)	<b>21.5</b>
Parki, zaļās zonas pilsētā	16.7
Pilsētas tīrība, sakoptība	6.0
Atkritumu apsaimniekošana	1.1
Gaisa tīrība	0.3
Vide	0.1
<b>PILSĒTAS LABIEKĀRTOŠANA</b> (t.sk. zemāk minētās grupas)	<b>17.2</b>
Atpūtas vietu iekārtošana	4.8
Bērnu laukumu ierīkošana un labiekārtošana	4.6
Apbūvētās vides kvalitāte	2.2
Iekšpagalmu labiekārtošana	2.1
Grausti, māju remonts	1.7
Pilsētas izrotāšana svētkos	1.2
Apgaismojums	0.9
Būvniecība	0.7
Sabiedriskā transporta pieturu sakārtošana	0.5
Infrastruktūras attīstīšana	0.3
Sabiedriskās tualetes	0.2
<b>TIRDZNIECĪBA, PAKALPOJUMI</b>	<b>5.3</b>
<b>SPORTA JAUTĀJUMI</b> (t.sk. zemāk minētās grupas)	<b>4.4</b>
Sporta infrastruktūras attīstīšana (ēkas, laukumi)	3.6
Sporta pasākumi, iespējas nodarboties ar sportu	0.8
<b>AR PAŠVALDĪBAS DARBU SAISTĪTI JAUTĀJUMI</b> (t.sk. zemāk minētās grupas)	<b>2.5</b>
Pilsētas pārvalde	1.7
Līdzdalības iespējas	0.5
Pilsētas attīstība kopumā	0.2
Pašvaldības pakalpojumi	0.1
<b>IZGLĪTĪBAS JAUTĀJUMI</b> (t.sk. zemāk minētās grupas)	<b>2.3</b>
Skolas	1.3
Pirmsskolas iestādes	1.1
Izglītība	0.2
<b>KULTŪRAS JAUTĀJUMI</b> (t.sk. zemāk minētās grupas)	<b>1.8</b>
Kultūras objektu, iestāžu celtniecība, remonts	0.9
Dažādi pasākumi	0.7
Kultūras dzīve	0.2
<b>SOCIĀLIE JAUTĀJUMI</b> (t.sk. zemāk minētās grupas)	<b>1.5</b>
Atbalsts bērniem, ģimenēm (t.sk. bezmaksas sabiedriskais transports)	0.6
Sociālā palīdzība, pakalpojumi	0.4
Atbalsts pensionāriem (t.sk. bezmaksas sabiedriskais transports)	0.3
Sociālās mājas, sociālie dzīvokļi	0.1
Atbalsts invalīdiem	0.1
Bezpajumtnieki (mazāk)	0.1

Tabulas turpinājums nākamajā lpp.

**Pētījums:** Rīgas iedzīvotāju apmierinātība ar pašvaldības darbību un pilsētā notiekošajiem procesiem

Tabulas turpinājums.

"Lūdzu, nosauciet 3 „labas lietas” - panākumus, situācijas uzlabošanas kādās jomās, ko Jūs esat novērojis/-usi Rīgā pēdējo 12 mēnešu laikā!"

Minēšanas biežums (%)

AKTIVITĀTES SAISTĪBĀ AR COVID-19	1.2
VESELĪBAS APRŪPE (t.sk. zemāk minētās grupas)	1.1
Veselības aprūpes iestāžu darbs	0.8
Veselīga dzīvesveida veicināšana	0.2
KOMUNĀLIE PAKALPOJUMI (t.sk. zemāk minētā grupa)	1.1
Ūdens un kanalizācijas sistēma	0.8
MĀJOKĻI	0.7
SABIEDRISKĀ KĀRTĪBA UN DROŠĪBA (t.sk. zemāk minētās grupas)	0.7
Ceļu policija, drošība uz ielām	0.2
Policijas darbs	0.2
Suņu un kaķu turēšana, klaiņojošie dzīvnieki, patversmes	0.1
Sabiedriskās kārtības noteikumi (smēķēšana, dzeršana)	0.1
PILSĒTĀ MAZĀK CILVĒKU, KLUSĀKS	0.5
INFORMĀCIJAS TELPA (t.sk. zemāk minētās grupas)	0.4
Informācijas pieejamība	0.3
Interneta pieejamība (bezmaksas, bibliotēkās)	0.1
BĒRNI, VIŅU BRĪVĀ LAIKA PAVADĪŠANAS IESPĒJAS	0.3
NODARBINĀTĪBA	0.2
NOSKAŅOJUMS SABIEDRĪBĀ, SAVSTARPĒJĀS ATTIECĪBAS STARP CILVĒKIEM	0.2
EKONOMIKAS ATTĪSTĪBA	0.1
NACIONĀLĀS ATTIECĪBAS	0.1
TŪRISMS	0.1
RĪDZINIEKA KARTE (t.sk. zemāk minētā grupa)	0.1
Dažādu biļešu veidu ieviešana	0.1
CITA ATBILDE**	1.4
VISS IR LABI	0.1
NAV "LABO LIETU"	11.3
GRŪTI PATEIKT	26.7

Bāze: visi respondenti, n=2166

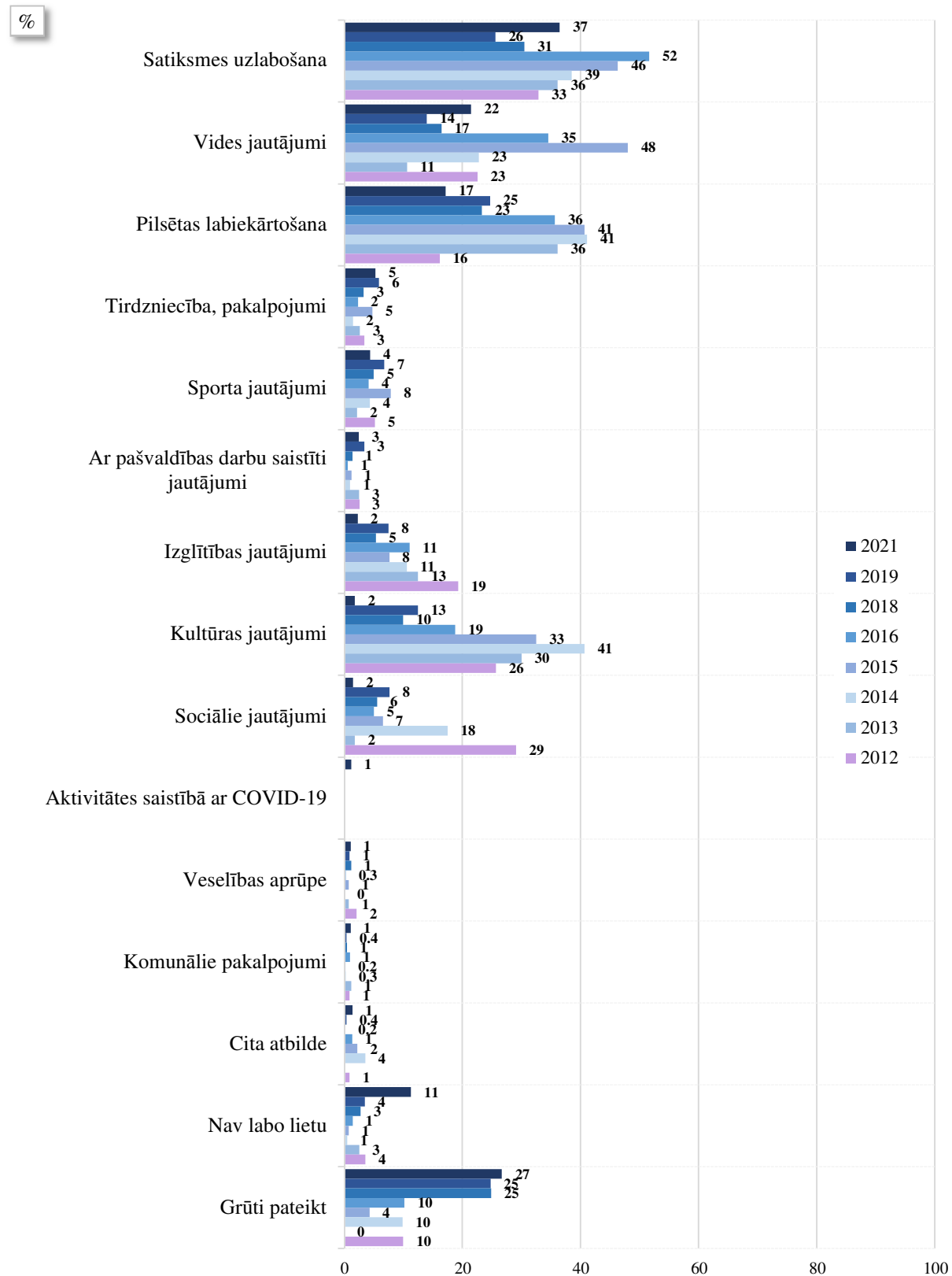
\*Tā kā katrs respondents varēja minēt vairāk nekā vienu atbildi, kopējā atbilžu summa pārsniedz 100%.

\*\*Kategorijā "Cita atbilde" ietilpst: "Balkrievijas karoga noņemšana" (minēts 3 reizes); "zoodārzā tiek uzlaboti dzīves apstākļi dzīvniekiem" (minēts 2 reizes); "var strādāt no mājām attālināti" (minēts 2 reizes); "beidzot ir iekustējies jautājums par namu īpašnieku zemi zem ēkām" (minēts 1 reizi); "cerīgāka gaisotne" (minēts 1 reizi); "cilvēki ievēro ceļu noteikumus" (minēts 1 reizi); "cilvēki ievēro, saglabā pandēmijas likumus - nedrūzmējas" (minēts 1 reizi); "Covid visu aizsedza" (minēts 1 reizi); "grūti jau vispār komentēt, jo Covida dēļ pēdējais gads ļoti pasīvs, pārsvarā darbs un mājas" (minēts 1 reizi); "haoss valda pilsētā" (minēts 1 reizi); "ir adekvāti cilvēki, kuri savos privātveikalos nepieprasa vilkt nekam nevajadzīgās sejas maskas" (minēts 1 reizi); "ir atcelti pandēmijas dēļ jauniešu dziesmu svētki, tas priecē" (minēts 1 reizi); "ir atvērušies daudz ofisi" (minēts 1 reizi); "ir sajūta, ka domā, lai cilvēkiem labāk dzīvot" (minēts 1 reizi); "jaunā Dome vēl maz ir strādājusi un sevi parādījusi, lai slavētu" (minēts 1 reizi); "kopumā elektronisko parakstu izmantošana un pielietošana" (minēts 1 reizi); "labi laika apstākļi - vienīgais labais" (minēts 1 reizi); "labi, ka mērs ir latvietis" (minēts 1 reizi); "man drīz kāzas" (minēts 1 reizi); "maskas tik ļoti neprasa vairs" (minēts 1 reizi); "mazāk izdevumu, tēriņu - ne tik daudz iepirkšanās, ne pasākumu" (minēts 1 reizi); "paplašinājies un uzlabojies IT speciālistu jomā" (minēts 1 reizi); "sakara ar Covid-19, nezīnu ko teikt" (minēts 1 reizi); "sakarā ar pandēmiju - pieaudzis darba apjoms" (minēts 1 reizi); "tā kā strādāju dzemdību namā aptiekā, priecē ka neskatoties uz visu dzimst mazuļi" (minēts 1 reizi); "tie ir panākumi, ka mēs - visi tuvinieki (neviens necieta), un visi cilvēki, esam izdzīvojuši pandēmijas laiku, ka tagad normāli varam tikties un nav šo ierobežojumu, arī esam vakcinējušies visi, un, ka cilvēki ir veseli" (minēts 1 reizi); "to, ko Ušakovs izdarīja, tas tiek nolaiests" (minēts 1 reizi); "vairāk atrodamiem ģimenes lokā, vairāk uzmanība tiek pievērsta ģimenei" (minēts 1 reizi); "valstiskas nostājas skaidrāka paušana plašsaziņas līdzekļos" (minēts 1 reizi); "valsts politika Covid laikā visu ved tik strauji uz dzelmi, ka neko labu saskaņāt nevar" (minēts 1 reizi); "var atsākt ceļot" (minēts 1 reizi); "vienīgi to, ka darba vadītājs ir noorganozējis, lai darbinieki uz darbu nebrauktu ar sabiedrisko transportu" (minēts 1 reizi).

**Pētījums:** Rīgas iedzīvotāju apmierinātība ar pašvaldības darbību un pilsētā notiekošajiem procesiem

"Lūdzu, nosauciet 3 „labas lietas” - panākumus, situācijas uzlabošanas kādās jomās, ko Jūs esat novērojis/-usi Rīgā pēdējo 12 mēnešu laikā!"

**2012.-2021. gada aptauju datu salīdzinājums\*\*\***



Bāzes: visi respondenti

\*Tā kā katrs respondents varēja minēt vairāk nekā vienu atbildi, kopējā atbilžu summa pārsniedz 100%.

\*\*Grafikā attēlots to atbilžu īpatsvars, kuras 2021.gada aptaujā minējuši vismaz 1% respondentu.

\*\*\*2012.-2019. gados izmantotā metode - tiešās intervijas dzīvesvietās, 2021.gadā izmantotā metode - telefonintervijas kopā ar tiešajām intervijām dzīvesvietās.

**Pētījums:** Rīgas iedzīvotāju apmierinātība ar pašvaldības darbību un pilsētā notiekošajiem procesiem

*"Nosauciet, lūdzu, trīs problēmas, kuras, Jūsuprāt, būtu jārisina pirmām kārtām Jūsu mikrorajonā/ apkaimē!"*

Minēšanas biežums (%)
-----------------------

<b>SATIKSMEŠ UZLABOŠANA</b> (t.sk. zemāk minētās grupas)	<b>62.8</b>
Ielu stāvoklis, remonts	33.5
Autostāvvietas	15.7
Gājēju infrastruktūra	11.1
Sabiedriskais transports	6.8
Satiksmē un ielu infrastruktūra	5.6
Attīstīt veloinfrastruktūru	4.1
Veloinfrastruktūra (neprecizēts)	3.2
Sastrēgumi	2.5
Tiltu, pārvadu celtniecība, remonts	2.5
Mazināt veloinfrastruktūru	0.8
Luksofori	0.7
Kuģīšu, laivu satiksme	0.2
Rail Baltic būve	0.2
Park&Ride sistēma	0.1
<b>PILSĒTAS LABIEKĀRTOŠANA</b> (t.sk. zemāk minētās grupas)	<b>47.2</b>
Iekšpagalmu labiekārtošana	21.0
Bērnu laukumu ierīkošana	12.3
Atpūtas vietu iekārtošana	9.9
Grausti, māju remonts	6.0
Sabiedriskā transporta pieturu sakārtošana	4.7
Apgaismojums	3.1
Sabiedriskās tualetes	1.7
Apbūvētās vides kvalitāte	0.6
Plūdi, notekūdeņu problēma	0.6
Infrastruktūras uzlabošana	0.4
Būvniecība	0.1
Pieminekļi pilsētā	0.1
Strūklakas	0.1
<b>VIDES JAUTĀJUMI</b> (t.sk. zemāk minētās grupas)	<b>30.0</b>
Atkritumu apsaimniekošana	11.8
Pilsētas tīrība, sakoptība	10.5
Parki, zaļās zonas pilsētā	8.0
Troksnis	2.5
Gaisa tīrība	1.7
Ekoloģija	0.2
Vide	0.2
<b>SABIEDRISKĀ KĀRTĪBA UN DROŠĪBA</b> (t.sk. zemāk minētās grupas)	<b>11.7</b>
Ceļu policija, drošība uz ielām	3.2
Sabiedriskās kārtības noteikumi (smēķēšana, dzeršana)	1.9
Policijas darbs	1.8
Suņu un kaķu turēšana, klaiņojošie dzīvnieki, patversmes	1.7
Alkoholisms	0.9
Narkomānija	0.8
Savvaļas dzīvnieki un putni pilsētvidē	0.7
Iespēja droši šķērsot dzelzceļu	0.3
Praida gājieni	0.1
Ubagošana	0.1

Tabulas turpinājums nākamajā lpp.



**Pētījums:** Rīgas iedzīvotāju apmierinātība ar pašvaldības darbību un pilsētā notiekošajiem procesiem

Tabulas turpinājums.

"Nosauciet, lūdzu, trīs problēmas, kuras, Jūsuprāt, būtu jārisina pirmām kārtām Jūsu mikrorajonā/ apkaimē!"

Minēšanas biežums (%)
-----------------------

<b>KOMUNĀLIE PAKALPOJUMI</b> (t.sk. zemāk minētā grupa)	5.2
Ūdens un kanalizācijas sistēma	2.1
<b>TIRDZNIECĪBA, PAKALPOJUMI</b>	4.6
<b>SPORTA JAUTĀJUMI</b> (t.sk. zemāk minētās grupas)	4.2
Sporta infrastruktūras attīstīšana (ēkas, laukumi)	4.1
Sporta pasākumi	0.1
<b>IZGLĪTĪBAS JAUTĀJUMI</b> (t.sk. zemāk minētās grupas)	3.4
Pirmsskolas iestādes	2.2
Skolas	0.8
Izglītība	0.4
<b>SOCIĀLIE JAUTĀJUMI</b> (t.sk. zemāk minētās grupas)	2.7
Bezpajumtnieki	1.6
Atbalsts invalīdiem	0.4
Atbalsts pensionāriem	0.2
Atbalsts bērniem, ģimenēm	0.1
Sociālā aprūpe	0.1
Sociālās mājas, sociālie dzīvokļi	0.1
<b>DZĪVES DĀRDZĪBA</b> (t.sk. zemāk minētās grupas)	2.0
Dārgi komunālie pakalpojumi	0.5
Dārgs sabiedriskais transports	0.5
Dārgi dzīvokļi	0.4
Dzīves dārdzība, inflācija	0.3
Algas	0.2
Pensijas	0.2
Algas medicīnas darbiniekiem	0.1
Algas skolotājiem	0.1
Dārgi medicīniskie pakalpojumi	0.1
Lieli izdevumi izglītībai	0.1
<b>VESELĪBAS APRŪPE</b> (t.sk. zemāk minētā grupa)	1.5
Veselības aprūpes iestāžu darbs	0.1
<b>AR PAŠVALDĪBAS DARBU SAISTĪTI JAUTĀJUMI</b> (t.sk. zemāk minētās grupas)	0.7
Pilsētas pārvalde	0.6
Pašvaldības pakalpojumi	0.1
Pilsētas attīstība kopumā	0.1
<b>KULTŪRAS JAUTĀJUMI</b> (t.sk. zemāk minētās grupas)	0.7
Kultūras dzīve	0.5
Bibliotēkas, kultūras iestāžu celtniecība	0.2
Dažādi pasākumi	0.1
Svētku organizēšana pilsētā	0.1
<b>MĀJOKĻI</b>	0.7

Tabulas turpinājums nākamajā lpp.

## Pētījums: Rīgas iedzīvotāju apmierinātība ar pašvaldības darbību un pilsētā notiekošajiem procesiem

Tabulas turpinājums.

"Nosauciet, lūdzu, trīs problēmas, kuras, Jūsuprāt, būtu jārisina pirmām kārtām Jūsu mikrorajonā/ apkaimē!"

Minēšanas biežums  
(%)

EKONOMIKAS ATTĪSTĪBA	0.6
NODOKĻU JAUTĀJUMU RISINĀŠANA	0.6
BĒRNI, VIŅU BRĪVĀ LAIKA PAVADĪŠANAS IESPĒJAS	0.5
INFORMĀCIJAS TELPA (t.sk. zemāk minētās grupas)	0.5
Informācijas pieejamība	0.3
Reklāmas	0.2
NODARBINĀTĪBA	0.5
NACIONĀLĀS ATTIECĪBAS	0.1
NOSKAŅOJUMS SABIEDRĪBĀ, SAVSTARPĒJĀS ATTIECĪBAS STARP CILVĒKIEM	0.1
AZARTSPĒĻU VIETAS	0.1
CITA ATBILDE**	1.7
VISS IR SLIKTI	0.1
NAV PROBLĒMU	2.8
GRŪTI PATEIKT	4.1

Bāze: visi respondenti, n=2166

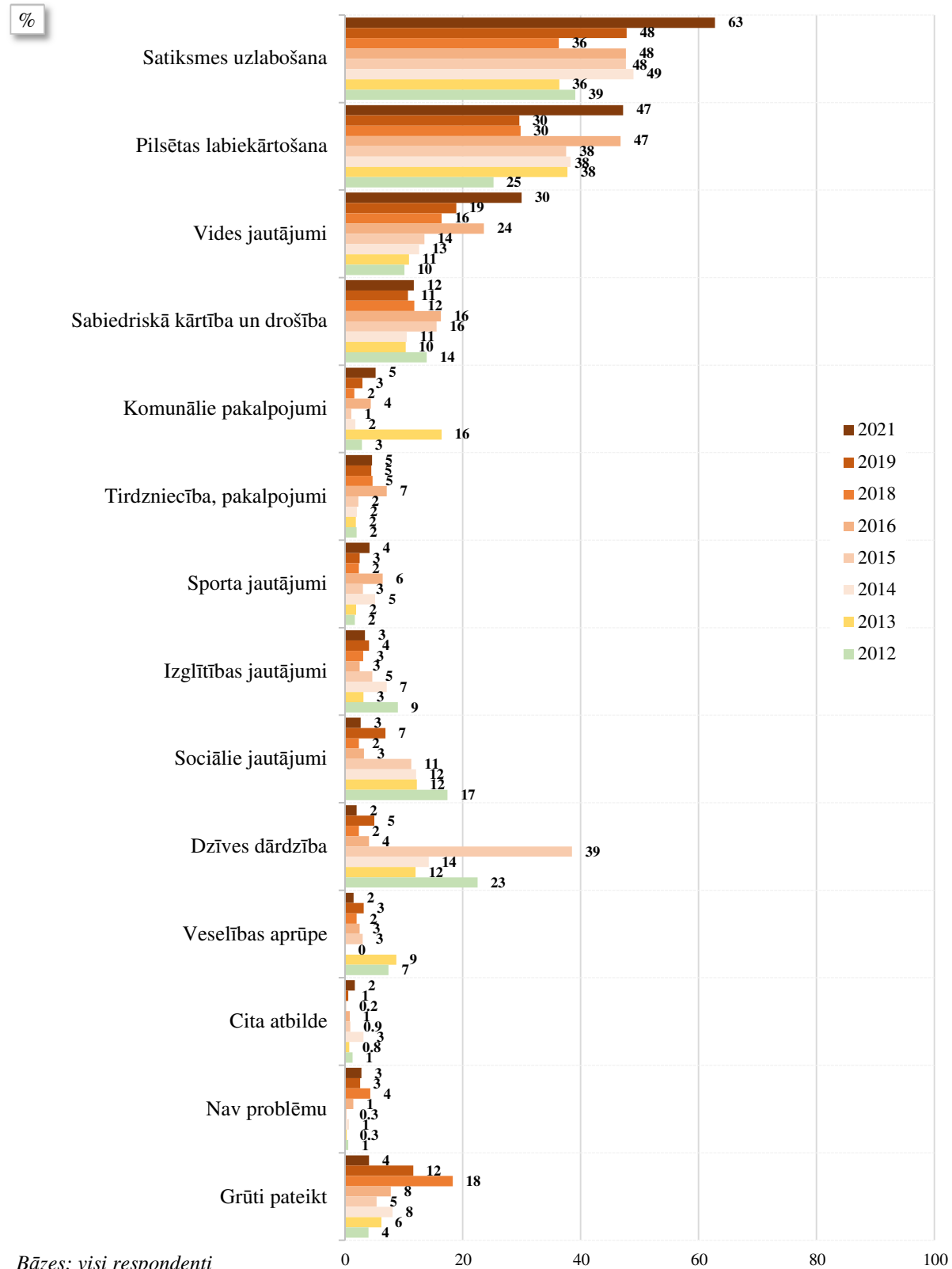
\*Tā kā katrs respondents varēja minēt vairāk nekā vienu atbildi, kopējā atbilžu summa pārsniedz 100%.

\*\*Kategorijā "Cita atbilde" ietilpst: "jāsamazina/jāatceļ COVID-19 ierobežojumi" (minēts 7 reizes); "ar Rīdzinieka karti lielas peripetijas, labāk lai šī nauda aiziet kādiem cēlākiem mērķiem, nevis kādam kabatā" (minēts 1 reizi); "beidzot jāatrisina tā lieta ar Maximas māju" (minēts 1 reizi); "cilvēki Covid laikā ir sašķēlušies" (minēts 1 reizi); "Covidā dēļ stadionus taisīja ciet, RPP dzenāja cilvēkus" (minēts 1 reizi); "čigānu pārāk daudz" (minēts 1 reizi); "dalītā īpašuma noregulēšana" (minēts 1 reizi); "darbs no mājām" (minēts 1 reizi); "dzīvoju piecstāvu mājā, kur vairāki cilvēki nedzīvo un mājai veidojas parāds - vai tos dzīvokļus nevarētu dot tiem, kuri vēlas dzīvot un maksāt" (minēts 1 reizi); "ir pensionāriem un bērniem pacelta braukšanas maksa, kas nav pieņemami" (minēts 1 reizi); "jāatrisina demogrāfiskais stāvoklis Rīgā un visā Latvijā - likumi nav rakstīti iedzīvotāju labklājībai, bet tieši otrādi, tāpēc Rīga ir tukšo dzīvokļu pilsēta" (minēts 1 reizi); "jāatrisina problēmas ar pašvaldības īpašumiem, kuri atrodas uz privātās zemes ir pat 8 īpašnieki" (minēts 1 reizi); "jābeidz cilvēki dalīt vakcinētajos un nevakcinētajos, katram ir tiesības izlemt par savu ķermeni" (minēts 1 reizi); "juridiskās lietas vajadzētu savest kārtībā, kas saistās ar zemes īpašniekiem, kuriem pieder zeme zem daudzdzīvokļu ēkas, izmaksas" (minēts 1 reizi); "Latvijas pilsoņi pa ielām nestaiģā" (minēts 1 reizi); "liek piespiedu kārtā vakcinēties pensionāriem, citādi nebūšot pielikums pie pensijas, tas ir pretlikumīgi, ko saka Veselības ministrs" (minēts 1 reizi); "ļoti daudz ežu" (minēts 1 reizi); "ļoti karsts, neļauj likt kondicionieri ar izeju ārīsienā, to neatļauj darīt, jo ēkas nepiemērotas" (minēts 1 reizi); "mazāk krāpties un zagti" (minēts 1 reizi); "mirstība augsta" (minēts 1 reizi); "neticība Domes solītajam, atšķiras vēlēšanu kampaņās solītais no darbiem (koku stādīšana nav veikta / ka nepalīelināsies mēra vietnieku skaits, bet palielinājās, algas arī tika palielinātas)" (minēts 1 reizi); "novērst nelegālos pieslēgumus" (minēts 1 reizi); "pandēmija, lai ātrāk beigtos" (minēts 1 reizi); "peripetijas ap Marsa parku" (minēts 1 reizi); "radītas labas iespējas māju īpašniekiem, lai izliktu īrniekus no dzīvokļiem" (minēts 1 reizi); "Rīdzinieka kartes priekšrocību neesamība, citās pašvaldībās ir atlaides uz dažādiem pakalpojumu sniedzējiem tirdzniecības vietās, aktīvās atpūtas, sporta, izklaides pasākumiem, skaistumkopšanai, sporta aktivitātēm, ēdināšanai" (minēts 1 reizi); "sasāpējies ir privātpašumu zemes, šo jautājumu pašvaldība nevar atrisināt gadiem ilgi, tādēļ arī problēmas nerisinās" (minēts 1 reizi); "savienojamība ar pārējām apkaimēm" (minēts 1 reizi); "šajā apkārtnē īsti nekā nav, tikai mājas un daba" (minēts 1 reizi); "Torņakalna šķiet ļoti pamests, nomaļš rajons" (minēts 1 reizi); "traucējoši - pandēmija, sēžam mājās" (minēts 1 reizi); "vajag uzvarēt Covid-19" (minēts 1 reizi); "vakcinācijai piespiedu kārtā nav jābūt" (minēts 1 reizi); "vienā vietā zeme pieder privātpašniekam, citā kooperatīva, citur valstij, viens savu zemi sakopj, cits nedara neko, tur būtu jāievieš kārtība" (minēts 1 reizi); "zemes robežas starp pašvaldības īpašumu un privātpašumu un problēmas, kas saistītas ar tām" (minēts 1 reizi).

**Pētījums:** Rīgas iedzīvotāju apmierinātība ar pašvaldības darbību un pilsētā notiekošajiem procesiem

"Nosauciet, lūdzu, trīs problēmas, kuras, Jūsuprāt, būtu jārisina pirmām kārtām Jūsu mikrorajonā/ apkaimē!"

**2012.-2021. gada aptauju datu salīdzinājums\*\*\*\***



Bāzes: visi respondenti

\*Tā kā katrs respondents varēja minēt vairāk nekā vienu atbildi, kopējā atbilžu summa pārsniedz 100%.

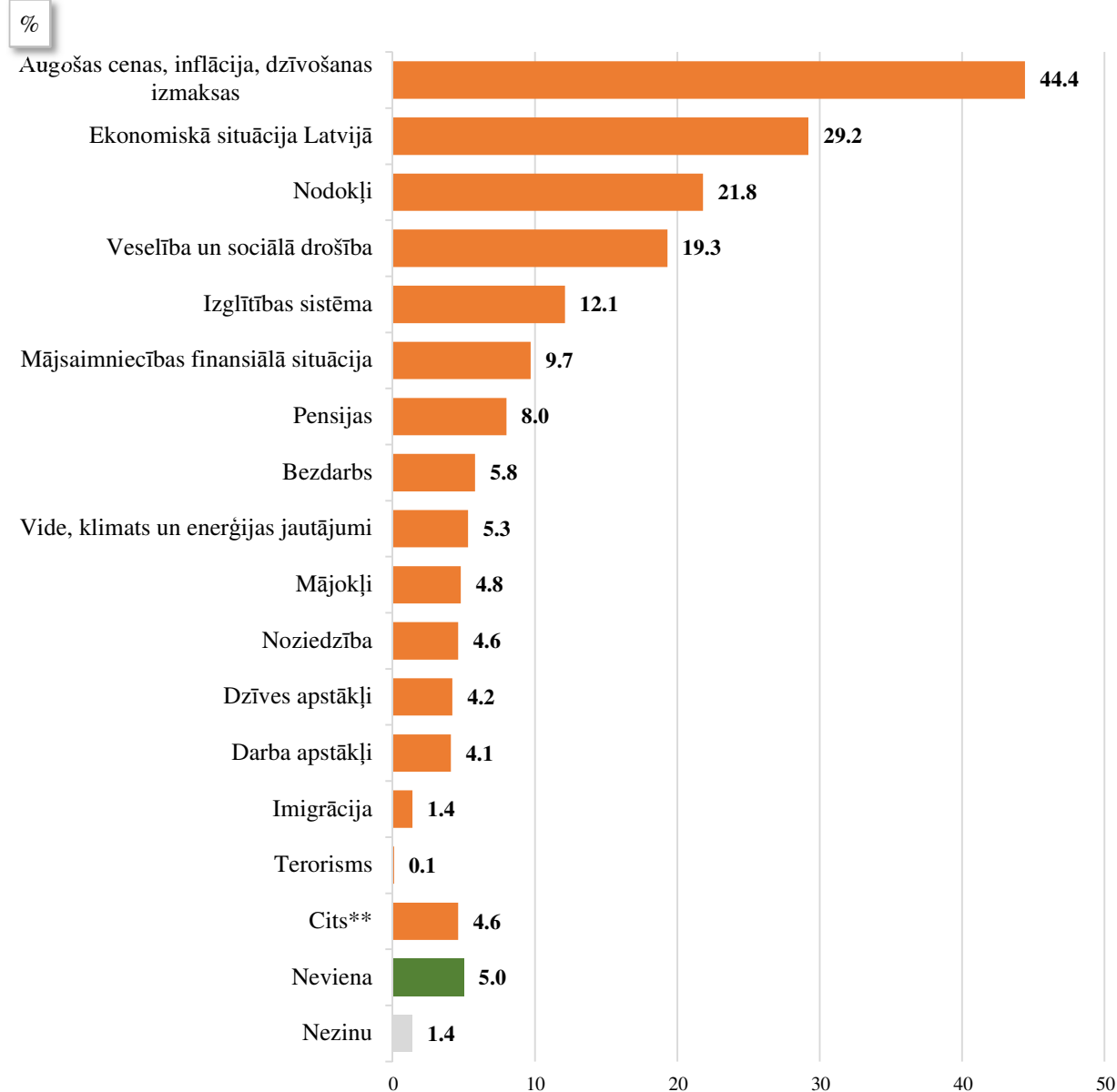
\*\*Grafikā attēlots to atbilžu īpatsvars, kuras 2019.gada aptaujā minējuši vismaz 1% respondenti.

\*\*\*Sākot ar 2016. gadu mainīts jautājuma formulējums - iepriekš tika vaicāts par Rīgu kopumā, bet 2018., 2019., 2021.gadā - par savu apkaimi.

\*\*\*\*2012.-2019. gados izmantotā metode - tiešās intervijas dzīvesvietās, 2021.gadā izmantotā metode - telefonintervijas kopā ar tiešajām intervijām dzīvesvietās.

## 15. Personīgi svarīgākās problēmas

"Kuras ir divas personīgi Jums svarīgākās problēmas, ar kurām Jūs pašlaik saskaraties?"



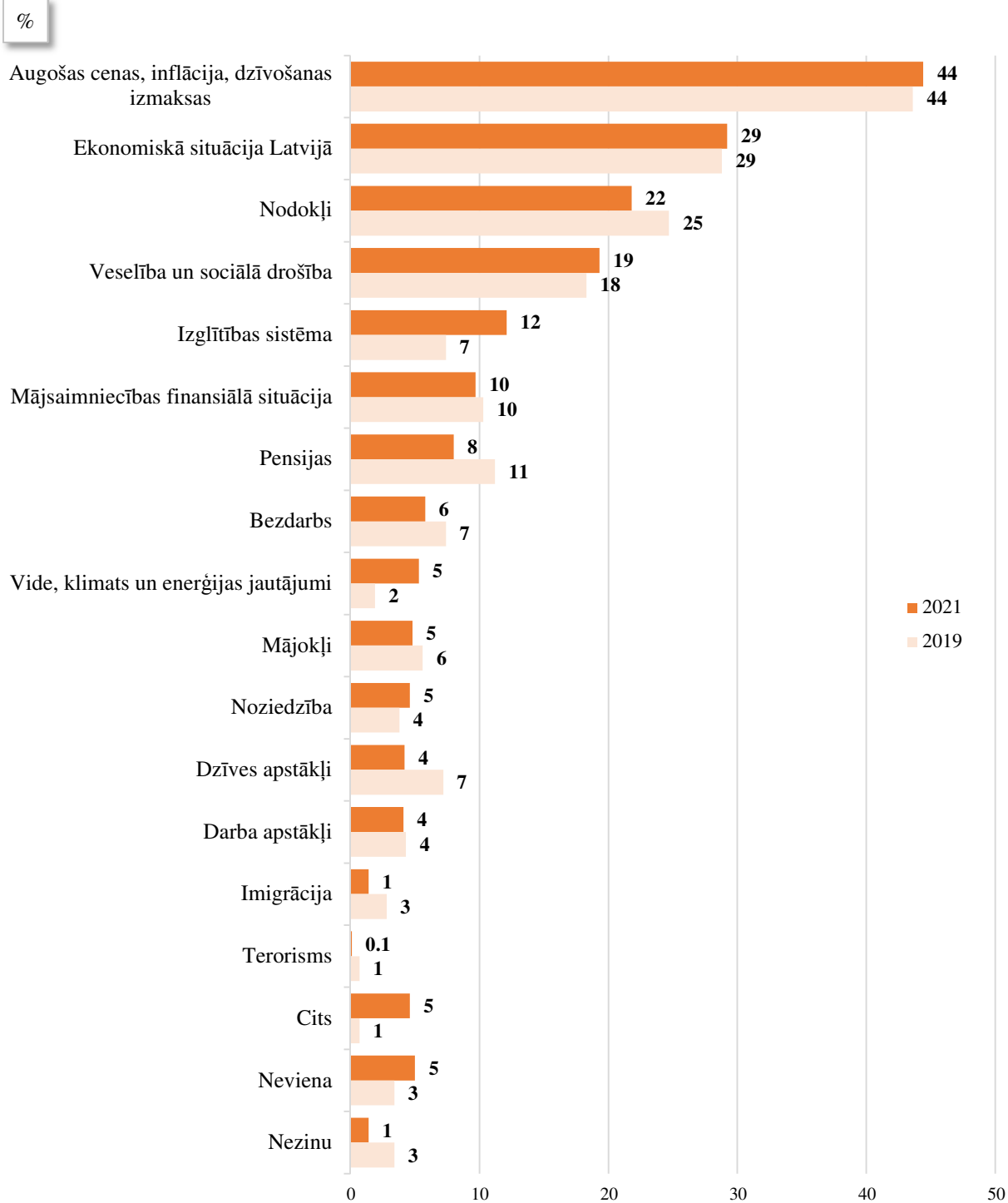
Bāze: visi respondenti, n=2166

\*Tā kā katrs respondents varēja atzīmēt līdz divām atbildēm, kopējā atbilžu summa pārsniedz 100%.

\*\*Kategorijā "Cits" ietilpst: "COVID-19 pandēmija (t.sk. ar to saistītie ierobežojumi)" (minēts 55 reizes); "infrastruktūra, ceļu kvalitāte" (minēts 10 reizes); "valdības darbs un valsts politiskā situācija" (minēts 7 reizes); "bērnu aprūpe" (minēts 4 reizes); "drošība" (minēts 2 reizes); "vakcinācija pret COVID-19" (minēts 2 reizes); "cilvēki dusmīgi" (minēts 1 reizi); "darbs ar iedzīvotājiem" (minēts 1 reizi); "ekonomiskā noziedzība" (minēts 1 reizi); "īres izmaksas" (minēts 1 reizi); "jauniešu narkomānija, alkoholisms" (minēts 1 reizi); "komunikācija briesmīga" (minēts 1 reizi); "kvalitatīvu meistarību pieejamība" (minēts 1 reizi); "labi latviešu valodas kursi" (minēts 1 reizi); "lai mērs pilda savus solījumus" (minēts 1 reizi); "lielgabariņa atkritumu izvešana" (minēts 1 reizi); "medikamentu trūkums" (minēts 1 reizi); "naida invāzija" (minēts 1 reizi); "nepilsoņu situācija" (minēts 1 reizi); "pārāk tiek uzspiests pieņemt citas seksuālās orientācijas" (minēts 1 reizi); "pensionēšanās vecums, tā paaugstināšana" (minēts 1 reizi); "riteņbraucēju nekaunīgā uzvedība" (minēts 1 reizi); "sabiedriskais transports" (minēts 1 reizi); "sabiedrības šķelšanās" (minēts 1 reizi); "sporta nepieejamība" (minēts 1 reizi).

*"Kuras ir divas personīgi Jums svarīgākās problēmas, ar kurām Jūs pašlaik saskaraties?"*

**2019. un 2021. gada aptauju datu salīdzinājums\*\***



*Bāzes: visi respondenti*

\*Tā kā katrs respondents varēja atzīmēt līdz divām atbildēm, kopējā atbilžu summa pārsniedz 100%.

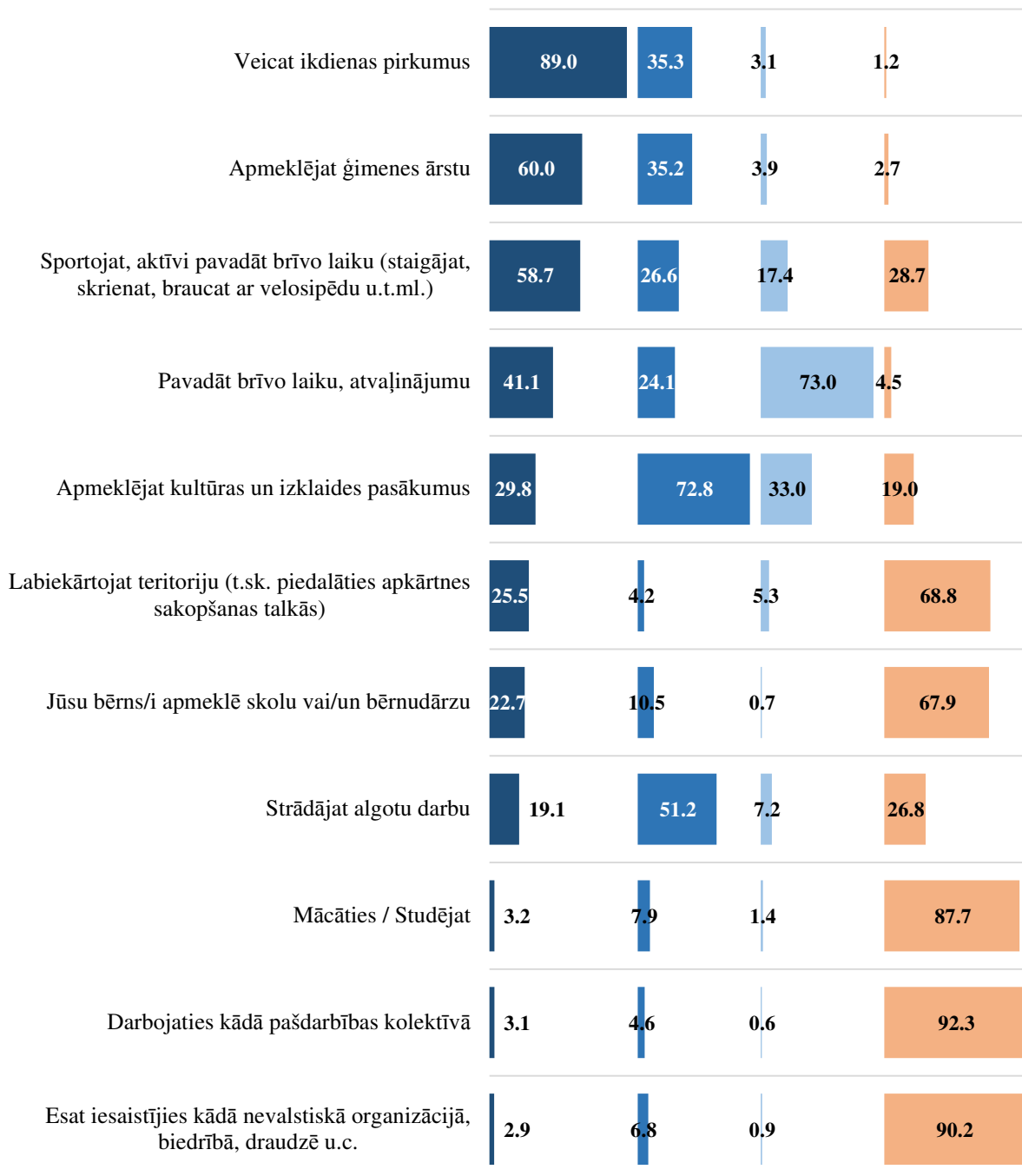
\*\*2019. gadā izmantotā metode - tiešās intervijas dzīvesvietās, 2021.gadā izmantotā metode - telefonintervijas kopā ar tiešajām intervijām dzīvesvietās.

## 16. Iesaiste apkaimēs dzīvē

"Lūdzu, atzīmējiet, vai Jūs..."

%

■ Savā apkaimē ■ Citur Rīgā ■ Citur ārpus Rīgas ■ Vispār to nedaru / nekur / uz mani tas neattiecas



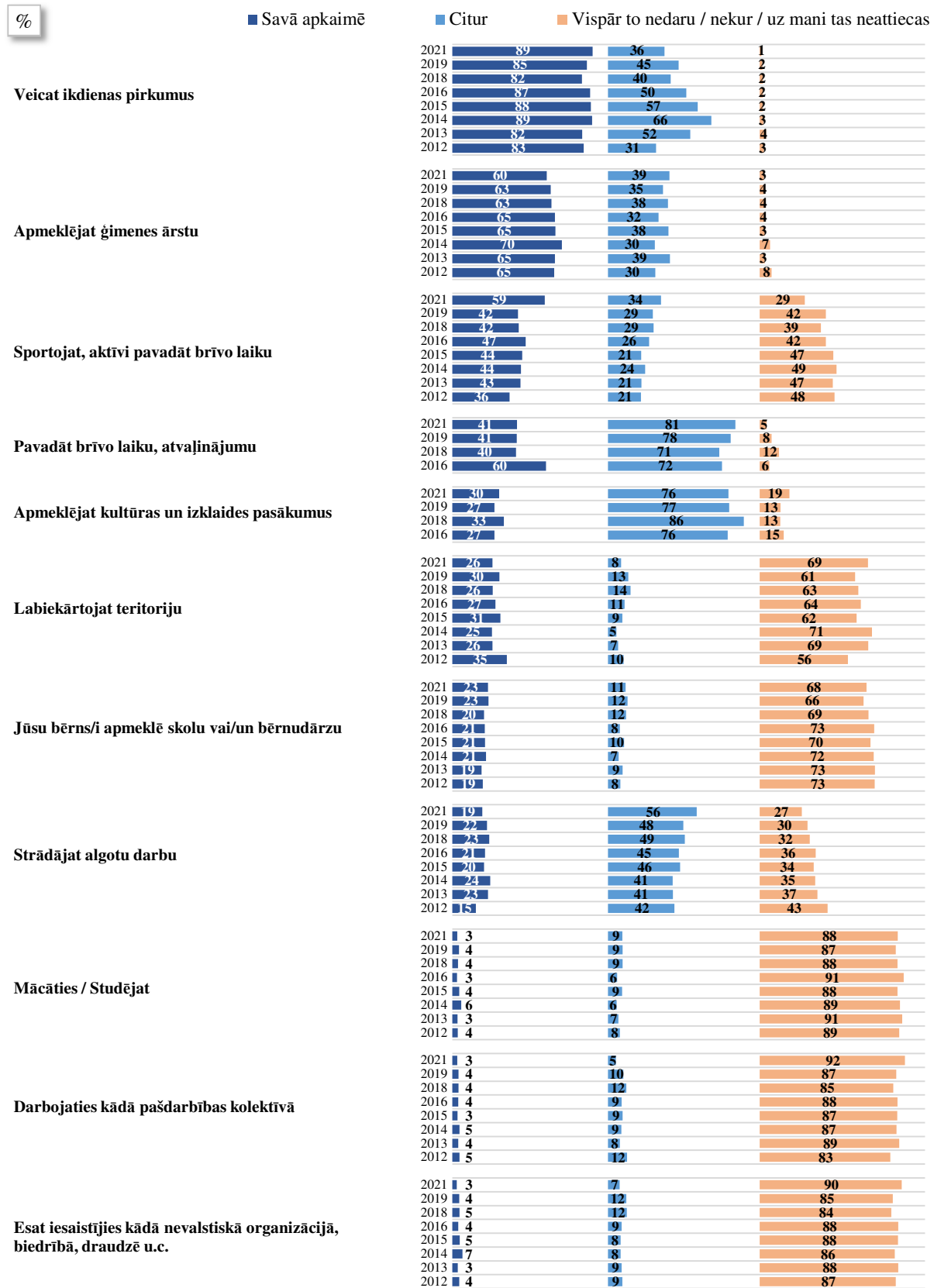
Bāze: visi respondenti, n=2166

\*Tā kā katrs respondents varēja atzīmēt vairāk nekā vienu atbildi, kopējā atbilžu summa pārsniedz 100%.

**Pētījums:** Rīgas iedzīvotāju apmierinātība ar pašvaldības darbību un pilsētā notiekošajiem procesiem

"Lūdzu, atzīmējiet, vai Jūs..."

**2012.-2021. gada aptauju datu salīdzinājums\*\***



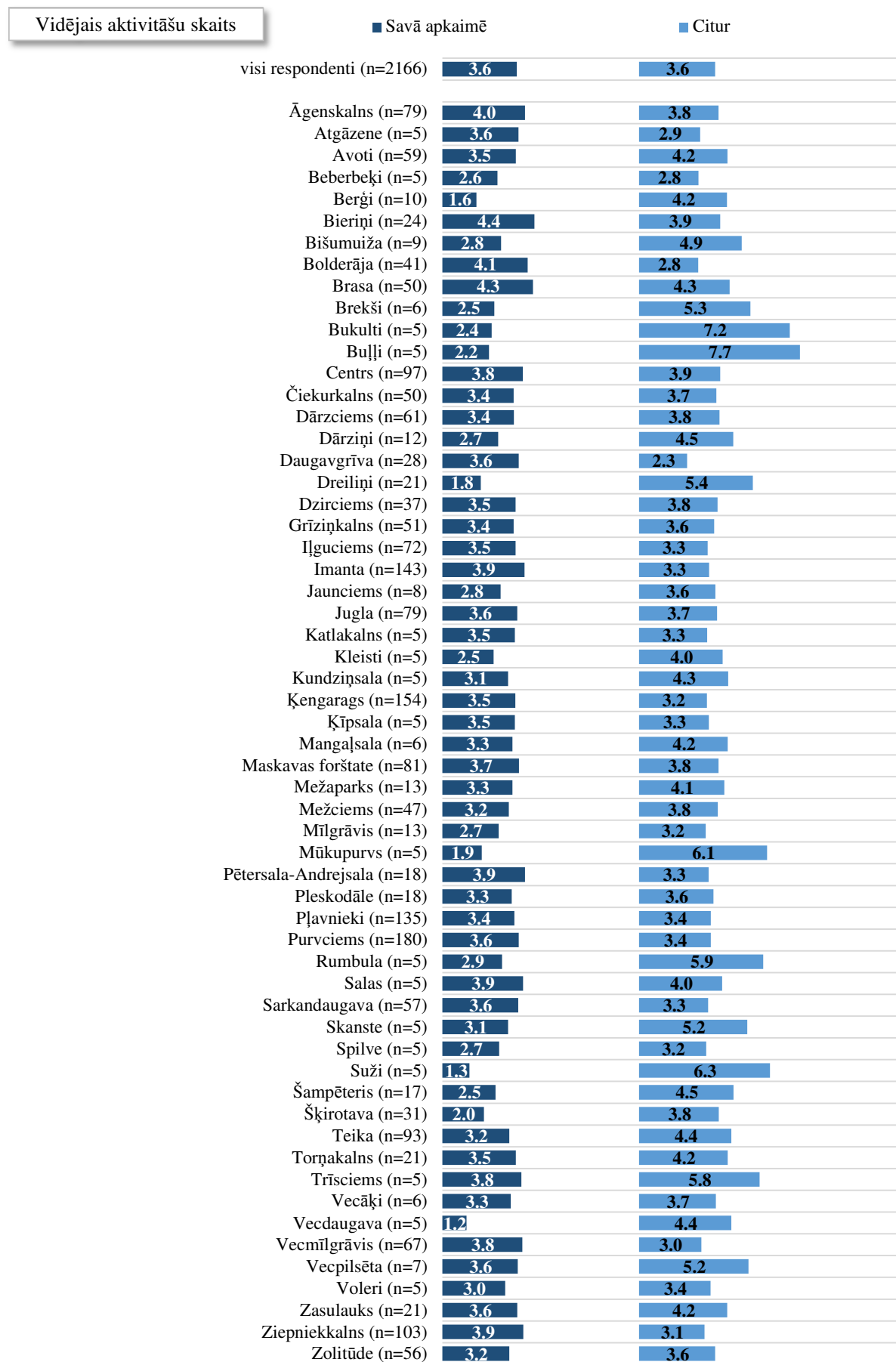
Bāzes: visi respondenti

\*Tā kā katrs respondents varēja atzīmēt vairāk nekā vienu atbildi, kopējā atbilžu summa pārsniedz 100%.

\*\*2012.-2019. gados izmantotā metode - tiešās intervijas dzīvesvietās, 2021.gadā izmantotā metode - telefonintervijas kopā ar tiešajām intervijām dzīvesvietās.

**Pētījums:** Rīgas iedzīvotāju apmierinātība ar pašvaldības darbību un pilsētā notiekošajiem procesiem

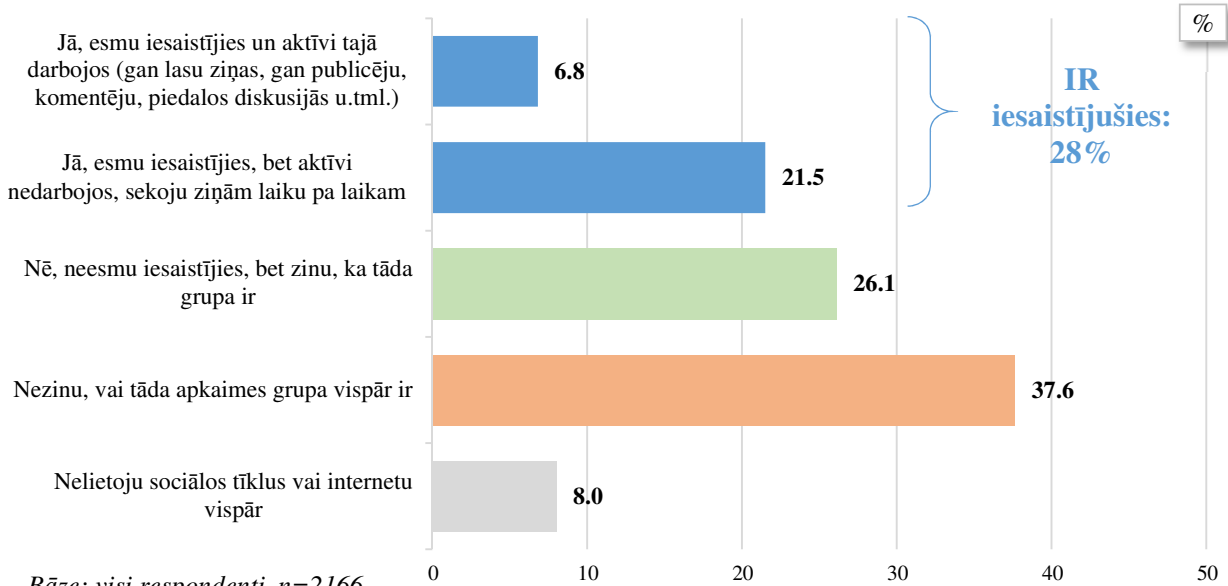
Vidējais aktivitāšu skaits, ko konkrēto apkaimju iedzīvotāji veic savā apkaimē un/vai citur (no anketā kopumā 11 iekļautajām)



Bāzes: visi respondenti



*"Vai Jūs sociālajos tīklos internetā esat iesaistīties savas apkaimes grupā/grupās?"*



Bāze: visi respondenti, n=2166

**Respondentu atbildes dažādās sociāldemogrāfiskajās grupās**

- Jā, esmu iesaistīties un aktīvi tajā darbojos (gan lasu ziņas, gan publicēju, komentēju, piedalos diskusijās u.tml.)
- Jā, esmu iesaistīties, bet aktīvi nedarbojos, sekoju ziņām laiku pa laikam
- Nē, neesmu iesaistīties, bet zinu, ka tāda grupa ir
- Nezinu, vai tāda apkaimes grupa vispār ir
- Nelietoju sociālos tīklus vai internetu vispār

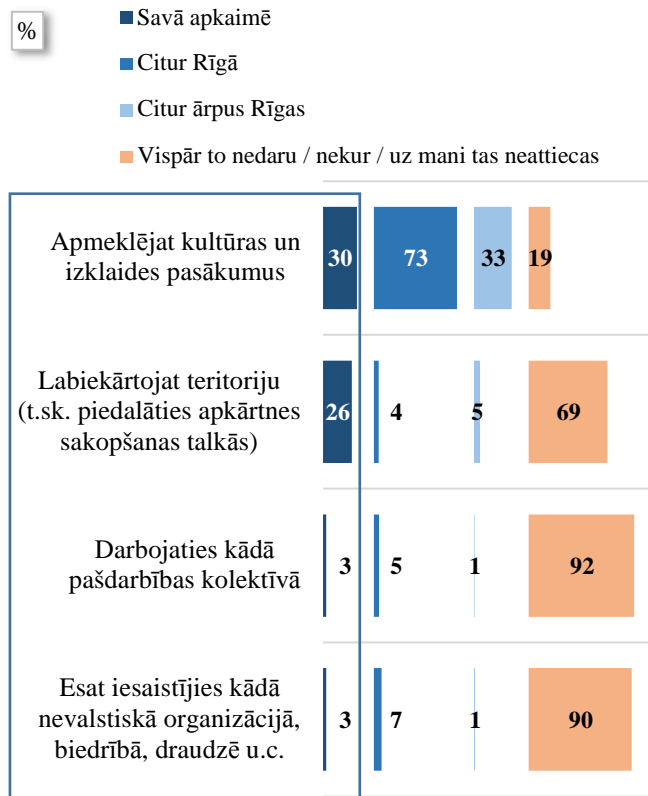
Grupa	Jā, esmu iesaistīties un aktīvi tajā darbojos	Jā, esmu iesaistīties, bet aktīvi nedarbojos, sekoju ziņām laiku pa laikam	Nē, neesmu iesaistīties, bet zinu, ka tāda grupa ir	Nezinu, vai tāda apkaimes grupa vispār ir	Nelietoju sociālos tīklus vai internetu vispār
visi respondenti	7	22	26	38	8
vīrieši	5	19	27	42	8
sievietes	9	24	25	34	8
15 - 24 g.v.	8	25	28	37	2
25 - 34 g.v.	10	34	27	28	1
35 - 44 g.v.	9	28	31	28	5
45 - 54 g.v.	6	20	27	40	7
55 - 63 g.v.	5	15	29	44	7
64 gadi un vairāk	3	6	13	52	26
pamatizglītība	7	20	24	35	13
vidējā, vidējā profesionālā	5	18	24	41	12
augstākā izglītība	8	24	28	35	4
latviešu sarunvaloda ģimenē	7	23	30	36	5
krievu sarunvaloda ģimenē	7	20	23	39	11
vadītāji	8	31	29	29	4
speciālisti, ierēdņi	7	24	31	35	3
strādnieki	5	17	21	46	10
individuālais darbs	13	24	31	30	2
pensionāri (-es)	2	8	12	51	27
skolēni, studenti	7	24	34	35	1
mājsaimnieces (-ki)	15	25	22	35	3
bezdarbnieki	14	25	28	22	11
zemi ienākumi	7	14	16	43	20
vidēji zemi ienākumi	7	14	23	48	9
vidēji ienākumi	7	25	27	37	4
vidēji augsti ienākumi	9	28	28	31	4
augsti ienākumi	7	28	28	34	2

Bāzes: skatīt respondentu sociāldemogrāfisko raksturojumu 6.lpp.

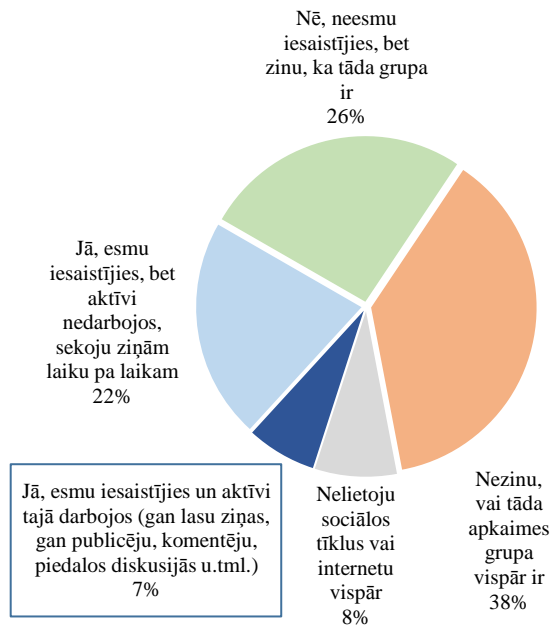
"Lūdzu, atzīmējiet, vai Jūs..."

"Vai Jūs sociālajos tīklos internetā esat iesaistījies savas apkaimes grupā/grupās?"

\*Tā kā katrs respondents varēja atzīmēt vairāk nekā vienu atbildi, kopējā atbilžu summa pārsniedz 100%.

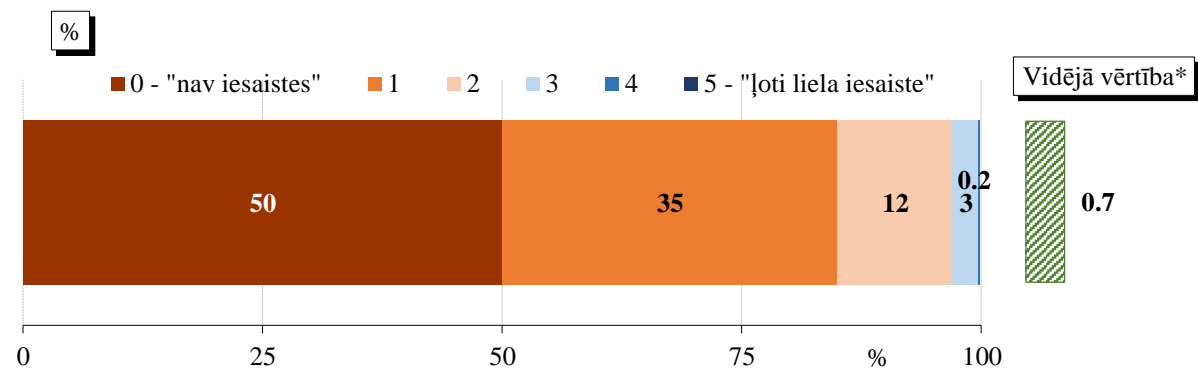


Bāze: visi respondenti, n=2166



Bāze: visi respondenti, n=2166

### Cilvēku iesaiste apkaimes sabiedriskajā dzīvē

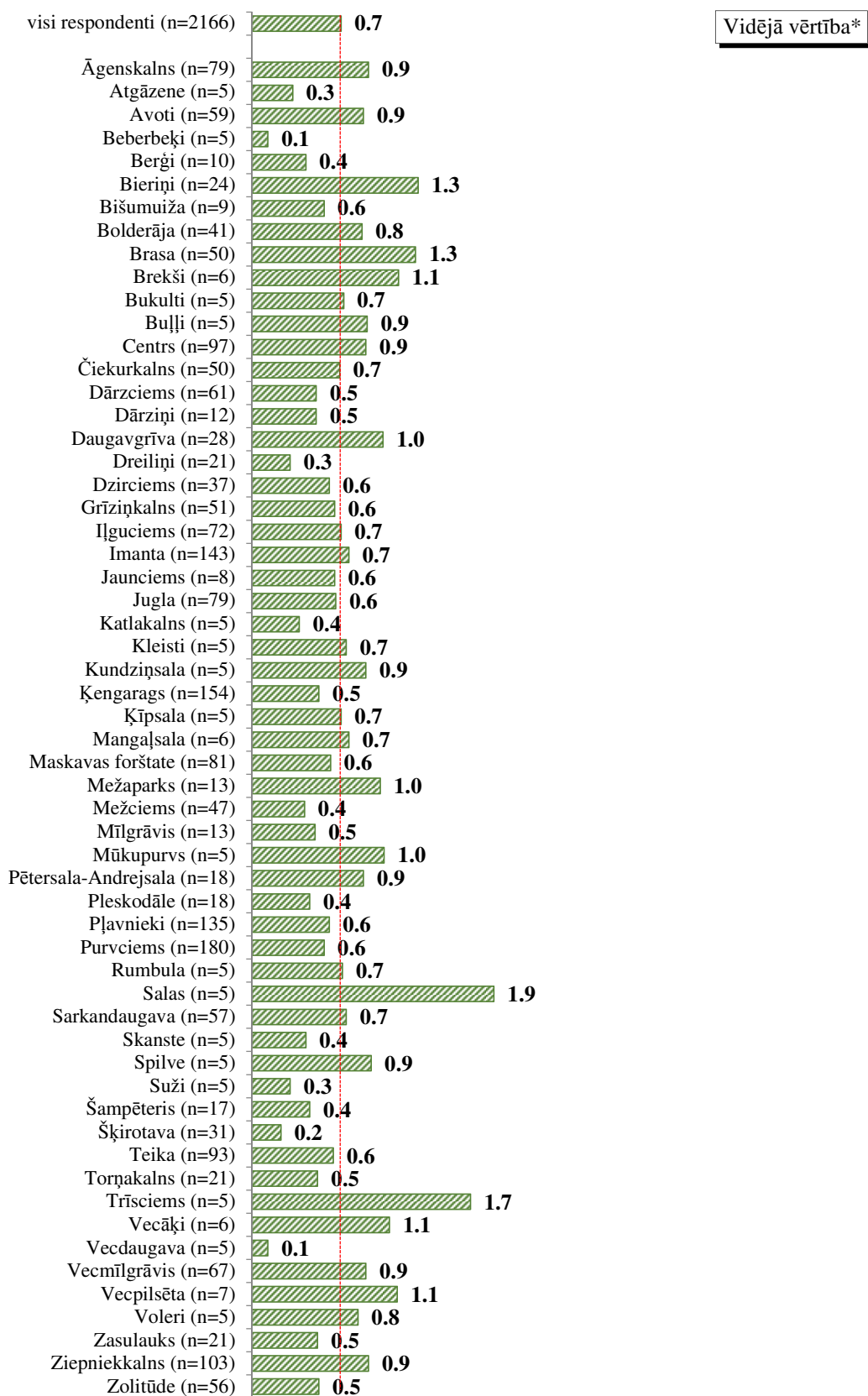


Bāze: visi respondenti, n=2166

\*Vidējā vērtība skalā no "0" (nav iesaistes, nav atzīmēts neviens iesaistīšanās veids,) līdz "5" (ļoti liela iesaiste, atzīmēti visi pieci iesaistīšanās veidi).

## Cilvēku iesaiste apkāmes sabiedriskajā dzīvē

### Respondentu atbildes atkārtībā no apkāmes

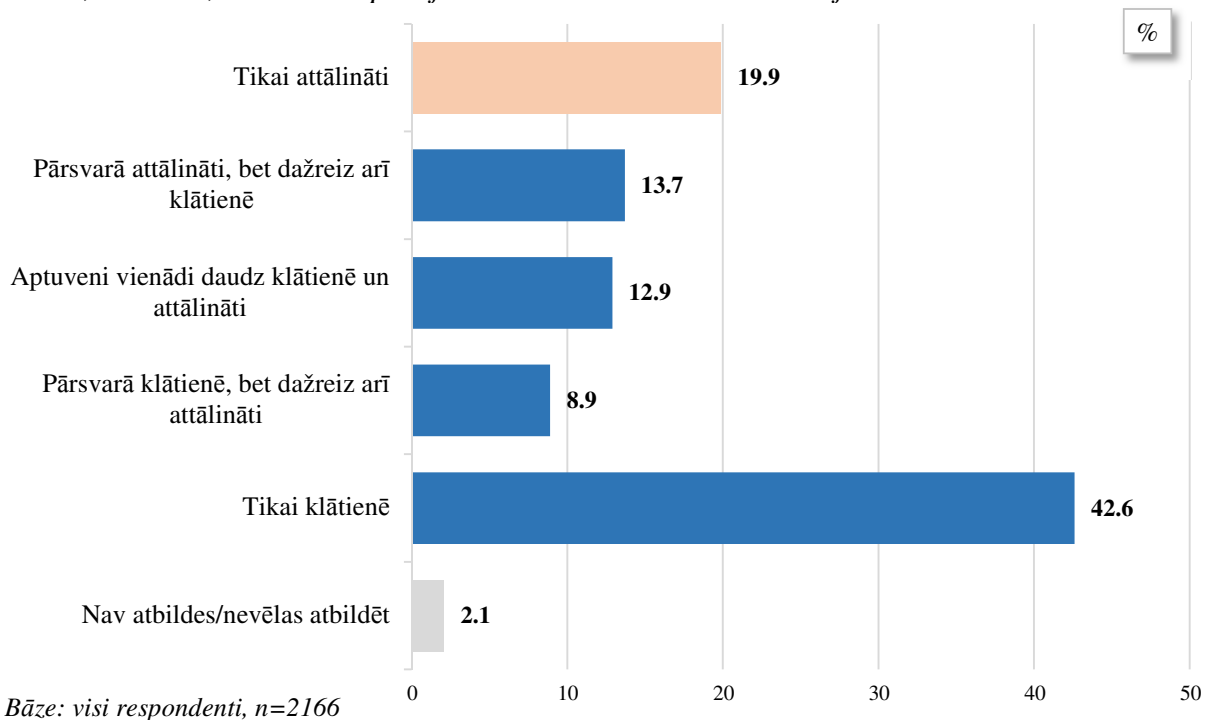


Bāze: visi respondenti, n=2166

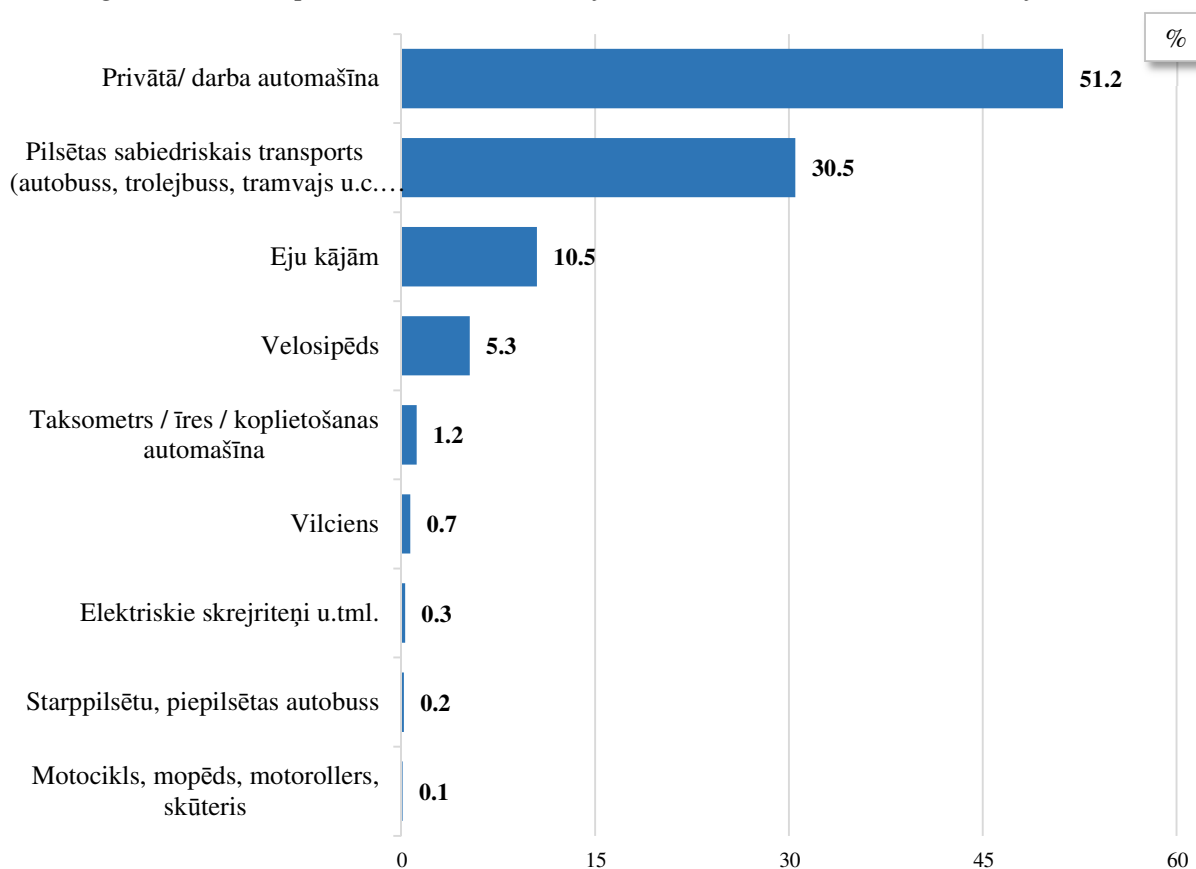
\*Vidējā vērtība skalā no "0" (nav iesaistes, nav atzīmēts neviens iesaistīšanās veids,) līdz "5" (ļoti liela iesaiste, atzīmēti visi pieci iesaistīšanās veidi).

## 17. Ceļš no mājokļa uz darba/ mācību vietu pēdējo sešu mēnešu laikā

"Lūdzu, norādiet, kādā veidā pēdējo sešu mēnešu laikā Jūs strādājat / mācaties?"



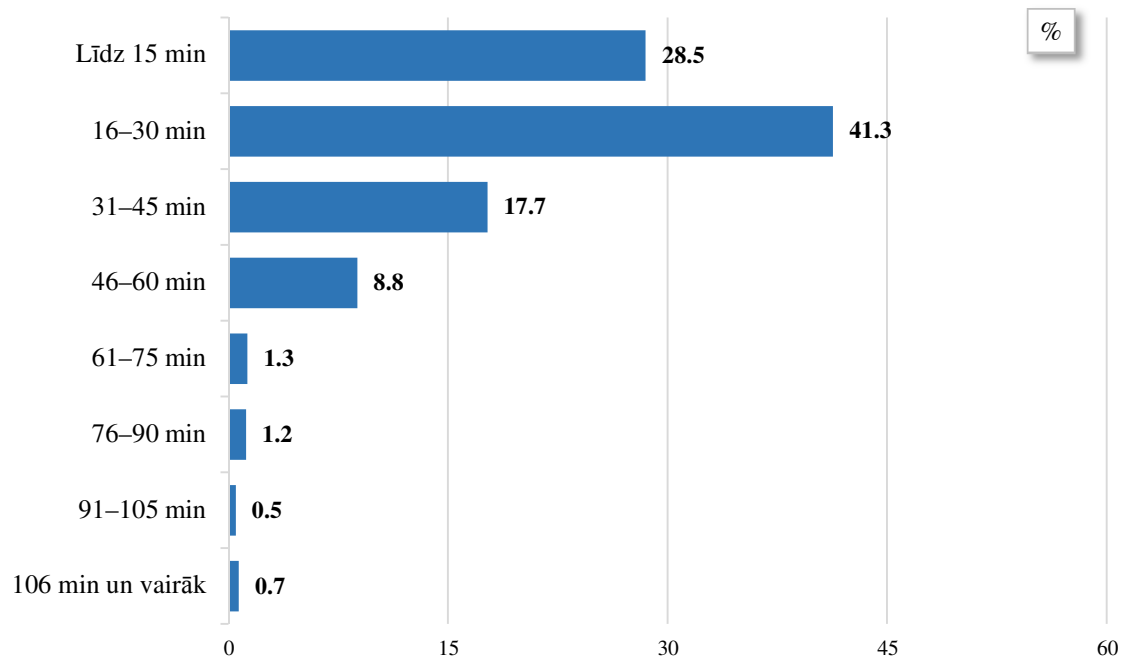
"Kāds ir galvenais transporta veids, ko izmantojat ceļā uz darbu / mācībām Latvijā?"



Bāze: strādājošie, skolēni, studenti, kuri pēdējo sešu mēnešu laikā strādāja/mācījās klātienē, n=1354

**Pētījums:** Rīgas iedzīvotāju apmierinātība ar pašvaldības darbību un pilsētā notiekošajiem procesiem

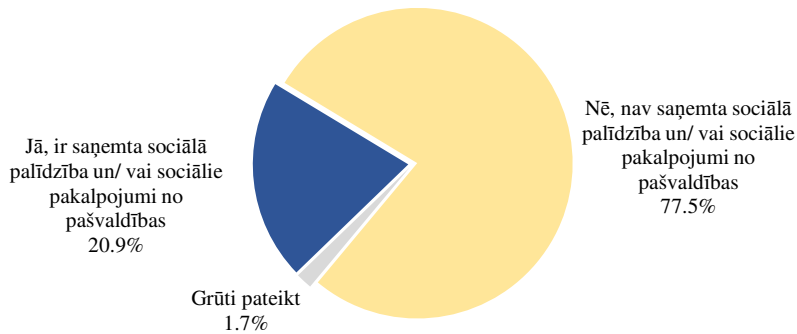
*"Kāds ir aptuvenais laiks, cik vidēji dienā pavadāt ceļā uz darbu / mācībām no faktiskās dzīvesvietas (vienā virzienā)?"*



*Bāze: strādājošie, skolēni, studenti, kuri pēdējo sešu mēnešu laikā strādāja/mācījās klātienē, n=1354*

## 18. Sociālie pakalpojumi un sociālā palīdzība

"Vai pēdējā gada laikā Jūs vai kāds Jūsu ģimenes loceklis, kurš dzīvo kopā ar Jums, ir saņēmis Rīgas pašvaldības sniegto sociālo palīdzību, sociālos pakalpojumus?"



Bāze: visi respondenti, n=2166

### Respondentu atbildes dažādās sociāldemogrāfiskajās grupās

%

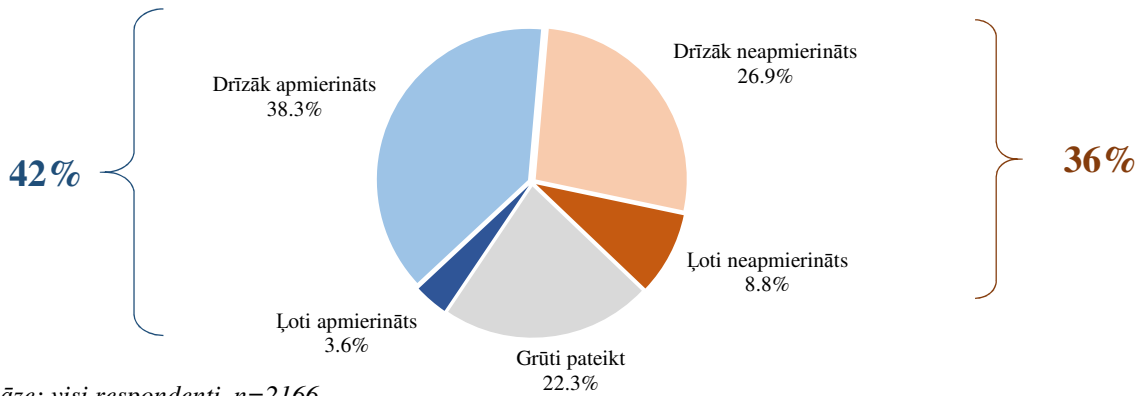
- Jā, ir saņemta sociālā palīdzība un/ vai sociālie pakalpojumi no pašvaldības
- Nē, nav saņemta sociālā palīdzība un/ vai sociālie pakalpojumi no pašvaldības
- Grūti pateikt

Grupa	Jā, ir saņemta sociālā palīdzība un/ vai sociālie pakalpojumi no pašvaldības	Nē, nav saņemta sociālā palīdzība un/ vai sociālie pakalpojumi no pašvaldības	Grūti pateikt
visi respondenti	21	78	2
vīrieši	21	78	2
sievietes	21	77	2
15 - 24 g.v.	27	69	4
25 - 34 g.v.	23	77	1
35 - 44 g.v.	21	78	2
45 - 54 g.v.	22	77	2
55 - 63 g.v.	13	86	1
64 gadi un vairāk	22	76	2
pamatizglītība	32	56	12
vidējā, vidējā profesionālā	21	78	1
augstākā izglītība	20	79	1
latviešu sarunvaloda ģimenē	18	81	1
krievu sarunvaloda ģimenē	23	74	3
vadītāji	22	75	3
speciālisti, ierēdņi	17	83	1
strādnieki	22	75	3
individuālais darbs	23	76	1
pensionāri (-es)	24	75	1
skolēni, studenti	27	67	6
mājsaimnieces (-ki)	24	77	0
bezdarbnieki	28	72	0
zemi ienākumi	26	72	2
vidēji zemi ienākumi	18	81	1
vidēji ienākumi	21	78	1
vidēji augsti ienākumi	22	77	2
augsti ienākumi	18	80	2

Bāzes: skatīt respondentu sociāldemogrāfisko raksturojumu 6.lpp.

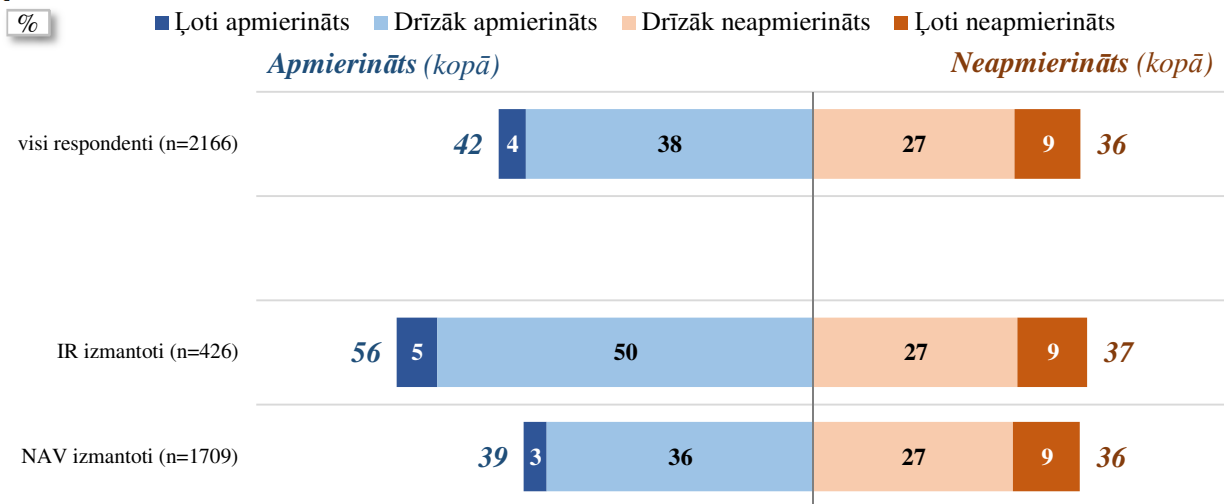
**Pētījums:** Rīgas iedzīvotāju apmierinātība ar pašvaldības darbību un pilsētā notiekošajiem procesiem

"Cik apmierināts/-a Jūs esat ar šādām jomām Rīgā: **Sociālo problēmu risināšana pilsētā**"



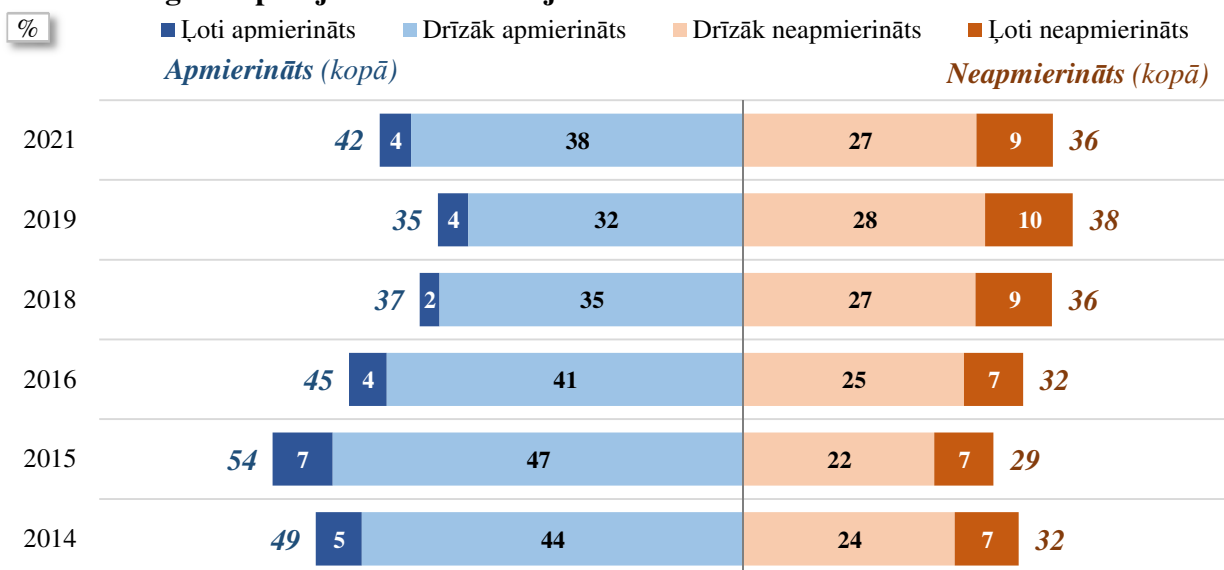
Bāze: visi respondenti, n=2166

### Respondentu atbildes atkarībā no tā, vai ir izmantoti sociālie pakalpojumi vai sociālā palīdzība



Bāzes: visi respondenti

### 2014.-2021. gada aptauju datu salīdzinājums\*

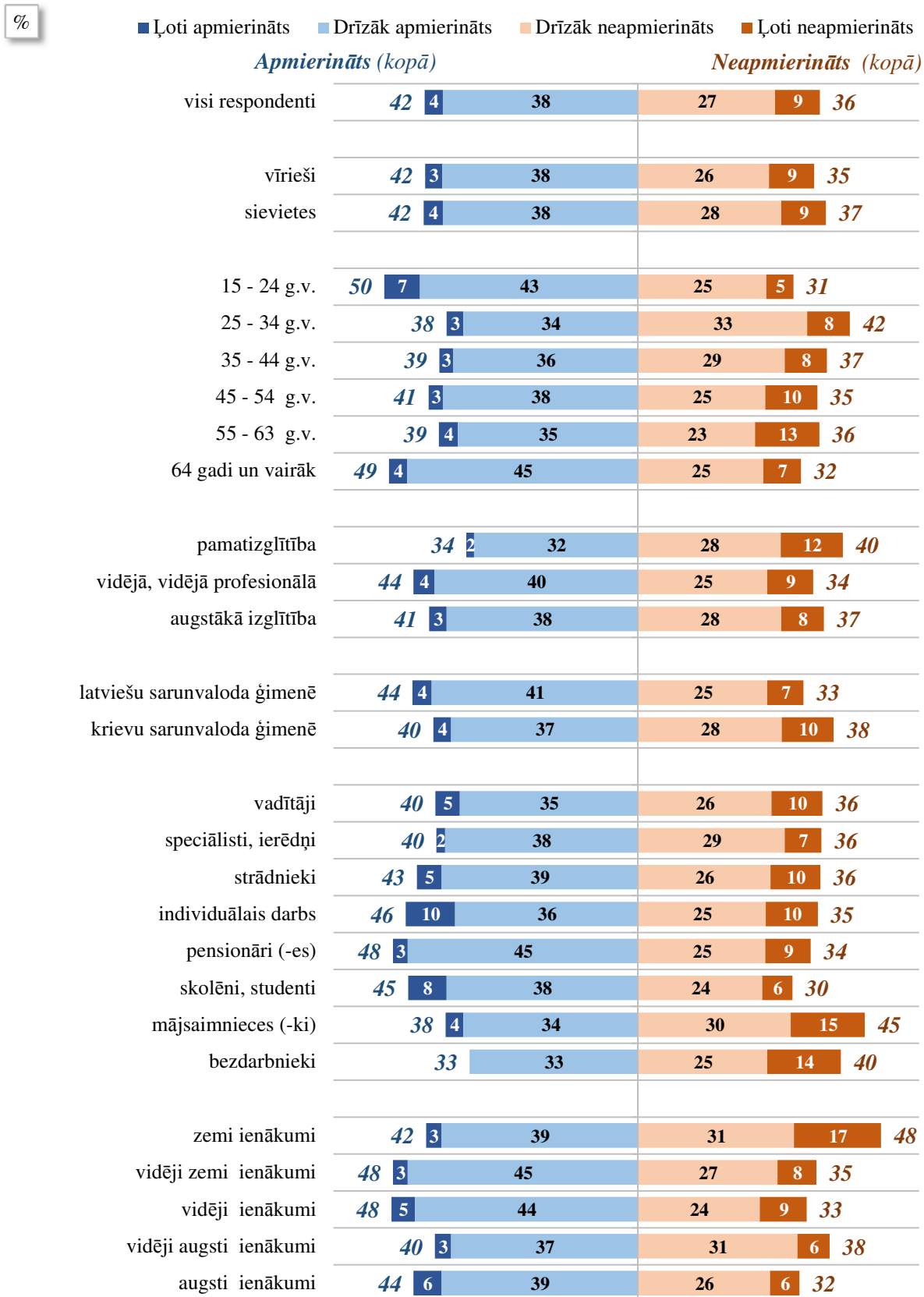


Bāzes: visi respondenti

\*2014.-2019. gados izmantotā metode - tiešās intervijas dzīvesvietās, 2021.gadā izmantotā metode - telefonintervijas kopā ar tiešajām intervijām dzīvesvietās.

"Cik apmierināts/-a Jūs esat ar šādām jomām Rīgā: Sociālo problēmu risināšana pilsētā"

**Respondentu atbildes dažādās sociāldemogrāfiskajās grupās**

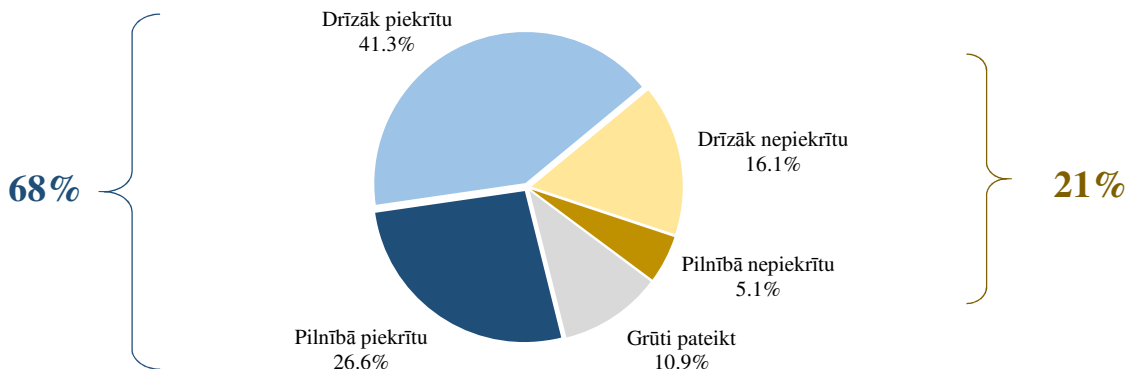


Bāzes: skatīt respondentu sociāldemogrāfisko raksturojumu 6.lpp.



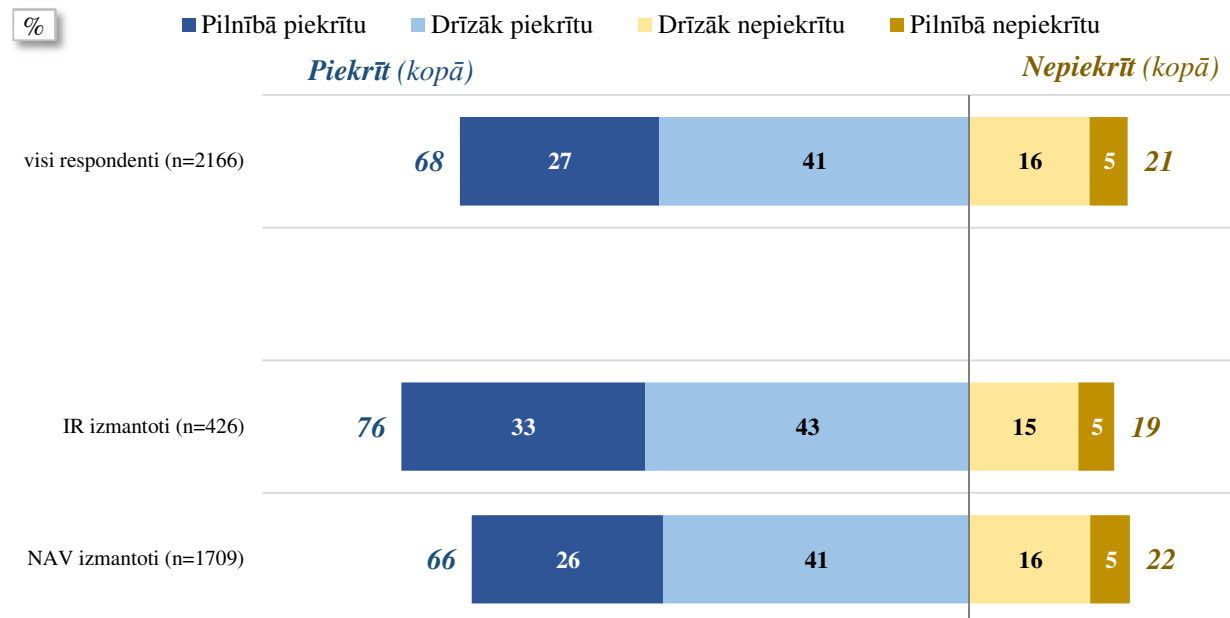
**Pētījums:** Rīgas iedzīvotāju apmierinātība ar pašvaldības darbību un pilsētā notiekošajiem procesiem

"Lūdzu, atzīmējiet, cik lielā mērā Jūs piekrītat apgalvojumam "Pašvaldības budžeta izdevumi sociālajai palīdzībai uzlabo sabiedrības labklājību kopumā" – vai Jūs tam pilnībā piekrītat, drīzāk piekrītat, drīzāk nepiekrītat vai pilnībā nepiekrītat!"



Bāze: visi respondenti, n=2166

### Respondentu atbildes atkarībā no tā, vai ir izmantoti sociālie pakalpojumi vai sociālā palīdzība

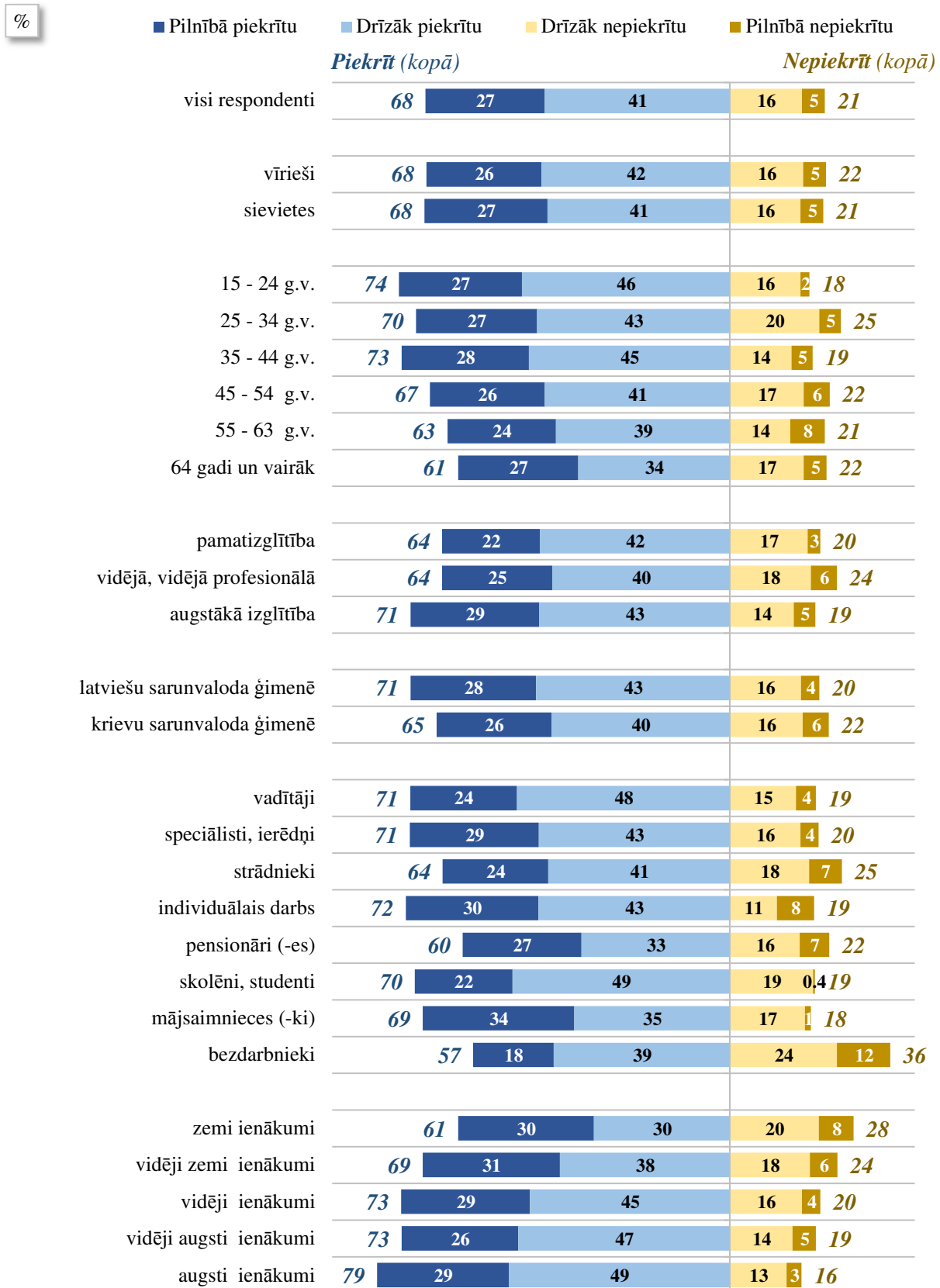


Bāzes: visi respondenti

**Pētījums:** Rīgas iedzīvotāju apmierinātība ar pašvaldības darbību un pilsētā notiekošajiem procesiem

"Lūdzu, atzīmējiet, cik lielā mērā Jūs piekrītat apgalvojumam "Pašvaldības budžeta izdevumi sociālajai palīdzībai uzlabo sabiedrības labklājību kopumā" – vai Jūs tam pilnībā piekrītat, drīzāk piekrītat, drīzāk nepiekrītat vai pilnībā nepiekrītat!"

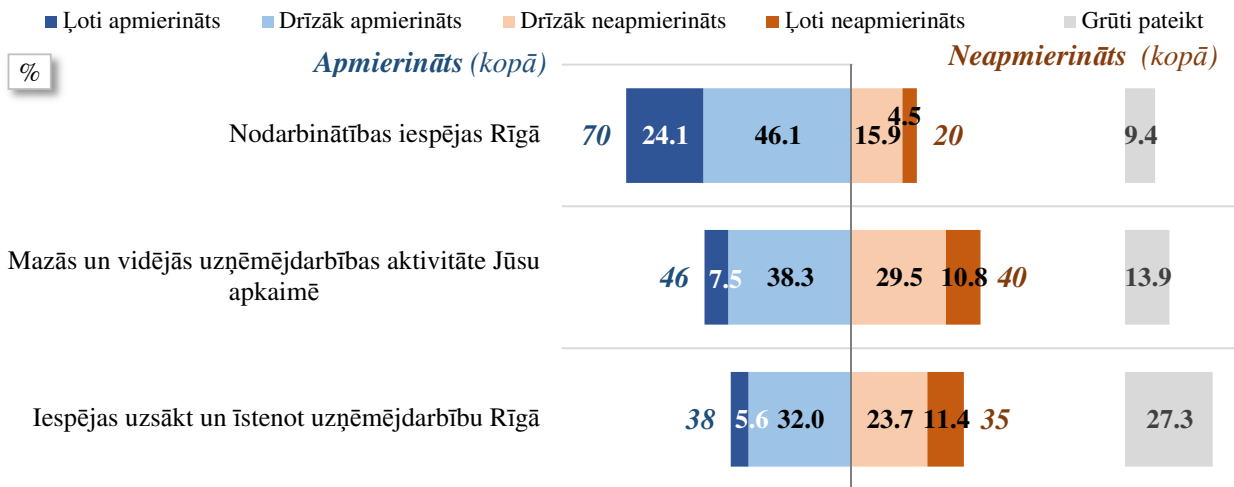
### Respondentu atbildes dažādās sociāldemogrāfiskajās grupās



Bāzes: skatīt respondentu sociāldemogrāfisko raksturojumu 6.lpp.

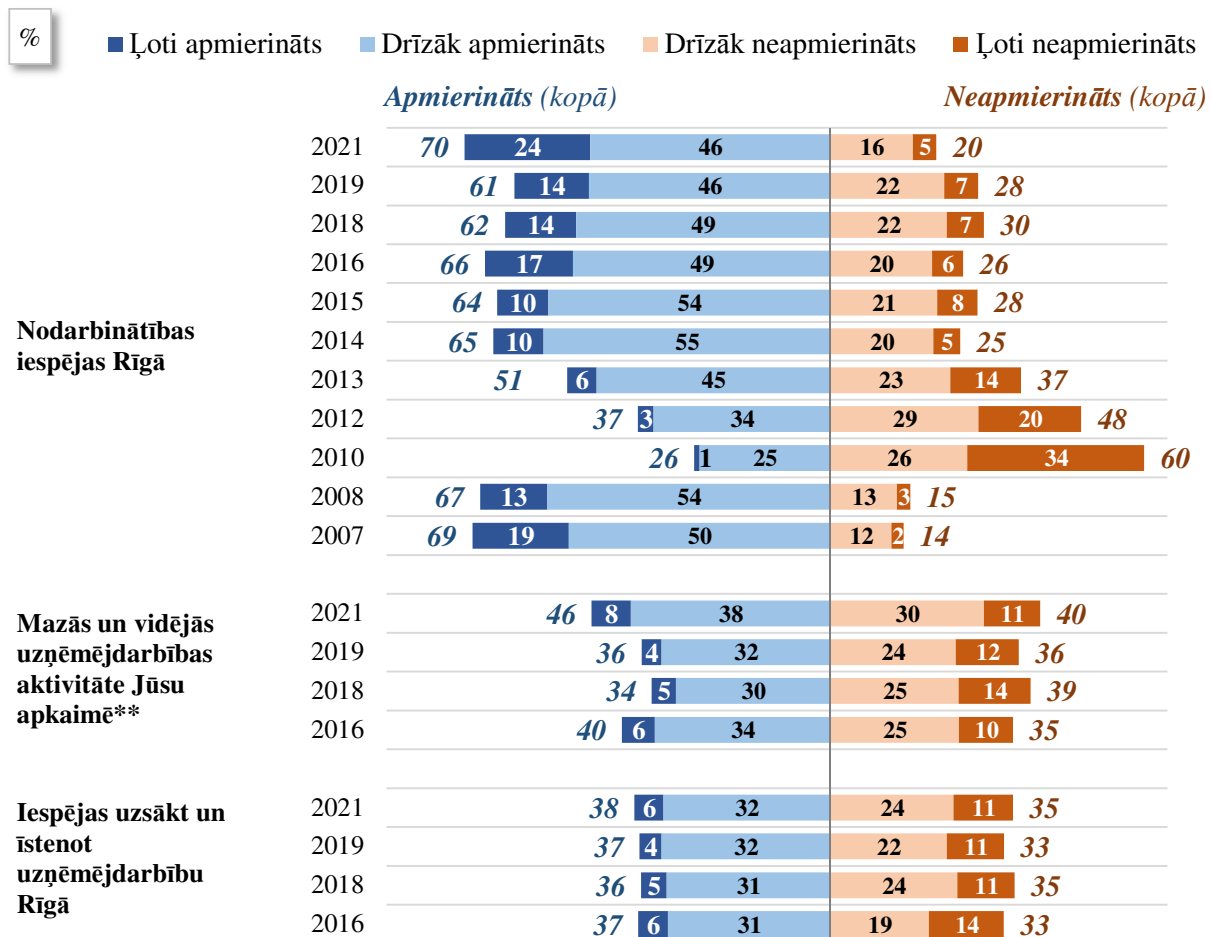
## 19. Nodarbinātības iespējas Rīgā

"Cik apmierināts/-a Jūs esat ar šādām jomām Rīgā?"



Bāze: visi respondenti, n=2166

### 2007.-2021. gada aptauju datu salīdzinājums\*



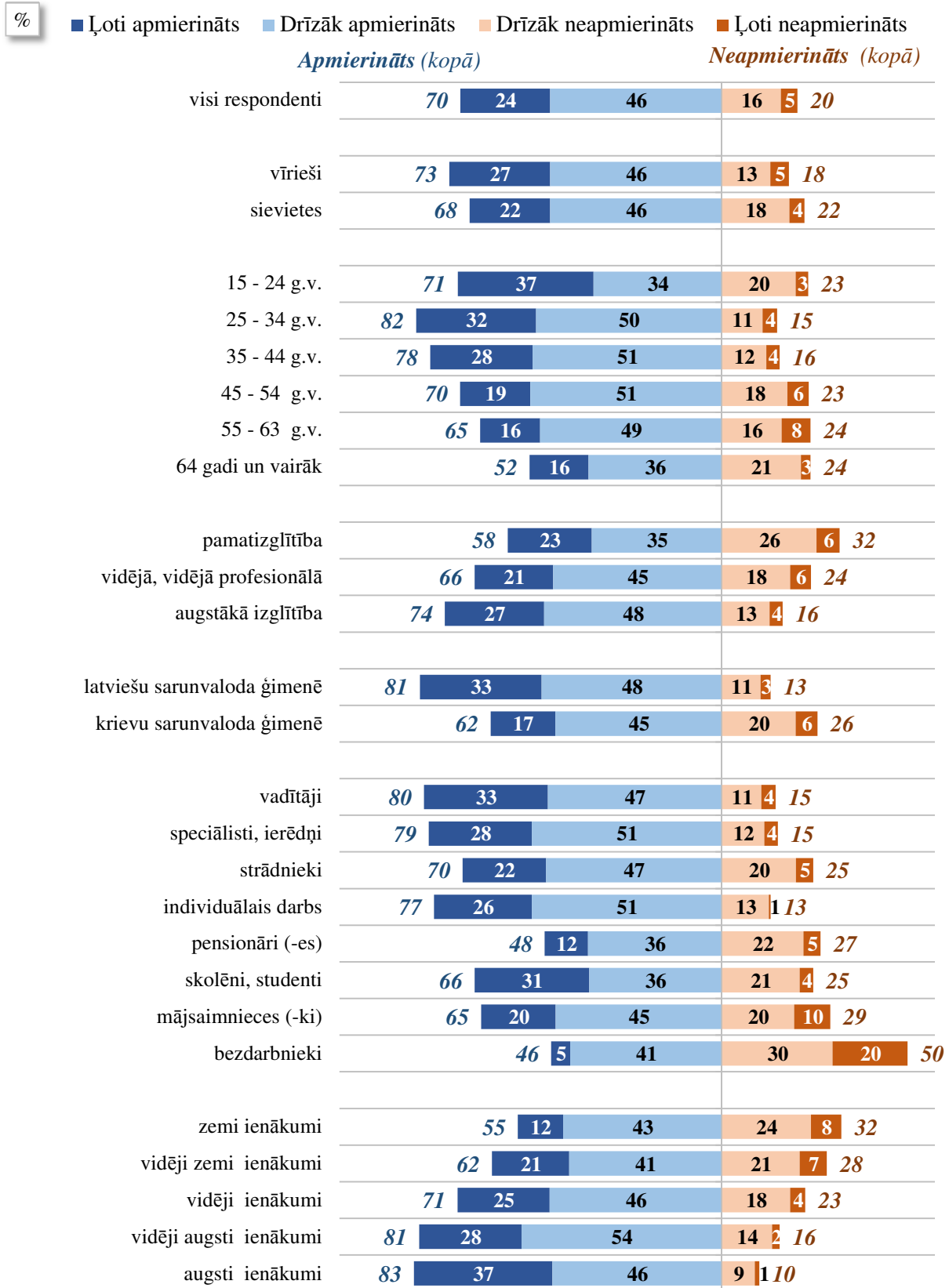
Bāzes: visi respondenti

\*2007.-2019. gados izmantotā metode - tiešās intervijas dzīvesvietās, 2021.gadā izmantotā metode - telefonintervijas kopā ar tiešajām intervijām dzīvesvietās.

\*\*2016.-2019. gada aptaujās apgalvojuma formulējums bija "Uzņēmējdarbības aktivitāte Jūsu apkaimē".

"Cik apmierināts/-a Jūs esat ar šādām jomām Rīgā: Nodarbinātības iespējas Rīgā"

**Respondentu atbildes dažādās sociāldemogrāfiskajās grupās**

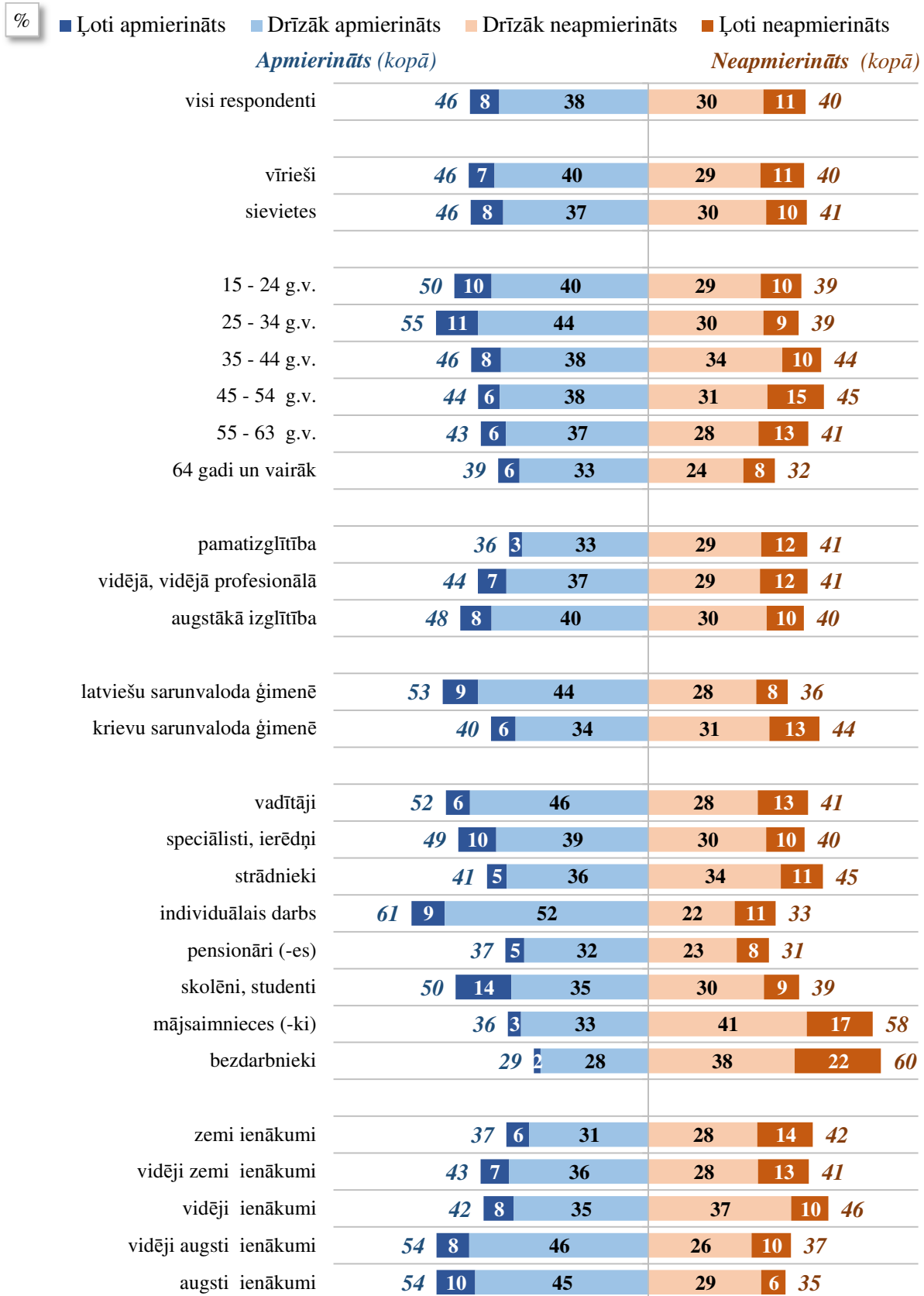


Bāzes: skatīt respondentu sociāldemogrāfisko raksturojumu 6.lpp.

**Pētījums:** Rīgas iedzīvotāju apmierinātība ar pašvaldības darbību un pilsētā notiekošajiem procesiem

"Cik apmierināts/-a Jūs esat ar šādām jomām Rīgā: Mazās un vidējās uzņēmējdarbības aktivitāte Jūsu apkaimē"

### Respondentu atbildes dažādās sociāldemogrāfiskajās grupās

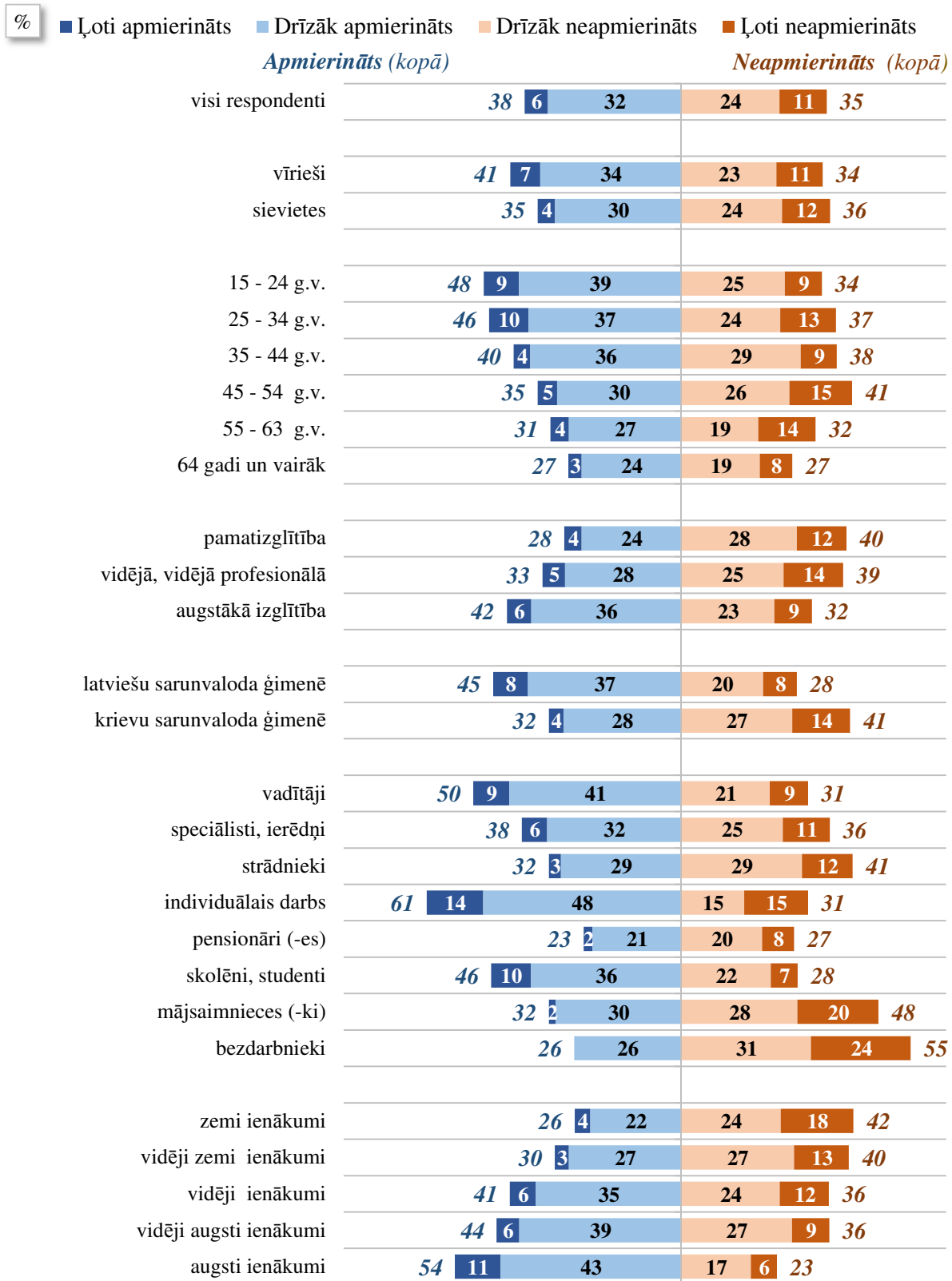


Bāzes: skatīt respondentu sociāldemogrāfisko raksturojumu 6.lpp.

**Pētījums:** Rīgas iedzīvotāju apmierinātība ar pašvaldības darbību un pilsētā notiekošajiem procesiem

"Cik apmierināts/-a Jūs esat ar šādām jomām Rīgā: Iespējas uzsākt un īstenot uzņēmējdarbību Rīgā"

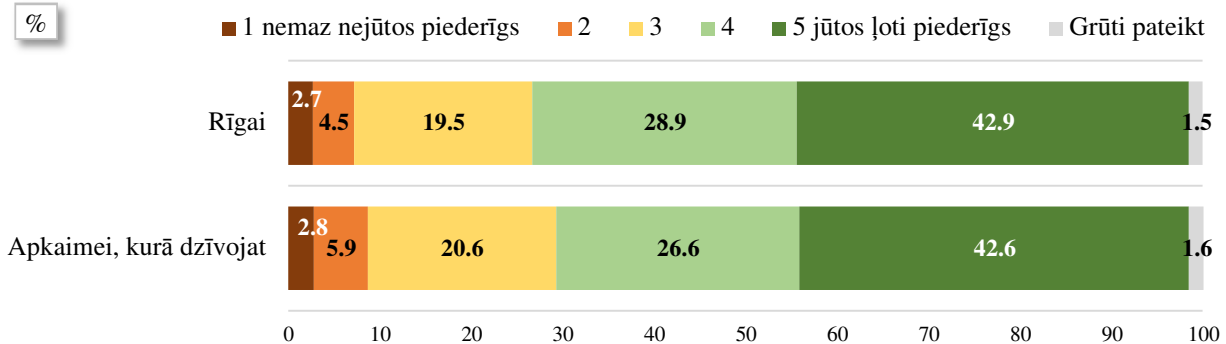
**Respondentu atbildes dažādās sociāldemogrāfiskajās grupās**



Bāzes: skatīt respondentu sociāldemogrāfisko raksturojumu 6.lpp.

## 20. Piederības sajūta dzīvesvietai

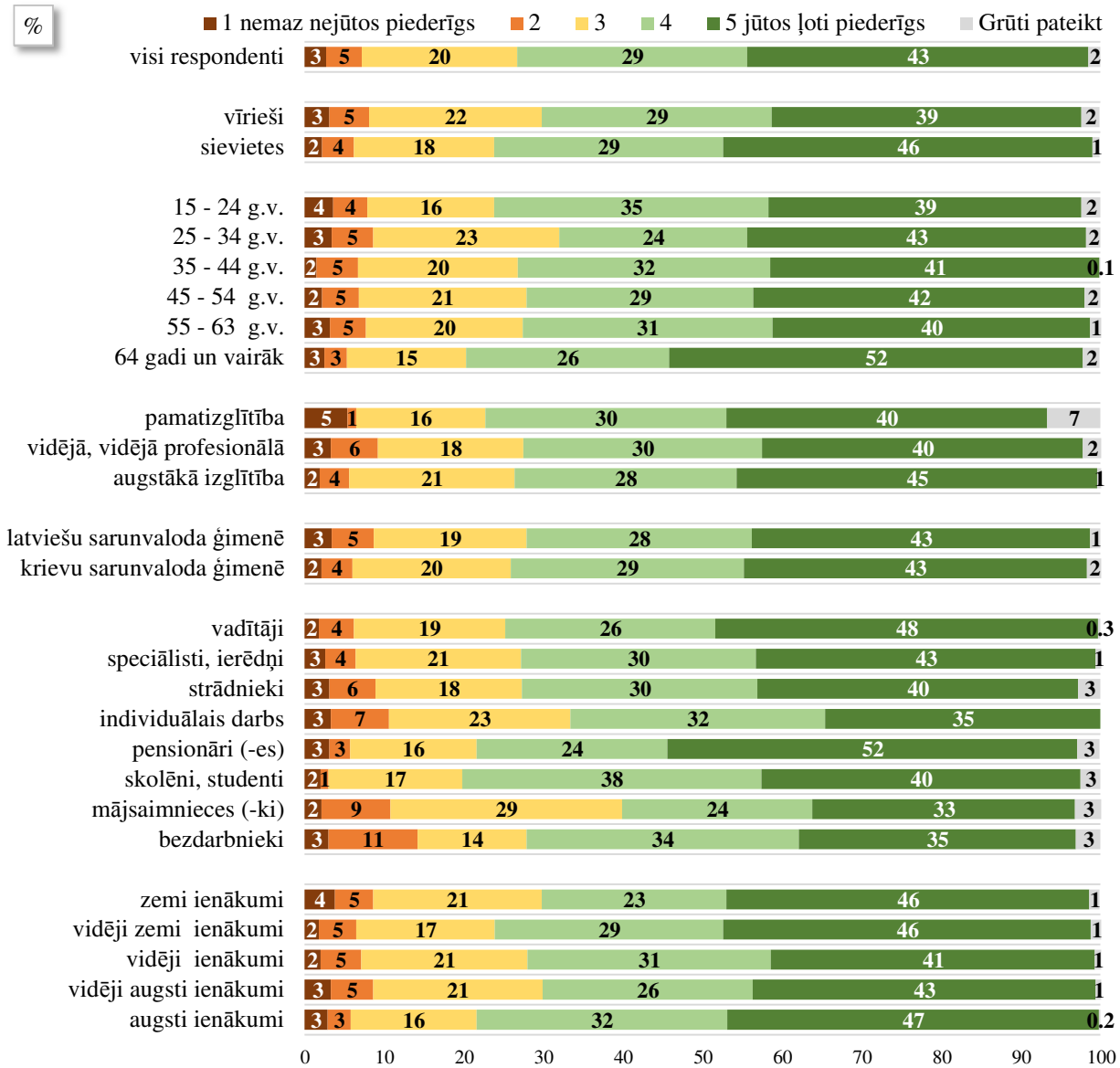
"Lūdzu, 5 punktu skalā, kur "1" nozīmē "nemaz nejūtos piederīgs" un "5" nozīmē "jūtos ļoti piederīgs" atzīmējiet, cik lielā mērā Jūs izjūtat piederības sajūtu..."



Bāze: visi respondenti, n=2166

"Lūdzu, 5 punktu skalā, kur "1" nozīmē "nemaz nejūtos piederīgs" un "5" nozīmē "jūtos ļoti piederīgs" atzīmējiet, cik lielā mērā Jūs izjūtat piederības sajūtu **Rīgai**"

### Respondentu atbildes dažādās sociāldemogrāfiskajās grupās

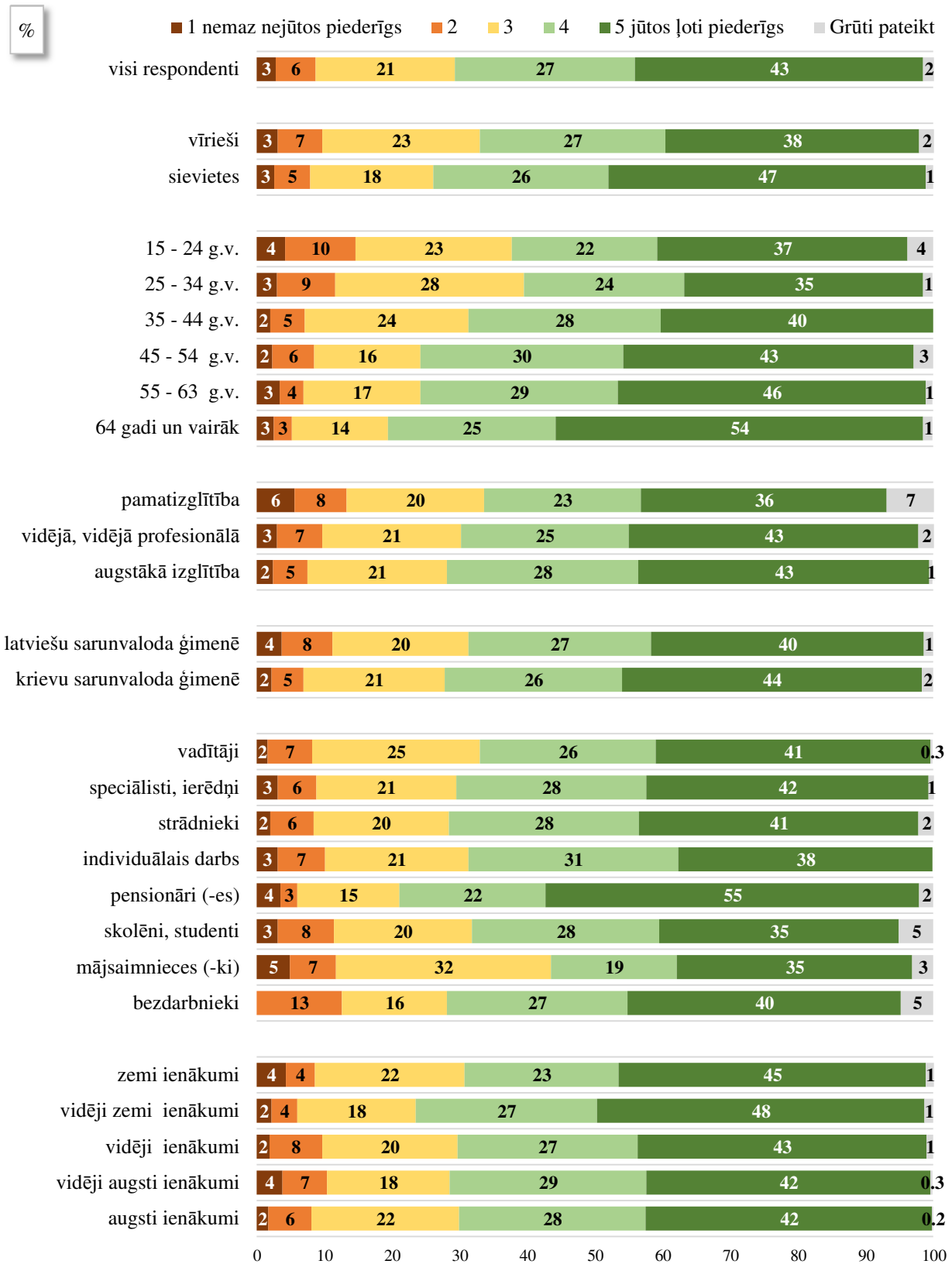


Bāzes: skatīt respondentu sociāldemogrāfisko raksturojumu 6.lpp.

**Pētījums:** Rīgas iedzīvotāju apmierinātība ar pašvaldības darbību un pilsētā notiekošajiem procesiem

"Lūdzu, 5 punktu skalā, kur "1" nozīmē "nemaz nejūtos piederīgs" un "5" nozīmē "jūtos ļoti piederīgs" atzīmējiet, cik lielā mērā Jūs izjūtat piederības sajūtu a **pkaipei, kurā dzīvojati** "

**Respondentu atbildes dažādās sociāldemogrāfiskajās grupās**

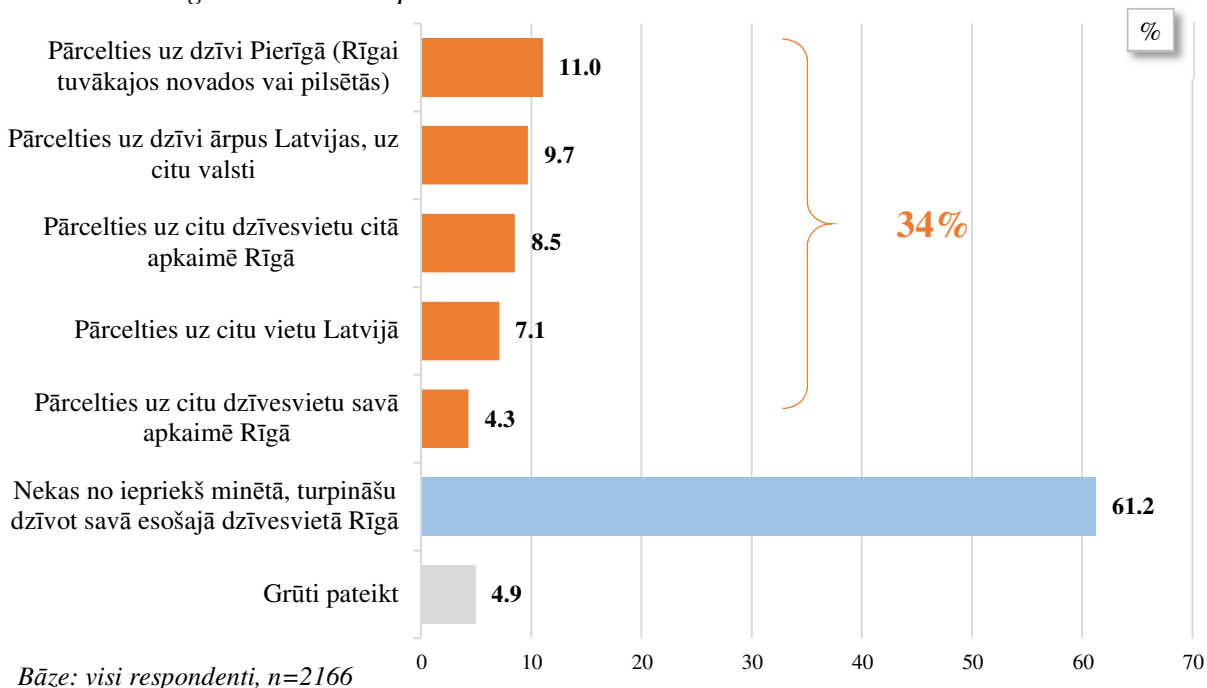


Bāzes: skatīt respondentu sociāldemogrāfisko raksturojumu 6.lpp.



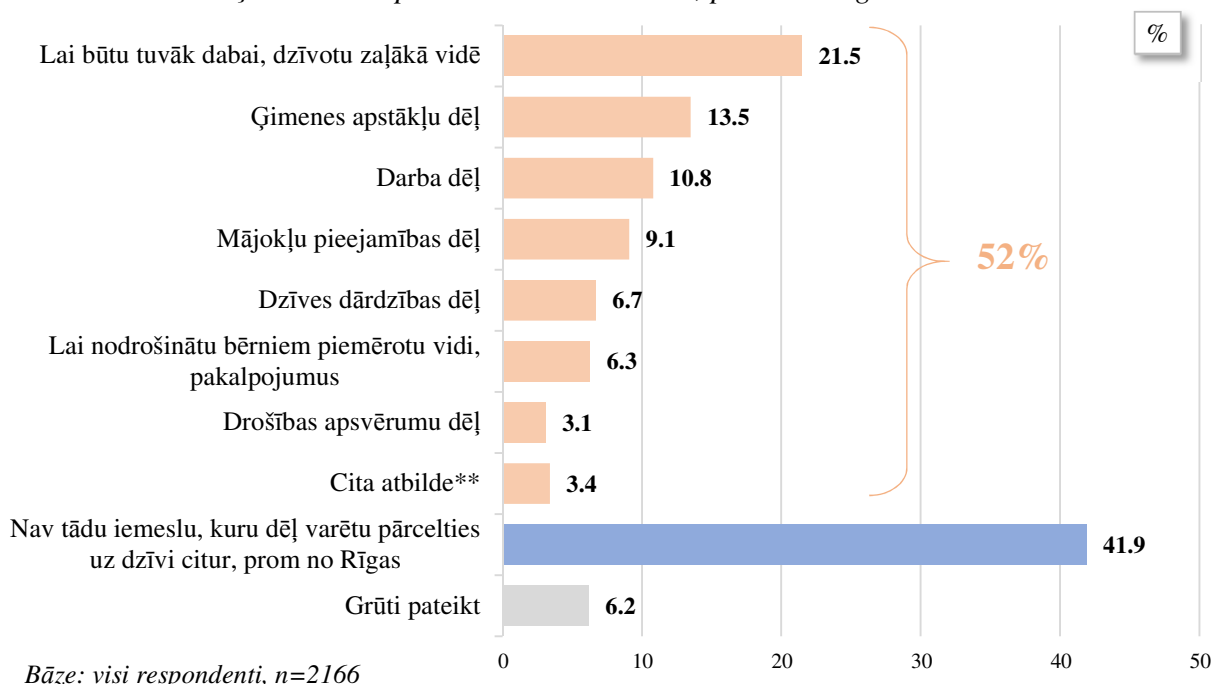
## 21. Iespēja pārcelties uz citu dzīvesvietu

"Vai tuvāko 5 gadu laikā Jūs apsverat kaut ko no šeit minētā?"



\*Tā kā katrs respondents varēja atzīmēt vairāk nekā vienu atbildi, kopējā atbilžu summa pārsniedz 100%.

"Kādu iemeslu dēļ Jūs varētu pārcelties uz dzīvi citur, prom no Rīgas?"



\*Tā kā katrs respondents varēja atzīmēt vairāk nekā vienu atbildi, kopējā atbilžu summa pārsniedz 100%.

\*\*Kategorijā "Cita atbilde" ietilpst: "dzīves apstākļu dēļ" (minēts 19 reizes); "ekonomiskās situācijas dēļ" (minēts 10 reizes); "valdības lēmumu un politiskās situācijas dēļ" (minēts 10 reizes); "izglītības dēļ" (minēts 5 reizes); "finansiālā stāvokļa dēļ (iespēja nopelnīt u.t.t.)" (minēts 4 reizes); "infrastruktūras un pilsētvides (t.sk. trokšņu) dēļ" (minēts 4 reizes); "lai iegūtu jaunu pieredzi" (minēts 3 reizes); "sociālo problēmu dēļ" (minēts 2 reizes); "aiziešana pensijā" (minēts 1 reizi); "citas pilsētas patīk labāk" (minēts 1 reizi); "Covid 19 dēļ" (minēts 1 reizi); "mazākumtautības problēmas" (minēts 1 reizi); "nepatīk cilvēki, patīk "žogs" starp cilvēkiem" (minēts 1 reizi); "neredzu perspektīvas turpmākās šeit" (minēts 1 reizi); "par cilvēkiem netiek domāts" (minēts 1 reizi); "tikai uz siltajām zemēm" (minēts 1 reizi); "valodas un pilsonības problēmu dēļ" (minēts 1 reizi); "veselības aprūpe" (minēts 1 reizi); "vienkārši tā vēlos" (minēts 1 reizi).

### 22. Rīgas iedzīvotāju apmierinātības ar pašvaldību atbilžu salīdzinājums apkaimēs

Attēlots pozitīvo atbilžu īpatsvars (%).

	Apkārtības skaits	IM1	IM3 Ērta, droša un iedzīvotājiem patīkama pilsētvide				PRV1 Kvalitatīva un mūsdienīga izglītība						RV3 Atpazīstama un iesaistoša kultūrvidē			RV4	RV5	RV6 Uz		RV8	RV9		PRV11 Līdzsvarota satiksmes infrastruktūra un organizācija								RV12 Infra-	RV15 Laba vides kvalitāte					RV19 Efektīva, atbildīga un uz daudzpusēju sadarbību vērsta pārvaldība			
		Prasmīga, nodrošinātība un aktīva sabiedrība	Ērta, droša un iedzīvotājiem patīkama pilsētvide	Ērta, droša un iedzīvotājiem patīkama pilsētvide	Ērta, droša un iedzīvotājiem patīkama pilsētvide	Ērta, droša un iedzīvotājiem patīkama pilsētvide	1.4.	1.5.	1.10.	1.11.	1.12.	1.13.	3.8.	3.9.	3.10.	4.1.	5.2.	6.4.	6.5.	8.1.	9.10.	9.11.	11.5.	11.7.	11.10.	11.16.	11.17.	11.18.	11.19.	11.20.	12.6.	15.8.	15.14.	15.17.	15.18.	15.19.	19.7.	19.8.	19.9.	
Atbilstība rīcības virzieniem -->	6	22	21	45	46	35	34	36	37	38	39	18	38	39	8	19	17	16	41	31	32	46	45	51	43	44	47	49	48	30	24	26	27	28	25	6	7	8		
Rīgas pašvaldības darbs kopumā		Apbūvētās vides kvalitāte Rīgā kopumā	Apbūvētās vides kvalitāte mikrorajonā/ apkaimē	Gājējiem domātās ielu infrastruktūras kvalitāte pilsētā	Transportam domātās ielu infrastruktūras kvalitāte pilsētā	Pašvaldības pirmsskolas izglītības iestāžu pakalpojumu kvalitāte	Pašvaldības pirmsskolas izglītības iestāžu pakalpojumu pieejamība	Pašvaldības vispārējās izglītības iestāžu pakalpojumu pieejamība	Pašvaldības vispārējās izglītības iestāžu pakalpojumu kvalitāte	Iespējas iesaistīties pulciņos, amatiermākslas kolektīvos bērniem	Iespējas iesaistīties pulciņos, amatiermākslas kolektīvos pieaugušajiem	Cik lielā mērā ir apmierināts ar kultūras pasākumiem Rīgā?	Iespējas iesaistīties pulciņos, amatiermākslas kolektīvos bērniem	Iespējas iesaistīties pulciņos, amatiermākslas kolektīvos pieaugušajiem	Iespēja piedalīties pilsētas atitūtas plānošanas pasākumos un lēmumu pieņemšanas procesos, izteikt savu viedokli	Apmierinātība ar sportošanās un aktīvās atpūtas iespējām mikrorajonā/ apkaimē	Primārās veselības aprūpes kvalitāte	Primārās veselības aprūpes pieejamība	Personiskā (un mājojuma) drošība	Mājokļu piedāvājums Rīgas pilsētā kopumā	Mājokļu kvalitāte Rīgas pilsētā kopumā	Transportam domātās ielu infrastruktūras kvalitāte pilsētā	Gājējiem domātās ielu infrastruktūras kvalitāte pilsētā	Esosā velosipēdu infrastruktūras kvalitāte pilsētā	Sabiedriskā transporta pieejamība	Sabiedriskā transporta pakalpojumu kvalitāte	Izmanto sabiedriskā transporta pakalpojumus	Pārvietojas ar velosipēdu	Pārvietojas ar vieglo automašīnu	Kanalizācijas pieejamība mājvieta	Dabas vides daudzums un kvalitāte Rīgā kopumā	Gaisa kvalitāte mikrorajonā/ apkaimē	Troksņu līmenis mikrorajonā/ apkaimē dienā	Troksņu līmenis mikrorajonā/ apkaimē naktī	Teritorijas tīrība Jūsu mikrorajonā/ apkaimē (Teritorijas tīrība pilsētā)	Rīgas pašvaldības darbs kopumā	Iespējas saņemt informāciju par pašvaldības darbu	Iespēja piedalīties pilsētas atitūtas plānošanas pasākumos un lēmumu pieņemšanas procesos, izteikt savu viedokli		
<b>Apkaimes kopā</b>	<b>2166</b>	<b>50</b>	<b>70</b>	<b>59</b>	<b>59</b>	<b>39</b>	<b>69</b>	<b>55</b>	<b>88</b>	<b>70</b>	<b>72</b>	<b>45</b>	<b>82</b>	<b>72</b>	<b>45</b>	<b>29</b>	<b>75</b>	<b>75</b>	<b>71</b>	<b>81</b>	<b>45</b>	<b>46</b>	<b>39</b>	<b>59</b>	<b>76</b>	<b>86</b>	<b>81</b>	<b>30</b>	<b>10</b>	<b>48</b>	<b>92</b>	<b>88</b>	<b>76</b>	<b>73</b>	<b>77</b>	<b>74</b>	<b>50</b>	<b>42</b>	<b>29</b>	
Āgenskalns	79	49	81	61	57	39	61	34	89	97	78	51	90	78	51	40	87	85	77	89	40	49	39	57	67	91	85	33	25	51	90	92	91	86	81	78	49	46	40	
Atgāzene	5	16	69	69	58	42	0	0	100	62	100	16	100	100	16	32	68	58	74	84	42	26	42	58	62	85	69	26	0	58	74	84	85	100	100	85	16	32	32	
Avoti	59	60	52	47	63	43	75	42	87	73	85	50	74	85	50	28	68	77	72	75	48	52	43	63	69	84	73	28	20	36	98	85	49	52	58	64	60	53	28	
Beberbeki	5	48	64	46	59	27	0	0	100	0	50	46	100	50	46	82	76	100	100	88	76	40	27	59	49	100	100	12	0	88	36	100	76	30	52	76	48	36	82	
Berģi	10	42	56	58	51	55	0	0	100	100	100	42	84	100	42	7	46	65	56	66	62	70	55	51	75	49	58	9	8	61	39	83	91	55	77	85	42	18	7	
Bierīni	24	74	57	83	45	37	82	90	100	100	71	51	94	71	51	43	82	71	72	76	33	24	37	45	70	58	72	12	16	63	86	90	91	94	94	100	74	67	43	
Bišumuiža	9	70	49	40	47	25	100	69	100	46	27	47	88	27	47	38	47	93	93	100	72	71	25	47	91	93	93	15	8	71	79	100	88	88	72	65	70	22	38	
Bolderāja	41	50	72	63	58	36	57	64	100	81	84	47	78	84	47	17	70	73	82	87	32	50	36	58	91	92	85	25	9	43	91	82	54	76	77	62	50	33	17	
Brasa	50	56	59	63	34	25	42	26	79	69	73	75	100	73	75	23	90	54	75	85	22	22	25	34	79	89	84	33	13	35	97	86	69	67	63	67	56	36	23	
Brekši	6	19	47	58	19	29	63	46	72	100	63	42	67	63	42	19	67	55	31	42	100	83	23	29	19	63	41	64	33	0	67	31	72	19	19	11	36	19	31	19
Bukulti	5	12	100	53	72	35	38	0	100	100	84	74	84	84	74	0	84	74	74	100	100	100	35	72	86	72	53	0	0	54	64	64	43	0	0	43	12	12	0	
Bulļi	5	44	9	60	44	23	0	0	41	41	68	0	100	68	0	0	84	84	73	84	91	91	23	44	75	23	35	0	40	100	0	23	100	100	60	60	44	20	0	
Centrs	97	66	66	74	77	45	77	68	95	69	59	57	89	59	57	37	83	81	78	83	47	55	45	77	85	89	73	21	21	38	98	88	53	56	70	80	66	52	37	
Ciekurkalns	50	47	57	46	51	25	70	35	72	43	79	47	72	79	47	32	70	80	82	82	55	35	25	51	61	76	91	44	12	39	77	95	92	81	89	62	47	46	32	
Dārziņi	61	51	73	71	65	44	86	82	87	76	67	45	87	67	45	31	77	71	62	72	58	45	44	65	92	83	77	35	17	47	81	86	74	70	66	78	51	39	31	
Dārziņi	12	58	87	73	61	32	68	0	41	41	45	51	100	45	51	55	55	82	76	94	8	0	32	61	70	74	68	8	0	59	13	94	93	76	87	56	58	36	55	
Daugavgrīva	28	46	67	38	36	34	62	62	88	80	81	47	58	81	47	37	64	88	75	49	18	31	34	36	42	98	98	51	3	33	81	89	69	65	91	57	46	46	37	
Dreļļiņi	21	60	69	81	52	43	91	82	73	33	92	23	69	92	23	29	33	78	65	83	32	47	43	52	60	71	90	46	0	17	100	95	88	82	59	87	60	37	29	
Dzirciems	37	75	78	69	77	42	30	55	90	49	83	47	84	83	47	44	88	74	77	84	75	60	42	77	40	92	75	39	5	35	92	90	83	87	91	73	75	66	44	
Grīziņkalns	51	54	68	66	68	35	50	14	100	90	68	56	90	68	56	36	90	75	73	86	37	33	35	68	79	91	84	17	15	36	99	88	63	73	82	76	54	44	36	
Iļģuciems	72	40	65	49	70	29	62	48	90	73	59	40	73	59	40	28	77	77	71	70	42	46	29	70	88	89	80	40	6	45	99	90	88	82	85	64	40	38	28	
Imanta	143	54	70	67	59	37	82	79	86	69	68	45	88	68	45	35	82	79	75	87	51	46	37	59	77	89	88	29	12	58	94	90	90	81	87	82	54	45	35	
Jaunciems	8	80	82	47	85	60	100	30	100	100	56	61	100	56	61	32	65	60	22	74	45	68	60	85	76	37	82	15	0	52	68	82	100	85	85	86	80	54	32	
Jugla	79	33	57	41	52	35	47	32	87	70	92	38	71	92	38	18	77	78	75	83	38	55	35	52	70	86	81	35	4	49	93	75	83	64	68	63	33	23	18	
Katlakalns	5	75	88	88	37	14	100	0	100	0	100	100	88	100	100	12	63	100	87	100	0	0	14	37	100	49	100	13	51	37	100	75	87	100	100	100	75	63	12	
Kleisti	5	38	87	63	60	75	0	100	100	34	34	38	100	38	38	60	37	13	75	60	37	13	75	60	100	75	36	49	25	75	100	75	87	87	87	100	38	63	38	
Kundziņšala	5	62	84	57	30	18	0	0	100	100	100	47	76	100	47	62	100	84	100	86	16	16	18	30	100	86	67	54	33	40	47	100	24	47	47	86	62	62	62	
Kengarags	154	51	75	55	60	43	86	52	82	71	73	44	83	73	44	21	81	74	70	72	46	53	43	60	86	85	74	30	8	46	94	94	79	70	73	72	51	40	21	
Kīpsala	5	46	100	56	88	85	0	0	100	100	100	44	100	100	44	56	89	88	88	100	44	44	85	88	100	88	44	23	0	77	100	100	100	100	100	65	46	56	56	
Mangalsala	6	82	91	71	91	88	0	0	100	50	100	100	50	100	50	0	100	80	80	71	82	62	88	91	100	91	91	27	37	64	100	79	100	100	91	100	82	58	0	
Maskavas foršate	81	50	74	45	66	42	38	41	84	37	63	41	77	63	41	28	65	78	72	77	60	49	42	66	83	89	79	37	8	49	97	92	69	72	80	75	50	39	28	
Mežaparks	13	62	69	48	45	58	0	0	71	57	100	63	91	100	63	27	87	67	74	75	63	46	58	45	100	88	96	16	15	79	84	95	92	68	87	95	62	48	27	
Mežciems	47	43	66	59	56	50	57	41	80	56	89	56	85	89	56	10	75	72	77	76	38	52	50	56	78	92	77	24	3	61	100	92	88	66	77	75	43	28	10	
Milgrāvis	13	16	48	47	32	31	62	62	48	48	30	51	46	30	51	25																								

Attēlots pozitīvo atbilžu īpatsvars (%).

Atbilstība rīcības virzieniem -->		Parametri, kas nav iekļauti rīcības virzienu rādītājos																			
Jautājums anketā 2021 -->		5	9	10	11	12	13	23	24a	24b	29	33	33a	38a	38b	39a	40	42	44a	50	52
Aptaujamo skaits		Rīga kā vieta, kur dzīvot un strādāt, kopumā	Iespēja ietekmēt pašvaldības lēmumus	Nodarbinātības iespējas Rīgā	Iespējas uzstāt un īstenot uzņēmējdarbību Rīgā	Mazās un vidējās uzņēmējdarbības aktivitāte apkaimē	Sociālo problēmu risināšana pilsētā	Dabas vides daudzums un kvalitāte mikrorajonā/ apkaimē	Publiskās ārtelpas labiekārtojums apūtas vajadzībām Rīgā kopumā	Publiskās ārtelpas labiekārtojums ikdienas vajadzībām Rīgā kopumā	Dzēramā ūdens kvalitāte dzīvesvieta	Mājokļu pieejamība vides ziņā	Daudzdzīvokļu dzīvojamu ēku iekšpagalmu labiekārtojums	Iespējas iesaistīties profesionālās ievirzes izglītības programmās bērniem un jauniešiem	Iespējas apmeklēt dažādas nometnes bērniem un jauniešiem	Iespējas pilnveidoties, apmeklējot neformālās izglītības kursus pieaugušajiem	Iespējas iegūt jaunas zināšanas, papildināt savas prasmes/ kompetences	Drošība mikrorajonā/ apkaimē	Sabiedriskā transporta pieturvieta kvalitāte, labiekārtojums	Iespējas pārvietoties ar velosipēdu Rīgas pilsētā	Ārāku gabalu ieviešana ar kājām katru vai gandrīz katru dienu
<b>Apkaimes kopā</b>	<b>2166</b>	<b>91</b>	<b>15</b>	<b>70</b>	<b>38</b>	<b>46</b>	<b>42</b>	<b>81</b>	<b>81</b>	<b>73</b>	<b>75</b>	<b>42</b>	<b>28</b>	<b>69</b>	<b>47</b>	<b>53</b>	<b>59</b>	<b>76</b>	<b>59</b>	<b>67</b>	<b>39</b>
Āgenskalns	79	95	23	78	35	55	48	92	88	82	91	34	25	88	59	49	58	81	55	61	36
Atgāzene	5	100	16	100	42	42	58	100	84	84	100	43	0	100	62	43	43	100	84	100	26
Avoti	59	90	23	67	44	55	37	67	78	75	73	32	20	88	59	62	69	66	67	75	52
Beberbeķi	5	100	59	88	88	64	76	100	88	88	59	40	41	50	50	59	59	100	100	49	0
Berģi	10	77	0	66	40	22	45	72	70	62	84	44	18	100	100	24	51	91	50	100	8
Bieriņi	24	97	22	84	68	72	52	88	88	78	81	43	6	79	65	48	54	80	50	57	15
Bišumuiža	9	93	14	100	55	72	71	84	70	76	62	25	7	58	42	47	69	93	59	91	21
Bolderāja	41	98	8	67	30	46	50	83	90	79	72	36	19	84	68	46	49	73	48	72	13
Brasa	50	84	12	45	22	32	31	67	76	76	64	50	18	76	23	74	66	74	72	65	69
Brekši	6	83	19	67	19	19	31	83	47	83	31	0	0	63	63	42	42	100	77	100	0
Bukulti	5	100	0	58	0	0	74	64	53	64	64	88	30	84	84	43	54	100	30	86	0
Bulļi	5	44	0	84	64	64	52	100	100	60	0	100	25	68	0	23	64	84	32	84	0
Centrs	97	94	21	78	60	68	44	84	86	79	81	41	33	71	58	68	69	88	67	75	55
Čiekurkalns	50	87	17	74	35	69	30	91	85	80	73	48	29	79	41	53	63	87	59	87	40
Dārzciems	61	89	27	69	45	46	51	69	82	71	68	59	47	54	54	52	52	71	62	78	38
Dārziņi	12	87	29	70	19	47	30	93	94	70	26	12	12	45	0	51	46	82	65	50	8
Daugavgrīva	28	83	7	47	22	42	46	68	60	52	62	6	31	90	23	44	39	42	71	0	48
Dreiliņi	21	82	22	75	19	25	29	80	76	80	90	51	57	71	31	27	41	71	69	60	38
Dzirciems	37	92	10	90	65	66	64	87	69	70	76	48	31	83	73	69	83	74	51	41	25
Grīziņkalns	51	90	18	86	36	60	38	91	85	73	73	34	35	73	38	57	61	76	74	72	43
Iļģuciems	72	94	16	71	43	52	42	97	92	85	60	43	23	59	50	54	57	65	41	77	36
Īmanta	143	94	16	73	36	52	47	89	81	77	72	46	30	58	39	55	59	84	62	65	40
Jaunciems	8	86	32	100	25	0	53	82	93	69	78	30	40	56	37	75	62	74	54	76	48
Jugla	79	86	8	64	24	35	37	88	68	65	69	31	19	91	55	50	57	72	40	56	46
Katlakalns	5	100	0	25	0	0	12	63	75	75	100	0	25	100	19	100	100	100	87	100	64
Kleisti	5	100	38	51	36	36	100	75	100	100	75	49	25	100	34	63	38	63	51	0	23
Kundziņšala	5	76	47	86	48	60	62	52	84	71	100	16	0	100	0	47	60	86	28	0	48
Kengarags	154	93	11	78	35	39	39	87	83	72	78	42	30	74	30	56	62	71	58	70	33
Kīpsala	5	100	67	67	77	88	77	100	88	79	77	67	34	100	59	44	67	100	44	41	68
Mangalsala	6	100	0	64	41	82	70	91	71	71	82	62	33	100	100	73	73	71	100	71	70
Maskavas forštate	81	91	18	68	32	39	38	83	80	74	73	55	34	62	61	51	58	60	48	83	46
Mežaparks	13	96	17	92	49	48	73	92	79	65	89	47	33	86	21	67	73	79	77	71	37
Mežciems	47	97	7	76	41	28	42	89	79	62	62	40	26	78	53	56	62	80	57	68	36
Milgrāvis	13	96	7	56	43	26	70	92	61	63	100	24	28	30	0	51	62	66	27	77	27
Mūkupurvs	5	83	43	100	13	0	69	83	100	71	100	13	42	100	59	83	83	83	14	100	17
Pētersala-Andrejsala	18	97	16	67	46	44	39	89	80	73	72	31	11	52	30	61	61	75	60	69	58
Pleskodāle	18	80	32	79	47	42	56	51	84	75	79	44	35	56	37	41	59	61	70	43	48
Plāvieki	135	97	12	70	40	50	55	86	86	80	69	47	31	66	54	53	55	79	65	70	42
Purvciems	180	90	16	65	32	47	41	76	80	74	73	49	39	71	53	53	58	82	73	54	36
Rumbula	5	100	0	100	52	30	46	84	85	100	84	54	38	82	63	69	84	69	100	82	0
Salas	5	100	0	100	83	32	68	100	83	50	66	83	16	100	52	50	50	83	68	100	66
Sarkandaugava	57	91	14	44	23	24	30	88	74	56	57	33	19	89	65	44	63	48	40	74	50
Skanste	5	100	31	80	35	45	47	78	100	78	78	13	53	100	100	58	58	100	31	100	27
Spilve	5	89	47	100	77	77	89	42	42	89	89	64	64	0	0	77	31	87	100	88	13
Suži	5	85	15	85	15	15	15	85	47	47	53	62	47	31	31	15	15	85	62	24	0
Šampēteris	17	95	36	84	48	29	28	57	80	80	85	33	22	52	12	59	64	78	33	37	34
Šķīrotava	31	88	3	50	47	40	19	30	25	22	56	18	6	42	42	42	75	43	36	45	3
Teika	93	92	7	75	44	51	40	63	73	72	83	44	26	69	58	52	63	88	65	71	39
Torņakalns	21	91	13	97	61	28	41	77	94	78	84	36	25	44	31	60	83	63	59	61	31
Trīsciems	5	100	51	85	52	0	15	100	67	83	67	30	0	64	64	100	83	83	30	31	33
Vecāķi	6	84	25	57	33	57	71	100	100	57	100	25	14	100	39	100	100	100	43	66	11
Vecdaugava	5	100	0	90	90	58	58	100	88	88	100	30	19	100	0	70	90	100	12	90	11
Vecmīlgrāvis	67	89	6	54	29	33	26	91	84	68	74	24	23	83	49	29	42	75	37	75	30
Vecpilsēta	7	100	0	100	47	82	39	63	89	89	89	60	42	100	0	46	46	79	52	54	81
Voleri	5	100	19	77	19	37	57	19	62	82	62	62	37	0	0	42	62	57	43	100	0
Zasulauks	21	84	19	88	42	48	34	65	83	68	90	42	27	78	70	55	58	91	84	68	67
Ziepniekkalns	103	86	14	58	32	39	31	71	72	64	84	45	20	41	29	42	47	79	65	55	51
Zolitūde	56	91	18	66	30	43	33	67	91	79	87	50	24	47	30	61	65	94	61	67	27

### 23. Dzīves vides kvalitātes indekss apkaimēs

Teritorija	n (respondentu skaits)*	Indekss (%)	Indeksu starpība ( $I^{\text{Apkaime}} - I^{\text{Rīga}}$ )
<b>Rīga</b>	<b>2166</b>	<b>72.9</b>	<b>-</b>
Mūkupurvs	5	84.6	11.8
Rumbula	5	82.5	9.6
Vecāķi	6	79.6	6.7
Imanta	143	79.5	6.6
Dzirciems	37	79.2	6.4
Vecpilsēta	7	79.1	6.2
Zasulauks	21	78.7	5.8
Zolitūde	56	78.4	5.6
Bišumuiža	9	78.2	5.3
Bieriņi	24	77.9	5.1
Ķīpsala	5	77.5	4.7
Vecdaugava	5	77.5	4.6
Āgenskalns	79	77.3	4.4
Pļavnieki	135	77.2	4.3
Mangaļsala	6	76.9	4.1
Skanstē	5	76.6	3.7
Purvciems	180	76.3	3.4
Teika	93	76.0	3.1
Salas	5	75.8	3.0
Atgāzene	5	75.5	2.6
Centrs	97	75.2	2.4
Katlakalns	5	74.4	1.5
Mežaparks	13	74.1	1.2
Dreiliņi	21	72.9	0.0
Bolderāja	41	72.7	-0.1
Grīziņkalns	51	72.6	-0.2
Mežciems	47	72.4	-0.5
Iļģuciems	72	72.2	-0.6
Kleisti	5	72.1	-0.8
Torņakalns	21	72.0	-0.9
Čiekurkalns	50	71.9	-1.0
Ķengarags	154	71.9	-1.0
Dārzciems	61	71.7	-1.1
Maskavas forštate	81	70.5	-2.4
Beberbeki	5	69.8	-3.1
Jugla	79	69.7	-3.1
Pētersala-Andrejsala	18	68.8	-4.1
Jaunciems	8	68.3	-4.6
Mīlgrāvis	13	68.2	-4.7
Šampēteris	17	67.9	-5.0
Ziepiekkalns	103	67.8	-5.1
Vecmīlgrāvis	67	67.6	-5.2
Pleskodāle	18	67.3	-5.6
Brasa	50	66.8	-6.1
Avoti	59	65.3	-7.5
Sarkandaugava	57	64.5	-8.3
Berģi	10	64.5	-8.4
Daugavgrīva	28	64.1	-8.8
Spilve	5	62.4	-10.5
Kundziņsala	5	61.9	-10.9
Bukulti	5	61.8	-11.0
Trīsciems	5	61.5	-11.4
Buļļi	5	60.2	-12.7
Dārziņi	12	56.3	-16.5
Brekši	6	50.8	-22.1
Suži	5	47.5	-25.3
Voleri	5	44.5	-28.4
Šķīrotava	31	34.9	-38.0

\*Rezultātus par statistiski ticamiem var uzskatīt, ja konkrētā izlases kopa ir vienāda vai lielāka par 30 respondentiem.

**Pētījums:** Rīgas iedzīvotāju apmierinātība ar pašvaldības darbību un pilsētā notiekošajiem procesiem

### **Rīgas pilsētas iedzīvotāju dzīves vides kvalitātes apkaimē indeksa indikatori**

1	Primārās veselības aprūpes pieejamība
2	Sportošanas un aktīvās atpūtas iespējas apkaimē
3	Apbūvētās vides kvalitāte apkaimē
4	Dabas vides daudzums un kvalitāte apkaimē
5	Teritorijas tīrība apkaimē
6	Gaisa kvalitāte apkaimē
7	Trokšņu līmenis apkaimē dienā
8	Trokšņu līmenis apkaimē naktī
9	Dzeramā ūdens kvalitāte dzīvesvietā
10	Kanalizācijas pieejamība mājvietā
11	Mājokļu piedāvājums Rīgas pilsētā kopumā
12	Mājokļu kvalitāte Rīgas pilsētā kopumā
13	Pašvaldības PII pakalpojumu pieejamība
14	Pašvaldības vispārējās izglītības iestāžu pakalpojumu pieejamība
15	Personiskā (un mājokļa) drošība
16	Drošība apkaimē
17	Sabiedriskā transporta pakalpojumu pieejamība
18	Sabiedriskā transporta pakalpojumu kvalitāte

Pētījums: Rīgas iedzīvotāju apmierinātība ar pašvaldības darbību un pilsētā notiekošajiem procesiem

### Dzīves vides kvalitātes indekss apkaimēs: 2016.-2021.gada salīdzinājums

Teritorija	2016.gads		2018.gads		2019.gads		2021.gads		Indeksu starpība 2019.-2021.
	n (respondentu skaits)*	Indekss (%)	n (respondentu skaits)*	Indekss (%)	n (respondentu skaits)*	Indekss (%)	n (respondentu skaits)*	Indekss (%)	
<b>Rīga</b>	<b>2339</b>	<b>75.2</b>	<b>2163</b>	<b>72.1</b>	<b>2171</b>	<b>70.2</b>	<b>2166</b>	<b>72.9</b>	<b>2.7</b>
Mūkupurvs	5	65.4	5	67.7	5	68.4	5	84.6	16.2
Rumbula	5	52.6	5	57.7	5	70.4	5	82.5	12.1
Vecāķi	5	79.1	5	86.3	6	60.2	6	79.6	19.4
Imanta	160	78.0	145	73.6	140	70.5	143	79.5	9.0
Dzirciems	40	79.0	37	61.7	36	72.5	37	79.2	6.7
Vecpilsēta	10	64.7	10	68.6	10	66.9	7	79.1	12.2
Zasulauks	24	84.6	22	64.4	22	64.1	21	78.7	14.6
Zolitūde	70	76.9	60	64.5	57	78.9	56	78.4	-0.5
Bišumuiža	8	53.9	7	51.5	9	63.0	9	78.2	15.2
Bieriņi	28	82.3	25	70.1	24	69.2	24	77.9	8.7
Ķīpsala	5	60.9	5	62.6	5	42.7	5	77.5	34.8
Vecdaugava	5	73.6	5	67.9	5	66.6	5	77.5	10.9
Āgenskalns	104	80.5	84	74.1	79	69.6	79	77.3	7.7
Plāvieki	154	77.3	141	81.0	140	77.2	135	77.2	0.0
Mangaļsala	5	61.0	5	61.8	5	53.9	6	76.9	23.0
Škanste	5	81.2	5	78.1	7	72.4	5	76.6	4.2
Purvciems	198	77.3	189	67.8	173	62.1	180	76.3	14.2
Teika	101	72.0	91	74.0	90	72.3	93	76.0	3.7
Salas	5	70.0	5	58.0	5	73.1	5	75.8	2.7
Atgāzene	5	68.2	5	61.4	6	50.2	5	75.5	25.3
Centrs	118	76.1	116	75.0	115	68.0	97	75.2	7.2
Katlakalns	5	45.2	5	55.0	5	51.2	5	74.4	23.2
Mežaparks	14	90.7	14	87.9	13	73.6	13	74.1	0.5
Dreiliņi	23	68.1	22	68.5	23	69.5	21	72.9	3.4
Bolderāja	46	73.3	40	39.4	41	42.4	41	72.7	30.3
Grīziņkalns	45	67.6	42	68.7	50	70.5	51	72.6	2.1
Mežciems	55	65.2	48	73.6	46	70.5	47	72.4	1.9
Ilģuciems	80	73.7	75	74.2	70	71.5	72	72.2	0.7
Kleisti	5	68.3	5	79.6	5	70.9	5	72.1	1.2
Tornakalns	23	70.6	22	64.2	22	66.4	21	72.0	5.6
Čiekurkalns	27	67.6	23	79.4	50	68.0	50	71.9	3.9
Ķengarags	168	76.9	156	80.1	143	73.5	154	71.9	-1.6
Dārziems	58	77.9	60	71.4	57	73.5	61	71.7	-1.8
Maskavas forštate	102	69.3	90	83.6	84	71.5	81	70.5	-1.0
Beberbeķi	5	75.3	5	66.2	5	71.5	5	69.8	-1.7
Jugla	86	79.9	80	79.1	75	86.5	79	69.7	-16.8
Pētersala-Andrejsala	19	70.9	17	69.9	18	66.7	18	68.8	2.1
Jaunciems	9	65.2	8	52.0	8	62.6	8	68.3	5.7
Mūlgrāvis	14	82.5	13	62.7	14	46.2	13	68.2	22.0
Šampēteris	17	78.8	16	83.5	17	71.7	17	67.9	-3.8
Ziepiņkalns	116	80.7	104	75.3	103	72.9	103	67.8	-5.1
Vecmīlgrāvis	78	75.0	70	66.2	70	73.8	67	67.6	-6.2
Pleskodāle	19	84.1	17	75.5	18	71.8	18	67.3	-4.5
Brasa	44	79.0	42	62.8	51	71.5	50	66.8	-4.7
Avoti	64	76.9	62	65.2	65	72.4	59	65.3	-7.1
Sarkandaugava	62	69.8	60	62.9	55	69.6	57	64.5	-5.1
Berģi	9	73.5	10	38.5	10	42.7	10	64.5	21.8
Daugavgrīva	29	71.4	27	71.8	26	66.6	28	64.1	-2.5
Spilve	5	66.9	5	60.5	5	53.2	5	62.4	9.2
Kundziņsala	5	51.5	5	46.1	5	33.9	5	61.9	28.0
Bukulti	5	49.1	5	58.1	5	68.5	5	61.8	-6.7
Trīsciems	5	74.0	5	74.4	5	39.7	5	61.5	21.8
Buļļi	5	74.9	5	65.5	5	55.0	5	60.2	5.2
Dārziņi	9	78.3	11	89.0	12	73.7	12	56.3	-17.4
Brekši	6	62.0	5	75.2	6	70.9	6	50.8	-20.1
Suži	5	52.3	5	80.1	5	83.3	5	47.5	-35.8
Voleri	5	43.2	5	54.6	5	25.9	5	44.5	18.6
Šķīrotava	7	38.0	7	58.9	30	70.4	31	34.9	-35.5

\*Rezultātus par statistiski ticamiem var uzskatīt, ja konkrētā izlases kopa ir vienāda vai lielāka par 30 respondentiem.

**Pētījums:** Rīgas iedzīvotāju apmierinātība ar pašvaldības darbību un pilsētā notiekošajiem procesiem

### Iedzīvotāju apmierinātība ar dažādiem dzīves aspektiem Rīgas apkaimēs

Attēlots pozitīvo atbilžu īpatsvars (%).

Teritorija	n (respondentu skaits)*	Dzīves vides kvalitātes indekss	Primārās veselības aprūpes pieejamība	Sportskanas un aktīvās atpūtas iespējas apkaimē	Apbūvētās vides kvalitāte apkaimē	Dabas vides daudzums un kvalitāte apkaimē	Teritorijas tīrība apkaimē	Gaisa kvalitāte apkaimē	Troksņu līmenis apkaimē dienā	Troksņu līmenis apkaimē naktī	Dzeraimā ūdens kvalitāte dzīvesvietā	Kanalizācijas pieejamība mājvietā	Mājokļu piedāvājums Rīgas pilsētā kopumā	Mājokļu kvalitāte Rīgas pilsētā kopumā	Pašvaldības PII pakalpojumu pieejamība	Pašvaldības vispārējās izglītības iestāžu pakalpojumu pieejamība	Personiskā (un mājokļa) drošība	Drošība apkaimē	Sabiedriskā transporta pakalpojumu pieejamība	Sabiedriskā transporta pakalpojumu kvalitāte
<b>Rīga</b>	<b>2166</b>	<b>72.9</b>	<b>71</b>	<b>75</b>	<b>59</b>	<b>81</b>	<b>74</b>	<b>76</b>	<b>73</b>	<b>77</b>	<b>75</b>	<b>92</b>	<b>45</b>	<b>46</b>	<b>55</b>	<b>88</b>	<b>81</b>	<b>76</b>	<b>86</b>	<b>81</b>
<i>Mūkupurvs</i>	5	84.6	87	100	86	83	69	71	87	83	100	69	69	83	100	100	100	83	83	69
<i>Rumbula</i>	5	82.5	31	62	84	84	84	100	100	100	84	85	84	85	100	82	85	69	84	84
<i>Vecāķi</i>	6	79.6	84	84	100	100	84	100	100	100	100	100	55	14	0	100	84	100	43	84
<b>Imanta</b>	<b>143</b>	<b>79.5</b>	<b>75</b>	<b>82</b>	<b>67</b>	<b>89</b>	<b>82</b>	<b>90</b>	<b>81</b>	<b>87</b>	<b>72</b>	<b>94</b>	<b>51</b>	<b>46</b>	<b>79</b>	<b>86</b>	<b>87</b>	<b>84</b>	<b>89</b>	<b>88</b>
<b>Dzirciems</b>	<b>37</b>	<b>79.2</b>	<b>77</b>	<b>88</b>	<b>69</b>	<b>87</b>	<b>73</b>	<b>83</b>	<b>87</b>	<b>91</b>	<b>76</b>	<b>92</b>	<b>75</b>	<b>60</b>	<b>55</b>	<b>90</b>	<b>84</b>	<b>74</b>	<b>92</b>	<b>75</b>
<i>Vecpilsēta</i>	7	79.1	100	82	52	63	70	92	81	73	89	100	81	81	100	100	79	79	63	38
<i>Zasulauks</i>	21	78.7	80	57	52	65	69	90	91	94	90	93	46	49	67	100	91	91	96	96
<b>Zolitūde</b>	<b>56</b>	<b>78.4</b>	<b>64</b>	<b>70</b>	<b>74</b>	<b>67</b>	<b>83</b>	<b>95</b>	<b>87</b>	<b>88</b>	<b>87</b>	<b>98</b>	<b>42</b>	<b>46</b>	<b>61</b>	<b>88</b>	<b>90</b>	<b>94</b>	<b>86</b>	<b>91</b>
<i>Bišumuiža</i>	9	78.2	93	47	40	84	65	88	88	72	62	79	72	71	69	100	100	93	93	93
<i>Bieriņi</i>	24	77.9	72	82	83	88	100	91	94	94	81	86	33	24	90	100	76	80	58	72
<i>Kīpsala</i>	5	77.5	88	89	56	100	65	100	100	100	77	100	44	44	0	100	100	100	88	44
<i>Vecdaugava</i>	5	77.5	58	70	21	100	100	100	100	100	100	100	58	58	0	100	90	100	60	79
<b>Āgenskalns</b>	<b>79</b>	<b>77.3</b>	<b>77</b>	<b>87</b>	<b>61</b>	<b>92</b>	<b>78</b>	<b>91</b>	<b>86</b>	<b>81</b>	<b>91</b>	<b>90</b>	<b>40</b>	<b>49</b>	<b>34</b>	<b>89</b>	<b>89</b>	<b>81</b>	<b>91</b>	<b>85</b>
<b>Ļaivnieki</b>	<b>135</b>	<b>77.2</b>	<b>61</b>	<b>82</b>	<b>69</b>	<b>86</b>	<b>87</b>	<b>81</b>	<b>76</b>	<b>82</b>	<b>69</b>	<b>94</b>	<b>54</b>	<b>49</b>	<b>76</b>	<b>81</b>	<b>86</b>	<b>79</b>	<b>90</b>	<b>88</b>
<i>Mangaļsala</i>	6	76.9	80	100	71	91	100	100	100	91	82	100	82	62	0	0	71	71	91	91
<i>Skanstē</i>	5	76.6	58	100	100	78	87	65	67	100	78	86	33	13	100	100	100	100	65	51
<b>Purvieme</b>	<b>180</b>	<b>76.3</b>	<b>71</b>	<b>80</b>	<b>61</b>	<b>76</b>	<b>77</b>	<b>78</b>	<b>77</b>	<b>88</b>	<b>73</b>	<b>95</b>	<b>51</b>	<b>46</b>	<b>69</b>	<b>95</b>	<b>82</b>	<b>82</b>	<b>92</b>	<b>82</b>
<i>Teika</i>	93	76.0	76	78	67	63	85	84	82	84	83	95	37	40	53	98	89	88	86	81
<i>Salas</i>	5	75.8	68	100	67	100	50	100	100	100	66	49	67	67	0	100	100	83	83	66
<i>Atgāzene</i>	5	75.5	74	68	69	100	85	85	100	100	100	74	42	26	0	100	84	100	85	69
<b>Centrs</b>	<b>97</b>	<b>75.2</b>	<b>78</b>	<b>83</b>	<b>74</b>	<b>84</b>	<b>80</b>	<b>53</b>	<b>56</b>	<b>70</b>	<b>81</b>	<b>98</b>	<b>47</b>	<b>55</b>	<b>68</b>	<b>95</b>	<b>83</b>	<b>88</b>	<b>89</b>	<b>73</b>
<i>Katlakalns</i>	5	74.4	87	63	88	63	100	87	100	100	100	100	0	0	0	100	100	100	49	100
<i>Mežaparks</i>	13	74.1	74	87	48	92	95	92	68	87	89	84	63	46	0	71	75	79	88	96
<i>Dreiliņi</i>	21	72.9	65	33	81	80	87	88	82	59	90	100	32	47	82	73	83	71	71	90
<b>Bolderāja</b>	<b>41</b>	<b>72.7</b>	<b>82</b>	<b>70</b>	<b>63</b>	<b>83</b>	<b>62</b>	<b>54</b>	<b>76</b>	<b>77</b>	<b>72</b>	<b>91</b>	<b>32</b>	<b>50</b>	<b>64</b>	<b>100</b>	<b>87</b>	<b>73</b>	<b>92</b>	<b>85</b>
<b>Grīziņkalns</b>	<b>51</b>	<b>72.6</b>	<b>73</b>	<b>90</b>	<b>66</b>	<b>91</b>	<b>76</b>	<b>63</b>	<b>73</b>	<b>82</b>	<b>73</b>	<b>99</b>	<b>37</b>	<b>33</b>	<b>14</b>	<b>100</b>	<b>86</b>	<b>76</b>	<b>91</b>	<b>84</b>
<b>Mežciems</b>	<b>47</b>	<b>72.4</b>	<b>77</b>	<b>75</b>	<b>59</b>	<b>89</b>	<b>75</b>	<b>88</b>	<b>66</b>	<b>77</b>	<b>62</b>	<b>100</b>	<b>38</b>	<b>52</b>	<b>41</b>	<b>80</b>	<b>76</b>	<b>80</b>	<b>92</b>	<b>77</b>
<b>Ilģuciems</b>	<b>72</b>	<b>72.2</b>	<b>71</b>	<b>77</b>	<b>49</b>	<b>97</b>	<b>64</b>	<b>88</b>	<b>82</b>	<b>85</b>	<b>60</b>	<b>99</b>	<b>42</b>	<b>46</b>	<b>48</b>	<b>90</b>	<b>70</b>	<b>65</b>	<b>89</b>	<b>80</b>
<i>Kleisti</i>	5	72.1	38	100	63	75	100	87	87	87	75	100	37	13	100	100	60	63	75	36
<i>Tornakalns</i>	21	72.0	92	69	44	77	63	62	67	78	84	86	38	54	85	100	66	63	86	83
<b>Čiekurkalns</b>	<b>50</b>	<b>71.9</b>	<b>82</b>	<b>70</b>	<b>46</b>	<b>91</b>	<b>62</b>	<b>92</b>	<b>81</b>	<b>89</b>	<b>73</b>	<b>77</b>	<b>55</b>	<b>35</b>	<b>35</b>	<b>72</b>	<b>82</b>	<b>87</b>	<b>76</b>	<b>91</b>
<b>Ķengarags</b>	<b>154</b>	<b>71.9</b>	<b>70</b>	<b>81</b>	<b>55</b>	<b>87</b>	<b>72</b>	<b>79</b>	<b>70</b>	<b>73</b>	<b>78</b>	<b>94</b>	<b>46</b>	<b>53</b>	<b>52</b>	<b>82</b>	<b>72</b>	<b>71</b>	<b>85</b>	<b>74</b>
<b>Dārzciems</b>	<b>61</b>	<b>71.7</b>	<b>62</b>	<b>77</b>	<b>71</b>	<b>69</b>	<b>78</b>	<b>74</b>	<b>70</b>	<b>66</b>	<b>68</b>	<b>81</b>	<b>58</b>	<b>45</b>	<b>82</b>	<b>87</b>	<b>72</b>	<b>71</b>	<b>83</b>	<b>77</b>
<b>Maskavas foršate</b>	<b>81</b>	<b>70.5</b>	<b>72</b>	<b>65</b>	<b>45</b>	<b>83</b>	<b>75</b>	<b>69</b>	<b>72</b>	<b>80</b>	<b>73</b>	<b>97</b>	<b>60</b>	<b>49</b>	<b>41</b>	<b>84</b>	<b>77</b>	<b>60</b>	<b>89</b>	<b>79</b>
<i>Beberbeķi</i>	5	69.8	100	76	46	100	76	76	30	52	59	36	76	40	0	100	88	100	100	100
<b>Jugla</b>	<b>79</b>	<b>69.7</b>	<b>75</b>	<b>77</b>	<b>41</b>	<b>88</b>	<b>63</b>	<b>83</b>	<b>64</b>	<b>68</b>	<b>69</b>	<b>93</b>	<b>38</b>	<b>55</b>	<b>32</b>	<b>87</b>	<b>83</b>	<b>72</b>	<b>86</b>	<b>81</b>
<i>Pētersala-Andrejsala</i>	18	68.8	65	65	29	89	72	55	45	70	72	93	57	63	33	100	73	75	93	90
<b>Jaunciems</b>	<b>8</b>	<b>68.3</b>	<b>22</b>	<b>65</b>	<b>47</b>	<b>82</b>	<b>86</b>	<b>100</b>	<b>85</b>	<b>85</b>	<b>78</b>	<b>68</b>	<b>45</b>	<b>68</b>	<b>30</b>	<b>100</b>	<b>74</b>	<b>74</b>	<b>37</b>	<b>82</b>
<i>Mīlgrāvis</i>	13	68.2	68	84	47	92	79	52	83	63	100	100	22	18	62	48	90	66	77	77
<i>Šampēteris</i>	17	67.9	66	24	47	57	80	92	81	89	85	65	54	32	50	100	87	78	68	68
<b>Ziepiņkalns</b>	<b>103</b>	<b>67.8</b>	<b>73</b>	<b>70</b>	<b>53</b>	<b>71</b>	<b>64</b>	<b>64</b>	<b>70</b>	<b>75</b>	<b>84</b>	<b>92</b>	<b>39</b>	<b>39</b>	<b>18</b>	<b>80</b>	<b>85</b>	<b>79</b>	<b>85</b>	<b>81</b>
<b>Vecmīlgrāvis</b>	<b>67</b>	<b>67.6</b>	<b>61</b>	<b>57</b>	<b>52</b>	<b>91</b>	<b>69</b>	<b>57</b>	<b>79</b>	<b>53</b>	<b>74</b>	<b>97</b>	<b>43</b>	<b>35</b>	<b>55</b>	<b>85</b>	<b>85</b>	<b>75</b>	<b>75</b>	<b>74</b>
<i>Pleskodāle</i>	18	67.3	56	78	55	51	86	70	85	75	79	88	38	34	17	100	72	61	83	81
<b>Brasa</b>	<b>50</b>	<b>66.8</b>	<b>75</b>	<b>90</b>	<b>63</b>	<b>67</b>	<b>67</b>	<b>69</b>	<b>67</b>	<b>63</b>	<b>64</b>	<b>97</b>	<b>22</b>	<b>22</b>	<b>26</b>	<b>79</b>	<b>85</b>	<b>74</b>	<b>89</b>	<b>84</b>
<b>Avoti</b>	<b>59</b>	<b>65.3</b>	<b>72</b>	<b>68</b>	<b>47</b>	<b>67</b>	<b>64</b>	<b>49</b>	<b>52</b>	<b>58</b>	<b>73</b>	<b>98</b>	<b>48</b>	<b>52</b>	<b>42</b>	<b>87</b>	<b>75</b>	<b>66</b>	<b>84</b>	<b>73</b>
<b>Sarkandaugava</b>	<b>57</b>	<b>64.5</b>	<b>79</b>	<b>59</b>	<b>40</b>	<b>88</b>	<b>60</b>	<b>50</b>	<b>42</b>	<b>52</b>	<b>57</b>	<b>78</b>	<b>29</b>	<b>53</b>	<b>75</b>	<b>100</b>	<b>69</b>	<b>48</b>	<b>91</b>	<b>92</b>
<i>Berģi</i>	10	64.5	56	46	58	72	85	91	55	77	84	39	62	70	0	100	66	91	49	58
<i>Daugavgrīva</i>	28	64.1	75	64	38	68	57	69	65	91	62	81	18	31	62	88	49	42	98	98
<i>Spilve</i>	5	62.4	89	89	42	42	29	42	53	89	89	31	75	75	0	0	100	87	100	88
<i>Kundziņsala</i>	5	61.9	100	100	57	52	86	24	47	47	100	47	16	16	0	100	86	86	86	67
<i>Bukulti</i>	5	61.8	74	84	53	64	43	43	0	0	64	64	100	100	0	100	100	100	72	53
<i>Trīsciems</i>	5	61.5	30	31	31	100	47	100	100	100	67	30	36	51	0	64	83	83	69	83
<i>Buļļi</i>	5	60.2	73	84	60	100	60	100	100	60	0	0	91	91	0	41				

## Aptaujā izmantotā anketa

Int\_k: \_\_\_\_\_

Anketas numurs: \_\_\_\_\_

Intervijas datums: \_\_\_\_ . \_\_\_\_ . 2021.

Intervijas sākuma laiks: \_\_\_\_ h \_\_\_\_ min

Val	Intervijas valoda:	Latviešu	1
		Krievu	2

Q3	<b>Lūdzu, nosauciet 3 „labas lietas” - panākumus, situācijas uzlabošanas kādās jomās, ko Jūs esat novērojis/-usi Rīgā pēdējo 12 mēnešu laikā!</b> <i>Pierakstīt arī nosauktos aspektus, precizēt atbildi!</i>
01	
02	
03	

Q4	<b>Nosauciet, lūdzu, trīs problēmas, kuras, Jūsprāt, būtu jārisina pirmām kārtām Jūsu mikrorajonā/ apkaimē!</b> <i>Pierakstīt arī nosauktos aspektus, precizēt atbildi!</i>
01	
02	
03	

	<b>Tiek apgalvots, ka dažādās pilsētās iedzīvotāju dzīves kvalitāte atšķiras. Domājot par dzīvi Rīgā, sakiet, lūdzu, cik lielā mērā Jūs esat apmierināts/-a ar šādiem pilsētas dzīves aspektiem? Par katru no nosauktajām jomām, lūdzu, novērtējiet, vai Jūs ar to esat ļoti apmierināts/-a, drīzāk apmierināts/-a, drīzāk neapmierināts/-a vai ļoti neapmierināts/-a!</b>					
	<i>Viena atbilde katrā rindīnā!</i>	Ļoti apmierināts	Drīzāk apmierināts	Drīzāk neapmierināts	Ļoti neapmierināts	GP/NA
Q5	Rīga kā vieta, kur dzīvot un strādāt, kopumā	1	2	3	4	8

### Un cik apmierināts/-a Jūs esat ar šādām jomām Rīgā?

<b>Pašvaldības darbs</b>						
	<i>Viena atbilde katrā rindīnā!</i>	Ļoti apmierināts	Drīzāk apmierināts	Drīzāk neapmierināts	Ļoti neapmierināts	GP/NA
Q6	Rīgas pašvaldības darbs kopumā	1	2	3	4	8
Q7	Iespējas saņemt informāciju par pašvaldības darbu (t.sk. plāniem, lēmumiem u.t.t.)	1	2	3	4	8
Q8	Iespēja piedalīties pilsētas attīstības plānošanas pasākumos un lēmumu pieņemšanas procesos, izteikt savu viedokli	1	2	3	4	8
Q9	Iespēja ietekmēt pašvaldības lēmumus	1	2	3	4	8

### Uzņēmējdarbība un nodarbinātība

Q10	Nodarbinātības iespējas Rīgā	1	2	3	4	8
Q11	Iespējas uzsākt un īstenot uzņēmējdarbību Rīgā	1	2	3	4	8
Q12	Mazās un vidējās uzņēmējdarbības aktivitāte Jūsu apkaimē	1	2	3	4	8

### Sociālās problēmas, sociālā palīdzība un veselības aizsardzības jautājumi Rīgā

Q13	Sociālo problēmu risināšana pilsētā	1	2	3	4	8
Q16	Primārās veselības aprūpes (t.sk. ģimenes ārstu) pieejamība	1	2	3	4	8
Q17	Primārās veselības aprūpes (t.sk. ģimenes ārstu) kvalitāte	1	2	3	4	8

Q14	<b>Lūdzu, atzīmējiet, cik lielā mērā Jūs piekrītat apgalvojumam “Pašvaldības budžeta izdevumi sociālajai palīdzībai uzlabo sabiedrības labklājību kopumā” – vai Jūs tam pilnībā piekrītat, drīzāk piekrītat, drīzāk nepiekrītat vai pilnībā nepiekrītat!</b> <i>Tikai viena atbilde</i>	Pilnībā piekrītu	1
		Drīzāk piekrītu	2
		Drīzāk nepiekrītu	3
		Pilnībā nepiekrītu	4
		Grūti pateikt/ NA	8

Q15	<b>Vai pēdējā gada laikā Jūs vai kāds Jūsu ģimenes loceklis, kurš dzīvo kopā ar Jums, ir saņēmis Rīgas pašvaldības sniegto sociālo palīdzību, sociālos pakalpojumus?</b> <i>Viena atbilde</i>	Jā, ir saņemta sociālā palīdzība un/ vai sociālie pakalpojumi no pašvaldības	1
		Nē, nav saņemta sociālā palīdzība un/ vai sociālie pakalpojumi no pašvaldības	2
		Grūti pateikt/NA	8



**Pētījums: Rīgas iedzīvotāju apmierinātība ar pašvaldības darbību un pilsētā notiekošajiem procesiem**

<b>Kultūras pasākumi</b>						
		Ļoti apmierināts	Drīzāk apmierināts	Drīzāk neapmierināts	Ļoti neapmierināts	GP/NA
Q18	Kultūras pasākumi Rīgā	1	2	3	4	8

**Sports un aktīvā atpūta**

Q19	Sportošanas un aktīvās atpūtas iespējas Jūsu mikrorajonā/ apkaimē	1	2	3	4	8
-----	---	---	---	---	---	---

Q20 uzdot tikai tiem, kam Q19=3 vai 4! Pārējiem pāriet pie Q20A

Q20	<b>Lūdzu, raksturojiet, kāpēc Jūs neesat apmierināts/-a ar sportošanas un aktīvās atpūtas iespējām savā mikrorajonā/ apkaimē!</b>					

Uzdot visiem!

<b>Q20A Un cik apmierināts/-a Jūs esat ar šādām jomām Rīgā?</b>						
	Viena atbilde katrā rindiņā!	Ļoti apmierināts	Drīzāk apmierināts	Drīzāk neapmierināts	Ļoti neapmierināts	GP/NA

**Apbūvētās un dabas vides kvalitāte Rīgā**

Q21	Apbūvētās vides kvalitāte (t.i., ielas, publiskās vietas, ēku izskats un tīrība) Jūsu mikrorajonā/ apkaimē	1	2	3	4	8
Q22	Apbūvētās vides kvalitāte (t.i., ielas, publiskās vietas, ēku izskats un tīrība) Rīgā kopumā	1	2	3	4	8
Q23	Dabas vides (zaļo zonu, parku, skvēru u.tml.) daudzums un kvalitāte Jūsu mikrorajonā/ apkaimē	1	2	3	4	8
Q24	Dabas vides (zaļo zonu, parku, skvēru u.tml.) daudzums un kvalitāte Rīgā kopumā	1	2	3	4	8
Q24A	Publiskās ārtelpas labiekārtojums atpūtas vajadzībām (atpūtas vietas, parki, pludmales, krastmalas, bērnu rotaļu laukumi u.tml.) Rīgā kopumā	1	2	3	4	8
Q24B	Publiskās ārtelpas labiekārtojums ikdienas vajadzībām (parki, skvēri, ietves, ielu apstādījumi, soliņi, bērnu rotaļu laukumi u.tml.) Rīgā kopumā	1	2	3	4	8
Q25	Teritorijas tīrība Jūsu mikrorajonā/ apkaimē	1	2	3	4	8
Q26	Gaisa kvalitāte Jūsu mikrorajonā/ apkaimē	1	2	3	4	8
Q27	Trokšņu līmenis Jūsu mikrorajonā/ apkaimē dienā	1	2	3	4	8
Q28	Trokšņu līmenis Jūsu mikrorajonā/ apkaimē naktī	1	2	3	4	8
Q29	Dzeramā ūdens kvalitāte Jūsu dzīvesvietā	1	2	3	4	8
Q30	Kanalizācijas pieejamība Jūsu mājvietā (vai mājoklis pieslēgts centrālajai notekūdeņu sistēmai u.tml.)	1	2	3	4	8

**Dzīvojamais fonds Rīgā**

Q31	Mājokļu piedāvājums Rīgas pilsētā kopumā	1	2	3	4	8
Q32	Mājokļu kvalitāte Rīgas pilsētā kopumā	1	2	3	4	8
Q33	Mājokļu pieejamība vides ziņā (lifti, uzbrauktuves u.tml.)	1	2	3	4	8
Q33A	Daudzdzīvokļu dzīvojamo ēku iekšpagalmu labiekārtojums	1	2	3	4	8

D1	<b>Vai Jūsu ģimenē ir bērni vecumā līdz 6 gadiem (ieskaitot), kuri dzīvo kopā ar Jums?</b>	Jā Nē	1 2
----	--	----------	--------

D2	<b>Vai Jūsu ģimenē ir bērni vecumā no 7 līdz 18 gadiem (ieskaitot), kuri dzīvo kopā ar Jums?</b>	Jā Nē	1 2
----	--	----------	--------

Q34-Q38B uzdot tikai tiem, kam D1 un/vai D2=1! Pārējiem pāriet pie Q39!

<b>Cik apmierināts/-a Jūs esat ar šādām jomām Rīgā?</b>						
	Viena atbilde katrā rindiņā!	Ļoti apmierināts	Drīzāk apmierināts	Drīzāk neapmierināts	Ļoti neapmierināts	GP/NA

**Izglītības iestāžu darbs Rīgā**

Q34	Pašvaldības pirmsskolas izglītības iestāžu (bērnodāru) pakalpojumu pieejamība	1	2	3	4	8
Q35	Pašvaldības pirmsskolas izglītības iestāžu (bērnodāru) pakalpojumu kvalitāte	1	2	3	4	8
Q36	Pašvaldības vispārējās izglītības iestāžu (skolu) pakalpojumu pieejamība	1	2	3	4	8

**Pētījums: Rīgas iedzīvotāju apmierinātība ar pašvaldības darbību un pilsētā notiekošajiem procesiem**

Q37	Pašvaldības vispārējās izglītības iestāžu (skolu) pakalpojumu kvalitāte	1	2	3	4	8
<b>Pulciņi, amatiermāksla bērniem</b>						
Q38	Iespējas iesaistīties pulciņos, amatiermākslas kolektīvos (kori, deju kolektīvi, pulciņi u.tml.) bērniem	1	2	3	4	8
Q38A	Iespējas iesaistīties profesionālās ievirzes izglītības programmās bērniem un jauniešiem (mūzikas, mākslas, sporta skolas u.tml.)	1	2	3	4	8
Q38B	Iespējas apmeklēt dažādas nometnes bērniem un jauniešiem	1	2	3	4	8

Uzdot visiem!

<b>Cik apmierināts/-a Jūs esat ar šādām jomām Rīgā?</b>						
Viena atbilde katrā rindiņā!		Ļoti apmierināts	Drīzāk apmierināts	Drīzāk neapmierināts	Ļoti neapmierināts	GP/NA

**Pulciņi, amatiermāksla pieaugušajiem**

Q39	Iespējas iesaistīties pulciņos, amatiermākslas kolektīvos (kori, deju kolektīvi, pulciņi u.tml.) pieaugušajiem	1	2	3	4	8
Q39A	Iespējas pilnveidoties, apmeklējot neformālās izglītības kursus pieaugušajiem	1	2	3	4	8

**Pieaugušo izglītība, tālākizglītība**

Q40	Iespējas iegūt jaunas zināšanas, papildināt savas prasmes/kompetences	1	2	3	4	8
-----	---	---	---	---	---	---

**Un cik apmierināts/-a Jūs esat ar šādām jomām Rīgā?**

Viena atbilde katrā rindiņā!		Ļoti apmierināts	Drīzāk apmierināts	Drīzāk neapmierināts	Ļoti neapmierināts	GP/NA
------------------------------	--	------------------	--------------------	----------------------	--------------------	-------

**Sabiedriskā drošība un kārtība**

Q41	Personiskā (un mājokļa) drošība	1	2	3	4	8
Q42	Drošība Jūsu mikrorajonā/ apkaimē	1	2	3	4	8

**Transports un ielu infrastruktūra**

Q43	Sabiedriskā transporta pakalpojumu pieejamība	1	2	3	4	8
Q44	Sabiedriskā transporta pakalpojumu kvalitāte	1	2	3	4	8
Q44A	Sabiedriskā transporta pieturvietu kvalitāte, labiekārtojums	1	2	3	4	8
Q45	Gājējiem domātās ielu infrastruktūras (ietves, ceļiņi, gājēju pārejas u.tml.) kvalitāte pilsētā	1	2	3	4	8
Q46	Transportam domātās ielu infrastruktūras (ielu segums, luksofori, norādes u.tml.) kvalitāte pilsētā	1	2	3	4	8

<b>Raksturojot situāciju pēdējo 12 mēnešu laikā, vidēji cik bieži Jūs Rīgā izmantojat sabiedriskā transporta pakalpojumus, pārvietojaties ar vieglo automašīnu un pārvietojaties ar velosipēdu vai ejat garākus gabalus ar kājām? Vai Jūs to esat darījuši katru vai gandrīz katru dienu, vismaz reizi nedēļā, retāk nekā reizi nedēļā vai ne reizi pēdējā gada laikā?</b>						
--	--	--	--	--	--	--

Viena atbilde katrā rindiņā!		Katru vai gandrīz katru dienu	Vismaz reizi nedēļā	Retāk nekā reizi nedēļā	Neesmu izmantojis	GP/NA
Q47	Izmantojat sabiedriskā transporta pakalpojumus	1	2	3	4	8
Q48	Pārvietojaties ar vieglo automašīnu	1	2	3	4	8
Q49	Pārvietojaties ar velosipēdu	1	2	3	4	8
Q52	Ejat garākus gabalus ar kājām	1	2	3	4	8

Q47A	<b>Kāds ir galvenais transporta veids, ko darba dienās izmantojat, pārvietojoties Rīgā?</b> Tikai viena atbilde – ko izmanto galvenokārt!	Pilsētas sabiedriskais transports (autobuss, trolejbuss, tramvajs u.c. transports (piem., mikroautobuss))	1
		Starppilsētu, piepilsētas autobuss	2
		Vilciens	3
		Privātā/ darba automašīna	4
		Taksometrs/ īres/ koplietošanas automašīna	5
		Motocikls, mopēds, motorollers, skūteris	6
		Velosipēds	7
		Elektriskais skrejritenis u.tml.	8
		Eju kājām	9

Q50-Q51 uzdot tikai tiem, kam Q49=1, 2 vai 3! Pārējiem pāriet pie Q53!

<b>Cik apmierināts/-a Jūs esat ar šādām jomām Rīgā?</b>						
<b>Velotransporta infrastruktūra</b>						
Viena atbilde katrā rindiņā!		Ļoti apmierināts	Drīzāk apmierināts	Drīzāk neapmierināts	Ļoti neapmierināts	GP/NA
Q50	Iespējas pārvietoties ar velosipēdu Rīgas pilsētā	1	2	3	4	8
Q51	Esošo velosipēdu kvalitāte Rīgas pilsētā	1	2	3	4	8

Uzdot visiem!

**Pētījums:** Rīgas iedzīvotāju apmierinātība ar pašvaldības darbību un pilsētā notiekošajiem procesiem

Q53	<b>Raksturojot situāciju pēdējo 12 mēnešu laikā, vidēji cik reizes mēnesī Jūs Rīgā pavadāt laiku publiskajā ārtelpā, t.i., dodaties uz skvēriem, parkiem, labiekārtotiem spēļu laukumiem, sporta laukumiem, lai pavadītu tur laiku?</b> (Lūgums nosaukt aptuvenu reižu skaitu)	_____ reizes  Retāk nekā 1x mēnesī → 9701 Vispār to nedara → 0 Nevar pateikt pat aptuveni → 9801
-----	---	--

Jautājumu Q54 uzdod tikai tiem, kuri Q53 ir norādījuši reižu skaitu (1 vai vairāk). Pārējiem pāriet pie D3

Q54	<b>Kāds ir aptuvenais laiks, cik vidēji vienā apmeklēšanas reizē Jūs pavadāt skvērā, parkā, labiekārtotā spēļu laukumā, sporta laukumā?</b> (Nolasīt atbilžu variantu, lūgt pateikt kaut aptuveni)	Līdz 15 min 16–30 min 31–45 min 46–60 min 1-2 stundas Vairāk nekā 2 stundas Grūti pateikt, nevar pateikt pat aptuveni	1 2 3 4 5 6 8
-----	---	---	---------------------------------

Uzdot visiem!

D3	<b>Kāda ir Jūsu pamatnodarbošanās?</b> <i>Tikai viena atbilde!</i>	Augstākā vai vidējā līmeņa vadītājs Speciālists, ierēdnis, nestrādā fizisku darbu Strādnieks, strādā fizisku darbu Zemnieks (ir sava zemnieku saimniecība) Ir savs uzņēmums, individuālais darbs Skolēns, students Pensionārs (-e) Mājsaimniece (-ks), bērna kopšanas atvaļinājums Bezdarbnieks	1 2 3 4 5 6 7 8 9
----	---	---	---

D3A uzdot tikai tiem, kam D3=1, 2, 3, 4, 5 vai 6! Pārējiem pāriet pie Q65!

D3A	<b>Lūdzu, norādiet, kādā veidā pēdējo sešu mēnešu laikā Jūs strādājat / mācāties?</b> <i>Skolēniem un studentiem jautāt par mācīšanos, strādājošajiem – par strādāšanu.</i> <i>Tikai viena atbilde</i>	Tikai attālināti Pārsvārā attālināti, bet dažreiz arī klātienē Aptuveni vienādi daudz klātienē un attālināti Pārsvārā klātienē, bet dažreiz arī attālināti Tikai klātienē Nav atbildes/nevēlas atbildēt	1 2 3 4 5 8
-----	--	--	----------------------------

Q56, Q57 uzdot tikai tiem, kam D3A= 2, 3, 4, 5 vai 8! Pārējiem pāriet pie Q65!

Q56	<b>Kāds ir galvenais transporta veids, ko izmantojat ceļā uz darbu / mācībām Latvijā?</b> <i>Skolēniem un studentiem jautāt par mācību vietu, strādājošajiem – par darba vietu.</i> <i>Tikai viena atbilde – ko izmanto galvenokārt!</i>	Pilsētas sabiedriskais transports (autobuss, trolejbuss, tramvajs u.c. transports (piem., mikroautobuss)) Starppilsētu, piepilsētas autobuss Vilciens Privātā/ darba automašīna Taksometrs / īres / koplietošanas automašīna Motocikls, mopēds, motorollers, skūteris Velosipēds Elektriskais skrejriteņis u.tml. Eju kājām	1 2 3 4 5 6 7 8 9
-----	--	---	---

Q57	<b>Kāds ir aptuvenais laiks, cik vidēji dienā pavadāt ceļā uz darbu / mācībām no faktiskās dzīvesvietas (vienā virzienā)?</b> <i>Skolēniem un studentiem jautāt par mācību vietu, strādājošajiem – par darba vietu.</i> <i>Tikai viena atbilde – par pamata darba vietu / pamata mācību vietu!</i>	Līdz 15 min 16–30 min 31–45 min 46–60 min 61–75 min 76–90 min 91–105 min 106 min un vairāk	1 2 3 4 5 6 7 8
-----	--	---	--------------------------------------

Uzdot visiem!

Q65	<b>Lūdzu, atzīmējiet, vai Jūs...</b>				
	<i>Atzīmēt visas atbilstošās atbildes katrā rindiņā!</i>	Savā apkaimē	Citur Rīgā	Citur ārpus Rīgas	Vispār to nedaru / nekur / uz manītas neattiecas
01	Strādājat algotu darbu	1	2	3	4
02	Mācāties / Studējat	1	2	3	4
03	Jūsu bērns/-i apmeklē skolu vai/un bērnudārzu	1	2	3	4
04	Apmeklējat ģimenes ārstu	1	2	3	4
05	Apmeklējat kultūras un izklaides pasākumus	1	2	3	4
06	Veicat ikdienas pirkumus	1	2	3	4
07	Darbojaties kādā pašdarbības kolektīvā	1	2	3	4

**Pētījums: Rīgas iedzīvotāju apmierinātība ar pašvaldības darbību un pilsētā notiekošajiem procesiem**

08	Esat iesaistījies kādā nevalstiskā organizācijā, biedrībā, draudzē u.c.	1	2	3	4
09	Sportojat, aktīvi pavadāt brīvo laiku (staigājat, skrienat, braucat ar velosipēdu u.tml.)	1	2	3	4
10	Labiekārtojot teritoriju (t.sk. piedalāties apkārtnes sakopšanas talkās)	1	2	3	4
11	Pavadāt brīvo laiku, atvaļinājumu	1	2	3	4

Q65A	<b>Vai Jūs sociālajos tīklos internetā esat iesaistījies savas apkaimes grupā/grupās?</b> <i>Tikai viena atbilde!</i>	Jā, esmu iesaistījies un aktīvi tajā darbojos (gan lasu ziņas, gan publicēju, komentēju, piedalos diskusijās u.tml.)	1
		Jā, esmu iesaistījies, bet aktīvi nedarbojos, sekoju ziņām laiku pa laikam	2
		Nē, neesmu iesaistījies, bet zinu, ka tāda grupa ir	3
		Nezinu, vai tāda apkaimes grupa vispār ir	4
		Nelietoju sociālos tīklus vai internetu vispār	5

Q66	<b>Lūdzu, 5 punktu skalā, kur "1" nozīmē "nemaz nejūtos piederīgs" un "5" nozīmē "jūtos ļoti piederīgs" atzīmējiet, cik lielā mērā Jūs izjūtat piederības sajūtu...</b>						
	<i>Viena atbilde katrā rindiņā!</i>	1 nemaz nejūtos piederīgs				5 jūtos ļoti piederīgs	Grūti pateikt/NA
01	Rīgai	1	2	3	4	5	8
02	Apkaimē, kurā dzīvojat	1	2	3	4	5	8

Q67	<b>Kuras ir divas personīgi Jums svarīgākās problēmas, ar kurām Jūs pašlaik saskaraties?</b>  <i>Izsniegt kartīti Q67! Ne vairāk kā 2 atbildes!</i>	Noziedzība	1
		Ekonomiskā situācija Latvijā	2
		Augošas cenas, inflācija, dzīvošanas izmaksas	3
		Nodokļi	4
		Bezdarbs	5
		Terorisms	6
		Mājokļi	7
		Mājsaimniecības finansiālā situācija	8
		Imigrācija	9
		Veselība un sociālā drošība	10
		Izglītības sistēma	11
		Vide, klimats un enerģijas jautājumi	12
		Pensijas	13
		Darba apstākļi	14
		Dzīves apstākļi	15
[NEPIEDĀVĀT] Cits ( <i>ierakstiet!</i> ) .....	16		
[NEPIEDĀVĀT] Neviena	17		
Nezinu	98		

Q68	<b>Vai tuvāko 5 gadu laikā Jūs apsverat kaut ko no šeit minētā? Atzīmējiet atbilstošās atbildes!</b> <i>(Var būt vairākas atbildes!)</i>	Pārcelties uz citu dzīvesvietu savā apkaimē Rīgā	1
		Pārcelties uz citu dzīvesvietu citā apkaimē Rīgā	2
		Pārcelties uz dzīvi Pierīgā (Rīgai tuvākajos novados vai pilsētās)	3
		Pārcelties uz citu vietu Latvijā	4
		Pārcelties uz dzīvi ārpus Latvijas, uz citu valsti	5
		Nekas no iepriekš minētā, turpināšu dzīvot savā esošajā dzīvesvietā Rīgā	6
		Grūti pateikt/NA	8

Q69	<b>Kādu iemeslu dēļ Jūs varētu pārcelties uz dzīvi citur, prom no Rīgas?</b> <i>(Var būt vairākas atbildes!)</i>	Darba dēļ	1
		Ģimenes apstākļu dēļ	2
		Mājokļu pieejamības dēļ	3
		Lai būtu tuvāk dabai, dzīvotu zaļākā vidē	4
		Drošības apsvērumu dēļ	5
		Lai nodrošinātu bērniem piemērotu vidi, pakalpojumus	6
		Dzīves dārdzības dēļ	7
		Cita atbilde ( <i>ierakstīt!</i> ).....	8
		Nav tādu iemeslu, kuru dēļ varētu pārcelties uz dzīvi citur, prom no Rīgas	9
Grūti pateikt	98		

**Pētījums: Rīgas iedzīvotāju apmierinātība ar pašvaldības darbību un pilsētā notiekošajiem procesiem**

**Nobeigumā daži jautājumi par Jums.**

*Uzdot visiem!*

D4	<b>Dzimums:</b>		Vīrietis	1	
			Sieviete	2	
D5	<b>Kāds ir Jūsu vecums?</b>	.....			
D6	<b>Cik cilvēku dzīvo Jūsu mājsaimniecībā, ieskaitot Jūs?</b>	.....			
D7	<b>Kāda ir Jūsu izglītība?</b> <i>Tikai viena atbilde!</i>		Nav izglītības	1	
			Pamatizglītība	2	
			Vidējā vispārējā izglītība	3	
			Profesionālā vidējā/ vidējā speciālā	4	
			Augstākā	5	
D8A	<b>Kāda ir Jūsu tautība?</b> <i>Tikai viena atbilde!</i>		Latvietis (-te)	1	
			Krievs (-iete)	2	
			Cita	3	
D8	<b>Kādā valodā Jūs galvenokārt runājat ģimenē?</b> <i>Tikai viena atbilde!</i>		Latviešu	1	
			Krievu	2	
			Citā	3	
D9	<b>Kādi ir mēneša vidējie ienākumi uz vienu Jūsu ģimenes locekli pēdējo sešu mēnešu laikā (pēc nodokļu nomaksas), ņemot vērā visus ienākumus – algas, stipendijas, pabalstus, pensijas utt.?</b>	.....	EUR	8	
			Nezina/ NA		
D10	<b>Vai Jums (Jūsu ģimenei) ir automašīna?</b>		Jā	1	
			Nē	2	
D11	<b>Vai Jums vai kādam no Jūsu ģimenes locekļiem, ar kuriem dzīvojat kopā, ir velosipēds?</b>		Jā	1	
			Nē	2	
D12	<b>Kurā apkaimē jeb mikrorajonā Jūs dzīvojat?</b> <i>Izsniegt kartīti ar apkaimēm! Atzīmēt vienu atbildes variantu!</i>				
Āgenskalns	1	Dārziņi	16	Suži	45
Atgāzene	2	Daugavgrīva	17	Maskavas foršate	31
Avoti	3	Dreiliņi	18	Mežaparks	32
Beberbeķi	4	Dzirčiems	19	Mežciems	33
Berģi	5	Grīziņkalns	20	Mīlgrāvis	34
Bieriņi	6	Iļģuciems	21	Mūkupurvs	35
Bišumuiža	7	Imanta	22	Pētersala-Andrejsala	36
Bolderāja	8	Jaunciems	23	Pleskodāle	37
Brasa	9	Jugla	24	Pļavnieki	38
Brekši	10	Katlakalns	25	Purvciems	39
Bukulti	11	Kleisti	26	Rumbula	40
Buļļi	12	Kundziņsala	27	Salas	41
Centrs	13	Ķengarags	28	Sarkandaugava	42
Čiekurkalns	14	Ķīpsala	29	Skanste	43
Dārziņi	15	Mangaļsala	30	Spilve	44
				Vecāķi	51
				Vecdaugava	52
				Vecmīlgrāvis	53
				Vecpilsēta	54
				Voleri	55
				Zasulauks	56
				Ziepniekkalns	57
				Zolitūde	58
				Nezinu/ NA	98
D14	<b>Mājokļa veids</b>		Dzīvoklis daudzdzīvokļu mājā	1	
			Privātmāja, rindu māja	2	
D15	<b>Rīgas pilsētas administratīvais rajons, kurā notikusi intervija:</b>		Centra rajons	1	
			Vidzemes priekšpilsēta	2	
			Kurzemes rajons	3	
			Zemgales priekšpilsēta	4	
			Latgales priekšpilsēta	5	
			Ziemeļu rajons	6	

***Pateicamies par piedalīšanos aptaujā!***

*Aizpilda intervētājs uzreiz pēc intervijas.*

Intervijas beigu laiks: \_\_\_\_\_ h \_\_\_\_\_ min

**SKDS**

sabiedriskās domas pētījumu centrs

---

Baznīcas iela 32-2, Rīga, Latvija, LV-1010

Tālr.: 67 312 876, fakss: 67 312 874

E-mail: [skds@skds.lv](mailto:skds@skds.lv)

[www.skds.lv](http://www.skds.lv)