

Rīgas iedzīvotāju apmierinātība ar pašvaldības darbu un procesiem pilsētā

KVANTITATĪVAIS PĒTĪJUMS

SATURS

| | |
|---|-----------|
| I. METODOLOĢISKĀ INFORMĀCIJA..... | 3 |
| II. GALVENIE SECINĀJUMI..... | 10 |
| III. APTAUJAS REZULTĀTI | |
| 1. Kopsavilkums | 26 |
| 2. (IM1) Prasmīga, nodrošināta un aktīva sabiedrība | 29 |
| 3. (IM3) Ērta, droša un iedzīvotājiem patīkama pilsētvide..... | 31 |
| 4. (P1) Ērta un videi draudzīga pārvietošanās pilsētā | |
| 4.1. Pārvietošanās ieradumi Rīgā | 37 |
| 4.2. Sabiedriskā transporta pakalpojumu vērtējums..... | 49 |
| 4.3. Iespējas pārvietoties ar velosipēdu pilsētā | 52 |
| 5. (P2) Dzīves kvalitāti veicinoša pilsētvide | |
| 5.1. Dzīves kvalitātes rādītāju vērtējums | 53 |
| 5.2. Parku, skvēru, labiekārtotu rotaļu vai sporta laukumu apmeklēšana..... | 61 |
| 6. (P3) Laba vides kvalitāte un noturīga pilsētas ekosistēma, klimata pārmaiņu mazināšana | |
| 6.1. Gaisa kvalitātes un trokšņu līmeņa vērtējums..... | 65 |
| 6.2. Krāna ūdens lietošana | 70 |
| 6.3. Atkritumu šķirošana | 75 |
| 6.4. Saskare ar klimata izmaiņu sekām..... | 77 |
| 7. (P4) Kvalitatīva un pieejama izglītība | |
| 7.1. Pašvaldības pirmsskolas izglītības iestāžu pakalpojumu vērtējums | 81 |
| 7.2. Pašvaldības vispārējās izglītības iestāžu pakalpojumu vērtējums..... | 91 |
| 7.3. Interese par iespēju bērnam apgūt pamata vai vidējo izglītību tālmācībā | 99 |
| 7.4. Bērnu iespējas iesaistīties pulciņos, amatiermākslas kolektīvos | 100 |
| 7.5. Pieaugušo izglītības iespēju vērtējums | 101 |
| 8. (P5) Daudzveidīgu un kvalitatīvu mājokļu pieejamība | |
| 8.1. Rīgas dzīvojamā fonda vērtējums | 107 |
| 8.2. Prioritāri risināmie jautājumi tuvākajā apkārtnē, pagalmā | 113 |
| 9. (P6) Mūsdienīga un atvērta pilsētas pārvaldība | 130 |
| 10. (P7) Veselīga, sociāli iekļaujoša un atbalstoša pilsēta..... | 136 |

| | |
|--|------------|
| 11. (P9) Daudzveidīga un autentiska kultūrvide | |
| 11.1. Kultūras dzīves vērtējums Rīgā | 140 |
| 11.2. Iesaiste apkaimēs dzīvē..... | 142 |
| 11.3. Piederības sajūta Rīgai un apkaimē | 155 |
| 11.4. Iespējamība pārcelties uz citu dzīvesvietu | 158 |
| 12. Pozitīvās pārmaiņas Rīgā | 165 |
| 13. Aktuālākās rīdzinieku problēmas | 170 |

IV. PIELIKUMI

| | |
|---|------------|
| Pielikums A. Rīgas iedzīvotāju apmierinātība ar dzīvi apkaimēs | 182 |
| Pielikums B. Dzīves vides kvalitātes indekss Rīgas apkaimēs | 184 |
| Pielikums C. Aptaujas anketa | 186 |

I. METODOLOĢISKĀ INFORMĀCIJA

| | |
|-----------------------------------|--|
| <u>IZLASE:</u> | Aptaujā pēc stratificētās nejaušības principa tika iekļauti 2207 Rīgas pastāvīgie iedzīvotāji vecumā no 18 gadiem |
| <u>METODE:</u> | Aptauja tika veikta, izmantojot kombinētu datu ieguves metodi: 40% interviju iegūtas, izmantojot tiešās (personīgās) intervēšanas metodes respondentu dzīves vietās un 60%, izmantojot datorizētas telefonintervijas. |
| | Intervēšanu veica 63 “Latvijas Faktu” intervētāji. Intervētāju instruktāžu un darba kvalitātes pārbaudi veica 5 “Latvijas Faktu” intervētāju tīkla reģionālie pārraugi. Intervēšana notika latviešu un krievu valodās. |
| <u>INTERVĒŠANAS LAIKS:</u> | 7.08.2022. – 8.09.2022. |

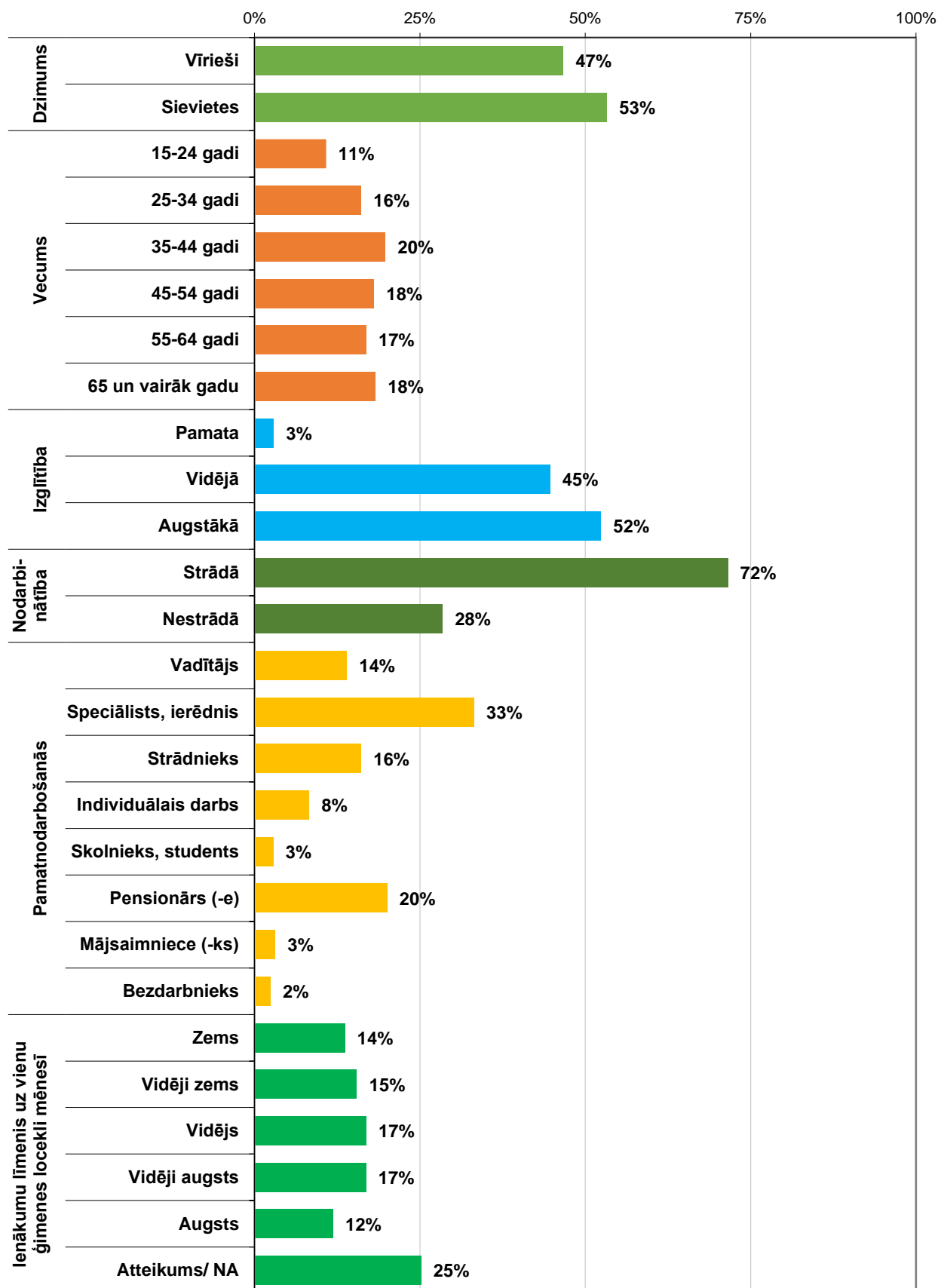
Aptaujas izlase:

| | Respondentu skaits izlasē (%) pirms svēršanas | Respondentu skaits izlasē (%) pēc svēršanas | Iedzīvotāju statistika (%) |
|--------------------------------------|--|--|-----------------------------------|
| <u>Dzimums</u> | | | |
| Vīrieši | 42,5% | 46,7% | 46,3% |
| Sievietes | 57,5% | 53,3% | 53,7% |
| <u>Vecums</u> | | | |
| 15-24 gadi | 6,1% | 10,8% | 11,2% |
| 25-34 gadi | 17,5% | 16,1% | 18,8% |
| 35-44 gadi | 18,8% | 19,8% | 20,2% |
| 45-54 gadi | 16,7% | 18,1% | 17,4% |
| 55-64 gadi | 18,6% | 16,9% | 15,9% |
| 65 un vairāk | 22,4% | 18,3% | 16,5% |
| <u>Tautība</u> | | | |
| Latvieši | 61,4% | 48,2% | 43,5% |
| Cittautieši | 38,6% | 51,8% | 52,5% |
| <u>Nodarbinātības statuss</u> | | | |
| Strādājošie | 69,5% | 71,6% | |
| Nestrādājošie | 30,5% | 28,4% | |
| <u>Izglītība</u> | | | |
| Pamata vai nepabeigta vidējā | 2,5% | 2,9% | |
| Vidējā vai nepabeigta augstākā | 42,8% | 44,7% | |
| Augstākā | 54,6% | 52,4% | |

| APKAIME | Respondentu skaits izlasē | Respondentu skaits izlasē (%) pirms svēršanas | Respondentu skaits izlasē (%) pēc svēršanas |
|----------------------|---------------------------|---|---|
| Āgenskalns | 80 | 3,6% | 3,1% |
| Atgāzene | 8 | 0,4% | 0,1% |
| Avoti | 57 | 2,6% | 2,2% |
| Beberbeķi | 5 | 0,2% | 0,3% |
| Berģi | 19 | 0,9% | 0,4% |
| Bieriņi | 24 | 1,1% | 1,1% |
| Bišumuiža | 13 | 0,6% | 0,4% |
| Bolderāja | 38 | 1,7% | 2,4% |
| Brasa | 43 | 1,9% | 1,8% |
| Brekši | 8 | 0,4% | 0,3% |
| Bukulti | 7 | 0,3% | 0,2% |
| Buļļi | 5 | 0,2% | 0,2% |
| Centrs | 96 | 4,3% | 4,0% |
| Čiekurkalns | 31 | 1,4% | 1,3% |
| Dārzciems | 62 | 2,8% | 3,1% |
| Dārziņi | 21 | 1,0% | 0,7% |
| Daugavgrīva | 30 | 1,4% | 1,5% |
| Dreiliņi | 30 | 1,4% | 1,4% |
| Dzirčiems | 34 | 1,5% | 1,7% |
| Grīziņkalns | 42 | 1,9% | 1,6% |
| Ilguciems | 75 | 3,4% | 3,7% |
| Imanta | 125 | 5,7% | 6,9% |
| Jaunciems | 18 | 0,8% | 0,6% |
| Jugla | 78 | 3,5% | 3,3% |
| Katlakalns | 12 | 0,5% | 0,2% |
| Kleisti | 6 | 0,3% | 0,2% |
| Kundziņsala | 9 | 0,4% | 0,2% |
| Ķengarags | 145 | 6,6% | 7,5% |
| Ķīpsala | 8 | 0,4% | 0,2% |
| Mangaļsala | 7 | 0,3% | 0,2% |
| Maskavas forštate | 74 | 3,4% | 3,7% |
| Mežaparks | 29 | 1,3% | 0,7% |
| Mežciems | 50 | 2,3% | 2,3% |
| Mīlgrāvis | 16 | 0,7% | 0,6% |
| Mūkupurvs | 5 | 0,2% | 0,1% |
| Pētersala-Andrejsala | 17 | 0,8% | 0,8% |
| Pleskodāle | 19 | 0,9% | 0,8% |
| Pļavnieki | 135 | 6,1% | 6,5% |
| Purvciems | 184 | 8,3% | 8,5% |
| Rumbula | 13 | 0,6% | 0,3% |
| Salas | 5 | 0,2% | 0,2% |
| Sarkandaugava | 51 | 2,3% | 2,8% |
| Skanste | 18 | 0,8% | 0,5% |
| Spilve | 6 | 0,3% | 0,2% |
| Suži | 8 | 0,4% | 0,2% |
| Šampēteris | 16 | 0,7% | 0,6% |
| Šķīrotava | 30 | 1,4% | 1,5% |
| Teika | 96 | 4,3% | 4,4% |
| Tornākals | 20 | 0,9% | 0,9% |
| Trīsciems | 6 | 0,3% | 0,3% |

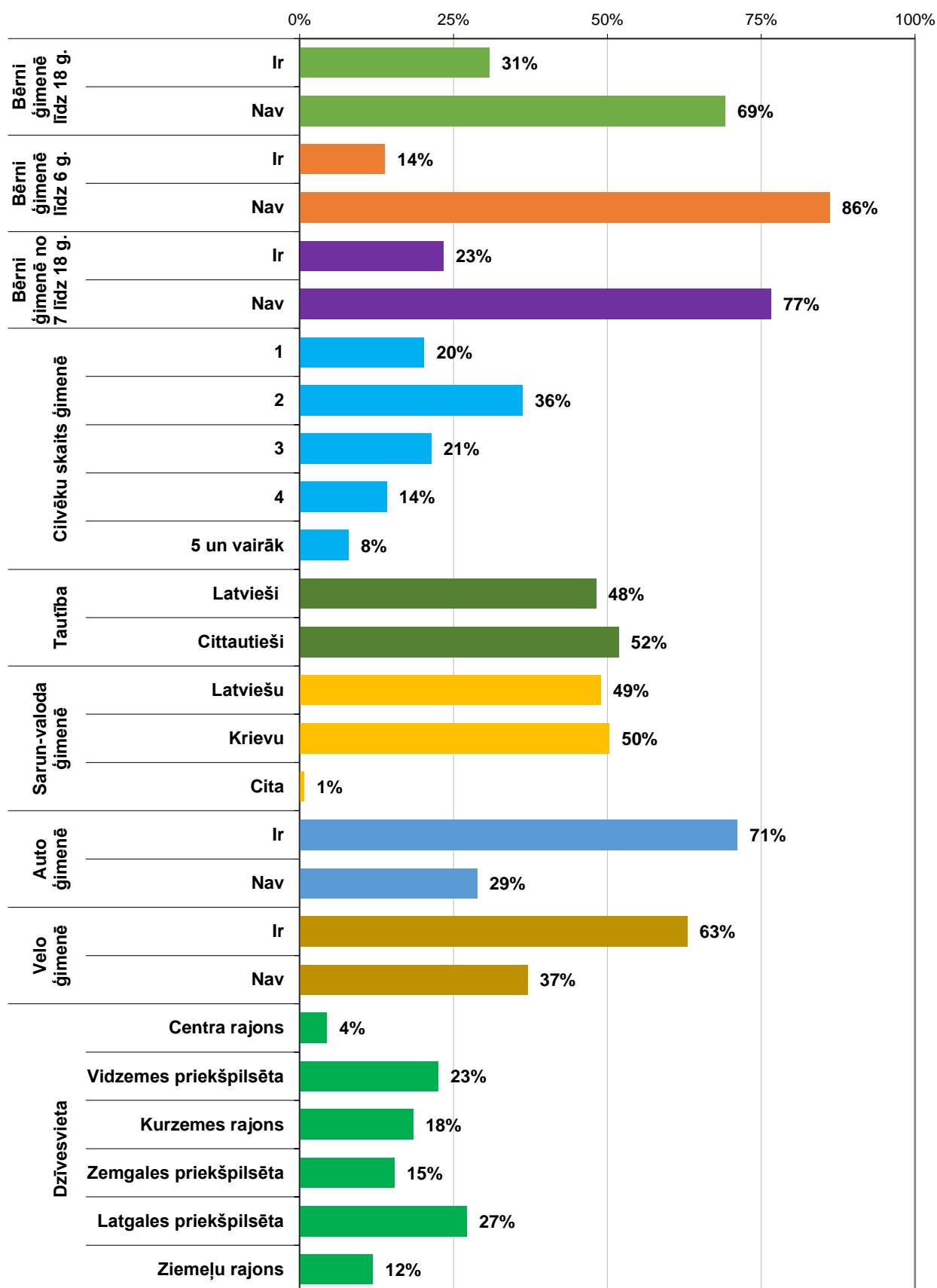
| APKAIME | Respondentu skaits izlasē | Respondentu skaits izlasē (%) pirms svēršanas | Respondentu skaits izlasē (%) pēc svēršanas |
|---------------|---------------------------|---|---|
| Vecāķi | 10 | 0,5% | 0,3% |
| Vecdaugava | 6 | 0,3% | 0,2% |
| Vecmīlgrāvis | 69 | 3,1% | 3,4% |
| Vecpilsēta | 7 | 0,3% | 0,4% |
| Voleri | 6 | 0,3% | 0,2% |
| Zasulauks | 18 | 0,8% | 1,3% |
| Ziepniekkalns | 100 | 4,5% | 4,6% |
| Zolitūde | 57 | 2,6% | 3,0% |

IZLASES SADALĪJUMS I
(Visi aptaujas dalībnieki; N=2207)



IZLASES SADALĪJUMS II

(Visi aptaujas dalībnieki; N=2207)



PĒTĪJUMA REZULTĀTU STATISTISKĀS KĻŪDAS NOTEIKŠANAS TABULA

(ar 95% varbūtību)

| Atbilžu sadalījums % | Respondentu skaits (bāze) N = | | | | | | | | | | | | | | |
|----------------------------|----------------------------------|------|-----|-----|-----|-----|-----|-----|-----|-----|------|------|------|------|------------|
| | 50 | 100 | 150 | 200 | 300 | 350 | 400 | 500 | 600 | 800 | 1000 | 1100 | 1200 | 1500 | 2000 |
| 2 vai 98 | 4.0 | 2.8 | 2.3 | 2.0 | 1.6 | 1.5 | 1.4 | 1.3 | 1.1 | 1.0 | 0.9 | 0.8 | 0.8 | 0.7 | 0.6 |
| 4 vai 96 | 5.6 | 3.9 | 3.2 | 2.8 | 2.3 | 2.1 | 2.0 | 1.8 | 1.6 | 1.4 | 1.3 | 1.2 | 1.1 | 1.0 | 0.9 |
| 6 vai 94 | 6.8 | 4.8 | 3.9 | 3.4 | 2.8 | 2.5 | 2.4 | 2.1 | 2.0 | 1.7 | 1.5 | 1.4 | 1.4 | 1.2 | 1.0 |
| 8 vai 92 | 7.7 | 5.4 | 4.4 | 3.8 | 3.1 | 2.8 | 2.7 | 2.4 | 2.2 | 1.9 | 1.7 | 1.6 | 1.6 | 1.4 | 1.2 |
| 10 vai 90 | 8.5 | 6.0 | 4.9 | 4.3 | 3.5 | 3.1 | 3.0 | 2.7 | 2.5 | 2.1 | 1.9 | 1.8 | 1.7 | 1.5 | 1.3 |
| 12 vai 88 | 9.2 | 6.5 | 5.3 | 4.6 | 3.8 | 3.4 | 3.3 | 2.9 | 2.7 | 2.3 | 2.1 | 1.9 | 1.9 | 1.6 | 1.4 |
| 15 vai 85 | 10.1 | 7.1 | 5.9 | 5.1 | 4.1 | 3.7 | 3.6 | 3.2 | 2.9 | 2.5 | 2.3 | 2.1 | 2.1 | 1.8 | 1.6 |
| 20 vai 80 | 11.4 | 8.0 | 6.6 | 5.7 | 4.6 | 4.2 | 4.0 | 3.6 | 3.3 | 2.8 | 2.5 | 2.4 | 2.3 | 2.0 | 1.8 |
| 25 vai 75 | 12.3 | 8.7 | 7.1 | 6.1 | 5.0 | 4.5 | 4.3 | 3.9 | 3.6 | 3.0 | 2.8 | 2.6 | 2.5 | 2.2 | 1.9 |
| 30 vai 70 | 13.0 | 9.2 | 7.5 | 6.5 | 5.3 | 4.8 | 4.6 | 4.1 | 3.8 | 3.2 | 2.9 | 2.7 | 2.6 | 2.3 | 2.0 |
| 35 vai 65 | 13.5 | 9.5 | 7.8 | 6.8 | 5.5 | 5.0 | 4.8 | 4.3 | 3.9 | 3.3 | 3.1 | 2.8 | 2.8 | 2.4 | 2.1 |
| 40 vai 60 | 13.9 | 9.8 | 8.0 | 7.0 | 5.7 | 5.1 | 4.9 | 4.4 | 4.0 | 3.4 | 3.1 | 2.9 | 2.8 | 2.5 | 2.2 |
| 45 vai 55 | 14.1 | 9.9 | 8.1 | 7.0 | 5.8 | 5.2 | 5.0 | 4.5 | 4.1 | 3.5 | 3.2 | 2.9 | 2.9 | 2.5 | 2.2 |
| 50 vai 50 | 14.2 | 10.0 | 8.2 | 7.1 | 5.8 | 5.2 | 5.0 | 4.5 | 4.1 | 3.5 | 3.2 | 3.0 | 2.9 | 2.5 | 2.2 |

Lietojot pētījuma rezultātu statistiskās kļūdas noteikšanas tabulu, par kopējās izlases bāzi jāpieņem N = 2000.

Rezultātu precizitātes intervāls ar 95% varbūtību tiek aprēķināts pēc šādas formulas:

$$\text{Precizitātes intervāls} = \pm 1,96 \sqrt{\frac{\pi(100 - \pi)}{n}}$$

π = atbilžu sadalījums procentos %; n = respondentu skaits

II. GALVENIE SECINĀJUMI

1. Kopsavilkums

- 2022.gada augustā – septembrī tika veikta Rīgas iedzīvotāju aptauja, kuras gaitā tika aptaujāti 2207 rīdzinieki visās 58 Rīgas pilsētas apkaimēs. Aptauja par Rīgas iedzīvotāju apmierinātību ar pašvaldības darbu un pilsētā notiekošajiem procesiem tika veikta Rīgas pilsētas pašvaldības teritorijas attīstības plānošanas dokumentu – Rīgas ilgtspējīgas attīstības stratēģijas līdz 2030.gadam un Rīgas attīstības programmas 2022.-2027.gadam (turpmāk – Stratēģija) uzraudzības sistēmas (turpmāk – SUS) īstenošanas ietvaros. Pētījumā iekļauti 36 jautājumi atbilstoši Rīgas attīstības programmas prioritātēm ilgtermiņa mērķu sasniegšanai.
- No 36 rādītājiem tikai trīs pozīcijās ir sasniegtas Rīgas attīstības programmas 2022.-2027.g. plānotās vērtības:
 - ❖ 85% pilsētas iedzīvotāju apmierina Rīga kā vieta, kur dzīvot un strādāt;
 - ❖ 75% Rīgas iedzīvotāju apmierina teritorijas tīrība apkaimē;
 - ❖ 62% aptaujas dalībnieku iesaistās savas apkaimes sabiedriskajā dzīvē (piemēram, ir apkaimes grupas dalībnieks sociālajos tīklos, apmeklē kultūras un izklaides pasākumus, darbojas kādā nevalstiskajā organizācijā vai pašdarbības kolektīvā, labiekārto apkaimes teritoriju, piedalās talkās).
- Ievērojami zemākas (vairāk nekā 20 procentpunktiem) vērtības nekā plānotās Rīgas attīstības plānos vērojami rezultātos par šādiem rādītājiem:
 - ✓ apmierinātība ar mājokļu piedāvājumu Rīgā;
 - ✓ apmierinātība ar mājokļu kvalitāti Rīgā;
 - ✓ apmierinātība ar mājokļa pieejamību vides ziņā (lifti, uzbrauktuves u.tml.);
 - ✓ apmierinātība ar apbūvētās vides kvalitāti;
 - ✓ apmierinātība ar pašvaldības vispārējās izglītības iestāžu pakalpojumu pieejamību;
 - ✓ apmierinātība ar pašvaldības vispārējās izglītības iestāžu pakalpojumu kvalitāti;
 - ✓ apmierinātība ar pašvaldības pirmsskolas izglītības iestāžu pakalpojumu pieejamību;
 - ✓ apmierinātība ar iespējām bērniem iesaistīties pulciņos un kolektīvos;
 - ✓ apmierinātība ar iespējām pilnveidoties, apmeklējot neformālās izglītības kursus;
 - ✓ apmierinātība ar pašvaldības darbu;
 - ✓ apmierinātība ar iespējām piedalīties pilsētas attīstības plānošanas pasākumos un lēmumu pieņemšanas procesos, izteikt savu viedokli;
 - ✓ apmierinātība ar iespējām saņemt informāciju par pašvaldības darbu (plāniem, lēmumiem utt.).

| Rādītāju vērtības 2022.g. un plānotās vērtības 2030./2027.g. Izpildes progressa pārskats | | | |
|---|--|---------------|------------------|
| Nav sasniegts | Ir sasniegts | Sasniegtais % | Mērķis %, (2030) |
| IM1 Prasmīga, nodrošināta un aktīva sabiedrība | | | |
| | IM1.9. Iedzīvotāju apmierinātība ar pašvaldības darbu kopumā | 43 | 75 |
| IM3 Ērta, droša un iedzīvotājiem patīkama pilsētvide | | | |
| | IM3.2. Iedzīvotāju vērtējums par apbūvētās vides kvalitāti Rīgā kopumā | 56 | 80 |
| | IM3.3. Iedzīvotāju vērtējums par apbūvētās vides kvalitāti savā apkaimē | 58 | 75 |
| | IM3.4. Iedzīvotāju vērtējums par gājējiem domātās ielu infrastruktūras kvalitāti pilsētā | 65 | 75 |
| | IM3.5. Iedzīvotāju vērtējums par transportam domātās ielu infrastruktūras kvalitāti | 43 | 60 |
| | | Sasniegtais % | Mērķis %, (2027) |
| P1 Ērta un videi draudzīga pārvietošanās pilsētā | | | |
| | Pozitīvs iedzīvotāju vērtējums par sabiedriskā transporta pieejamību | 77 | 88 |
| | Pozitīvs iedzīvotāju vērtējums par sabiedriskā transporta pakalpojumu kvalitāti | 74 | 84 |
| | Pozitīvs iedzīvotāju vērtējums par iespēju pārvietoties ar velosipēdu | 55 | 71 |
| P2 Dzīves kvalitāti veicinoša pilsētvide | | | |
| | Pozitīvs iedzīvotāju vērtējums par dabas vides daudzumu un kvalitāti apkaimēs | 81 | 84 |
| | Pozitīvs iedzīvotāju vērtējums par teritorijas tīrību apkaimē | 78 | 78 |
| | Pozitīvs iedzīvotāju vērtējums par apbūvētās vides kvalitāti savā apkaimē | 58 | 74 |
| | Pozitīvs iedzīvotāju vērtējums par mazās un vidējās uzņēmējdarbības aktivitāti apkaimē | 52 | 65 |
| | Pozitīvs iedzīvotāju vērtējums par sportošanas un aktīvās atpūtas iespējām apkaimē | 69 | 79 |
| | Pozitīvs iedzīvotāju vērtējums par drošību apkaimē | 75 | 85 |
| P3 Laba vides kvalitāte un noturīga pilsētas ekosistēma klimata pārmaiņu mazināšana | | | |
| | Pozitīvs iedzīvotāju vērtējums par gaisa kvalitāti mikrorajonā vai apkaimē | 77 | 80 |
| | Pozitīvs iedzīvotāju vērtējums par trokšņu līmeni mikrorajonā vai apkaimē dienā | 75 | 80 |
| | Pozitīvs iedzīvotāju vērtējums par trokšņu līmeni mikrorajonā vai apkaimē naktī | 74 | 80 |

| | | |
|---|----|----|
| P4 Kvalitatīva un pieejama izglītība | | |
| Pozitīvs iedzīvotāju vērtējums par pašvaldības vispārējās izglītības iestāžu pakalpojumu | | |
| - pieejamību | 67 | 90 |
| - kvalitāti | 64 | 85 |
| Pozitīvs iedzīvotāju vērtējums par iespējām pilnveidoties, apmeklējot neformālās izglītības kursus | 41 | 68 |
| Pozitīvs iedzīvotāju vērtējums par iespējām bērniem iesaistīties pulciņos un kolektīvos | 63 | 86 |
| Pozitīvs iedzīvotāju vērtējums par pašvaldības PII pakalpojumu pieejamību | 51 | 80 |
| P5 Daudzveidīgu un kvalitatīvu mājokļu pieejamība | | |
| Pozitīvs iedzīvotāju vērtējums par mājokļu piedāvājumu Rīgā | 34 | 60 |
| Pozitīvs iedzīvotāju vērtējums par mājokļu kvalitāti Rīgā kopumā | 39 | 60 |
| Pozitīvs iedzīvotāju vērtējums par personisko (un mājokļa) drošību | 85 | 85 |
| Pozitīvs iedzīvotāju viedoklis par mājokļa pieejamību vides ziņā (lifti, uzbrauktuves u.tml.) | 37 | 65 |
| P6 Mūsdienīga un atvērta pilsētas pārvaldība | | |
| Pozitīvs iedzīvotāju vērtējums par iespēju saņemt informāciju par pašvaldības darbu (plāniem, lēmumiem utt.) | 40 | 60 |
| Pozitīvs iedzīvotāju vērtējums par iespēju piedalīties pilsētas attīstības plānošanas pasākumos un lēmumu pieņemšanas procesos, izteikt savu viedokli | 30 | 55 |
| Iedzīvotāju apmierinātība ar pašvaldības darbu | 43 | 70 |
| Iedzīvotāju vēlme dzīvot Rīgā | 85 | 85 |
| P7 Veselīga, sociāli iekļaujoša un atbalstoša pilsēta | | |
| Pozitīvs iedzīvotāju vērtējums par primārās veselības aprūpes pieejamību | 64 | 74 |
| Aptaujāto īpatsvars, kuri sociālos pakalpojumus uztver kā investīciju sabiedrības labklājībā | 53 | 72 |
| P9 Daudzveidīga un autentiska kultūrvide | | |
| Pozitīvs iedzīvotāju vērtējums par kultūras pasākumiem Rīgā | 73 | 90 |
| Iedzīvotāju īpatsvars, kuri apmeklē kultūras un izklaides pasākumus savā apkaimē | 29 | 40 |
| Iedzīvotāju īpatsvars, kuri jūtas piederīgi savai apkaimē | 74 | 80 |
| Iedzīvotāju īpatsvars, kuri iesaistās savas apkaimes sabiedriskajā dzīvē | 62 | 60 |

- Saskaņā ar pētījuma rezultātiem, šogad Rīgas iedzīvotāji ar dzīvi pilsētā ir kopumā mazāk apmierināti nekā iepriekšējos gados (2018.-2021.). 2022.gads sabiedrībai ir bijis smags, to pavada dažādas krīzes, kā Covid 19 pandēmijas sekas, karš Ukrainā, energoresursu krīze, inflācija. Var apgalvot, ka arī šie notikumi lielākā vai mazākā mērā ir negatīvi ietekmējuši sabiedrības attieksmi pret apkārt notiekošo. Dzīve ir kļuvusi grūtāka, cilvēki izjūt trauksmi, bažas par nākotni un savu labklājību, kritusies sabiedrības uzticēšanās valsts un sabiedriskajām institūcijām.
- Salīdzinājumā ar 2021.g. pētījumu, šogad no 30 rādītājiem rezultāti ir pasliktinājušies (izmaiņas pārsniedz 3 procentpunktus) lielākajai daļai (17) rādītāju. Lielākais kritums (vairāk nekā 10 procentpunkti) vērojams šādiem rādītājiem:
 - Pašvaldības vispārējās izglītības iestāžu pakalpojumu pieejamība (apmierina 67% Rīgas iedzīvotāju; -21% salīdzinājumā ar 2021.g.);
 - Apbūvētās vides kvalitāte (t.i., ielas, ēku izskats un tīrība) Rīgā kopumā (apmierina 56%; -14% salīdzinājumā ar 2021.g.);
 - Iespējas pārvietoties ar velosipēdu Rīgas pilsētā (apmierina 55%; -12% salīdzinājumā ar 2021.g.);
 - Iespējas pilnveidoties, apmeklējot neformālās izglītības kursus pieaugušajiem (apmierina 41%; -12% salīdzinājumā ar 2021.g.);
 - Mājokļu piedāvājums Rīgas pilsētā kopumā (apmierina 34%; -11% salīdzinājumā ar 2021.g.).
- Astoņi rādītāji šogad nav būtiski mainījušies (izmaiņas nepārsniedz 3 procentpunktus), savukārt 5 rādītāji ir uzlabojušies. Tie ir:
 - Gājējiem domātās ielu infrastruktūras kvalitāte pilsētā (apmierina 65% Rīgas iedzīvotāju; +6% salīdzinājumā ar 2021.g.);
 - Uzņēmējdarbības aktivitāte Jūsu apkaimē (apmierina 52%; +6% salīdzinājumā ar 2021.g.);
 - Personiskā (un mājokļa) drošība (apmierina 85%; +4% salīdzinājumā ar 2021.g.);
 - Teritorijas tīrība Jūsu mikrorajonā/ apkaimē (apmierina 78%; +4% salīdzinājumā ar 2021.g.);
 - Transportam domātās ielu infrastruktūras kvalitāte pilsētā (apmierina 43%; +4% salīdzinājumā ar 2021.g.).
- Pētījuma rezultātu analīze par Rīgas iedzīvotāju apmierinātību ar dažādiem pilsētas dzīves aspektiem atklāj, ka vairāk nekā divas trešdaļas pilsētas iedzīvotāju ir apmierināti ar 14 no 32 pētījuma instrumentārijā iekļautajiem pilsētas dzīves aspektiem. Vairāk nekā divas trešdaļas Rīgas iedzīvotāju pilnībā vai drīzāk apmierina:
 - ✓ Personiskā (un mājokļa) drošība (apmierina 85% Rīgas iedzīvotāju; +4% salīdzinājumā ar 2021.g.);
 - ✓ Rīga kā vieta, kur dzīvot un strādāt, kopumā (apmierina 85%; -6% salīdzinājumā ar 2021.g.);
 - ✓ Dabas vides (zaļo zonu, parku, skvēru u.tml.) daudzums un kvalitāte mikrorajonā/ apkaimē (apmierina 81%; rezultāts nav mainījies);
 - ✓ Teritorijas tīrība Jūsu mikrorajonā/ apkaimē (apmierina 78%; +4% salīdzinājumā ar 2021.g.);
 - ✓ Gaisa kvalitāte Jūsu mikrorajonā/ apkaimē (apmierina 77%; +1% salīdzinājumā ar 2021.g.);

- ✓ Sabiedriskā transporta pakalpojumu pieejamība (apmierina 77%; -9% salīdzinājumā ar 2021.g.);
 - ✓ Drošība Jūsu mikrorajonā/ apkaimē (apmierina 75%; -1% salīdzinājumā ar 2021.g.);
 - ✓ Trokšņu līmenis Jūsu mikrorajonā/ apkaimē dienā (apmierina 75%; +2% salīdzinājumā ar 2021.g.);
 - ✓ Sabiedriskā transporta pakalpojumu kvalitāte (apmierina 74%; -7% salīdzinājumā ar 2021.g.);
 - ✓ Trokšņu līmenis Jūsu mikrorajonā/ apkaimē naktī (apmierina 74%; -3% salīdzinājumā ar 2021.g.);
 - ✓ Kultūras pasākumi Rīgā (apmierina 73%; -9% salīdzinājumā ar 2021.g.);
 - ✓ Sportošanas un aktīvās atpūtas iespējas mikrorajonā/ apkaimē (apmierina 69%; -6% salīdzinājumā ar 2021.g.);
 - ✓ Pašvaldības vispārējās izglītības iestāžu pakalpojumu pieejamība (apmierina 67%; -21% salīdzinājumā ar 2021.g.);
 - ✓ Iespējas iesaistīties interešu izglītības pulciņos, amatiermākslas kolektīvos (kori, deju kolektīvi, pulciņi u.tml.) savā izglītības iestādē (apmierina 85%; rādītājs iekļauts pirmo reizi).
- Četrās pētījuma pozīcijās kritisko vērtējumu skaits pārsniedza pozitīvo vērtējumu skaitu. Tie ir virzieni, kuru pilnveidei pašvaldībai būtu jāveltī prioritāra uzmanība.
- ✓ Transportam domātās ielu infrastruktūras (ielu segums, luksofori, norādes u.tml.) kvalitāte pilsētā (apmierina 43% (+4% salīdzinājumā ar 2021.g.), neapmierina 55% (-5% salīdzinājumā ar 2021.g.). Būtiski ir norādīt, ka šajā rādītājā vērojams progress, ielu infrastruktūras vērtējums sabiedrībā uzlabojas, tomēr tas vēl aizvien ir vienīgais rādītājs, kas neapmierina vairākumu Rīgas iedzīvotāju);
 - ✓ Rīgas pašvaldības darbs kopumā (apmierina 43% (-7% salīdzinājumā ar 2021.g.), neapmierina 45% (+5% salīdzinājumā ar 2021.g.);
 - ✓ Mājokļu pieejamība vides ziņā (lifti, uzbrauktuves u.tml.) (apmierina 37% (-5% salīdzinājumā ar 2021.g.), neapmierina 43% (+3% salīdzinājumā ar 2021.g.);
 - ✓ Iespēja piedalīties pilsētas attīstības plānošanas un lēmumu pieņemšanas procesos (apmierina 30% (+1% salīdzinājumā ar 2021.g.), neapmierina 39% (rezultāts nav mainījies).

- Līdzīgi kā iepriekšējās aptaujās, arī šogad tika aprēķināts dzīves vides kvalitātes indekss. Indekss ir robežās no 0 (neviens nav apmierināts ar attiecīgajiem dzīves aspektiem) līdz 100 (visi ir apmierināti ar visiem dzīves aspektiem). Indeksa aprēķināšanai izmantoti 16 parametri:
 - Dabas vides daudzums un kvalitāte mikrorajonā/ apkaimē;
 - Teritorijas tīrība Jūsu mikrorajonā/ apkaimē;
 - Gaisa kvalitāte Jūsu mikrorajonā/ apkaimē;
 - Trokšņu līmenis Jūsu mikrorajonā/ apkaimē dienā;
 - Trokšņu līmenis Jūsu mikrorajonā/ apkaimē naktī;
 - Sportošanas un aktīvās atpūtas iespējas mikrorajonā/ apkaimē;
 - Sabiedriskā transporta pakalpojumu pieejamība;
 - Sabiedriskā transporta pakalpojumu kvalitāte;
 - Pašvaldības pirmsskolas izglītības iestāžu (bērnudārzu) pakalpojumu pieejamība;
 - Pašvaldības vispārējās izglītības iestāžu pakalpojumu pieejamība;
 - Primārās veselības aprūpes (t.sk. ģimenes ārsti) pieejamība;
 - Apbūvētās vides kvalitāte (t.i., ielas, ēku izskats un tīrība) mikrorajonā/ apkaimē;
 - Mājokļu piedāvājums Rīgas pilsētā kopumā;
 - Mājokļu kvalitāte Rīgas pilsētā kopumā;
 - Personiskā (un mājokļa) drošība ;
 - Drošība Jūsu mikrorajonā/ apkaimē.
- Rīgas iedzīvotāju dzīves vides kvalitātes indekss 2022.gada pētījumā ir 67,4 punkti. Rezultāts uzskatāms par labu, tas liecina, ka vērtējumam piedāvātie dzīves kvalitātes aspekti vidēji apmierina divas trešdaļas aptaujāto Rīgas iedzīvotāju. Tomēr salīdzinājumā ar iepriekšējo pētījumu rezultātiem, šogad vērojams dzīves vides kvalitātes indeksa kritums (-4,1 punkti).
- Saskaņā ar rezultātiem, prioritāri risināmie aspekti dzīves vides kvalitātes paaugstināšanai būtu mājokļu piedāvājums, mājokļu un apbūvētās vides kvalitāte, pašvaldības pirmsskolas un vispārējās izglītības iestāžu pakalpojumu pieejamība, kā arī primārās veselības pieejamība. Šie aspekti tika vērtēti zemāk par vidējo.
- Salīdzinoši augstākie dzīves vides kvalitātes indeksi šogad iegūti šādās apkaimēs (ar aptaujāto skaitu 35 respondenti vai vairāk):
 - ✓ Imanta (dzīves vides kvalitātes indekss 73,1 punkti);
 - ✓ Zolitūde (72,1);
 - ✓ Grīziņkalns (70,4);
 - ✓ Āgenskalns (69,6);
 - ✓ Mežciems (69,4).

2. (IM1) Prasmīga, nodrošināta un aktīva sabiedrība

- Rīgas iedzīvotāju attieksme pret pašvaldības darbu kļūst aizvien rezervētāka, pašvaldības darba vērtējums nemainīgi krītas jau kopš 2016.g.
 - ✓ Rīgas pašvaldības darbs kopumā apmierina 43% (-7% salīdzinājumā ar 2021.g.), savukārt neapmierina 45% (+5% salīdzinājumā ar 2021.g.) rīdzinieku. Šogad pirmo reizi kopš 2010.g. Rīgas domes darbs biežāk tika vērtēts kritiski nekā pozitīvi. Biežāk pozitīvi pašvaldības darbu vērtēja gados jaunākie respondenti vecumā līdz 35 gadiem, ar augstāku izglītības un ienākumu līmeni, latvieši.

3. (IM3) Ērta, droša un iedzīvotājiem patīkama pilsētvide

- Vērojama pozitīva tendence – aizvien pozitīvāk tiek vērtēta gājējiem domātās ielu infrastruktūras (ietves, celiņi, gājēju pārejas u.tml.) kvalitāte pilsētā. Šogad to pozitīvi vērtēja 65% (+6% salīdzinājumā ar 2021.g.) aptaujāto Rīgas iedzīvotāju, sasniedzot augstāko apmierinātības līmeni pēdējo 4 gadu laikā.
- Transportam domātās ielu infrastruktūras (ielu segums, luksofori, norādes u.tml.) kvalitāte pilsētā ir vienīgā pētījuma pozīcija, kas neapmierina vairākumu (55%; -5% salīdzinājumā ar 2021.g.) Rīgas iedzīvotāju, kuri pēdējā gada laikā ir pilsētā pārvietojušies ar auto. Transportam domātās ielu infrastruktūras kvalitāte apmierina 43% (+4% salīdzinājumā ar 2021.g.) pētījuma dalībnieku. Pēdējo gadu laikā transporta infrastruktūras vērtējums ir uzlabojies, atgriežoties 2018.g. līmenī.
- Kritiska tendence vērojama rezultātos, kā rīdzinieki vērtējuši apbūvētās vides kvalitāti Rīgā:
 - ✓ Apbūvētās vides kvalitāte (t.i., ielas, ēku izskats un tīrība) mikrorajonā/ apkaimē apmierina 58% (-1% salīdzinājumā ar 2021.g.) respondentu;
 - ✓ Apbūvētās vides kvalitāte (t.i., ielas, ēku izskats un tīrība) Rīgā kopumā apmierina 56% (-14% salīdzinājumā ar 2021.g.) aptaujāto;
 - ✓ Abās pozīcijās vērojams mazākais apmierināto Rīgas iedzīvotāju skaits pēdējo 10 gadu laikā.
 - ✓ Rezultātu analīze respondentu grupās, kuras izveidotas pēc dažādām sociāli demogrāfiskajām pazīmēm, neatklāj kādas būtiskas viedokļu atšķirības. Biežāk pozitīvi (72% gadījumu) apbūvētās vides kvalitāte savā apkaimē vērtēja Centra rajona iedzīvotāji.

4. (P1) Ērta un videi draudzīga pārvietošanās pilsētā

- Nozīmīgākie pārvietošanās veidi Rīgā ir privātā vai darba automašīna un sabiedriskais transports.
 - ✓ Rīgā ar vieglo automašīnu vismaz reizi nedēļā pārvietojas gandrīz divas trešdaļas (63%; -3% salīdzinājumā ar 2021.g.) aptaujāto pilsētnieku, visbiežāk (>70%) strādājošie, ar augstāku izglītības un ienākumu līmeni, vecumā no 25 līdz 54 gadiem, vīrieši. Privātā vai darba automašīna ir galvenais transporta veids 44% (-3% salīdzinājumā ar 2021.g.) rīdzinieku, pārvietojoties pilsētā darba dienās.
 - ✓ Sabiedrisko transportu Rīgā vismaz reizi nedēļā izmanto katrs otrais (51%; +4% salīdzinājumā ar 2021.g.) pētījuma dalībnieks, biežāk gados vecākie (55+) iedzīvotāji, sievietes, nestrādājošie, ar zemāku ienākumu līmeni uz vienu ģimenes locekli mēnesī. Sabiedriskā transporta izmantošana ir nedaudz pieaugusi salīdzinājumā ar 2021.g., tomēr tā ne tuvu nesasniedz to līmeni, kas bija pirms Covid 19 pandēmijas, kad pilsētas sabiedrisko transportu vismaz reizi nedēļā izmantoja divas trešdaļas rīdzinieku. Sabiedriskais transports ir galvenais transporta veids 39% (+2% salīdzinājumā ar 2021.g.) iedzīvotāju, pārvietojoties Rīgā darba dienās
 - ✓ Ar velosipēdu Rīgā vismaz reizi nedēļā pārvietojas katrs ceturtais (25%; -2% salīdzinājumā ar 2021.g.) rīdzinieks, visbiežāk tie ir gados jaunākie iedzīvotāji vecumā līdz 44 gadiem, strādājošie, ar augstāku izglītības un ienākumu līmeni, vīrieši. Velosipēds ir galvenais transporta veids 5% (-1% salīdzinājumā ar 2021.g.) pilsētnieku, pārvietojoties Rīgā darba dienās.
- Sabiedriskā transporta pakalpojumu pieejamība un kvalitāte apmierina trīs ceturtdaļas Rīgas iedzīvotāju, taču šogad šie parametri vērtēti rezervētāk nekā iepriekšējo 10 gadu laikā:
 - Sabiedriskā transporta pakalpojumu pieejamība apmierina 77% (-9% salīdzinājumā ar 2021.g.) rīdzinieku;
 - Sabiedriskā transporta pakalpojumu kvalitāte apmierina 74% (-7% salīdzinājumā ar 2021.g.) respondentu.
- Iespējas pārvietoties ar velosipēdu Rīgas pilsētā apmierina vairākumu (55%; -12% salīdzinājumā ar 2021.g.) respondentu, kuri pēdējā gada laikā ir pilsētā pārvietojušies ar velosipēdu. Pieaudzis kritisko vērtējumu skaits, sasniedzot 39% (+9% salīdzinājumā ar 2021.g.).

5. (P2) Dzīves kvalitāti veicinoša pilsētvide

- Vairāk nekā trīs ceturtdaļas Rīgas iedzīvotāju apmierina šādi dzīves kvalitāti raksturojoši aspekti:
 - ✓ Dabas vides daudzums un kvalitāte Jūsu mikrorajonā/ apkaimē apmierina 81% (salīdzinājumā ar 2021.g. rezultāts nav mainījies) aptaujāto rīdzinieku;
 - ✓ Teritorijas tīrība mikrorajonā/ apkaimē apmierina 78% (+4% salīdzinājumā ar 2021.g.) respondentu;
 - ✓ Drošība dzīvesvietas apkaimē apmierina 75% (-1% salīdzinājumā ar 2021.g.) rīdzinieku, biežāk (86% gadījumu) Centra rajona iedzīvotājus, retāk (70% gadījumu) Latgales priekšpilsētā dzīvojošos.
- Pēdējo gadu laikā nedaudz kritiskāks kļūst sporta iespēju vērtējums, kaut gan arī šogad sportošanas un aktīvās atpūtas iespējas savā apkaimē apmierina vairāk nekā divas trešdaļas (69%; -6% salīdzinājumā ar 2021.g.) aptaujāto Rīgas iedzīvotāju. Salīdzinoši pozitīvāk sportošanas un aktīvās atpūtas iespējas vērtēja iedzīvotāji ar vidēju vai augstāku ienākumu līmeni uz vienu ģimenes locekli mēnesī.
- Rīdzinieki, kurus neapmierina sportošanas un aktīvās atpūtas iespējas apkaimē, pārliecinoši visbiežāk (67% gadījumu) kritisko viedokli argumentēja ar sporta infrastruktūras trūkumu.
- Apbūvētās vides kvalitāte (t.i., ielas, ēku izskats un tīrība) mikrorajonā/ apkaimē apmierina 58% (-1% salīdzinājumā ar 2021.g.) respondentu. Biežāk pozitīvi (72% gadījumu) apbūvētās vides kvalitāti savā apkaimē vērtēja Centra rajona iedzīvotāji.
- Uzņēmējdarbības aktivitāte apkaimē apmierina vairāk par pusi (52%) aptaujāto Rīgas iedzīvotāju un viņu skaits ar katru aptauju pieaug (+6% salīdzinājumā ar 2021.g.). Kritisku viedokli pārstāvēja 30% (-10% salīdzinājumā ar 2021.g.) rīdzinieku.
- Dažādās respondentu sociāli demogrāfiskajās grupās iegūtie rezultāti atklāj šādas tendences - jo gados jaunāki, ar augstāku izglītības un ienākumu līmeni ir aptaujātie, jo lielāks ir to respondentu skaits, kuri pozitīvi vērtēja uzņēmējdarbības aktivitātes savā apkaimē.
- Gandrīz divas trešdaļas (63%) Rīgas iedzīvotāju vismaz reizi mēnesī apmeklējat tādus vietējos galamērķus, kā parki, skvēri, labiekārtoti rotaļu vai sporta laukumi. Katrs ceturtais (26%) to dara katru vai gandrīz katru dienu.
- Aptaujas dalībnieki vietējos galamērķos, kā parkos, skvēros, labiekārtotos rotaļu vai sporta laukumos, vienā apmeklējuma reizē visbiežāk (45%) pavada ilgāk par stundu. 35% aptaujāto dabas un sporta vides zonās parasti pavada no pusstundas līdz stundai, vēl 14% - laiku līdz 30 minūtēm.

6. (P3) Laba vides kvalitāte un noturīga pilsētas ekosistēma, klimata pārmaiņu mazināšana

- Indikators, kura parametri apmierina trīs ceturtdaļas Rīgas iedzīvotāju:
 - ✓ Gaisa kvalitāte mikrorajonā/ apkaimē apmierina 77% (+1% salīdzinājumā ar 2021.g.) aptaujas dalībnieku;
 - ✓ Trokšņu līmenis mikrorajonā/ apkaimē dienā apmierina 75% (+2% salīdzinājumā ar 2021.g.) respondentu;
 - ✓ Trokšņu līmenis mikrorajonā/ apkaimē naktī apmierina 74% (-3% salīdzinājumā ar 2021.g.) Rīgas iedzīvotāju.
- Vairākums (57%) aptaujāto Rīgas iedzīvotāju ikdienā lieto krāna ūdeni dzeršanai. Respondenti, kuri nelieto krāna ūdeni dzeršanai, noraidošo attieksmi visbiežāk (32% gadījumu) pamatoja ar šaubām par ūdens kvalitāti.
- Trīs ceturtdaļas aptaujas dalībnieku piekrīt idejai, ka Rīgas pilsētvidē būtu papildus nepieciešams ierīkot publiski pieejamus ūdens krānus.
- Dominējošā daļa (76%) aptaujāto Rīgas iedzīvotāju ikdienā šķiro atkritumus.
- Runājot par klimata izmaiņu sekām, vairākums (54%) Rīgas iedzīvotāju kādreiz ir piedzīvojuši lielu karstumu pilsētas ielās (siltumsalas efekts). 19% respondentu ir piedzīvojuši stipras un ilgstošas lietusegāzes un tām sekojoša ielu un pagalmu applūšana, kā arī gaisa piesārņojuma gadījumus, kad ilgstoša bezvēja apstākļos veidojas smogs.

7. (P4) Kvalitatīva un pieejama izglītība

- Bērni vecumā līdz 6 gadiem ir 14% aptaujāto Rīgas māsaimniecību. Divas trešdaļas (64%) no viņiem apmeklē kādu no Rīgas pašvaldības pirmsskolas izglītības iestādēm.
- Pašvaldības pirmsskolas izglītības iestāžu (bērnudārzu) pakalpojumu pieejamību pozitīvi vērtēja katrs otrais (51%; -4% salīdzinājumā ar 2021.g.) rīdzinieks, kuru ģimenēs ir bērni vecumā līdz 6 gadiem. Mazinājies ir arī kritisko vērtējumu skaits, sasniedzot 34% (-8% salīdzinājumā ar 2021.g.).
- Aktuālākie pirmsskolas izglītības iestāžu pakalpojumu kvalitātes aspekti, kuru pilnveidei būtu jāveltī prioritāra uzmanība ir (minēja vairāk nekā 40% respondentu):
 - ✓ Pedagogu pieejamība (aktuāla 53% aptaujāto rīdzinieku, kuru ģimenēs ir bērni vecumā līdz 6 gadiem);
 - ✓ Pedagogu profesionalitāte/ kompetence (aktuāla problēma 49% respondentu);
 - ✓ Kvalitatīvi ēdināšanas pakalpojumi (aktuāli 42%);
 - ✓ Mācību materiālu nodrošinājums (aktuāla problēma 42% aptaujāto).
- Spontāni biežāk nosauktā problēma bērnu pirmsskolas izglītībā ir garās rindas pašvaldību bērnudārzos (minēja 16% respondentu).

- Rīgas domes koordinētu bērnu uzraudzības/ aukļu pakalpojumu izmantošana interesētu 41% rīdzinieku, kuru ģimenēs ir bērni vecumā līdz 6 gadiem. Lielākā daļa (53%) aptaujāto šādu pakalpojumu neizmanto.
- Katrs otrais (51%) pētījuma dalībnieks, kuru ģimenēs ir bērni vecumā līdz 6 gadiem, apgalvoja, ka būtu gatavs daļēji vai pilnā apmērā segt ēdināšanas pakalpojumu izdevumus pirmsskolas izglītības iestādē. Noraidošu pozīciju pārstāvēja 43% respondentu.
- Bērni vecumā no 7 līdz 18 gadiem ir 23% aptaujāto Rīgas māsaimniecību. Gandrīz visi (90%) no viņiem mācās kādā no Rīgas pašvaldības skolām.
- Vairākumu rīdzinieku, kuru ģimenēs ir bērni vecumā no 7 līdz 18 gadiem, apmierina pašvaldības skolu pakalpojumu pieejamība un kvalitāte, tomēr salīdzinājumā ar iepriekšējiem pētījumiem vispārējās izglītības pakalpojumu vērtējumi kļūst rezervētāki:
 - ✓ Pašvaldības vispārējās izglītības iestāžu (skolu) pakalpojumu pieejamība apmierina 67% (-21% salīdzinājumā ar 2021.g.) respondentu, kuru ģimenēs ir bērni vecumā no 7 līdz 18 gadiem;
 - ✓ Pašvaldības vispārējās izglītības iestāžu (skolu) pakalpojumu kvalitāte apmierina 64% (-6% salīdzinājumā ar 2021.g.) respondentu.
- Kopumā pozitīvi tika vērtēti šādi aspekti izglītības iestādēs (pētījuma instrumentārijā šogad iekļauti pirmo reizi):
 - ✓ Iespējas iesaistīties interešu izglītības un amatiermākslas kolektīvos savā izglītības iestādē apmierina divas trešdaļas (67%) aptaujāto, kuru ģimenēs ir bērni vecumā no 7 līdz 18 gadiem;
 - ✓ Iekļaujošas izglītības nodrošināšana izglītības iestādēs apmierina 47%, savukārt neapmierina 27% respondentu.
- Aktuālākie un prioritāri pilnveidojamie izglītības pakalpojumu aspekti Rīgas pašvaldības skolās, kurus nosauca vairākums rīdzinieku, kuru ģimenēs ir bērni vecumā no 7 līdz 18 gadiem, ir:
 - ✓ Pedagogu pieejamība (aktuāla 60% aptaujāto rīdzinieku, kuru ģimenēs ir bērni vecumā līdz 6 gadiem);
 - ✓ Kvalitatīvi ēdināšanas pakalpojumi (aktuāli 59% respondentu);
 - ✓ Pedagogu profesionalitāte/ kompetence (aktuāla 57% aptaujāto);
 - ✓ Attālināto mācību kvalitāte izglītības iestādēs (skolās) (aktuāla problēma 56% aptaujāto).
- Spontāni biežāk nosauktā problēmas Rīgas pašvaldības skolās ir pedagogu trūkums (minēja 13% respondentu) un ēdināšanas kvalitāte/ veselīgums (9%).
- Interese par iespēju bērnam apgūt pamata vai vidējo izglītību tālmācībā ir 15% pētījuma dalībnieku ar bērniem vecumā līdz 18 gadiem, 3% no viņiem to jau īsteno.
- Bērnu iespējas iesaistīties pulciņos, amatiermākslas kolektīvos (kori, deju kolektīvi, pulciņi u.tml.) apmierina gandrīz divas (63%; -9% salīdzinājumā ar 2021.g.) trešdaļas rīdzinieku, kuru ģimenēs ir bērni vecumā līdz 18 gadiem.

- Krities ir arī pieaugušo izglītības iespēju vērtējums. Iespējas pilnveidoties, apmeklējot neformālās izglītības kursus pieaugušajiem apmierina 41% (-12% salīdzinājumā ar 2021.g.), savukārt neapmierina 14% (+5% salīdzinājumā ar 2021.g.) pētījuma dalībnieku. Dažādās respondentu sociāli demogrāfiskajās grupās iegūtie rezultāti atklāj, ka salīdzinoši pozitīvāk pieaugušo izglītības iespējas vērtēja rīdzinieki vecumā no 25 līdz 44 gadiem, ar augstāku ienākumu un izglītības līmeni, latvieši.
- Rīgas iedzīvotāju skatījumā aktuālākās, prioritāri risināmās problēmas pieaugušo izglītībā ir:
 - Trūkst informācijas par kursiem (minēja 32% Rīgas iedzīvotāju);
 - Dārgi\ augstas izmaksas (16%);
 - Nav interesants piedāvājums (15%);
 - Finansējuma trūkums (14%).

8. (P5) Daudzveidīgu un kvalitatīvu mājokļu pieejamība

- Aptaujātie Rīgas iedzīvotāji visai rezervēti vērtēja Rīgas dzīvojamo fondu, nevienā no pozīcijām apmierināto rīdzinieku īpatsvars nerasniedza 40% robežu:
 - ✓ Mājokļu kvalitāte Rīgas pilsētā kopumā apmierina 39% (-7% salīdzinājumā ar 2021.g.), neapmierina 36% (+5% salīdzinājumā ar 2021.g.);
 - ✓ Mājokļu pieejamība vides ziņā (lifti, uzbrauktuves u.tml.) apmierina 37% (-5% salīdzinājumā ar 2021.g.), neapmierina 43% (+3% salīdzinājumā ar 2021.g.);
 - ✓ Mājokļu piedāvājums Rīgas pilsētā kopumā apmierina 34% (-11% salīdzinājumā ar 2021.g.), neapmierina 32% (+4% salīdzinājumā ar 2021.g.);
 - ✓ Pozitīvāk Rīgas dzīvojamo fondu vērtēja aptaujātie jaunieši vecumā līdz 24 gadiem.
- Aktuālākie un prioritāri risināmie tuvākās apkārtnes labiekārtošanas aspekti, kurus nosauca vairākums rīdzinieku, ir:
 - ✓ Mājas piebraucamo ceļu, iekšpagalmu un gājēju celiņu seguma ierīkošana vai renovācija (minēja 68% aptaujāto Rīgas iedzīvotāju);
 - ✓ Jaunu rotaļu vai atpūtas laukumu ierīkošana vai renovācija (60%);
 - ✓ Soliņu ierīkošana iekšpagalmos (nosauca 55% aptaujāto).
- Kā prioritāri risināmās problēmas vai veicamie uzlabojumi respondentu dzīvesvietu apkaimēs visbiežāk tika minēti:
 - Ielu stāvoklis, remonts (minēja 21% aptaujāto rīdzinieku);
 - Autostāvvietu trūkums (9%);
 - Bērnu laukumu ierīkošana (8%);
 - Iekšpagalmu labiekārtošana (8%);
 - Tīrība, sakoptība (7%);
 - Parki, zaļās zonas (7%).

9. (P6) Mūsdienīga un atvērta pilsētas pārvaldība

- Pētījuma dalībnieku vidū dominē uzskats, ka Rīga ir laba vieta, kur dzīvot un strādāt. Rīga kā dzīves un darba vieta apmierina gandrīz visus (85%; -6% salīdzinājumā ar 2021.g.) aptaujātos pilsētas iedzīvotājus.
- Sabiedrības attieksme pret pašvaldību kļūst rezervētāka, pašvaldības darba vērtējums nemainīgi krītas jau kopš 2016.g.
 - ✓ Rīgas pašvaldības darbs kopumā apmierina 43% (-7% salīdzinājumā ar 2021.g.), savukārt neapmierina 45% (+5% salīdzinājumā ar 2021.g.) rīdzinieku. Šogad pirmo reizi kopš 2010.g. Rīgas domes darbs biežāk tika vērtēts kritiski nekā pozitīvi. Biežāk pozitīvi pašvaldības darbu vērtēja gados jaunākie respondenti vecumā līdz 35 gadiem, ar augstāku izglītības un ienākumu līmeni, latvieši.
 - ✓ Iespējas saņemt informāciju par pašvaldības darbu (t.sk. plāniem, lēmumiem u.t.t.) apmierina 40% (-2% salīdzinājumā ar 2021.g.), savukārt neapmierina 34% (rezultāts nav mainījies) respondentu;
 - ✓ Iespēja piedalīties pilsētas attīstības plānošanas pasākumos un lēmumu pieņemšanas procesos, izteikt savu viedokli apmierina 30% (+1% salīdzinājumā ar 2021.g.), savukārt neapmierina 39% (rezultāts nav mainījies) aptaujāto Rīgas iedzīvotāju.

10. (P7) Veselīga, sociāli iekļaujoša un atbalstoša pilsēta

- Primārās veselības aprūpes (t.sk. ģimenes ārsti) pieejamība šogad tika vērtēta līdzīgi kā laikā pirms Covid 19 pandēmijas, 2018. – 2019.g. Primārās veselības aprūpes pieejamība apmierina gandrīz divas trešdaļas (64%; -7% salīdzinājumā ar 2021.g.) aptaujāto Rīgas iedzīvotāju.
- Vienīgā sociāli demogrāfiskā grupa, kur primārās veselības pieejamība apmierina vairāk nekā 70% aptaujāto ir jaunieši vecumā līdz 24 gadiem (apmierina 72%).
- Nedaudz vairāk par pusi (53%; -15% salīdzinājumā ar 2021.g.) aptaujas dalībnieku piekrita apgalvojumam “Pašvaldības budžeta izdevumi sociālajai palīdzībai uzlabo sabiedrības labklājību kopumā”. Noraidošu pozīciju pārstāvēja 34% (+13% salīdzinājumā ar 2021.g.) Rīgas iedzīvotāju.
- Rezultātu analīze respondentu grupās, kuras izveidotas pēc dažādām sociāli demogrāfiskajām pazīmēm, atklāj, ka izteikumam biežāk piekrita gados jaunākie respondenti, ar augstāku izglītības un ienākumu līmeni.

11. (P9) Daudzveidīga un autentiska kultūrvide

- Pēdējo gadu laikā mazinās Rīgas iedzīvotāju skaits, kurus apmierina kultūras norises pilsētā. Šogad tās apmierināja gandrīz trīs ceturtdaļas (73%; -9% salīdzinājumā ar 2021.g.) aptaujāto rīdzinieku.
- Rezultātu analīze respondentu grupās, kuras izveidotas pēc dažādām sociāli demogrāfiskajām pazīmēm, atklāj tendences – jo gados jaunāki un finansiāli nodrošinātāki ir aptaujātie, jo lielāks ir to respondentu īpatsvars, kurus apmierina kultūras norises Rīgā. Ievērojami biežāk tās apmierināja latviešus (apmierina 84%) nekā respondentus ar krievu sarunvalodu ģimenē (apmierina 63%).
- Aktivitātes, kuras savā apkaimē veic vairākums aptaujāto apkaimes iedzīvotāju:
 - Iepirkšanās (veic 88% respondentu; -1% salīdzinājumā ar 2021.g.);
 - Sporto, aktīvi pavada brīvo laiku (staigājot, skrienot, braucot ar velosipēdu u.tml.) (veic 58%; -1% salīdzinājumā ar 2021.g.);
 - Apmeklē ģimenes ārstu (veic 57%; -3% salīdzinājumā ar 2021.g.).
- Citur Rīgā pētījuma dalībnieki visbiežāk veic šādas aktivitātes:
 - Apmeklē kultūras un izklaides pasākumus (veic 71% respondentu; -2% salīdzinājumā ar 2021.g.);
 - Strādā algotu darbu (strādā 42% rīdzinieku; -9% salīdzinājumā ar 2021.g.);
- Ārpus Rīgas aptaujas dalībnieki visbiežāk veic šādas aktivitātes:
 - Pavada brīvo laiku, atvaļinājumu (veic 77% respondentu; +4% salīdzinājumā ar 2021.g.);
 - Apmeklē kultūras un izklaides pasākumus (veic 32%; -1% salīdzinājumā ar 2021.g.);
- Savas apkaimes grupās sociālajos tīklos ir iesaistījušies gandrīz trešdaļa (30%; +1% salīdzinājumā ar 2021.g.) aptaujāto Rīgas iedzīvotāju.
- Vairāk nekā 70% aptaujāto jūtas piederīgi apkaimē, kurā dzīvo (74%; +5% salīdzinājumā ar 2021.g.), kā arī Rīgai kopumā (71%; -1% salīdzinājumā ar 2021.g.).
- Citā vietā Latvijā nevis Rīgā vēlētos dzīvot gandrīz trešdaļa (31%) aptaujāto Rīgas iedzīvotāju. Salīdzinoši biežāk šādu interesi pāuda respondenti ar vecumā no 25 līdz 34 gadiem, ar augstu ienākumu līmeni uz vienu ģimenes locekli mēnesī, no skaitliski lielākām ģimenēm, strādājošie, latvieši.

- Iespēju pārcelties uz citu dzīvesvietu ir apsvēris katrs trešais (35%; +1% salīdzinājumā ar 2021.g.) Rīgas iedzīvotājs:
 - ✓ Pārcelties uz dzīvi ārpus Latvijas, uz citu valsti ir apsvēruši 13% (+3% salīdzinājumā ar 2021.g.) aptaujāto;
 - ✓ Pārcelties uz dzīvi Pierīgā (Rīgai tuvākajos novados vai pilsētās) ir apsvēruši 9% (-2% salīdzinājumā ar 2021.g.) respondentu;
 - ✓ Pārcelties uz citu vietu Latvijā ir apsvēruši 8% (+1% salīdzinājumā ar 2021.g.) aptaujāto;
 - ✓ Pārcelties uz citu dzīvesvietu citā apkaimē Rīgā ir apsvēruši 7% (-2% salīdzinājumā ar 2021.g.) respondentu;
 - ✓ Pārcelties uz citu dzīvesvietu savā apkaimē Rīgā ir apsvēruši 4% (rezultāts nav mainījies) rīdzinieku.
- Nozīmīgākie iemesli, kāpēc respondenti varētu pārcelties uz dzīvi citur, prom no Rīgas, ir:
 - Lai būtu tuvāk dabai, dzīvotu zaļākā vidē (minēja 18% respondentu; -4% salīdzinājumā ar 2021.g.);
 - Dzīves dārdzības dēļ (14%; +7% salīdzinājumā ar 2021.g.);
 - Ģimenes apstākļu dēļ (13%; -1% salīdzinājumā ar 2021.g.);
 - Darba dēļ (10%; -1% salīdzinājumā ar 2021.g.).

12. Pozitīvās pārmaiņas Rīgā

- Kā pozitīvās pārmaiņas Rīgā, aptaujātie pilsētas iedzīvotāji visbiežāk minēja:
 - **Uzlabojumi satiksmes infrastruktūrā** (nosauca **28%** respondentu). Kā konkrētas lietas šajā pilsētas dzīves jomā visbiežāk tika minētas:
 - ✓ Ielu remonts (14%);
 - ✓ Veloinfrastruktūra (veloceļi, novietnes, noma) (8%).
 - **Pilsētas labiekārtošana (16%)**. Kā konkrētas lietas, kur vērojams progress, šajā pilsētas dzīves jomā visbiežāk tika minētas:
 - ✓ Bērnu laukumu ierīkošana un labiekārtošana;
 - ✓ Jaunu veikalu celtniecība;
 - ✓ Grausti, māju remonts / renovācija;
 - ✓ Pilsētas izrotāšana svētkos;
 - ✓ Būvniecība / jaunu ēku / māju būvniecība.
 - **Vides jautājumi (14%)**. Kā konkrētas lietas šajā pilsētas dzīves jomā visbiežāk tika minētas:
 - ✓ Parki, zaļās zonas pilsētā (8%);
 - ✓ Pilsētas tīrība, sakoptība (5%).
 - **Okupācijas pieminekļa nojaukšana** (minēja **6%** rīdzinieku).

13. Aktuālākās rīdzinieku problēmas

- Saskaņā ar pētījuma rezultātiem, prioritāri risināmās problēmas Rīgā iedzīvotāju skatījumā ir:
 - **Satiksmes infrastruktūras uzlabošana (nosauca 63% respondentu).** Kā prioritāri risināmās problēmas šajā pilsētas dzīves jomā visbiežāk tika minētas:
 - ✓ Ielu stāvoklis, remonts (minēja 40% rīdzinieku);
 - ✓ Sabiedriskais transports (9%);
 - ✓ Satiksme un ielu infrastruktūra (7%);
 - ✓ Autostāvvietas (6%);
 - ✓ Nelietderīgi izvietotie stabiņi (6%);
 - ✓ Sastrēgumi (5%);
 - ✓ Tiltu, pārvadu celtniecība, remonts (5%);
 - ✓ Attīstīt velo infrastruktūru (5%);
 - ✓ Gājēju infrastruktūra (4%);
 - ✓ Izglītot, stingrāk kontrolēt elektro skrejriteņu vadītājus (4%).
 - **Pilsētas labiekārtošana (23%).** Kā prioritāri risināmās problēmas šajā pilsētas dzīves jomā visbiežāk tika minētas:
 - ✓ Iekšpagalmu labiekārtošana (8%);
 - ✓ Ēku restaurācija/ siltināšana (4%);
 - ✓ Bērnu laukumu ierīkošana (3%);
 - ✓ Sabiedriskā transporta pieturu sakārtošana (3%).
 - **Vides jautājumi (19%).** Kā prioritāri risināmās problēmas šajā pilsētas dzīves jomā visbiežāk tika minētas:
 - ✓ Pilsētas tīrība, sakoptība (9%);
 - ✓ Atkritumu apsaimniekošana (3%);
 - ✓ Parki, zaļās zonas pilsētā (3%);
 - ✓ Ietvju/ iekšpagalmu tīrīšana ziemā (3%).
 - **Dzīves dārdzība (16%).** Kā aktuālas problēmas visbiežāk tika minētas:
 - ✓ Dzīves dārdzība, inflācija (6%);
 - ✓ Dārgi komunālie pakalpojumi (4%);
 - ✓ Zemas algas (3%).

III. APTAUJAS REZULTĀTI

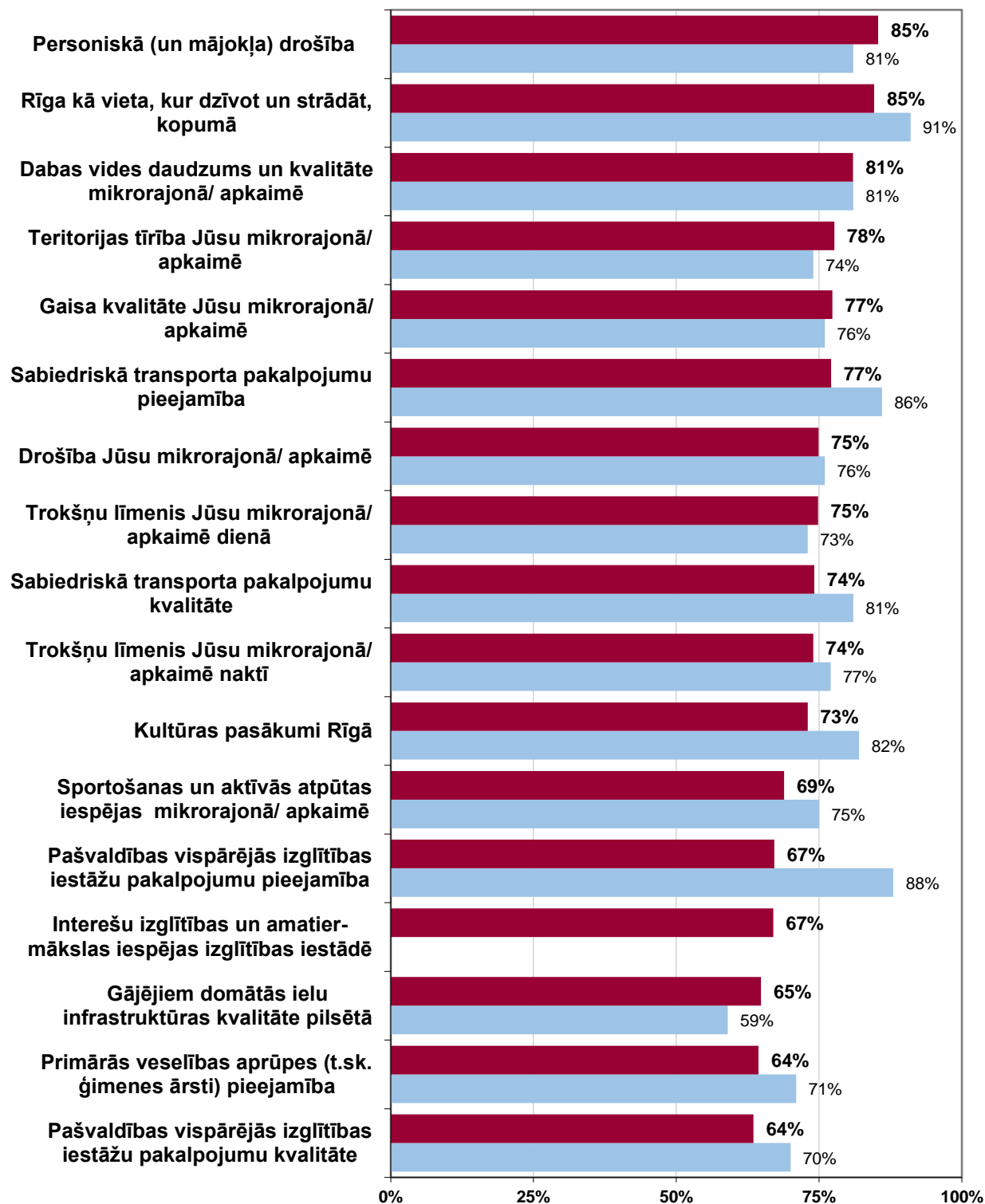
1. Kopsavilkums

Rīgas iedzīvotāju apmierinātība ar šādiem pilsētas dzīves aspektiem
(apmierināto iedzīvotāju īpatsvars)

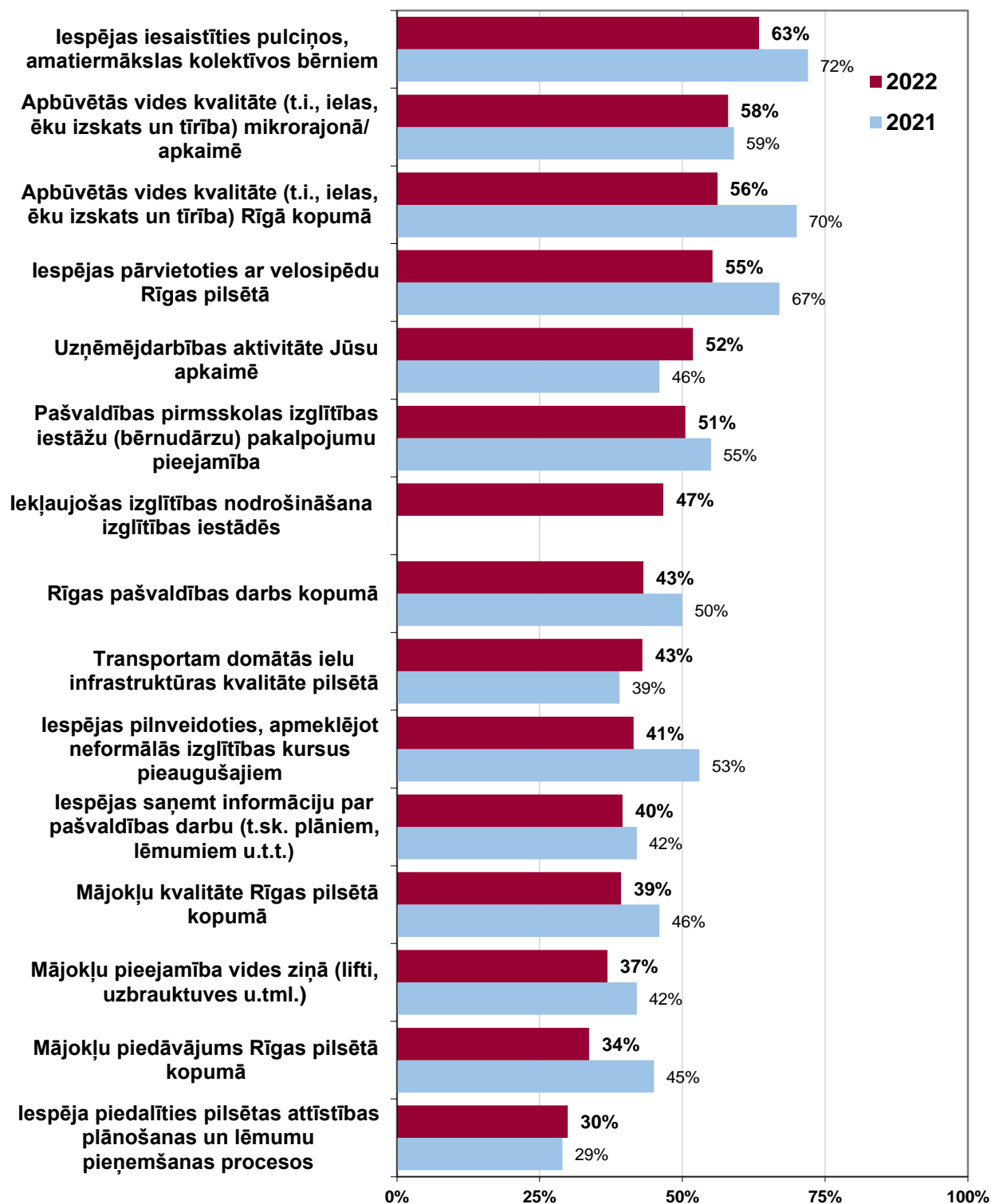
BIEŽĀK POZITĪVI VĒRTĒTIE ASPEKTI
(Bāze = visi aptaujas dalībnieki; n=2207)

■ 2022

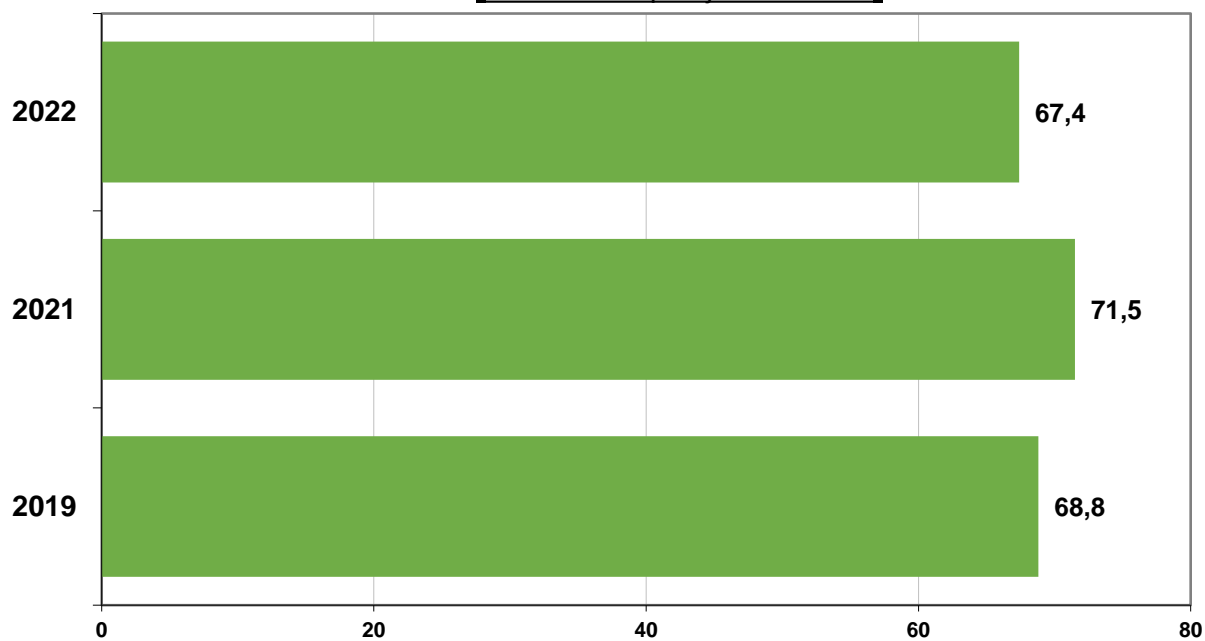
■ 2021



Rīgas iedzīvotāju apmierinātība ar šādiem pilsētas dzīves aspektiem
(apmierināto iedzīvotāju īpatsvars)
BIEŽĀK POZITĪVI VĒRTĒTIE ASPEKTI
(Bāze = visi aptaujas dalībnieki; n=2207)



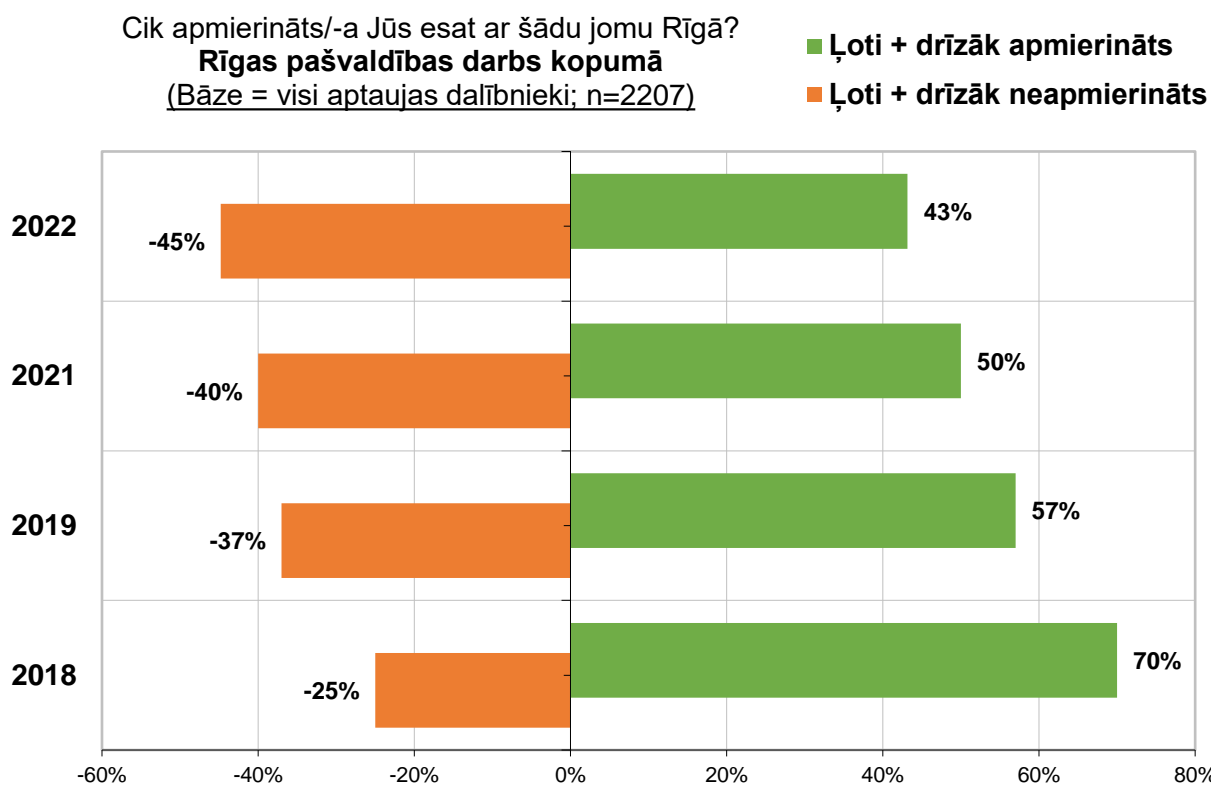
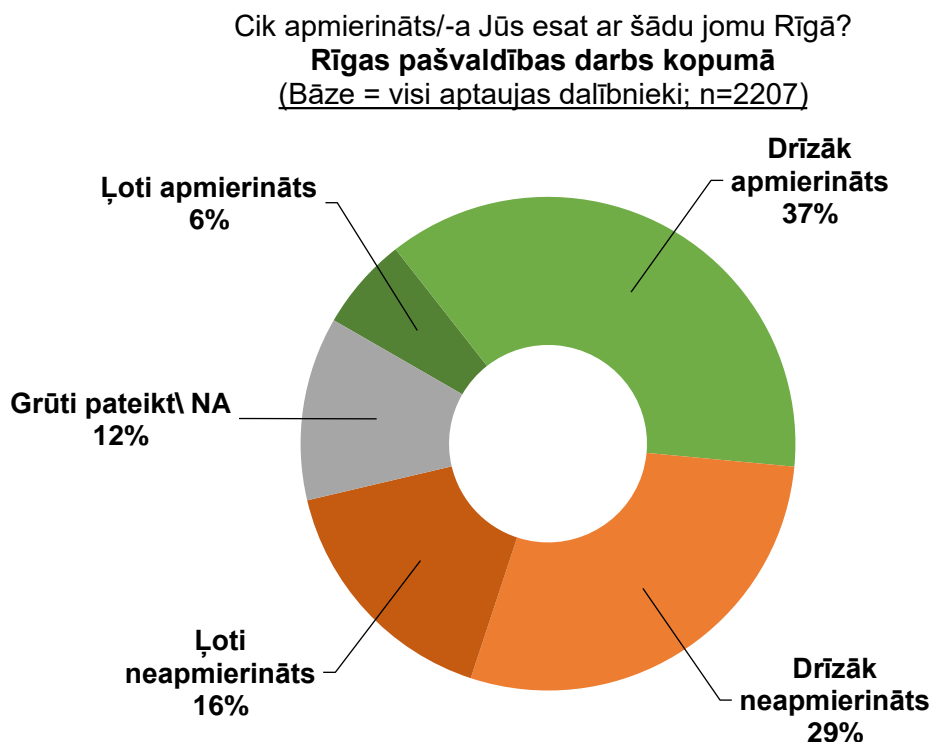
Dzīves vides kvalitātes indekss Rīgas apkaimēs
skalā no 0 (ļoti nepamierināti) līdz 100 (ļoti apmierināti)
(Bāze = visi aptaujas dalībnieki)



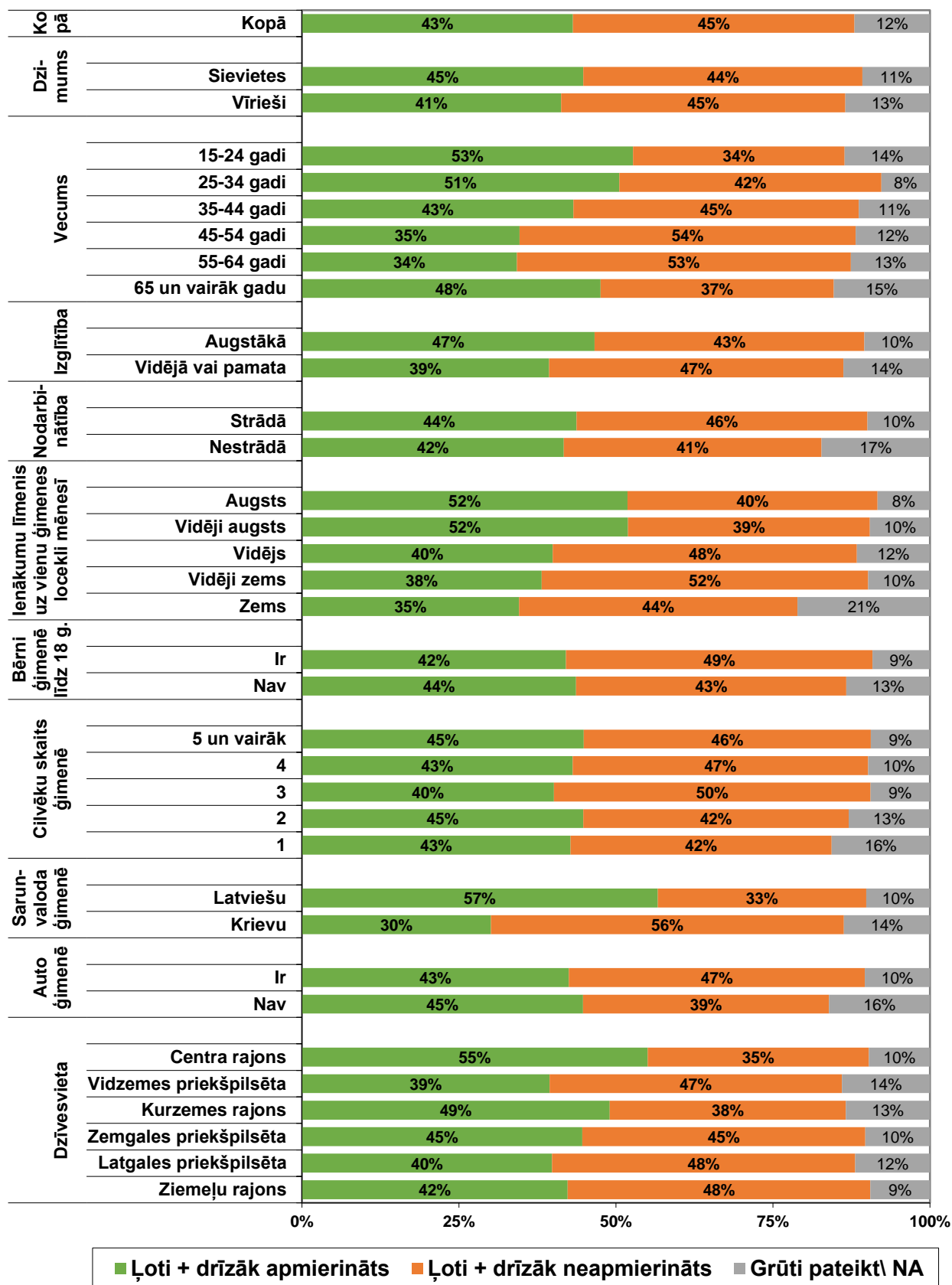
2. (IM1) Prasmīga, nodrošināta un aktīva sabiedrība

Aptaujas jautājums:

- “Cik apmierināts/-a Jūs esat ar šādām jomām Rīgā? - Rīgas pašvaldības darbs kopumā”



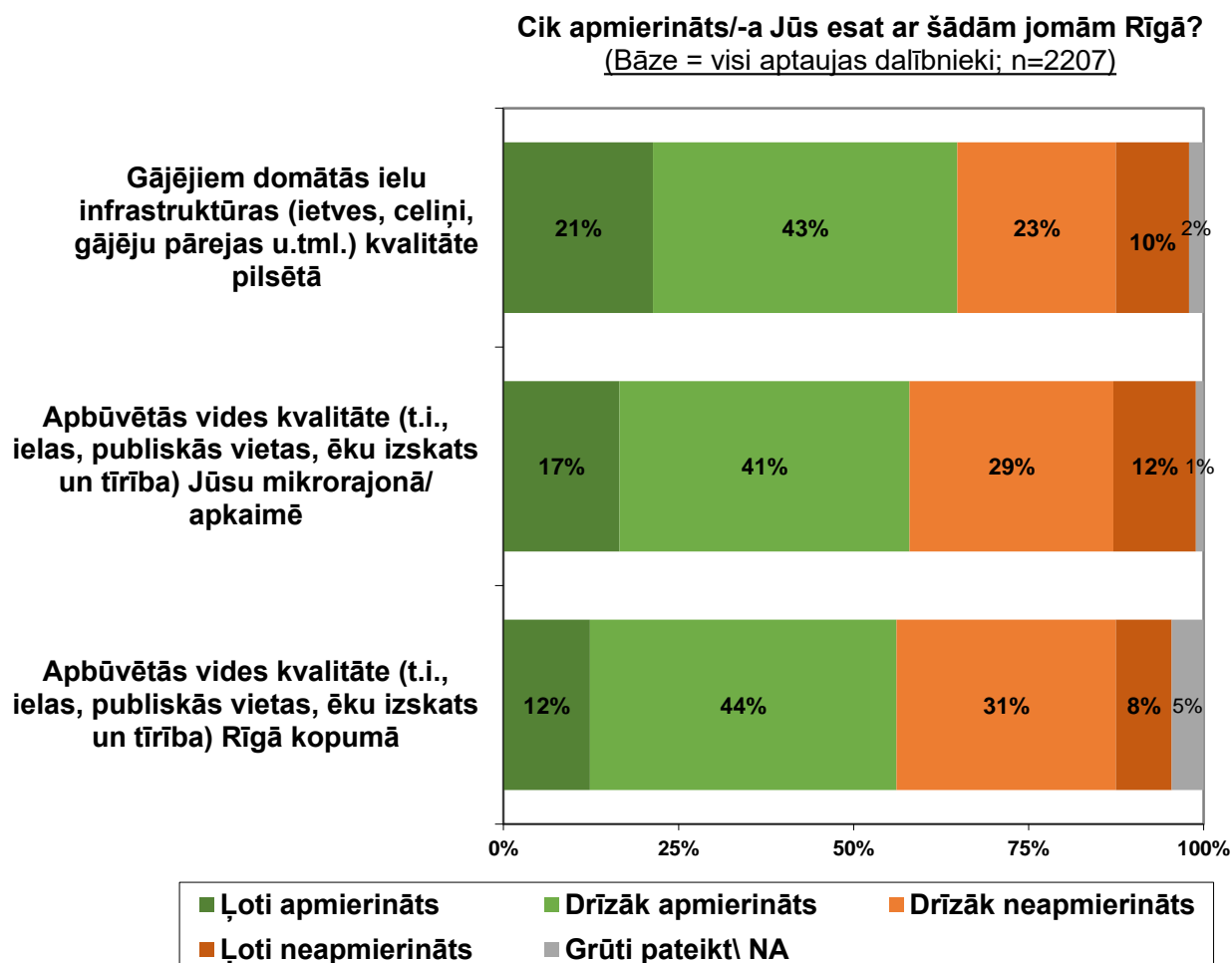
Cik apmierināts/-a Jūs esat ar šādu jomu Rīgā?
Rīgas pašvaldības darbs kopumā
 (Bāze = visi aptaujas dalībnieki; n=2207)

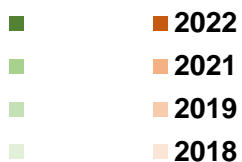


3. (IM3) Ērta, droša un iedzīvotājiem patīkama pilsētvide

Aptaujas jautājums:

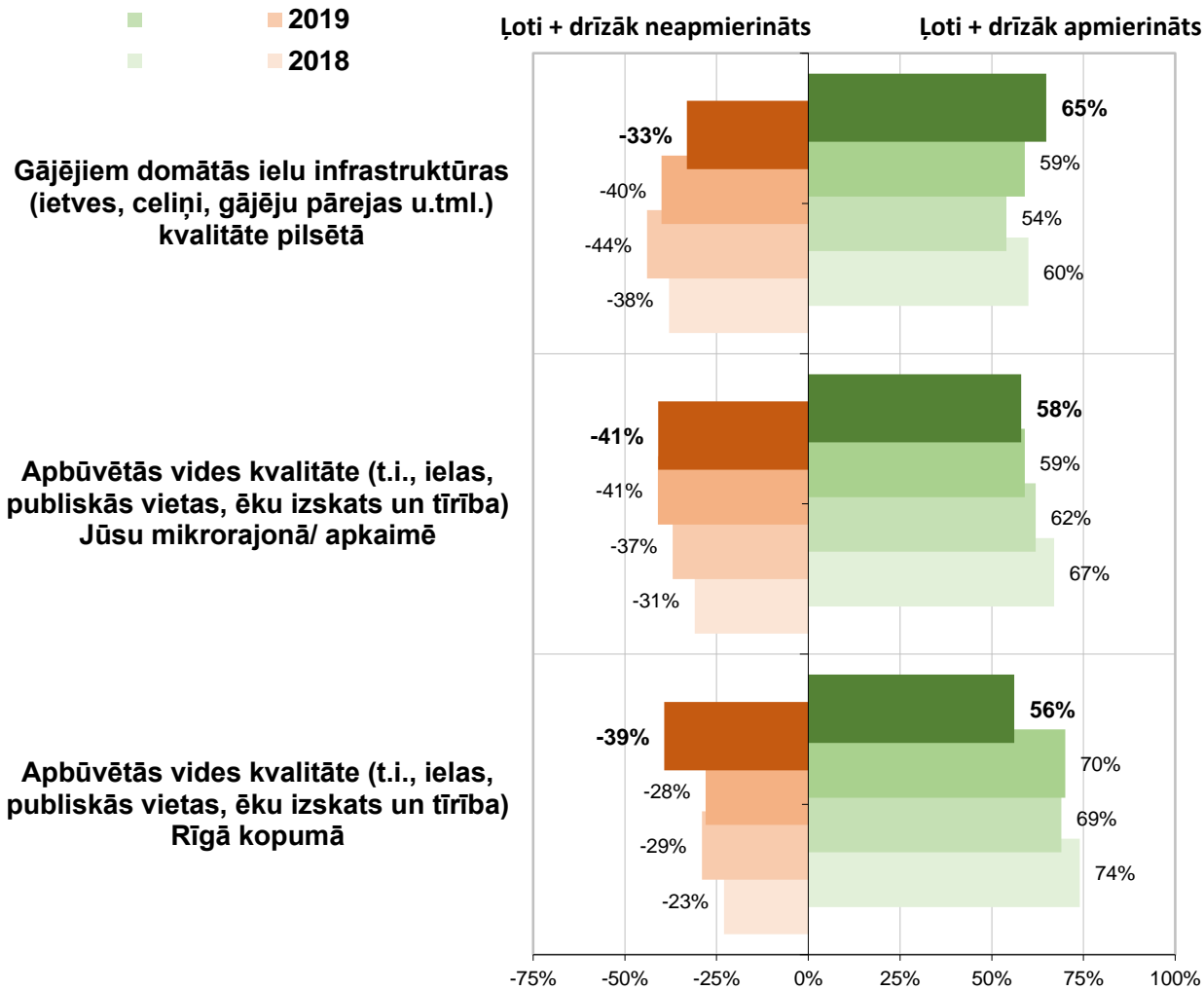
- “Cik apmierināts/-a Jūs esat ar šādām jomām Rīgā?”



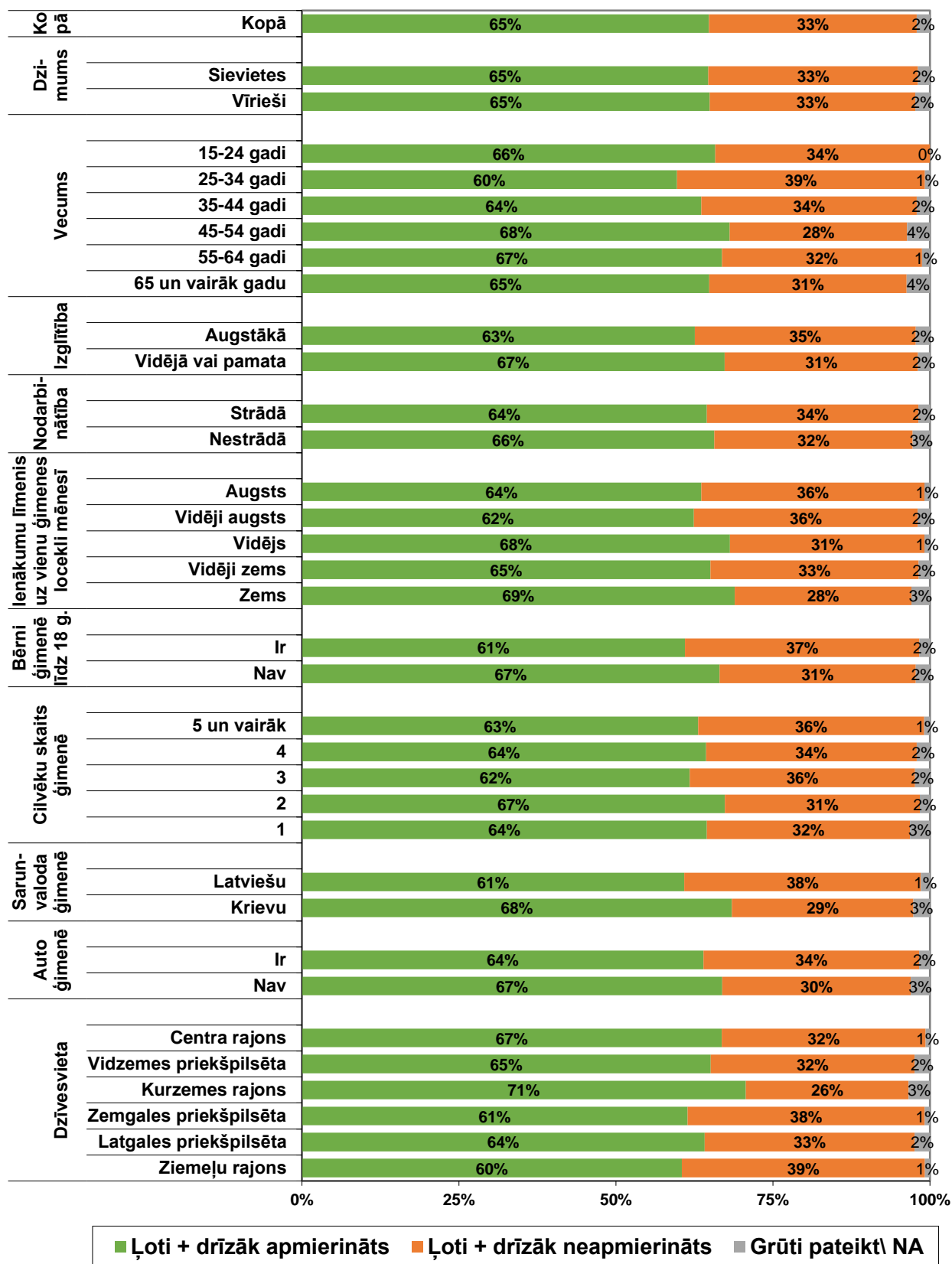


Cik apmierināts/-a Jūs esat ar šādām jomām Rīgā?

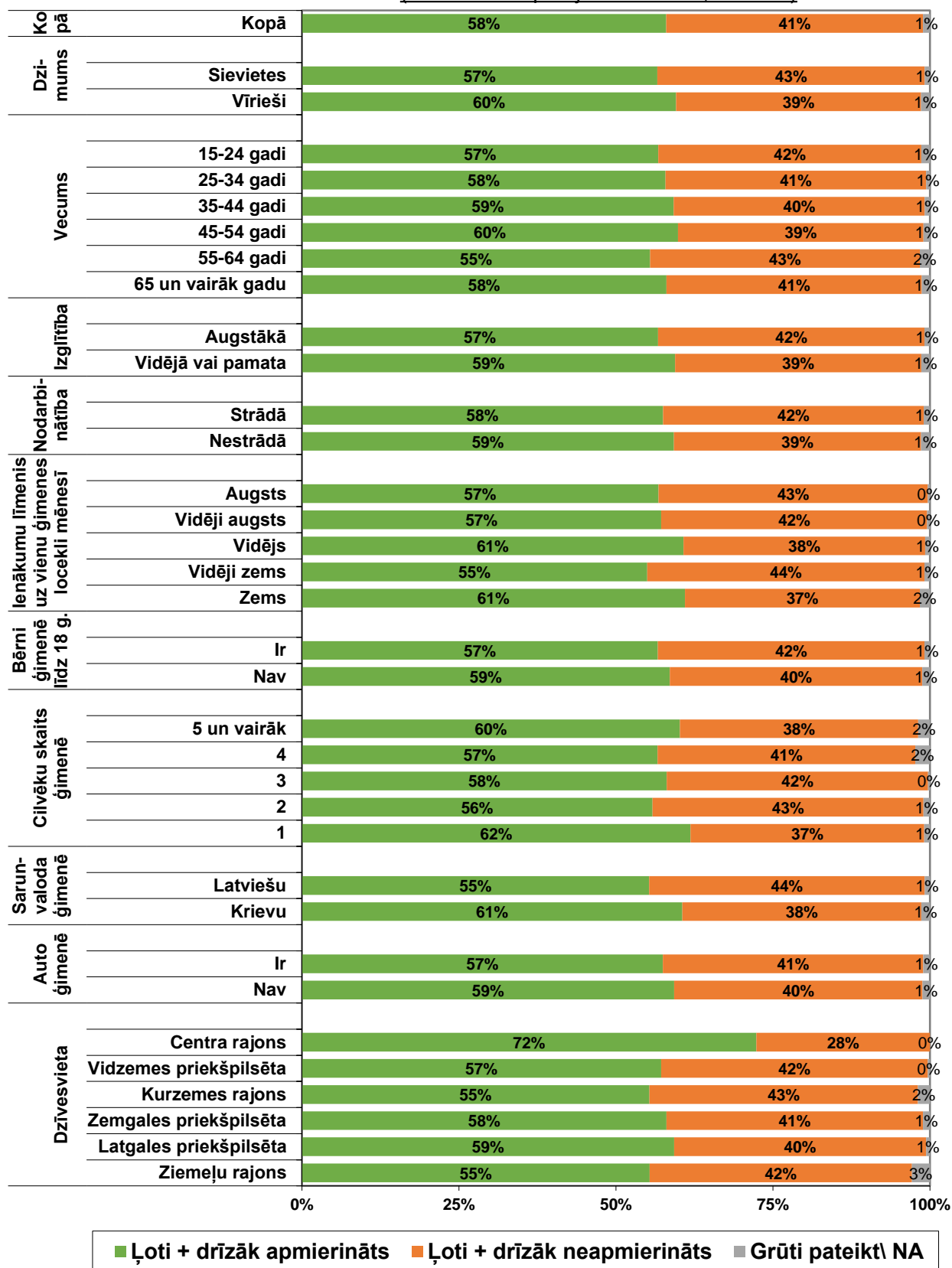
(Bāze = visi aptaujas dalībnieki; n=2207)



Cik apmierināts/-a Jūs esat ar šādu jomu Rīgā?
**Gājējiem domātās ielu infrastruktūras (ietves, ceļiņi, gājēju pārejas
u.tml.) kvalitāte pilsētā**
(Bāze = visi aptaujas dalībnieki; n=2207)

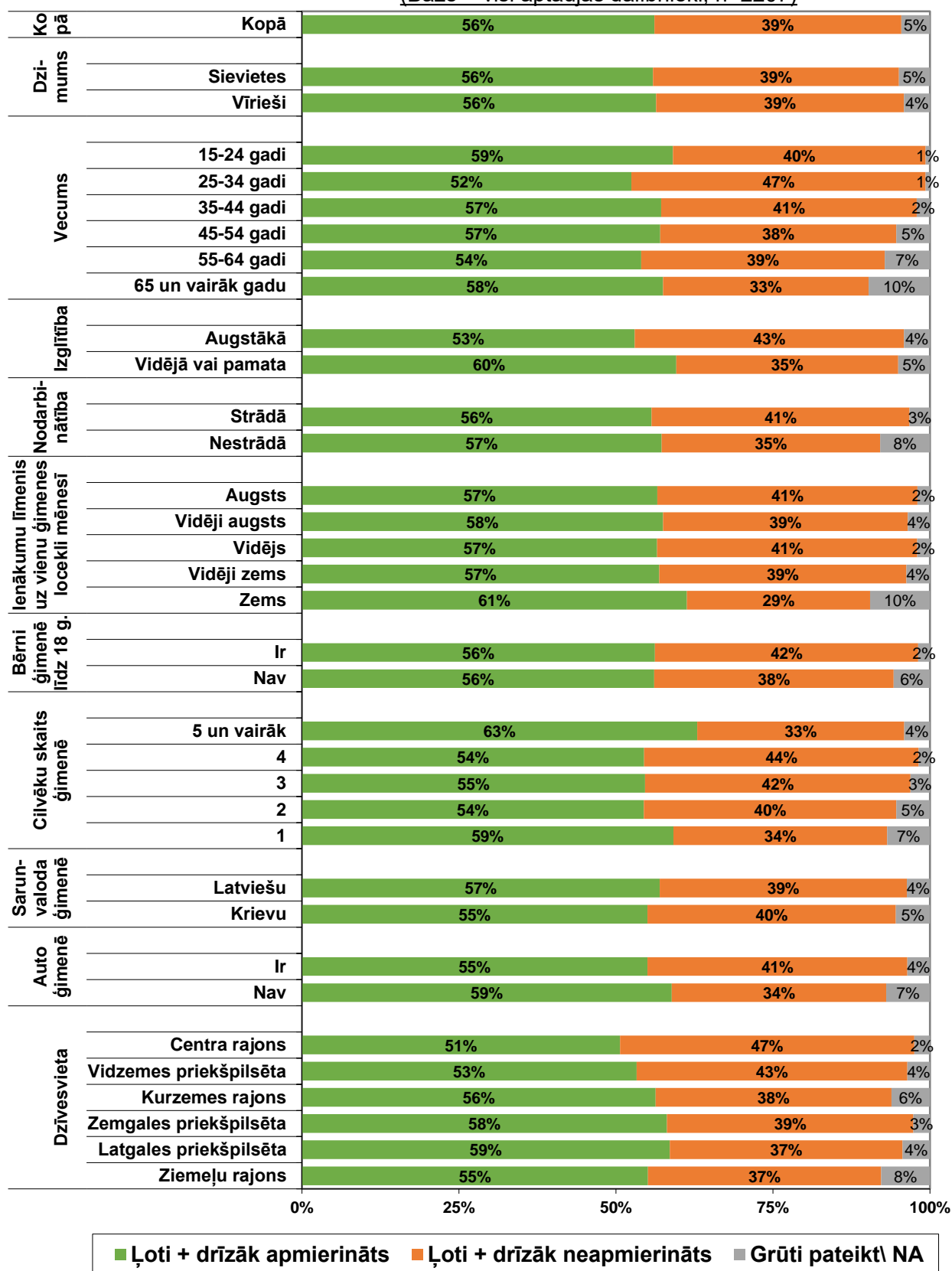


Cik apmierināts/-a Jūs esat ar šādu jomu Rīgā?
Apbūvētās vides kvalitāte (t.i., ielas, publiskās vietas, ēku izskats un tīrība) Jūsu mikrorajonā apkaimē
 (Bāze = visi aptaujas dalībnieki; n=2207)

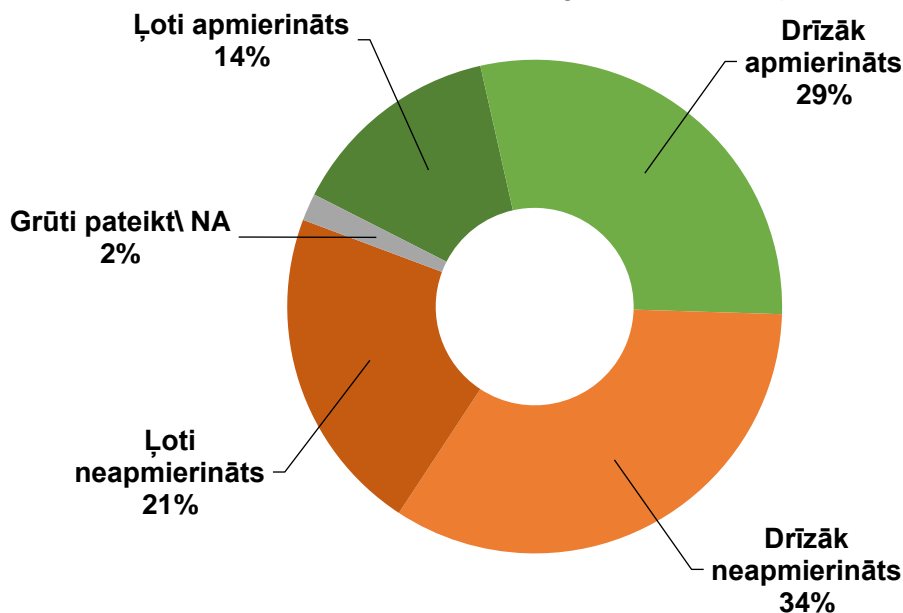


Cik apmierināts/-a Jūs esat ar šādu jomu Rīgā?
Apbūvētās vides kvalitāte (t.i., ielas, publiskās vietas, ēku izskats un tīrība) Rīgā kopumā

(Bāze = visi aptaujas dalībnieki; n=2207)

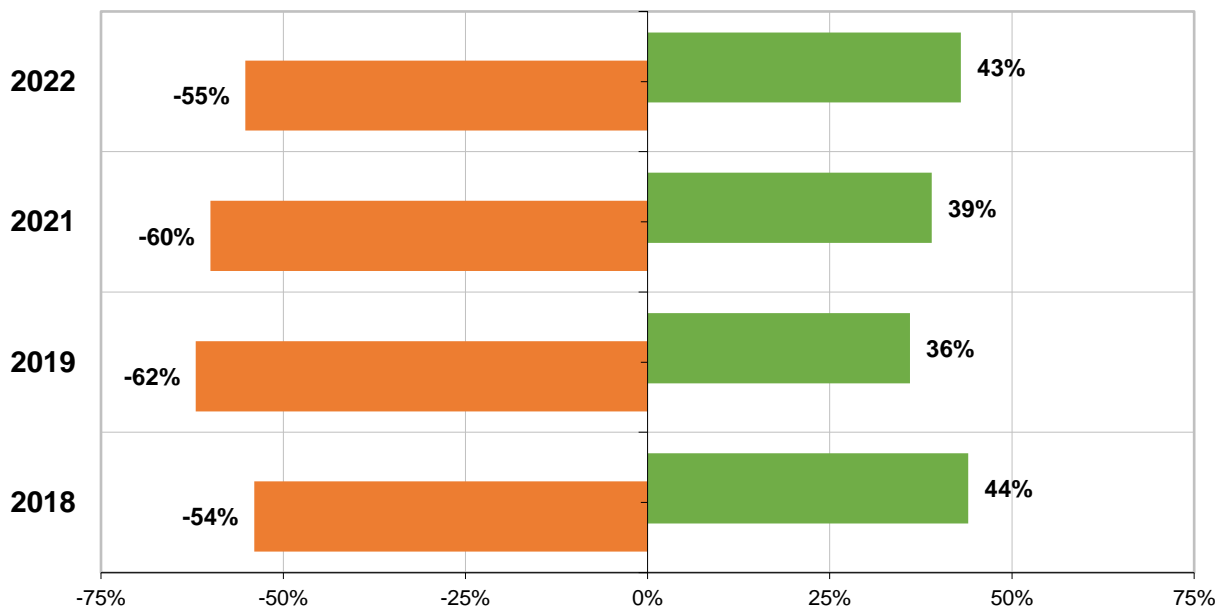


Cik apmierināts/-a Jūs esat ar šādu jomu Rīgā?
**Transportam domātās ielu infrastruktūras (ielu segums, luksofori,
 norādes u.tml.) kvalitāte pilsētā**
 (Bāze = respondenti, kuri pēdējo 12 mēnešu laikā ir pārvietojušies Rīgā
 ar vieglo auto; n=1561)



Cik apmierināts/-a Jūs esat ar šādu jomu Rīgā?
**Transportam domātās ielu infrastruktūras
 kvalitāte pilsētā**
 (Bāze = respondenti, kuri pēdējo 12 mēnešu laikā
 ir pārvietojušies Rīgā ar vieglo auto; n=1561)

■ Ļoti + drīzāk apmierināts
 ■ Ļoti + drīzāk neapmierināts



4. (P1) Ērta un videi draudzīga pārvietošanās pilsētā

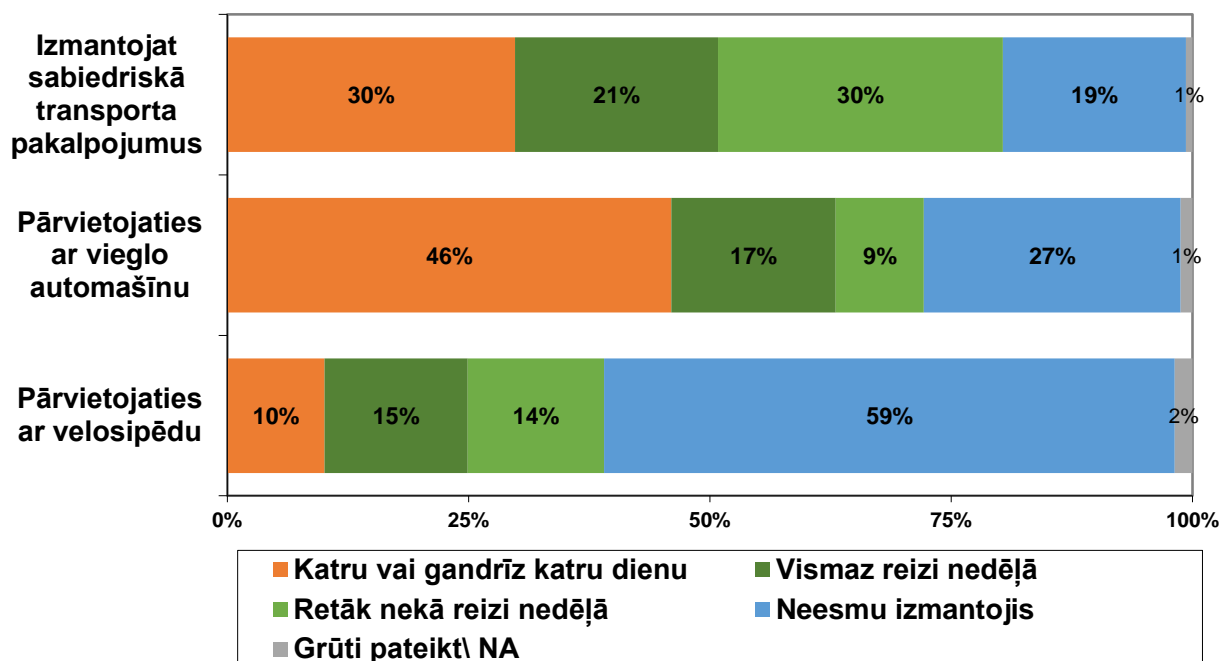
4.1. Pārvietošanās ieradumi Rīgā

Aptaujas jautājums:

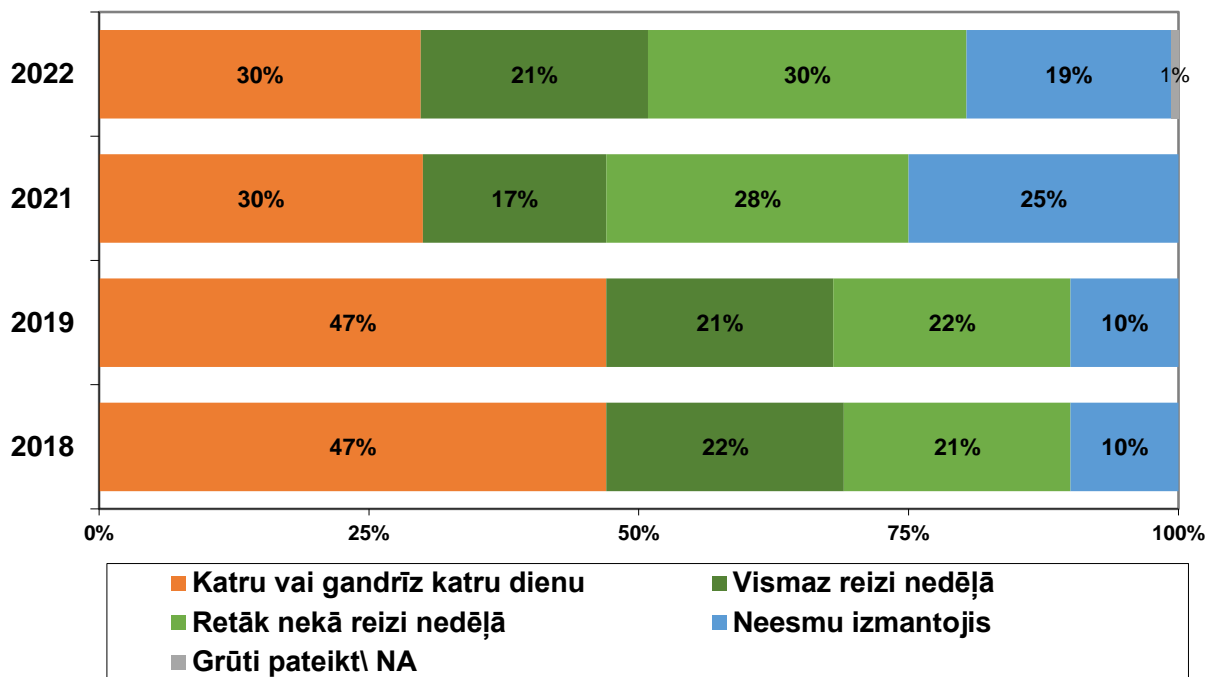
- “Raksturojot situāciju pēdējo 12 mēnešu laikā, vidēji cik bieži Jūs Rīgā izmantojat sabiedriskā transporta pakalpojumus, pārvietojaties ar vieglo automašīnu un pārvietojaties ar velosipēdu? Vai Jūs to esat darījuši katru vai gandrīz katru dienu, vismaz reizi nedēļā, retāk nekā reizi nedēļā vai ne reizes pēdējā gada laikā?”

Raksturojot situāciju pēdējo 12 mēnešu laikā, vidēji cik bieži Jūs Rīgā izmantojat sabiedriskā transporta pakalpojumus, pārvietojaties ar vieglo automašīnu un pārvietojaties ar velosipēdu?

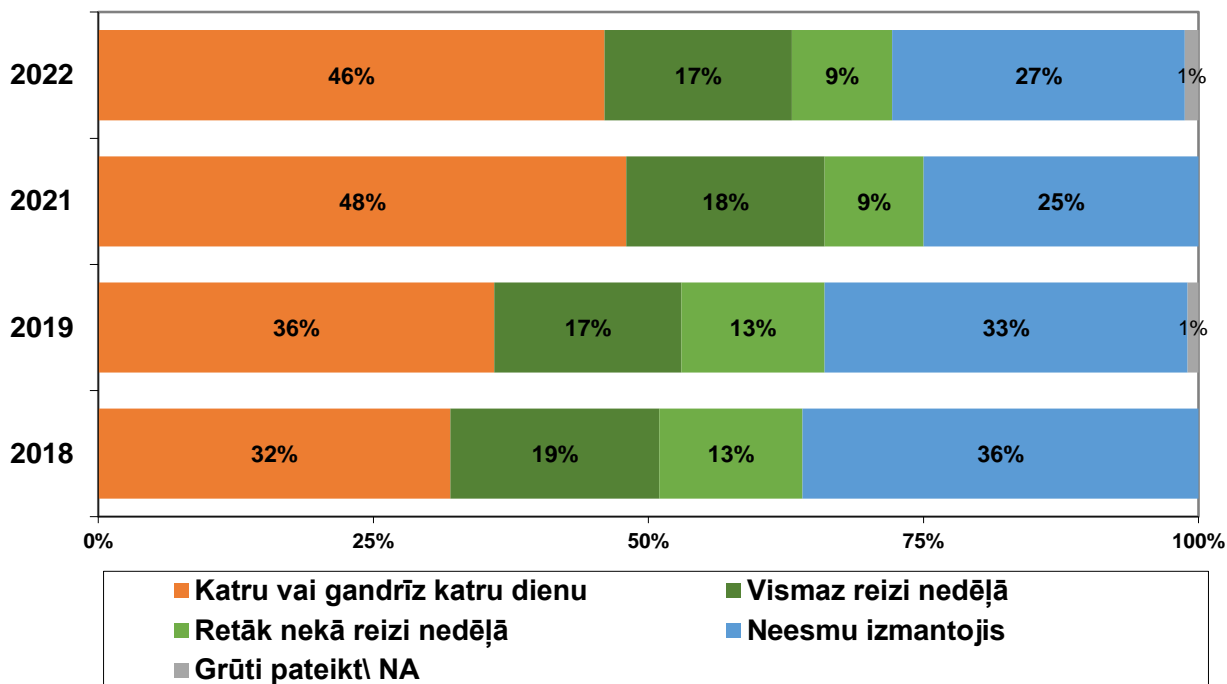
(Bāze = visi aptaujas dalībnieki; n=2207)



Raksturojot situāciju pēdējo 12 mēnešu laikā, vidēji cik bieži Jūs Rīgā izmantojat sabiedriskā transporta pakalpojumus?
(Bāze = visi aptaujas dalībnieki; n=2207)

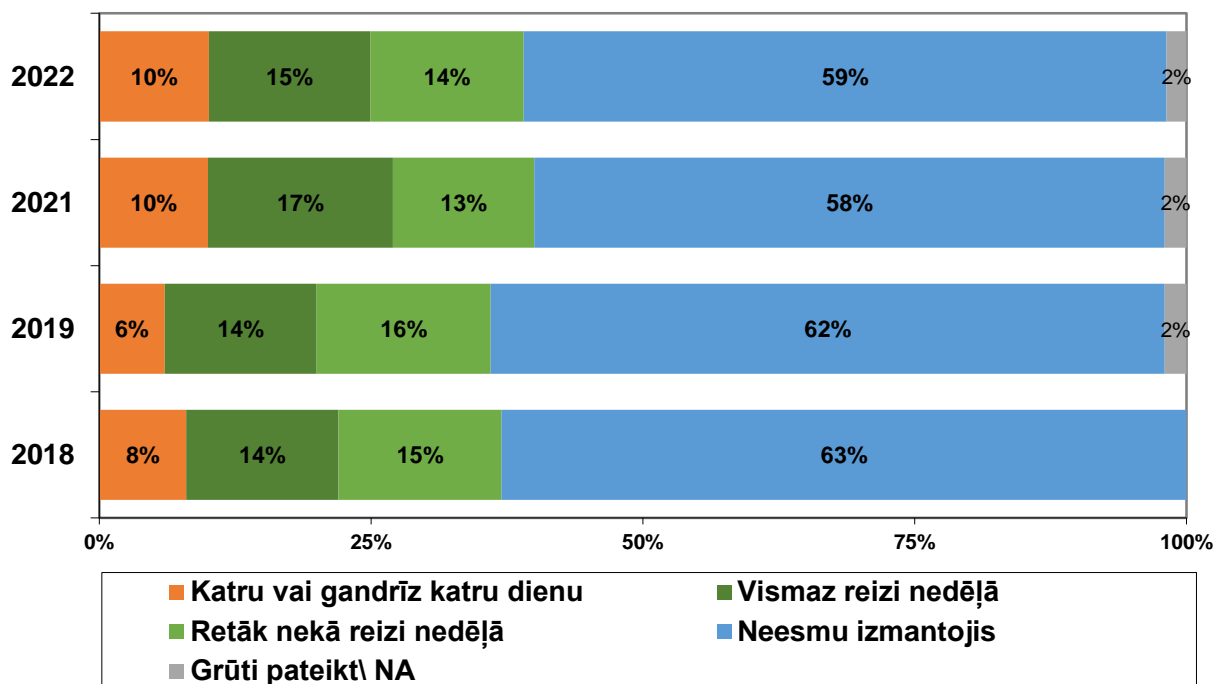


Raksturojot situāciju pēdējo 12 mēnešu laikā, vidēji cik bieži Jūs Rīgā pārvietojaties ar vieglo automašīnu?
(Bāze = visi aptaujas dalībnieki; n=2207)

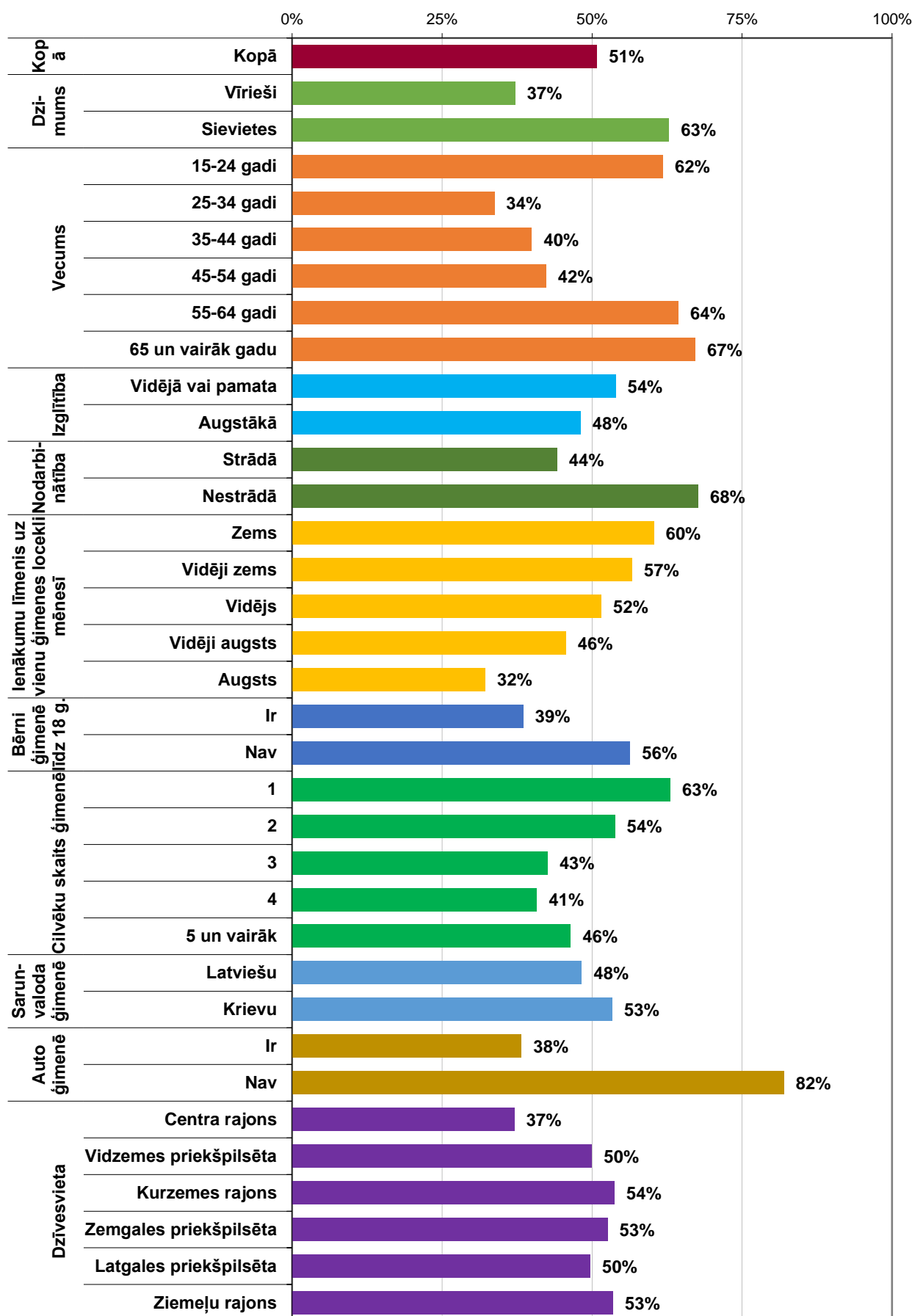


Raksturojot situāciju pēdējo 12 mēnešu laikā, vidēji cik bieži Jūs Rīgā
pārvietojaties ar velosipēdu?

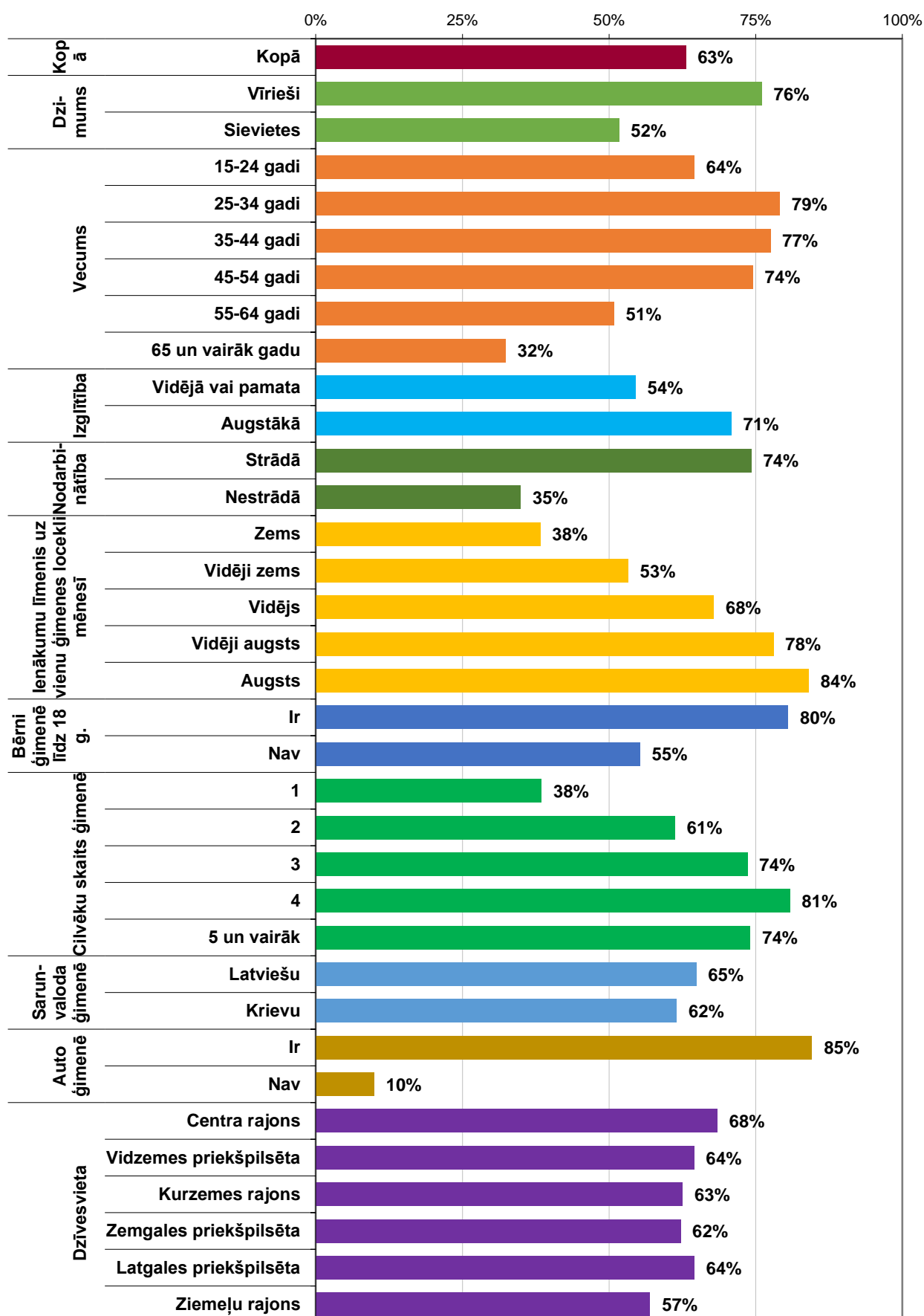
(Bāze = visi aptaujas dalībnieki; n=2207)



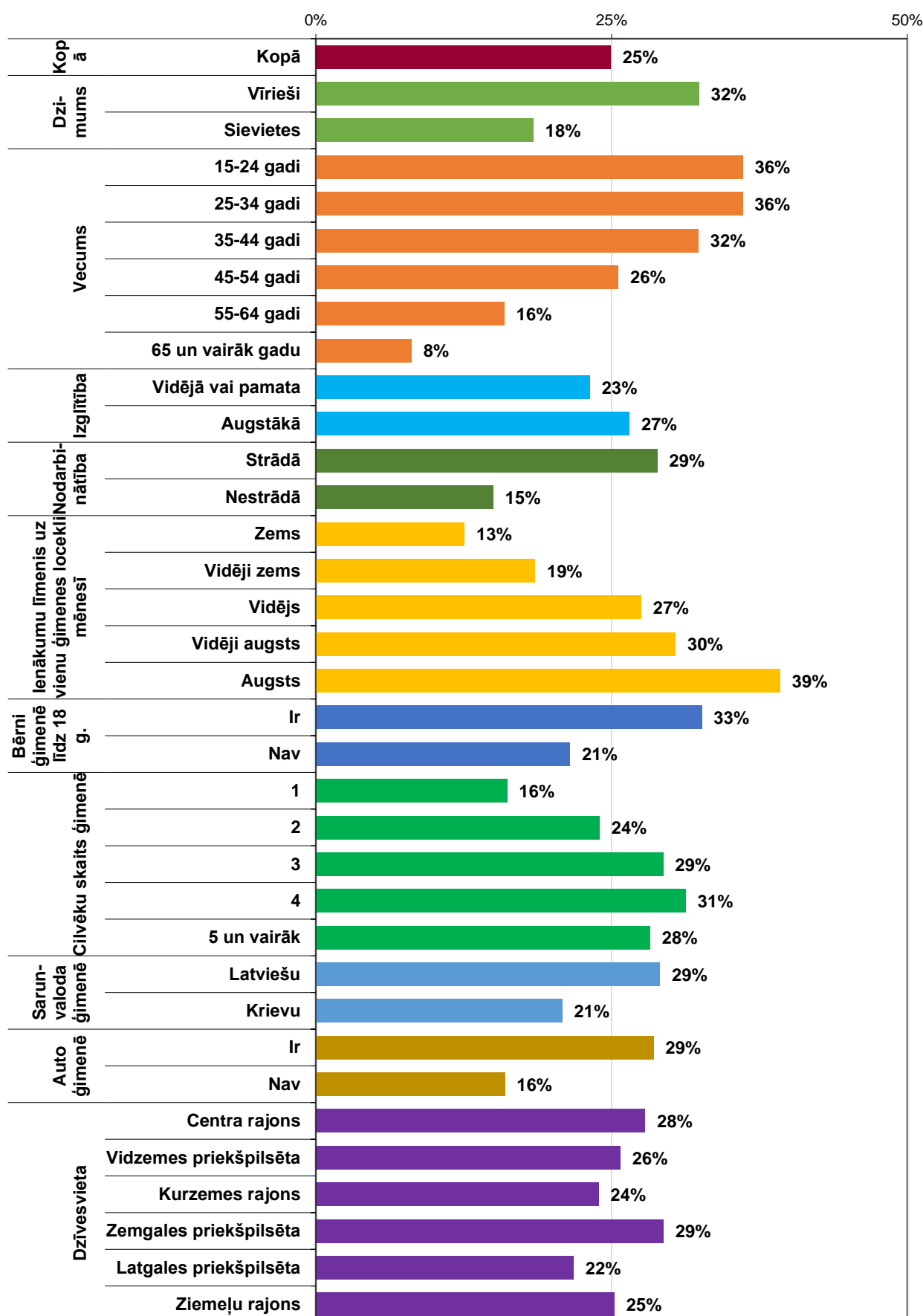
Vismaz reizi nedēļā izmanto sabiedriskā transporta pakalpojumus
(Visi aptaujas dalībnieki; N=2207)



Vismaz reizi nedēļā pārvietojas Rīgā ar vieglo automašīnu
(Visi aptaujas dalībnieki; N=2207)



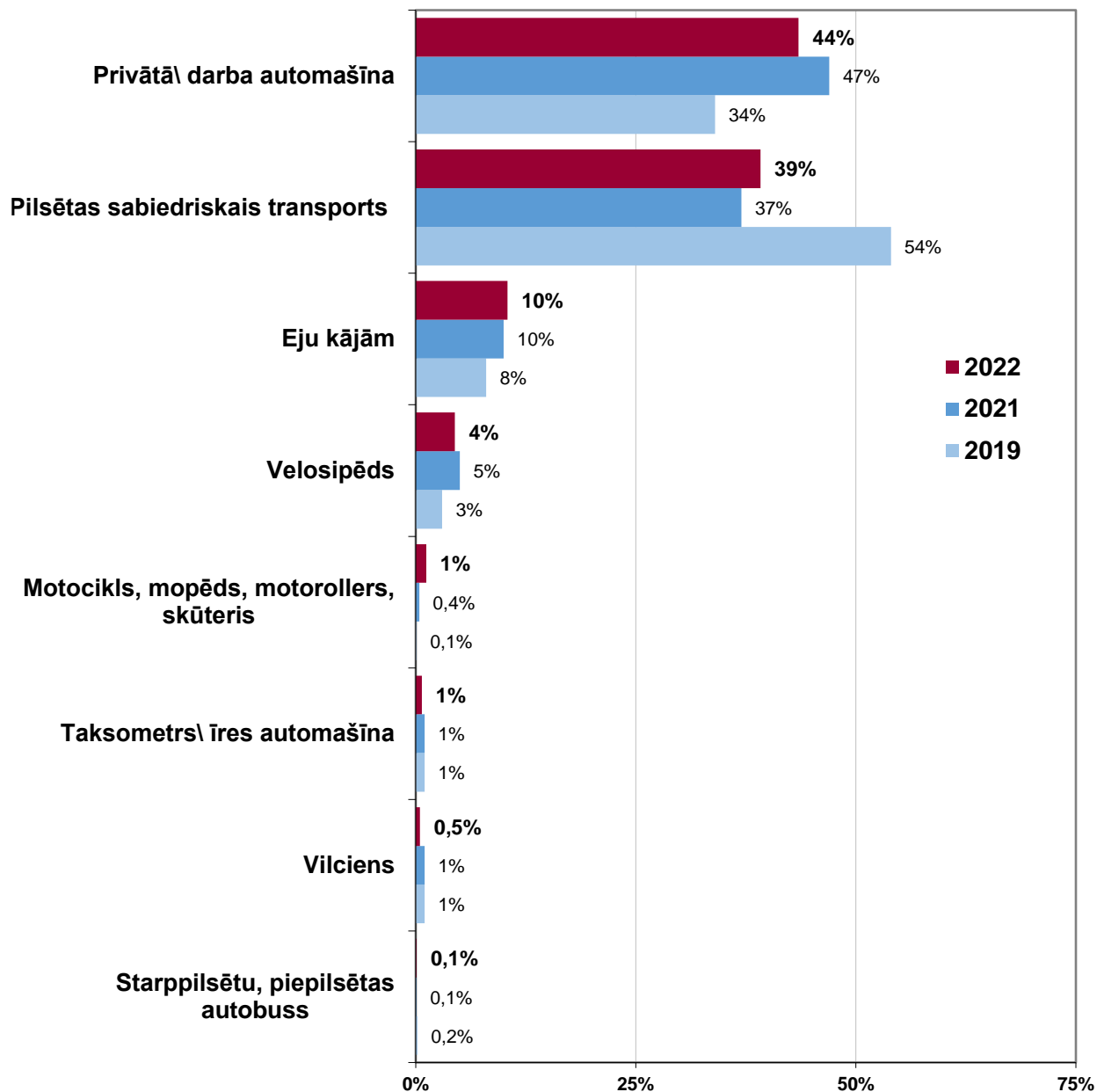
Vismaz reizi nedēļā pārvietojas Rīgā ar velosipēdu
(Visi aptaujas dalībnieki; N=2207)



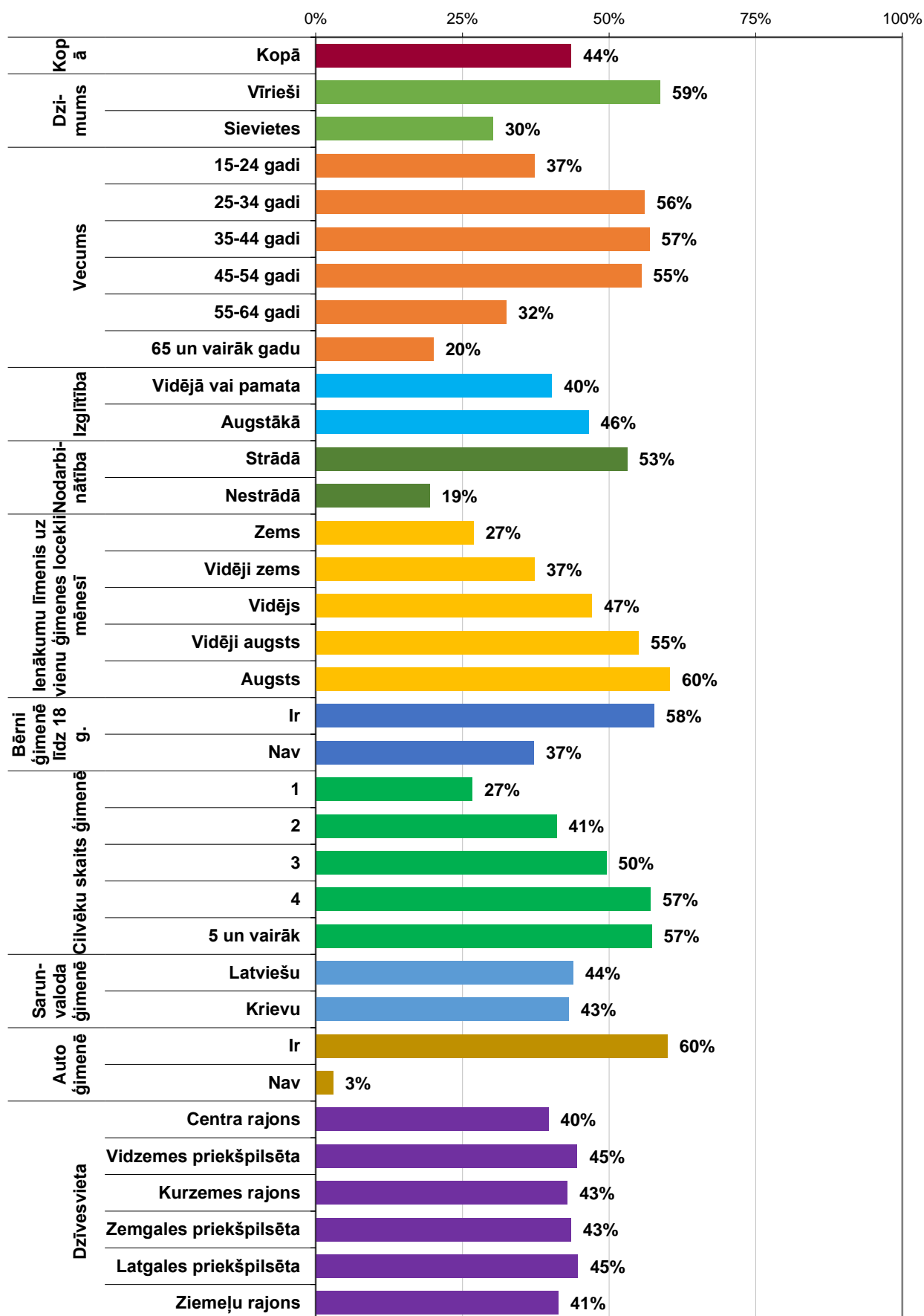
Aptaujas jautājums:

- “Kāds ir galvenais transporta veids, ko darba dienās izmantojat, pārvietojoties Rīgā?”

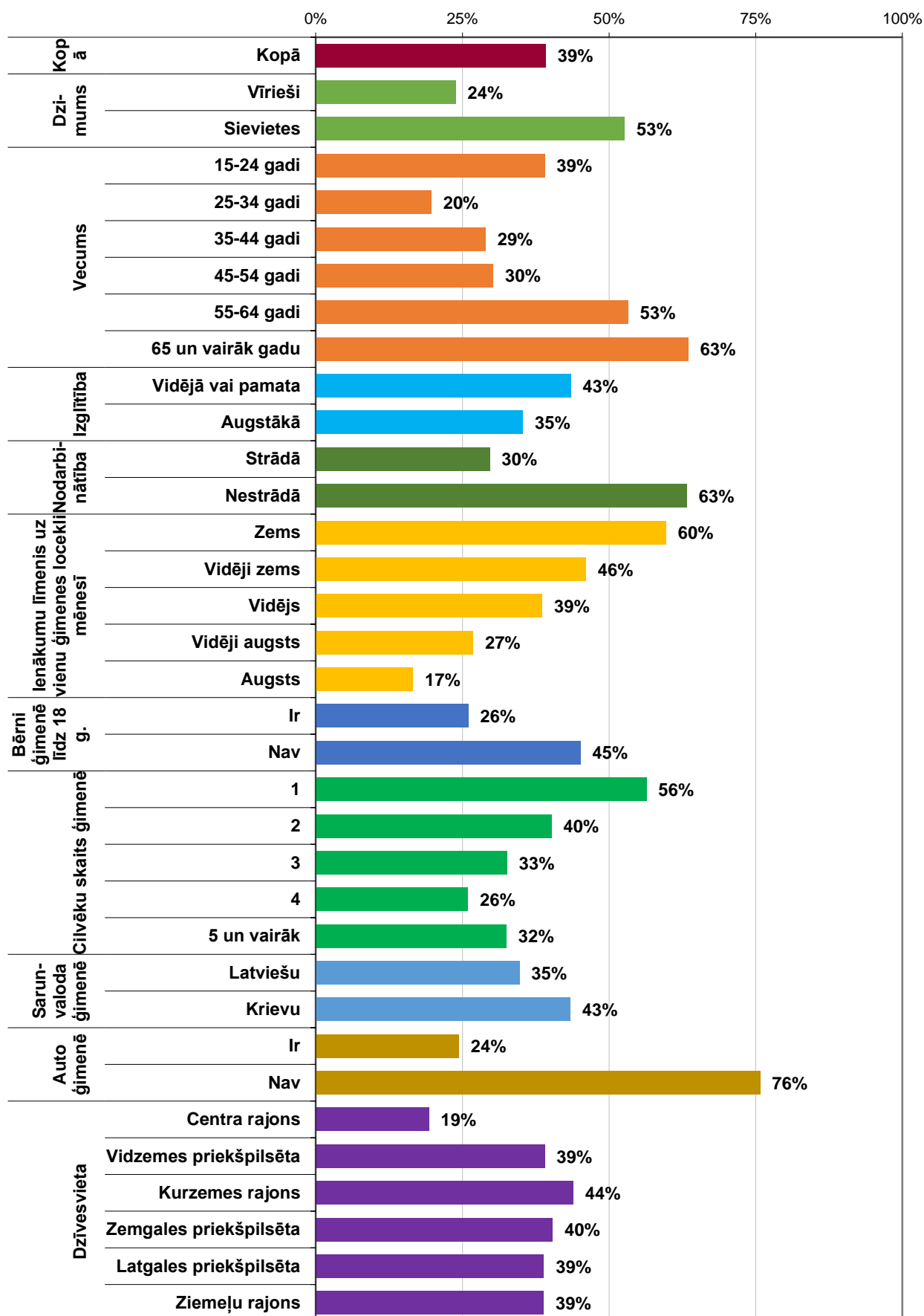
Kāds ir galvenais transporta veids, ko darba dienās izmantojat, pārvietojoties Rīgā?
(Bāze = visi aptaujas dalībnieki; n=2207)



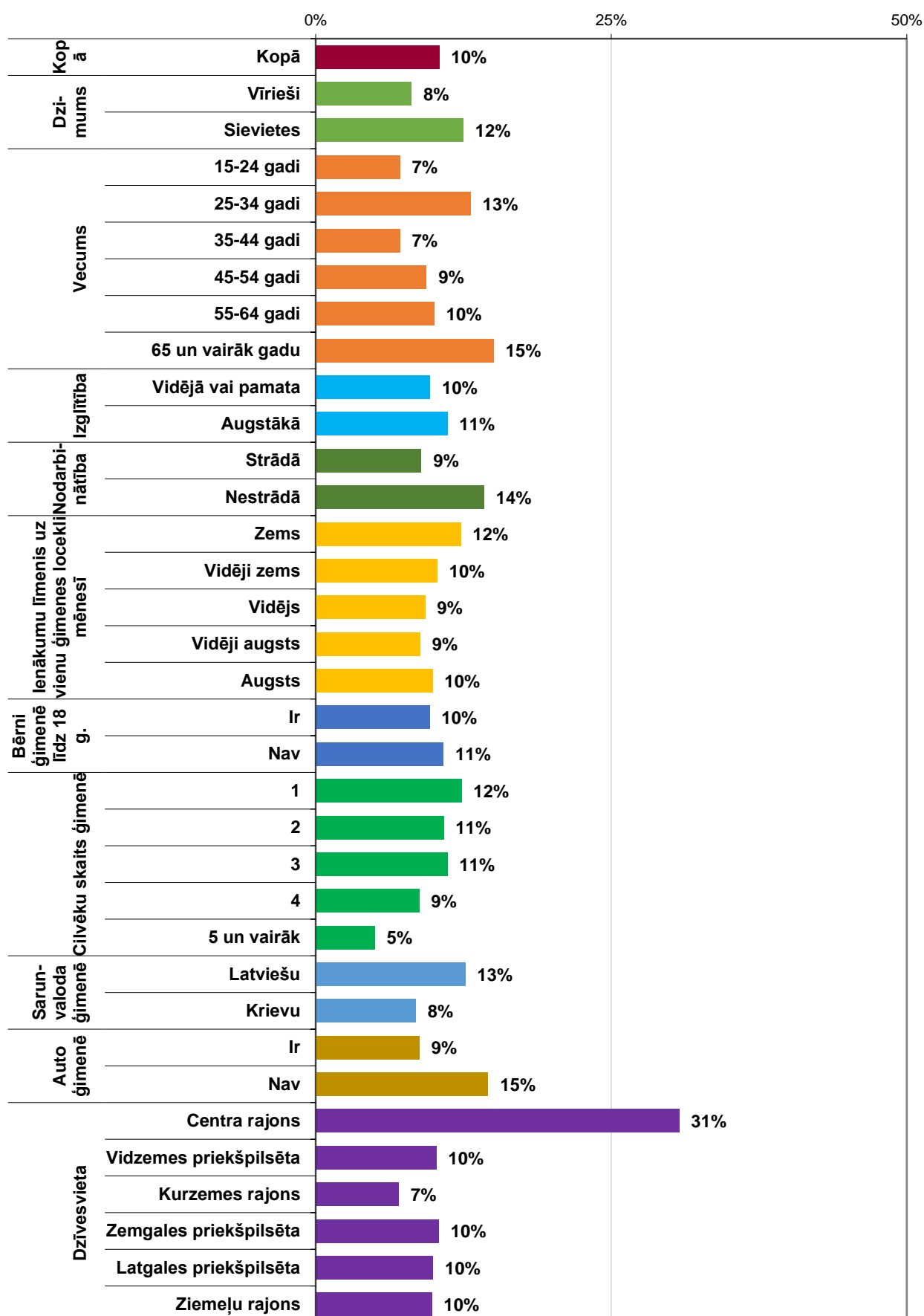
Galvenais transporta veids darba dienās pārvietojoties Rīgā ir:
privātā vai darba automašīna
 (Visi aptaujas dalībnieki; N=2207)



Galvenais transporta veids darba dienās pārvietojoties Rīgā ir:
sabiedriskais transports
 (Visi aptaujas dalībnieki; N=2207)

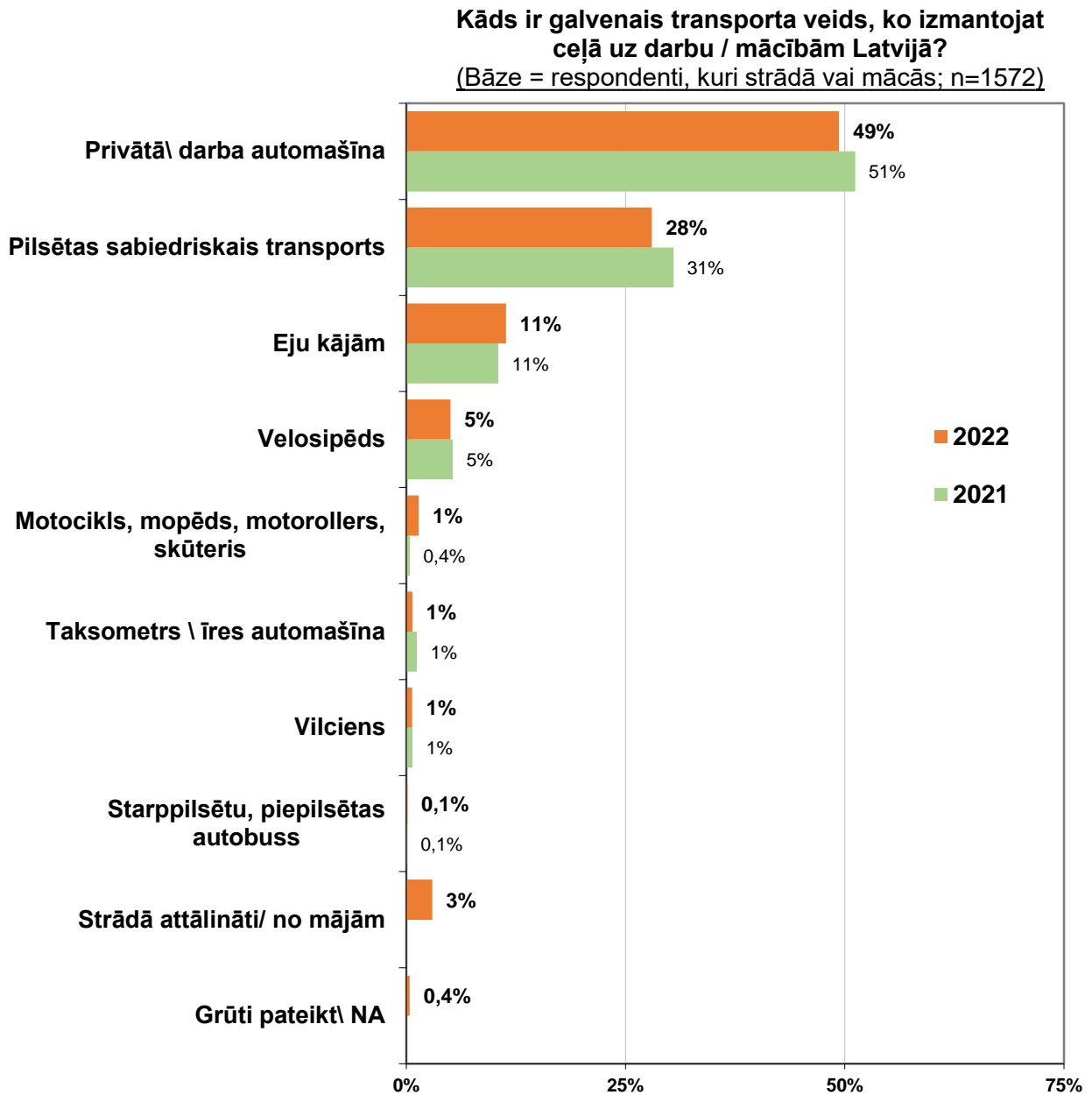


Galvenais pārvietošanās veids darba dienās Rīgā ir:
pārvietošanas kājām
 (Visi aptaujas dalībnieki; N=2207)



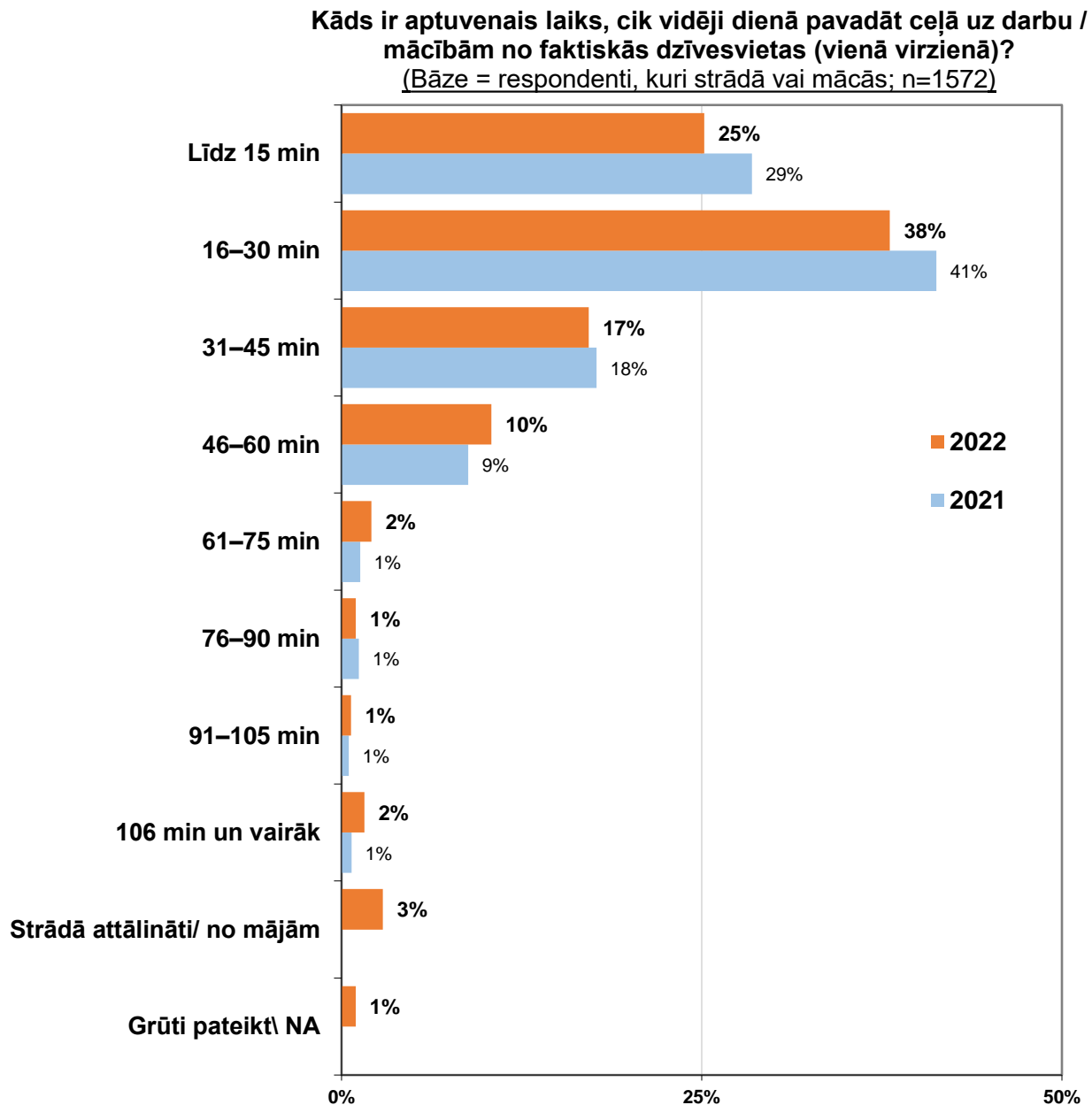
Aptaujas jautājums respondentiem, kuri strādā vai mācās:

- “Kāds ir galvenais transporta veids, ko izmantojat ceļā uz darbu / mācībām Latvijā?”



Aptaujas jautājums respondentiem, kuri strādā vai mācās:

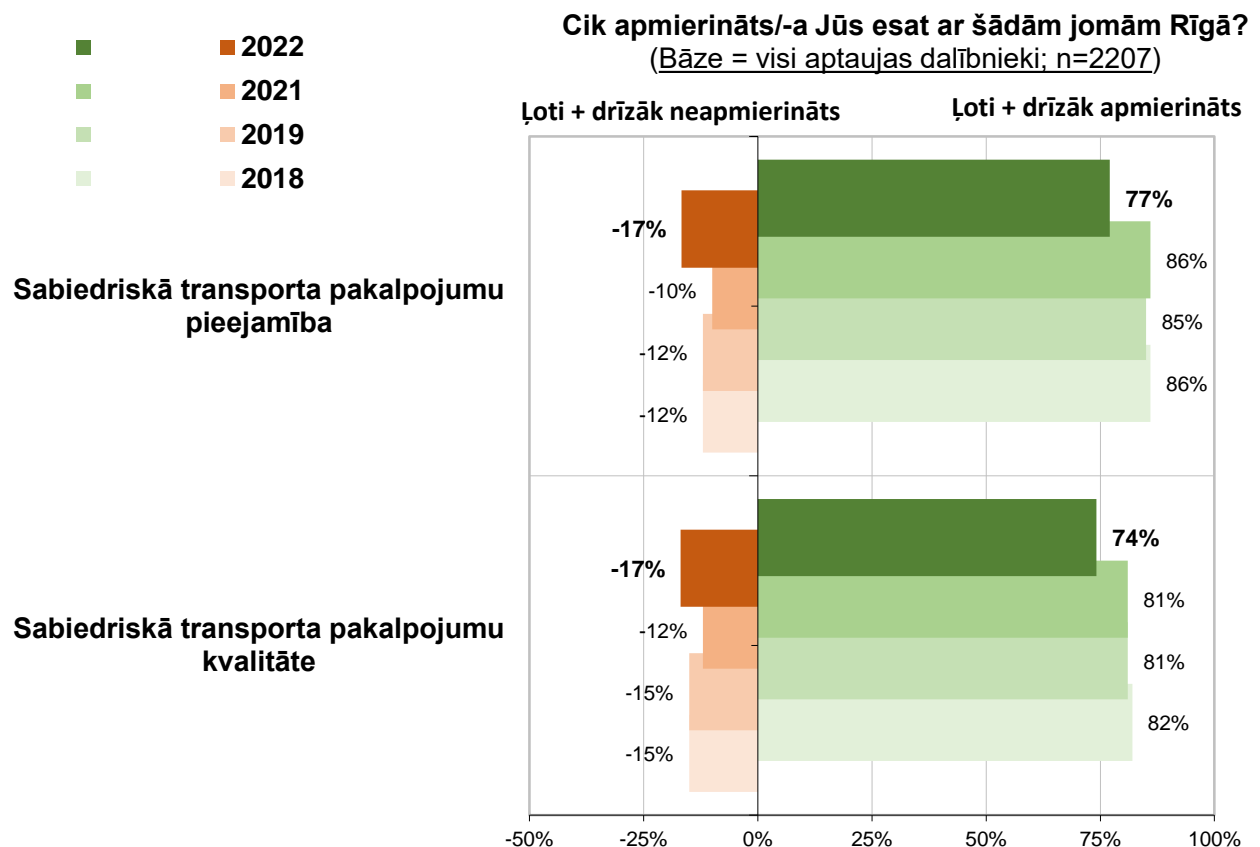
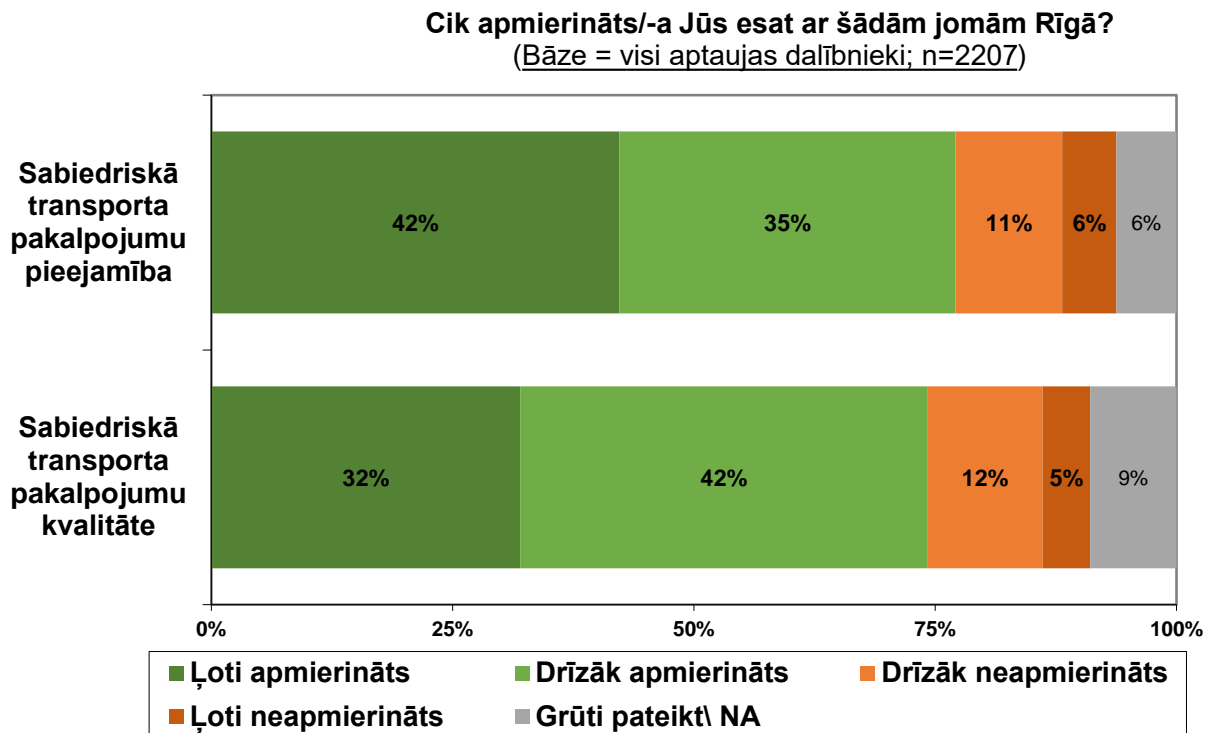
- “Kāds ir aptuvenais laiks, cik vidēji dienā pavadāt ceļā uz darbu / mācībām no faktiskās dzīvesvietas (vienā virzienā)?”



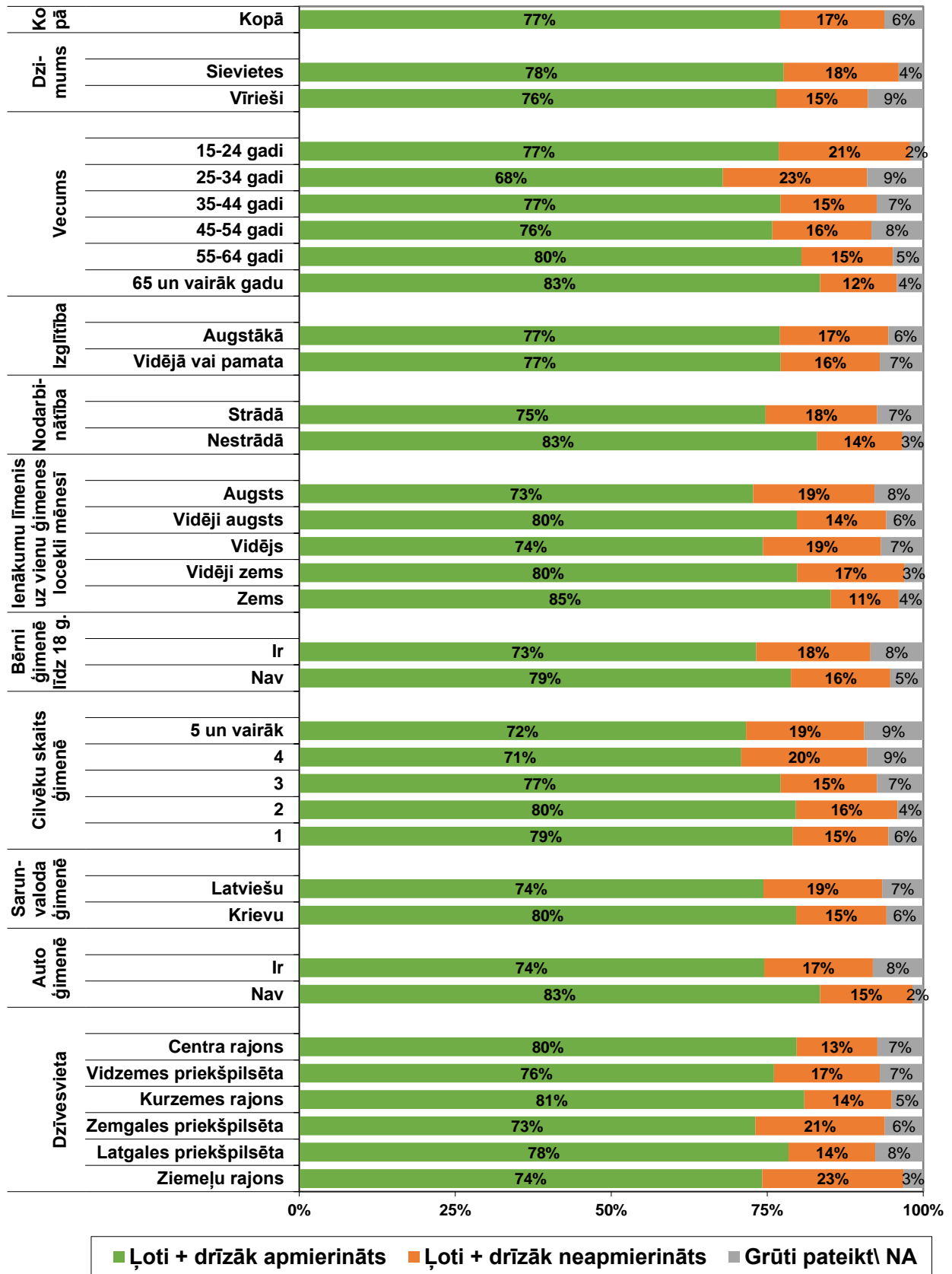
4.2. Sabiedriskā transporta pakalpojumu vērtējums

Aptaujas jautājums:

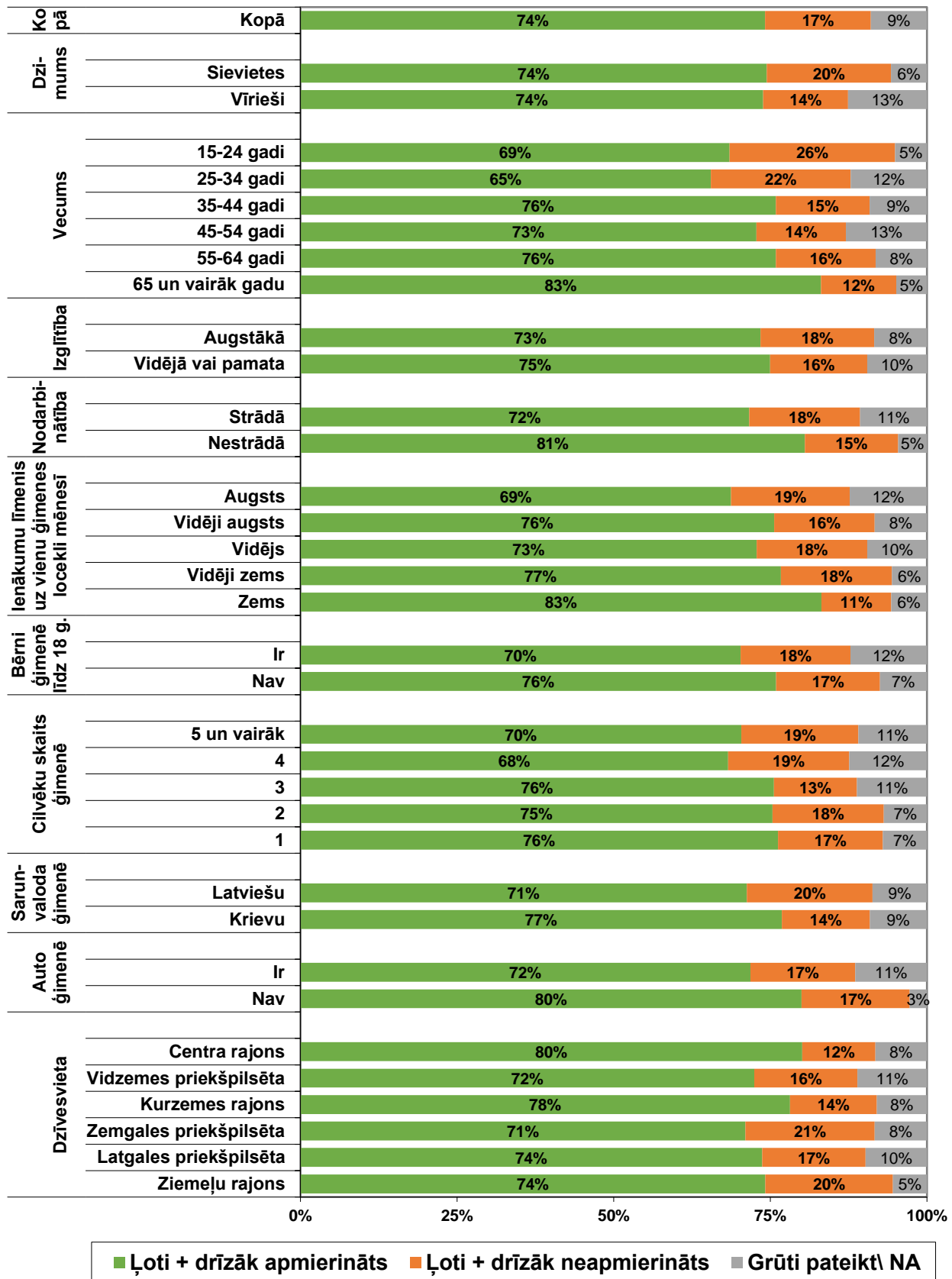
- “Cik apmierināts/-a Jūs esat ar šādām jomām Rīgā?”



Cik apmierināts/-a Jūs esat ar šādu jomu Rīgā?
Sabiedriskā transporta pakalpojumu pieejamība
 (Bāze = visi aptaujas dalībnieki; n=2207)



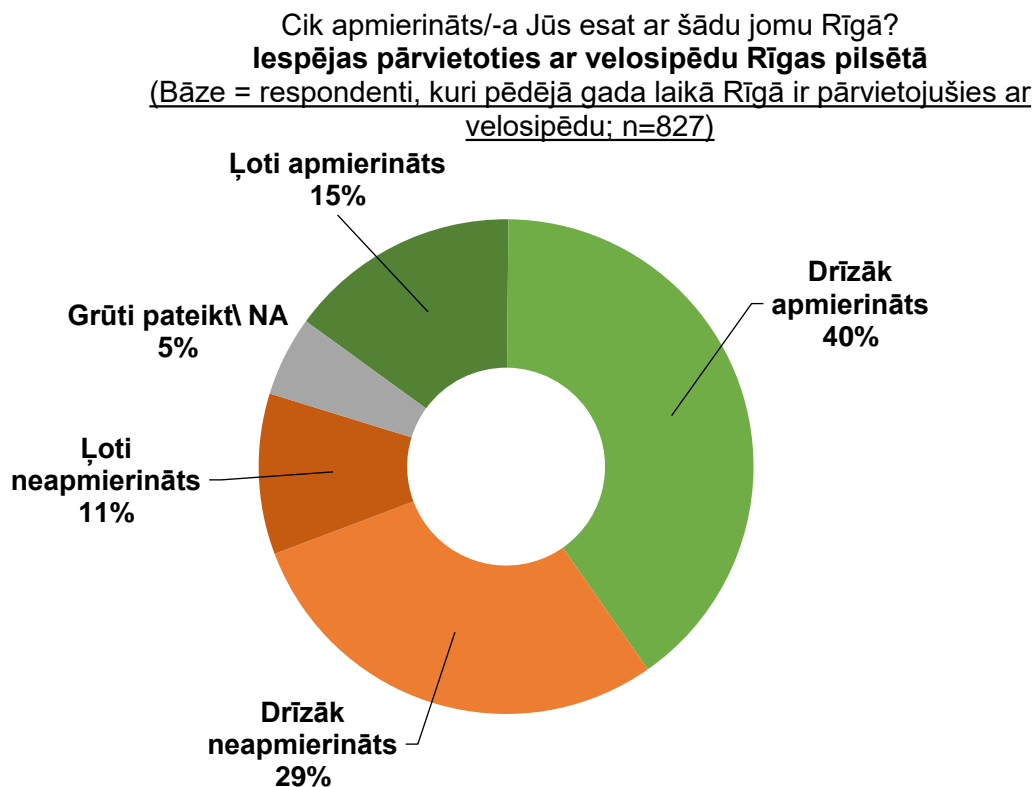
Cik apmierināts/-a Jūs esat ar šādu jomu Rīgā?
Sabiedriskā transporta pakalpojumu kvalitāte
 (Bāze = visi aptaujas dalībnieki; n=2207)



4.3. Iespējas pārvietoties ar velosipēdu pilsētā

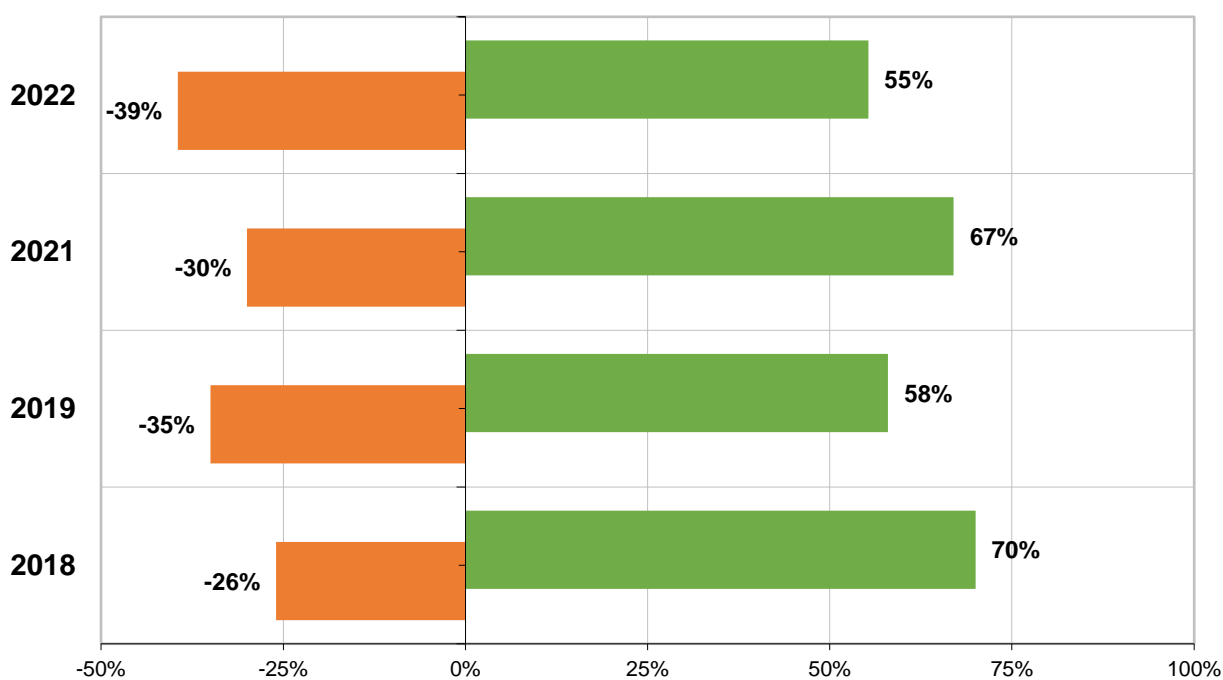
Aptaujas jautājums:

- "Cik apmierināts/-a Jūs esat ar šādām jomām Rīgā? - **Iespējas pārvietoties ar velosipēdu Rīgas pilsētā**"



Cik apmierināts/-a Jūs esat ar šādu jomu Rīgā?
Iespējas pārvietoties ar velosipēdu Rīgas pilsētā
 (Bāze = respondenti, kuri pēdējā gada laikā Rīgā ir pārvietojušies ar velosipēdu; n=827)

■ Ļoti + drīzāk apmierināts
 ■ Ļoti + drīzāk neapmierināts

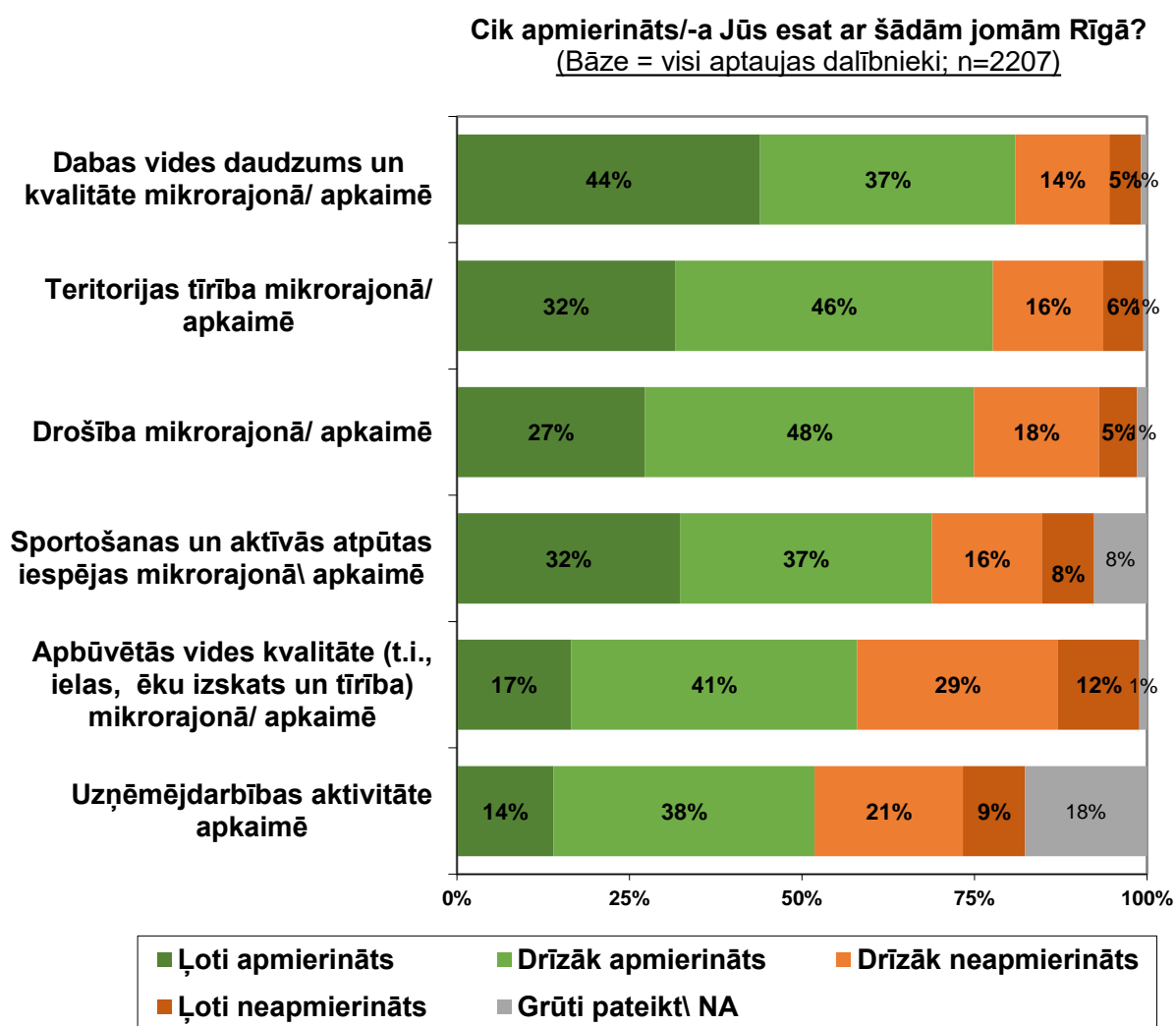


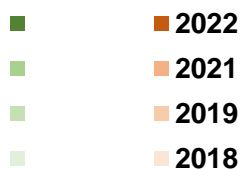
5. (P2) Dzīves kvalitāti veicinoša pilsētvide

5.1. Dzīves kvalitātes rādītāju vērtējums

Aptaujas jautājums:

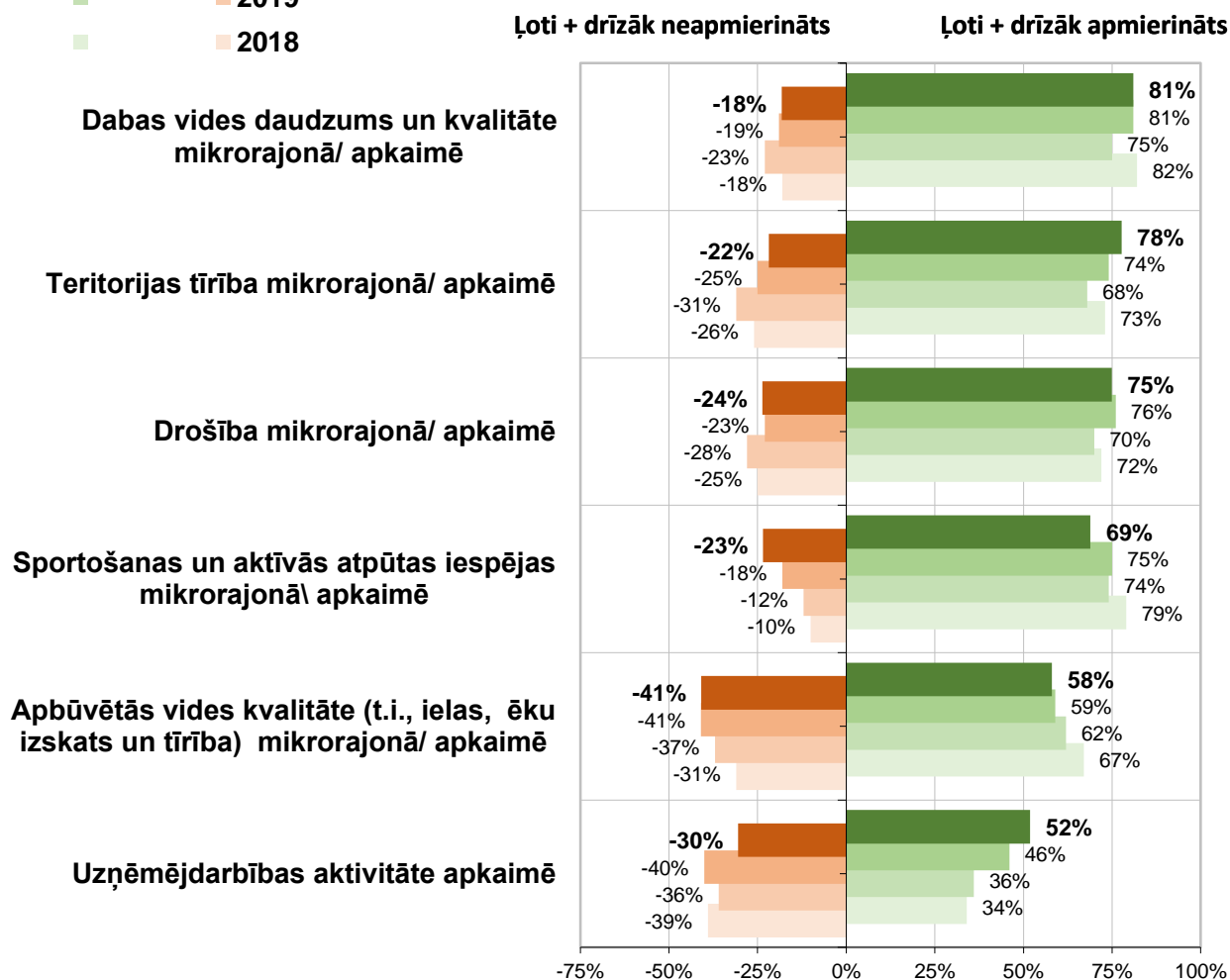
- “Cik apmierināts/-a Jūs esat ar šādām jomām Rīgā?”



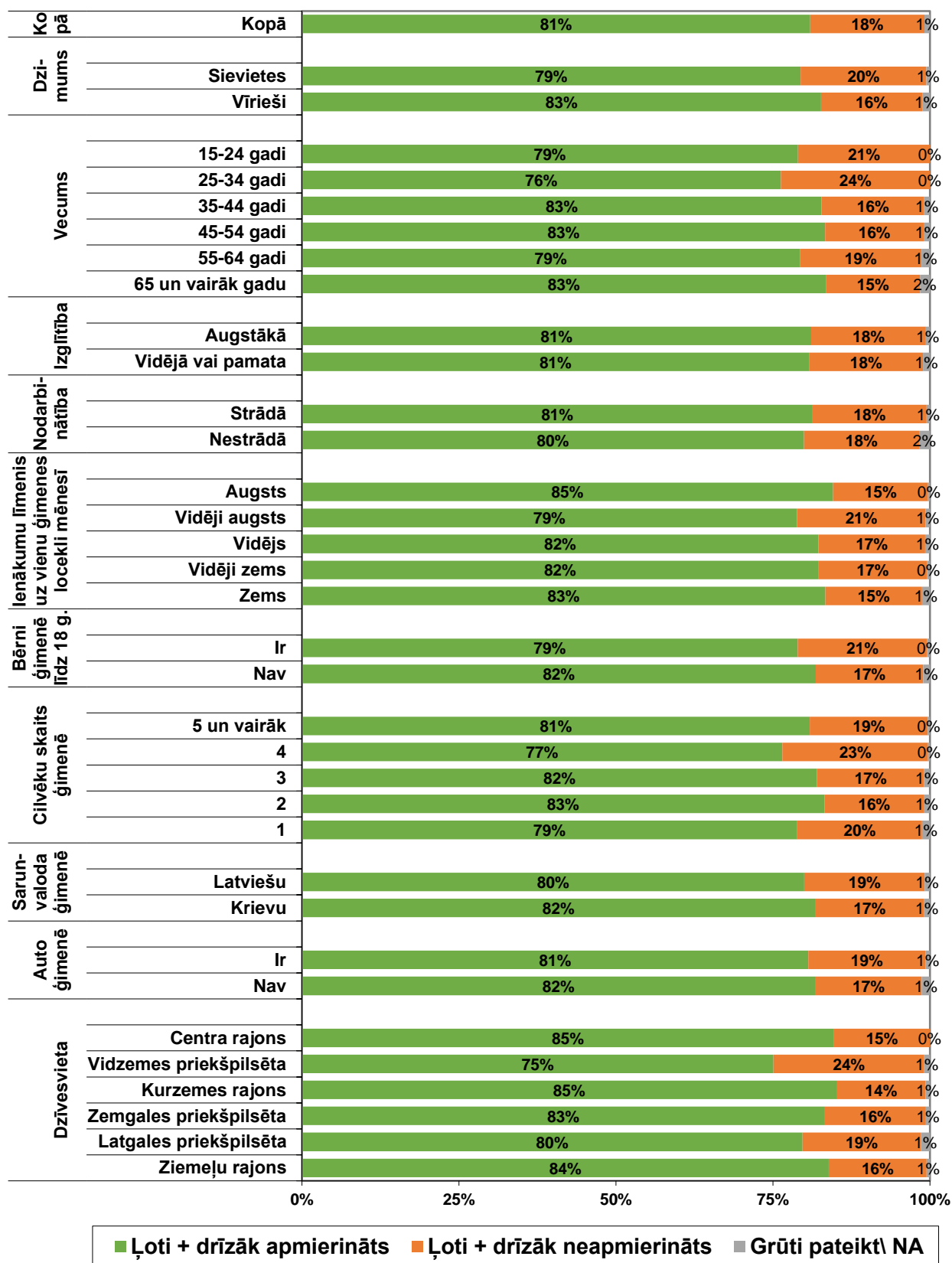


Cik apmierināts/-a Jūs esat ar šādām jomām Rīgā?

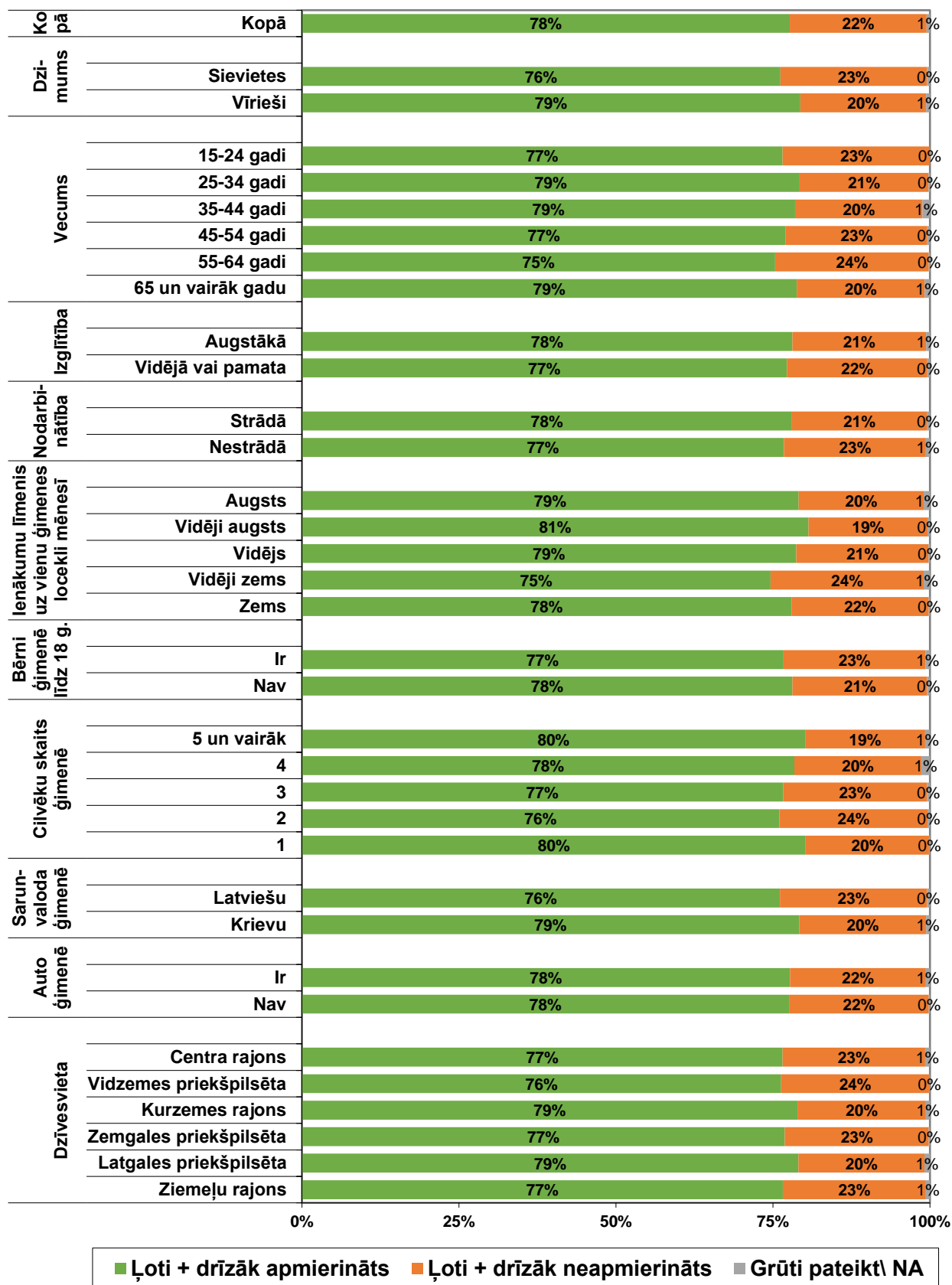
(Bāze = visi aptaujas dalībnieki; n=2207)



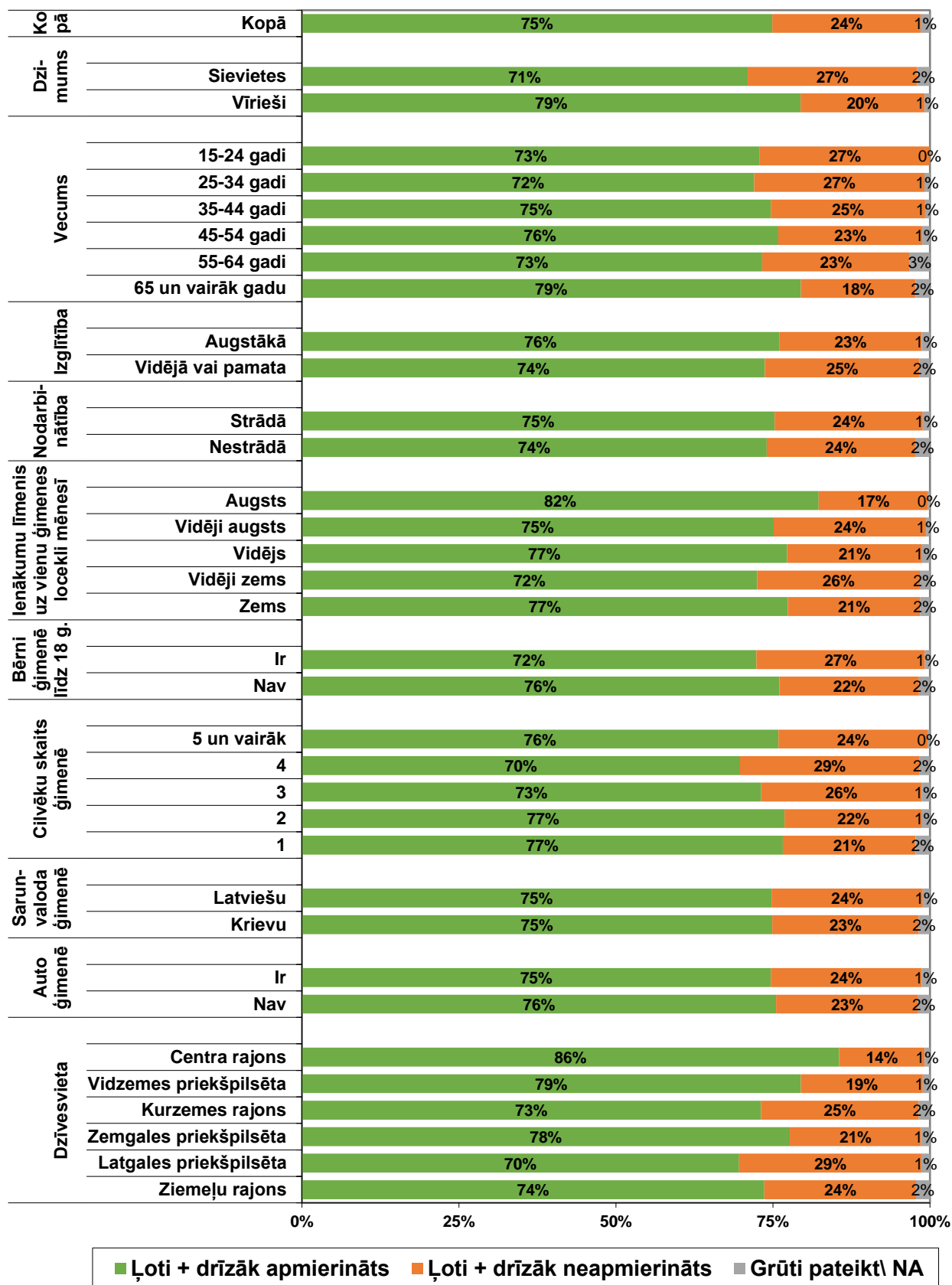
Cik apmierināts/-a Jūs esat ar šādu jomu Rīgā?
Dabas vides (zaļo zonu, parku, skvēru u.tml.) daudzums un kvalitāte
Jūsu mikrorajonālā apkaimē
 (Bāze = visi aptaujas dalībnieki; n=2207)



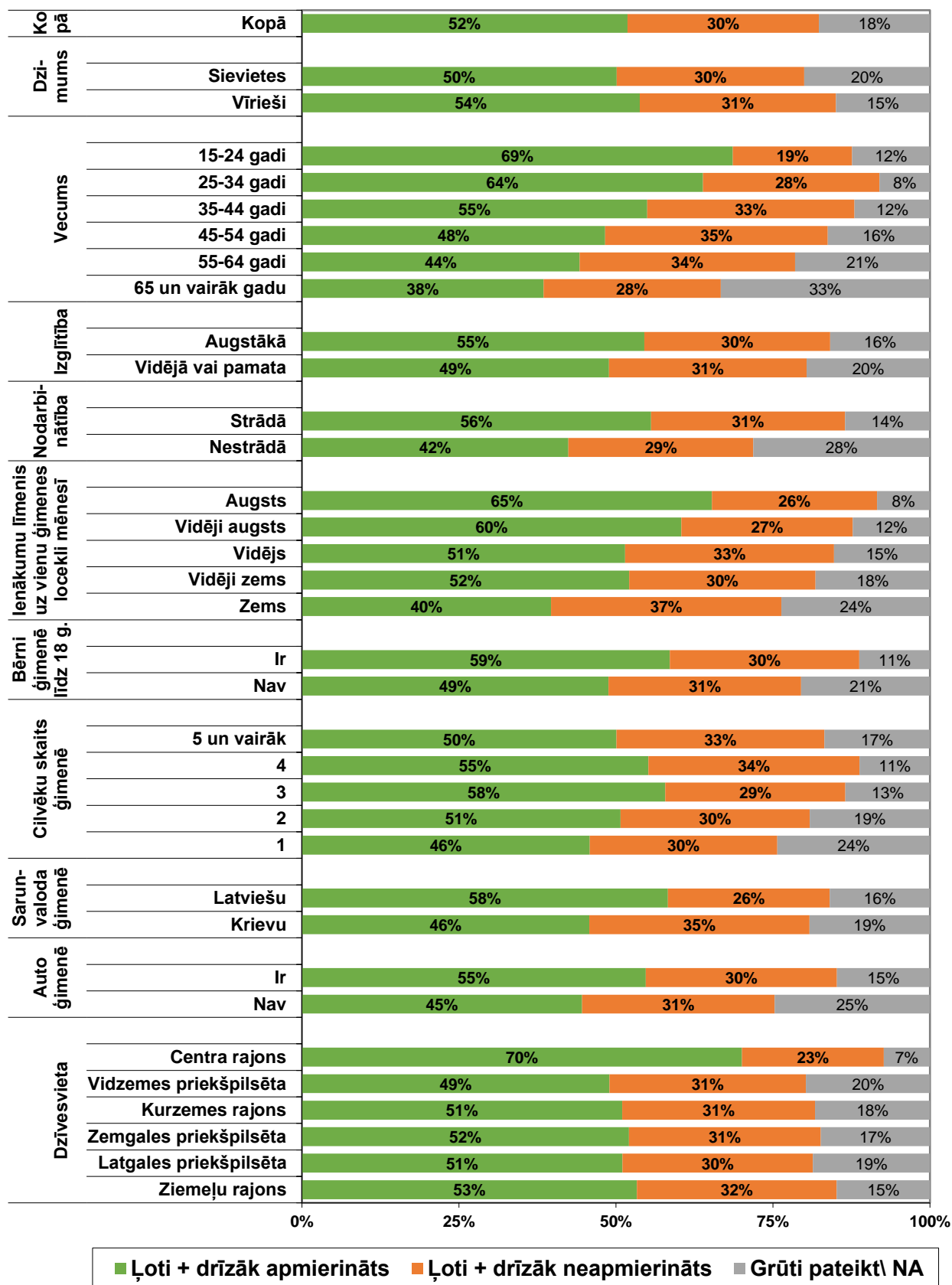
Cik apmierināts/-a Jūs esat ar šādu jomu Rīgā?
Teritorijas tīrība Jūsu mikrorajonā\ apkaimē
 (Bāze = visi aptaujas dalībnieki; n=2207)



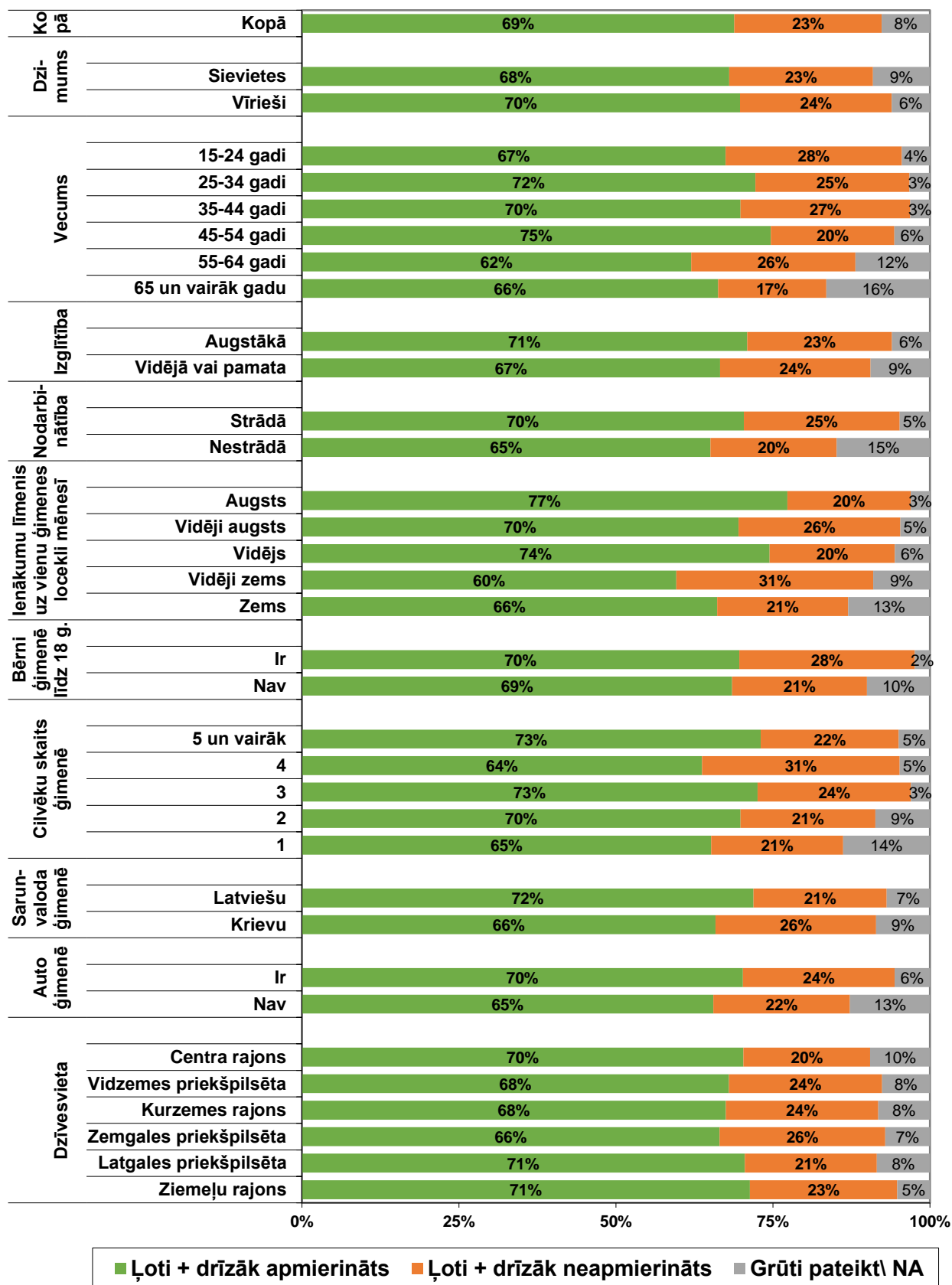
Cik apmierināts/-a Jūs esat ar šādu jomu Rīgā?
Drošība Jūsu mikrorajonā apkaimē
 (Bāze = visi aptaujas dalībnieki; n=2207)



Cik apmierināts/-a Jūs esat ar šādu jomu Rīgā?
Uzņēmējdarbības aktivitāte Jūsu apkaimē
 (Bāze = visi aptaujas dalībnieki; n=2207)



Cik apmierināts/-a Jūs esat ar šādu jomu Rīgā?
Sportošanas un aktīvās atpūtas iespējas Jūsu mikrorajonā/ apkaimē
 (Bāze = visi aptaujas dalībnieki; n=2207)

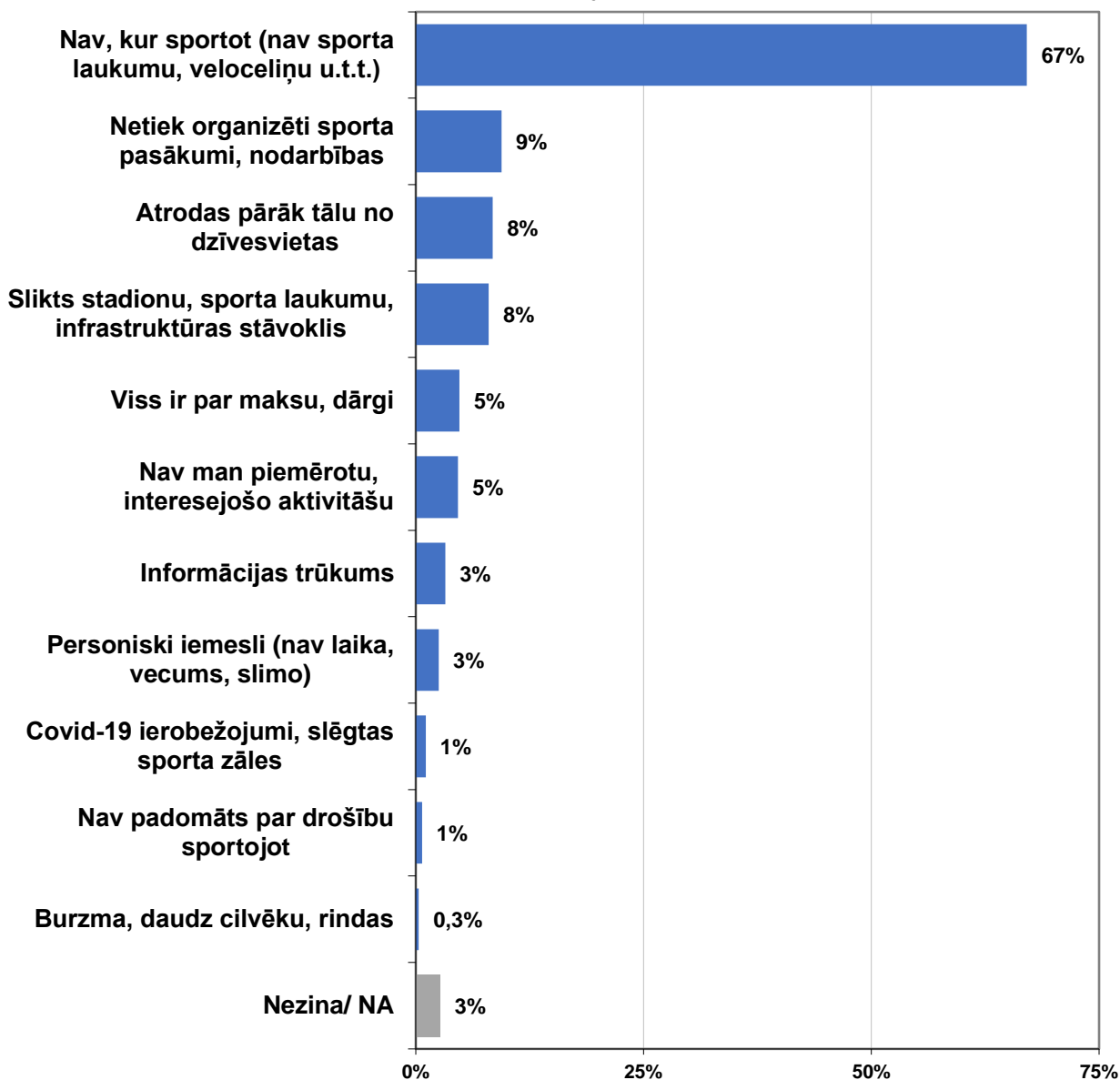


Aptaujas jautājums respondentiem, kurus neapmierina sportošanas un aktīvās atpūtas iespējas apkaimē:

- “Lūdzu, raksturojiet, kāpēc Jūs neesat apmierināts/-a ar sportošanas un aktīvās atpūtas iespējām savā mikrorajonā/ apkaimē”

Lūdzu, raksturojiet, kāpēc Jūs neesat apmierināts/-a ar sportošanas un aktīvās atpūtas iespējām savā mikrorajonā/ apkaimē?

(Bāze = respondenti, kurus neapmierina sportošanas un aktīvās atpūtas iespējas apkaimē; n=504)

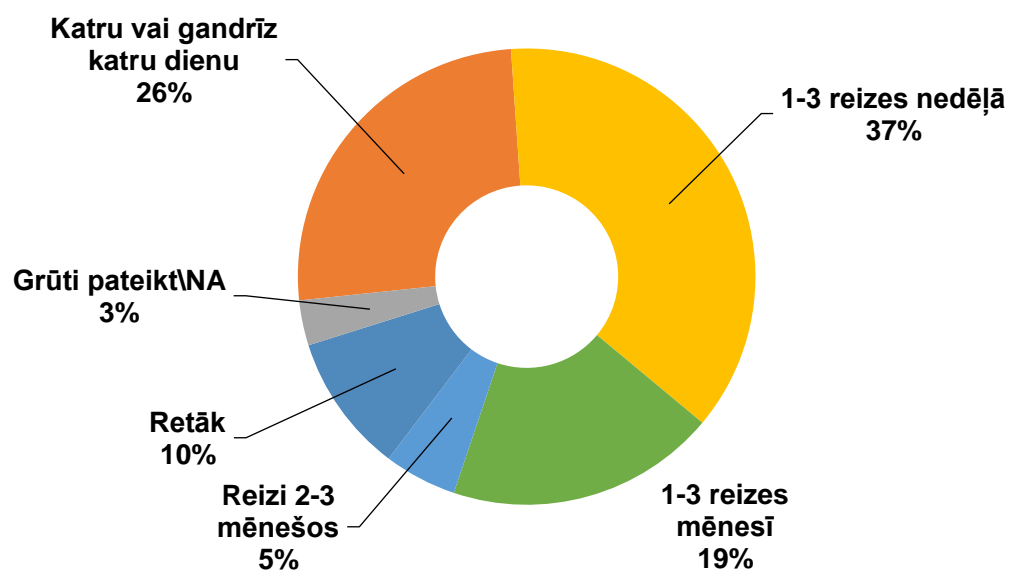


5.2. Parku, skvēru, labiekārtotu rotaļu vai sporta laukumu apmeklēšana

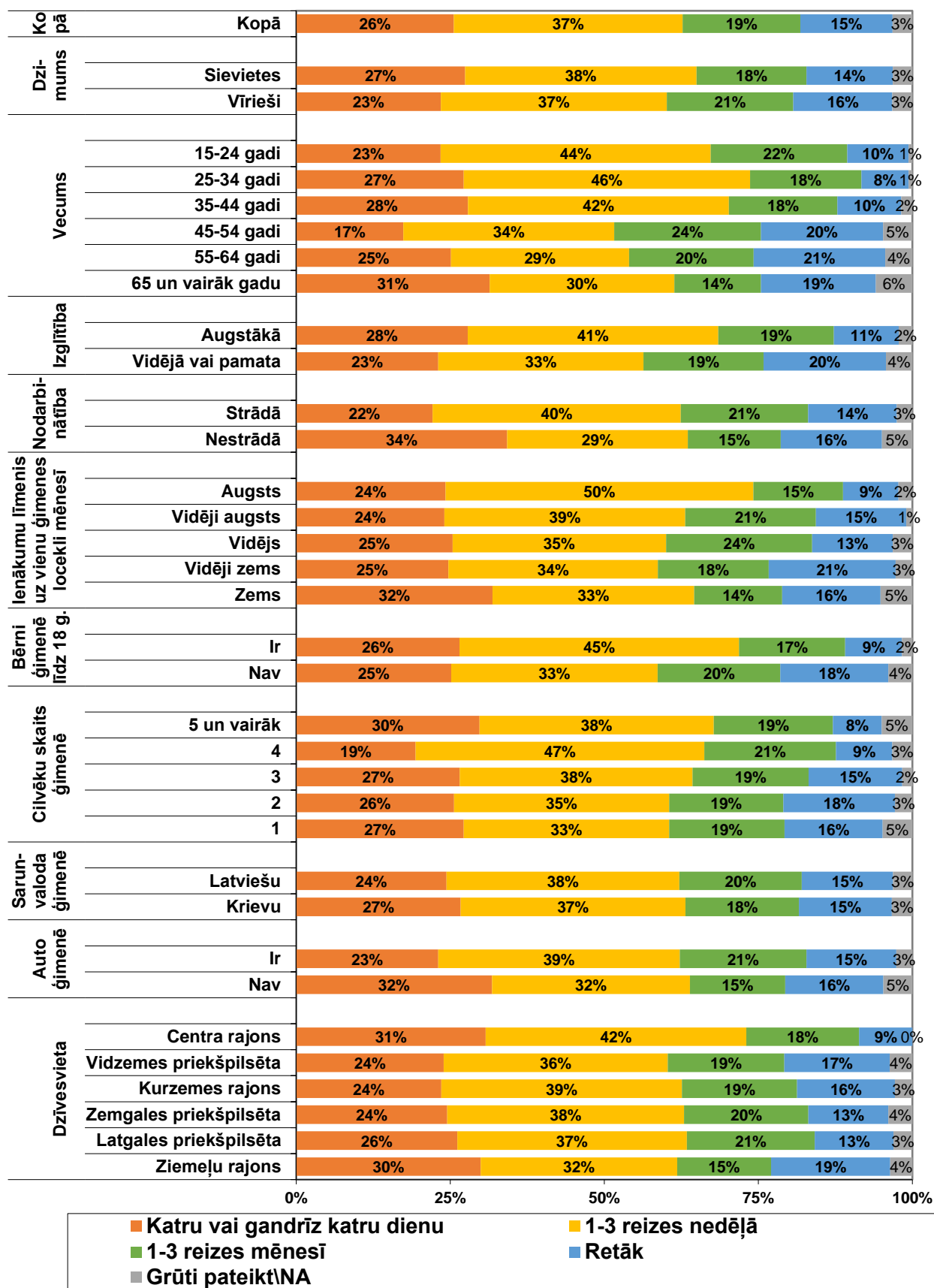
Aptaujas jautājums:

- “Sakiet, lūdzu, vidēji cik bieži Jūs apmeklējat tādus vietējos galamērķus, kā parki, skvēri, labiekārtoti rotaļu vai sporta laukumi?”

Sakiet, lūdzu, vidēji cik bieži Jūs apmeklējat tādus vietējos galamērķus, kā parki, skvēri, labiekārtoti rotaļu vai sporta laukumi?
(Bāze = visi aptaujas dalībnieki; n=2207)



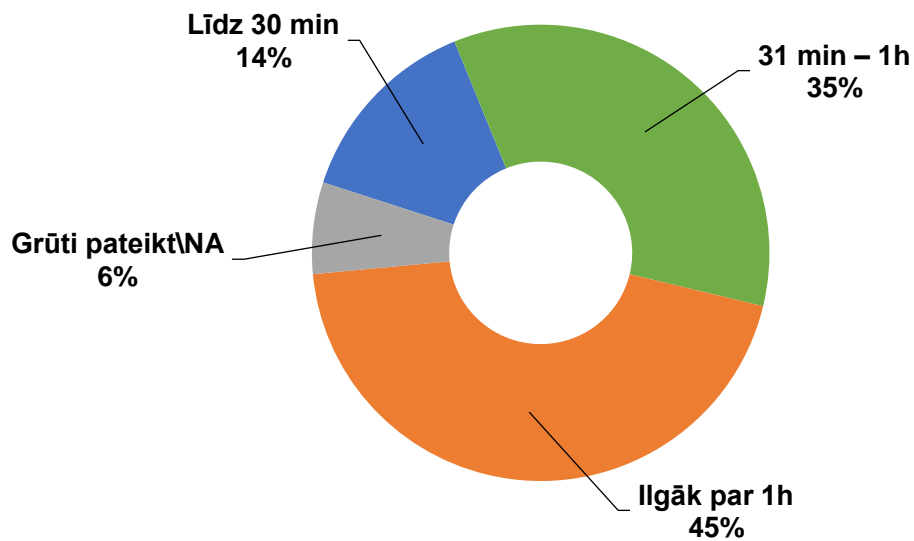
**Sakiet, lūdzu, vidēji cik bieži Jūs apmeklējat tādus vietējos
galamērķus, kā parki, skvēri, labiekārtoti rotaļu vai sporta laukumi?**
(Bāze = visi aptaujas dalībnieki; n=2207)



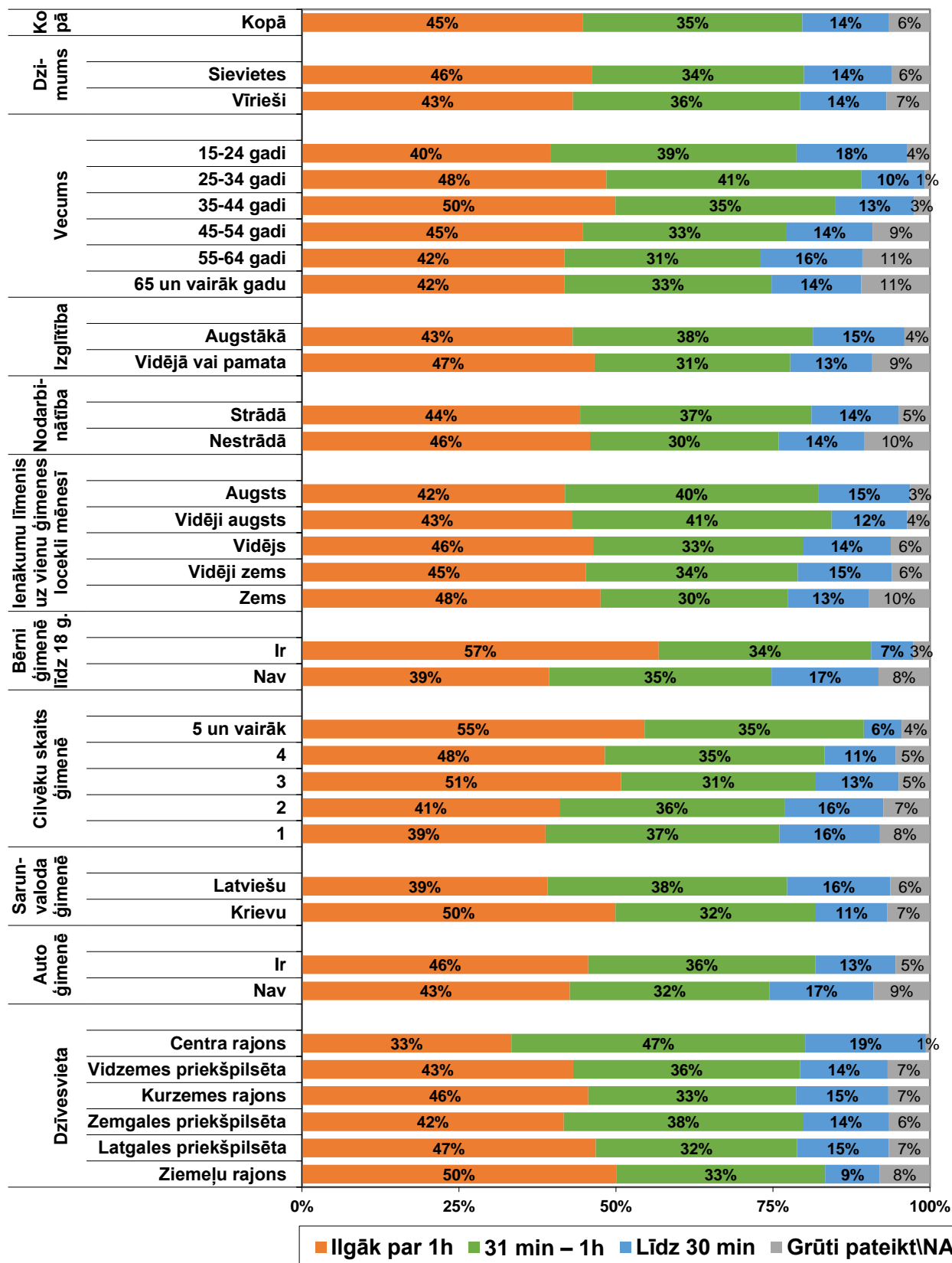
Aptaujas jautājums:

- “Sakiet, lūdzu, vidēji cik ilgu laiku Jūs parasti pavadāt vietējos galamērķos, kā parkos, skvēros, labiekārtotos rotaļu vai sporta laukumos, vienā apmeklējuma reizē?”

Sakiet, lūdzu, vidēji cik ilgu laiku Jūs parasti pavadāt vietējos galamērķos, kā parkos, skvēros, labiekārtotos rotaļu vai sporta laukumos, vienā apmeklējuma reizē?
(Bāze = visi aptaujas dalībnieki; n=2207)



Sakiet, lūdzu, vidēji cik ilgu laiku Jūs parasti pavadāt vietējos galamērķos, kā parkos, skvēros, labiekārtotos rotaļu vai sporta laukumos, vienā apmeklējuma reizē?
(Bāze = visi aptaujas dalībnieki; n=2207)

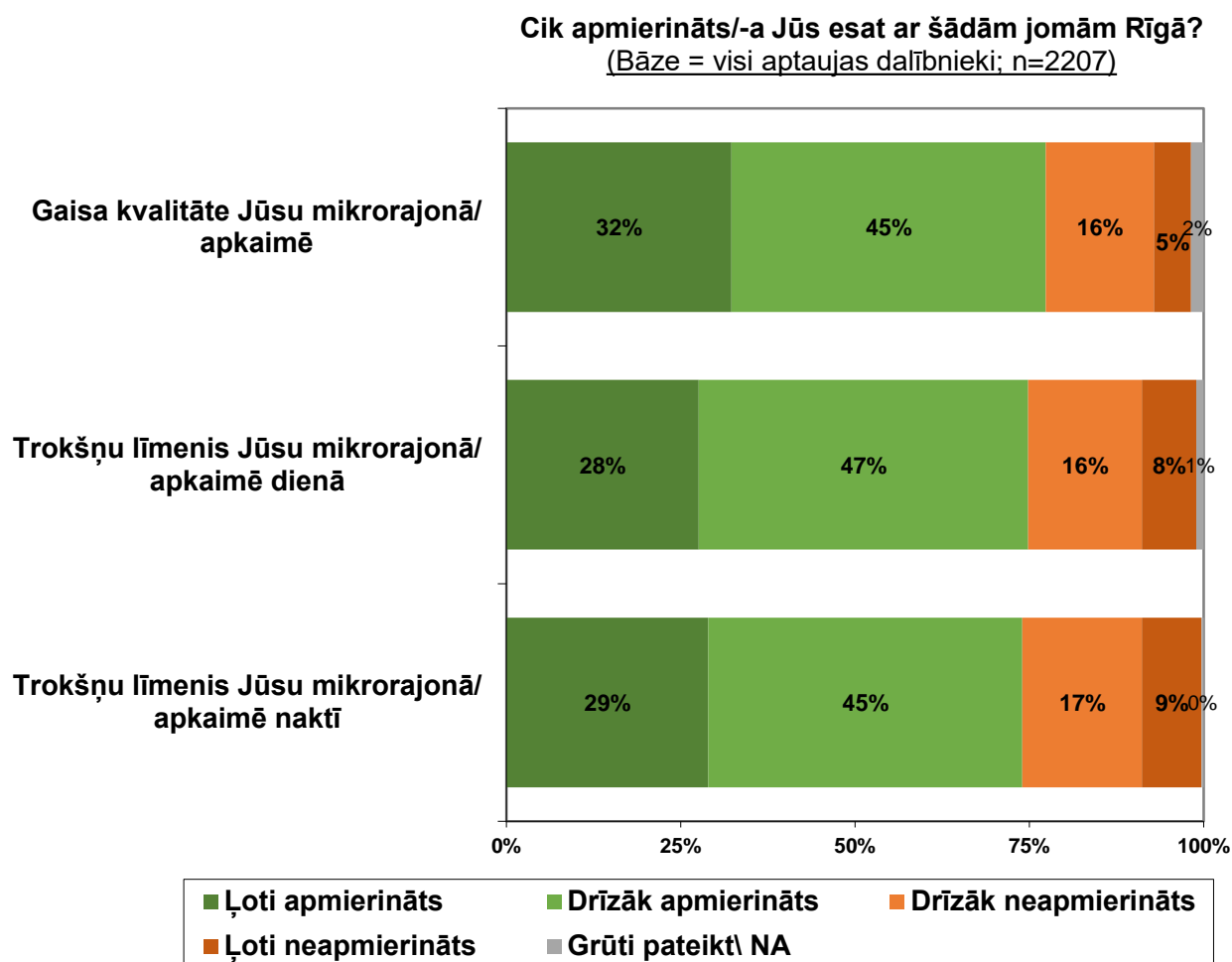


6. (P3) Laba vides kvalitāte un noturīga pilsētas ekosistēma, klimata pārmaiņu mazināšana

6.1. Gaisa kvalitātes un trokšņu līmeņa vērtējums

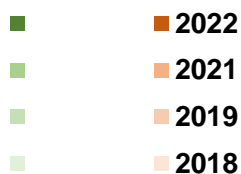
Aptaujas jautājums:

- “Cik apmierināts/-a Jūs esat ar šādām jomām Rīgā?”



Cik apmierināts/-a Jūs esat ar šādām jomām Rīgā?

(Bāze = visi aptaujas dalībnieki; n=2207)



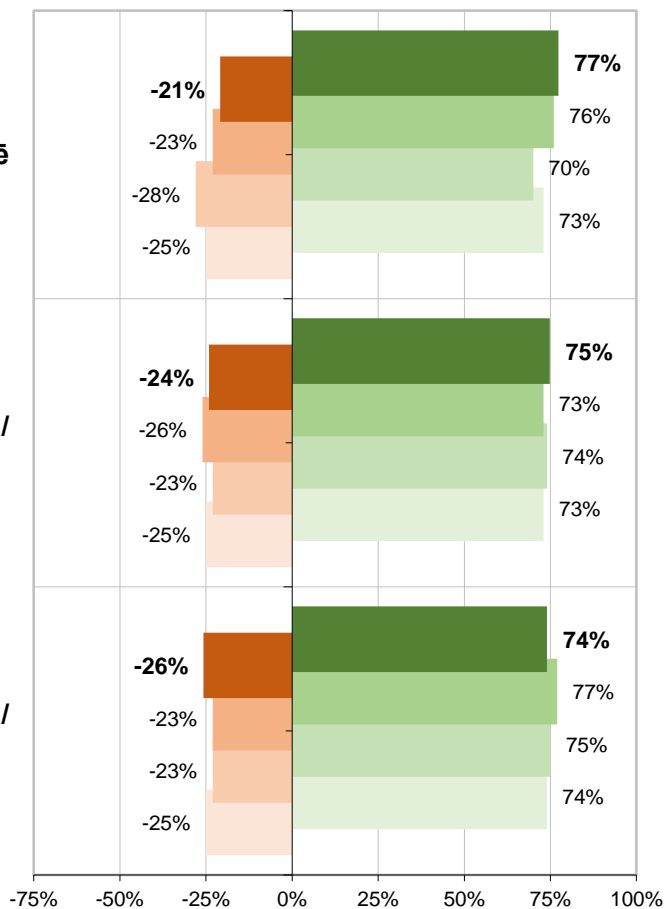
Ļoti + drīzāk neapmierināts

Ļoti + drīzāk apmierināts

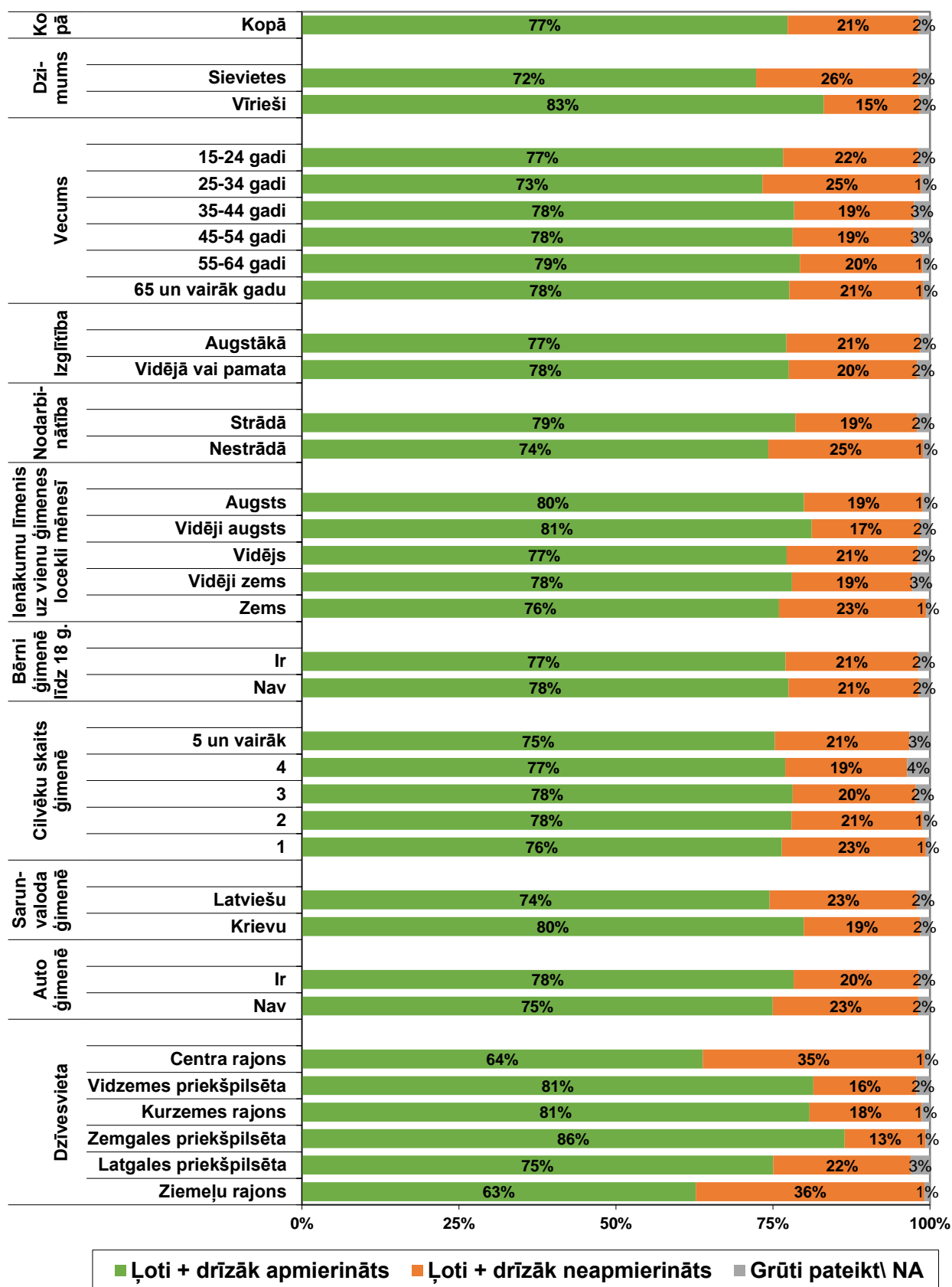
Gaisa kvalitāte Jūsu mikrorajonā/ apkaimē

Trokšņu līmenis Jūsu mikrorajonā/ apkaimē dienā

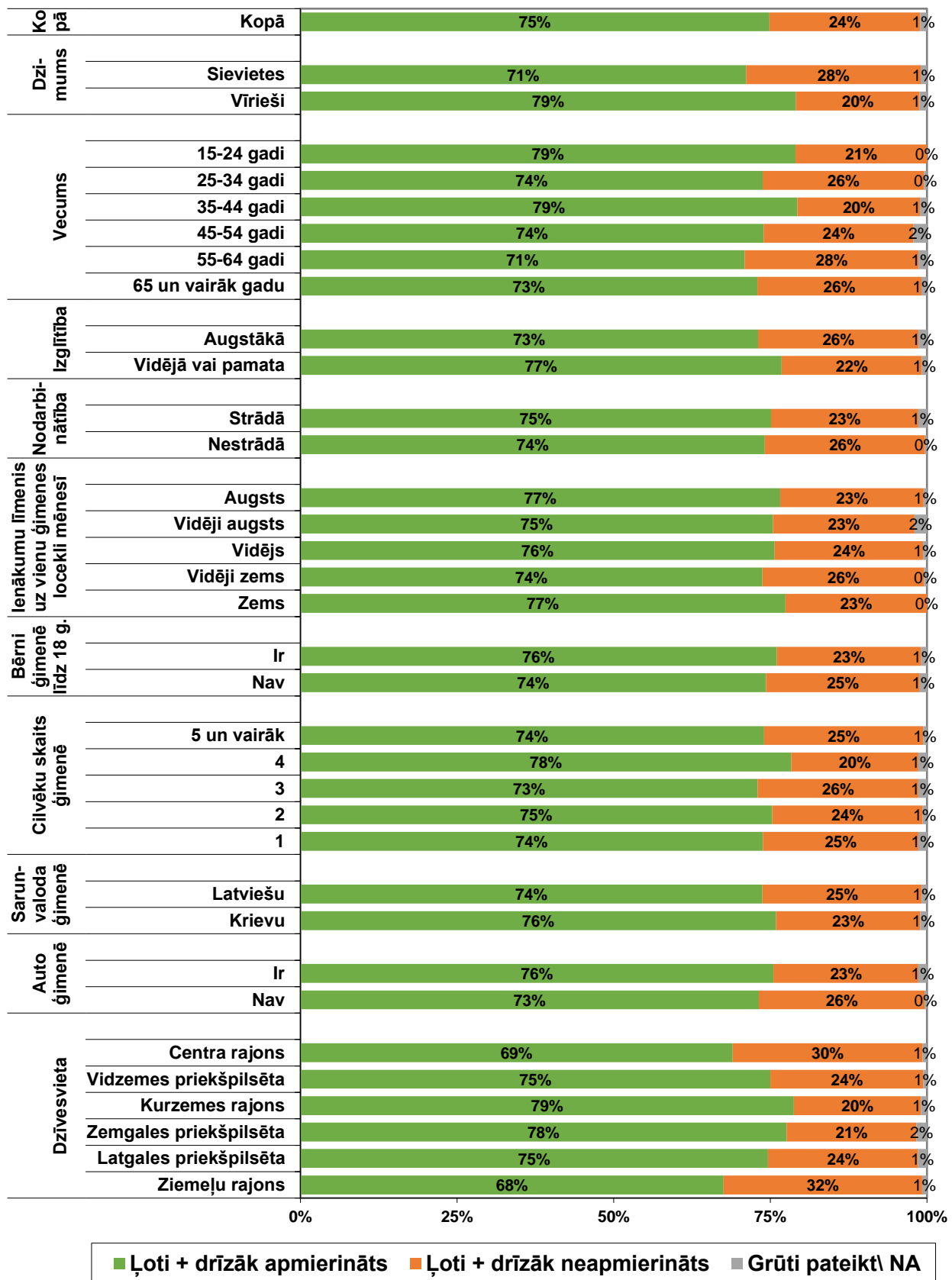
Trokšņu līmenis Jūsu mikrorajonā/ apkaimē naktī



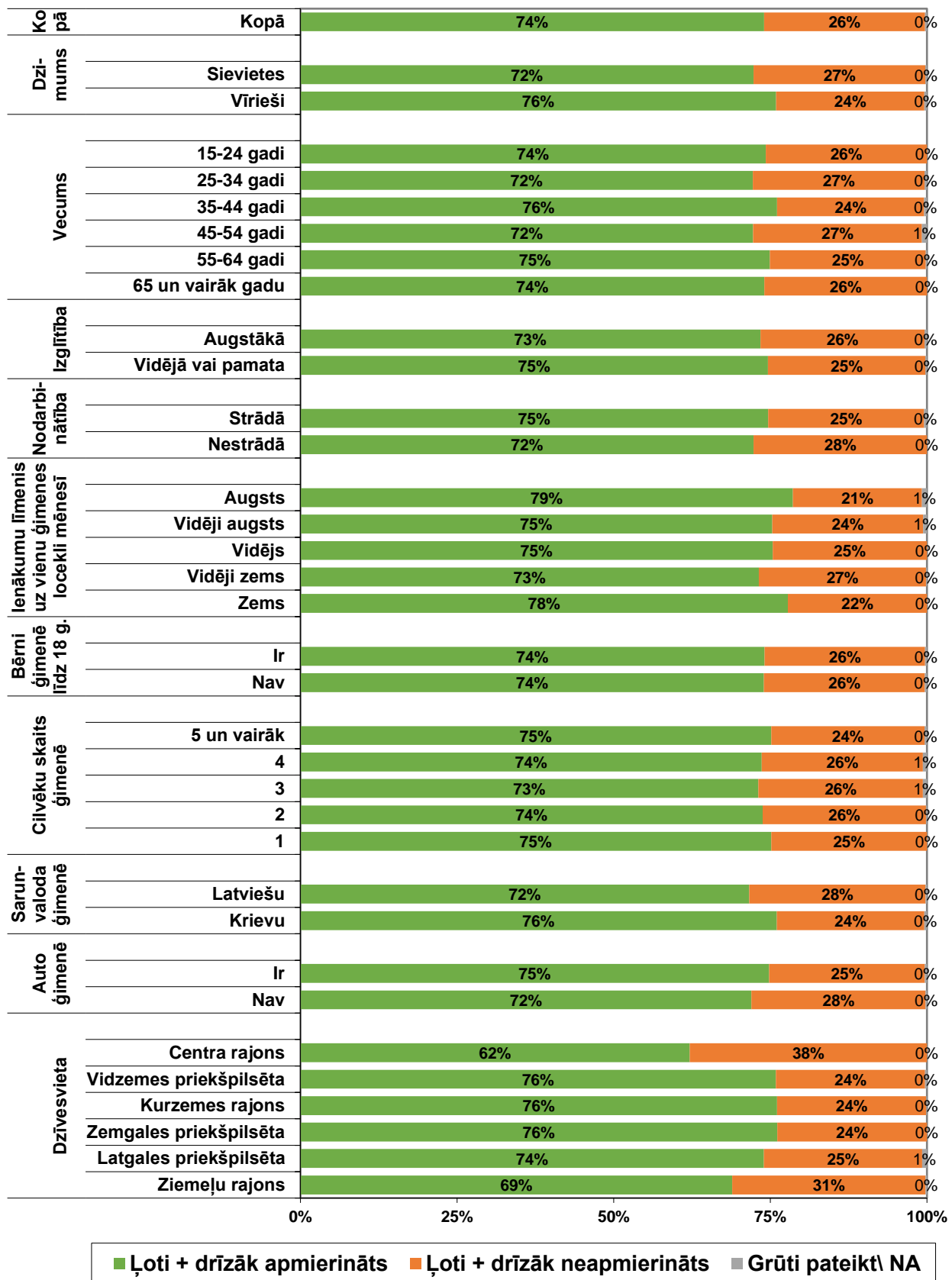
Cik apmierināts/-a Jūs esat ar šādu jomu Rīgā?
Gaisa kvalitāte Jūsu mikrorajonā\ apkaimē
 (Bāze = visi aptaujas dalībnieki; n=2207)



Cik apmierināts/-a Jūs esat ar šādu jomu Rīgā?
Trokšņu līmenis Jūsu mikrorajonā apkaimē dienā
(Bāze = visi aptaujas dalībnieki; n=2207)



Cik apmierināts/-a Jūs esat ar šādu jomu Rīgā?
Trokšņu līmenis Jūsu mikrorajonā apkaimē naktī
(Bāze = visi aptaujas dalībnieki; n=2207)

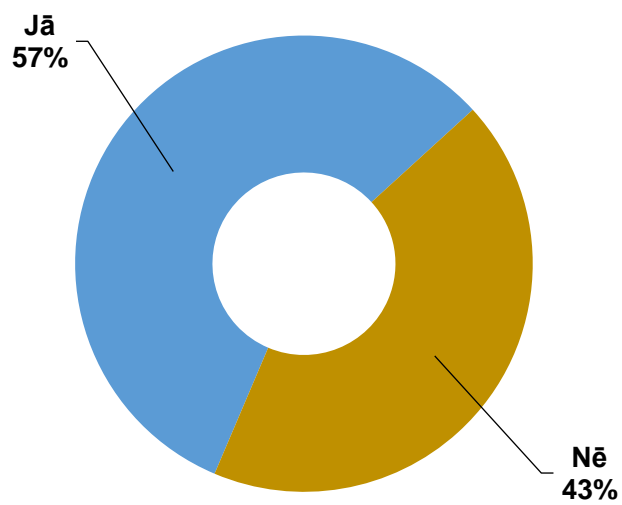


6.2. Krāna ūdens lietošana

Aptaujas jautājums:

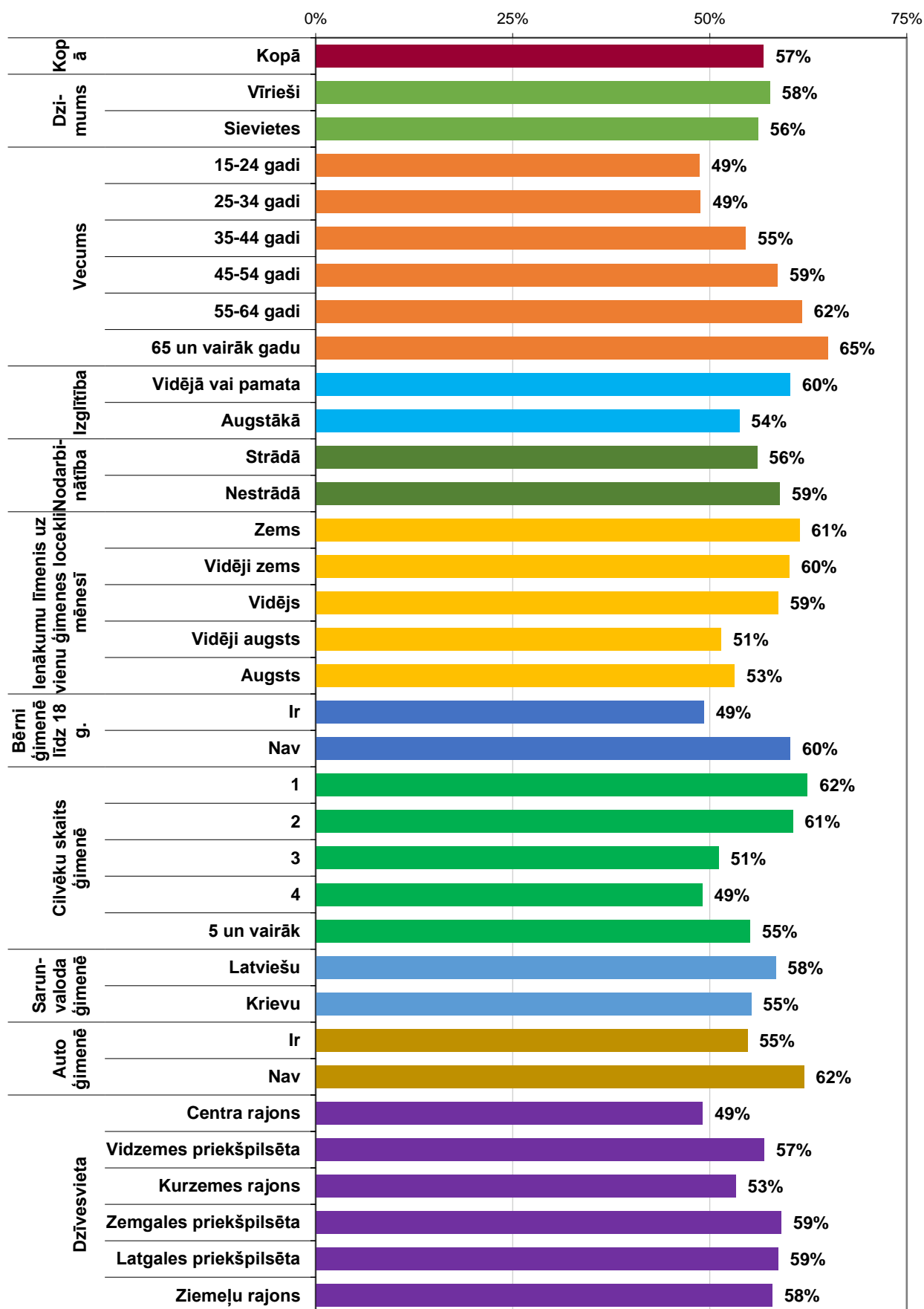
- “Vai Jūs lietojiet krāna ūdeni dzeršanai ikdienā?”

Vai Jūs lietojiet krāna ūdeni dzeršanai ikdienā?
(Bāze = visi aptaujas dalībnieki; n=2207)



Ikdienā dzeršanai lieto krāna ūdeni

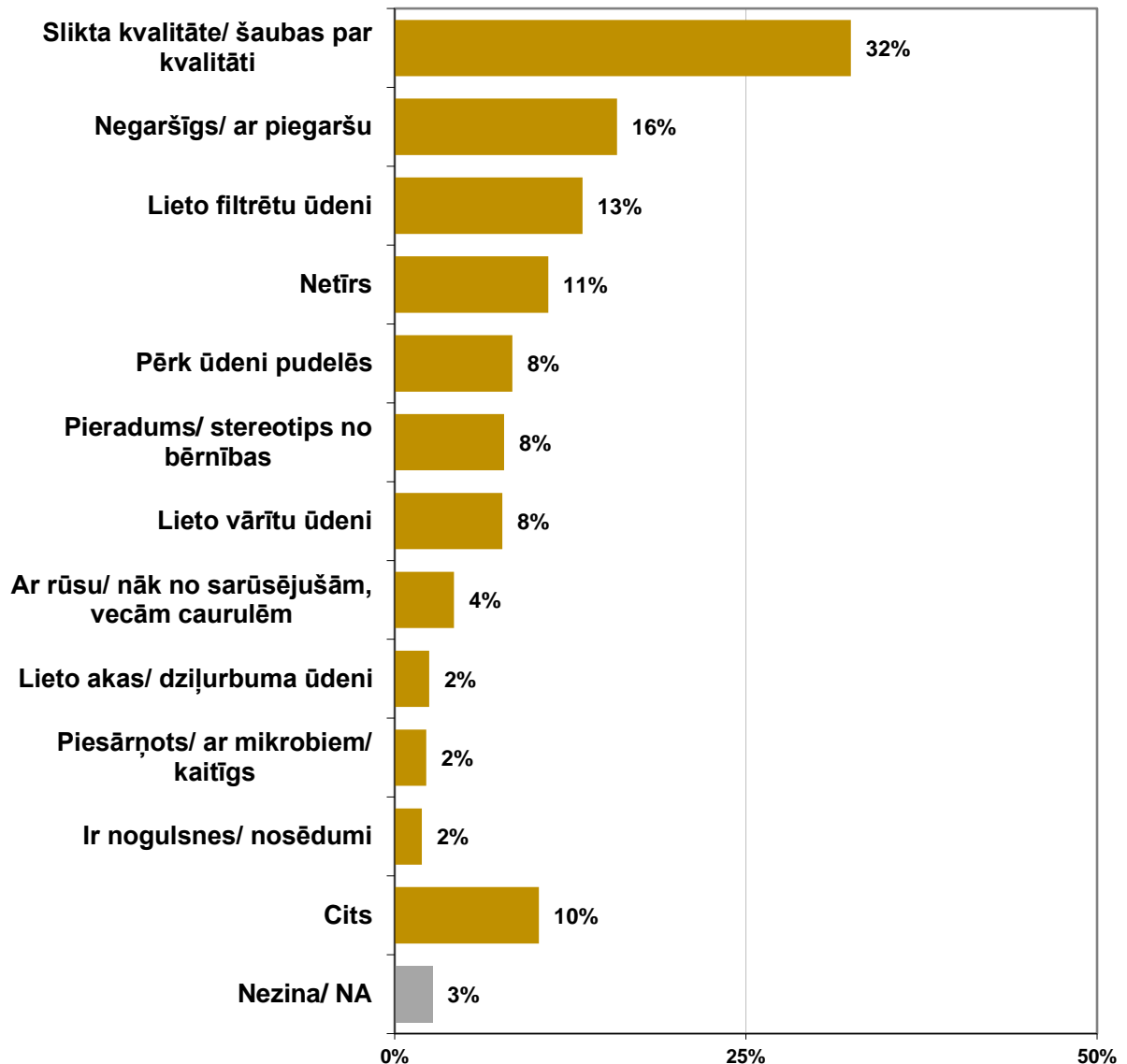
(Visi aptaujas dalībnieki; N=2207)



Aptaujas jautājums respondentiem, kuri nelieto krāna ūdeni:

- “Kāpēc Jūs nelietojat krāna ūdeni ikdienā dzeršanai?”

Kāpēc Jūs nelietojat krāna ūdeni ikdienā dzeršanai?
(Bāze = respondenti, kuri nelieto krāna ūdeni dzeršanai; n=914)

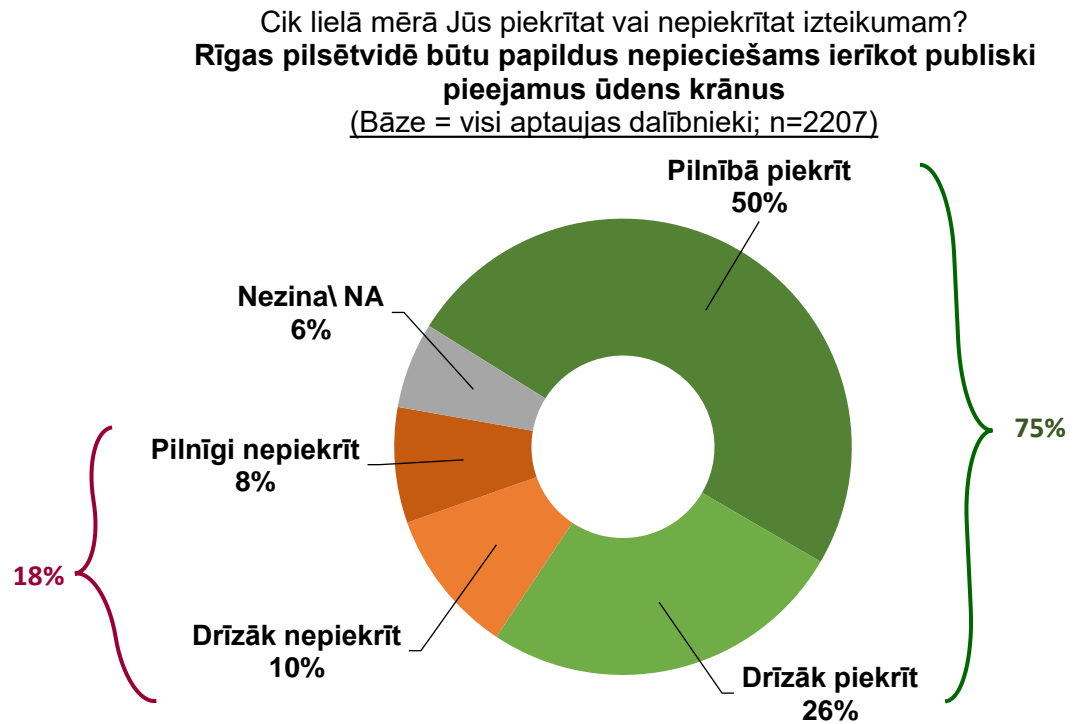


Kā citas atbildes (grafikā) tika minētas:

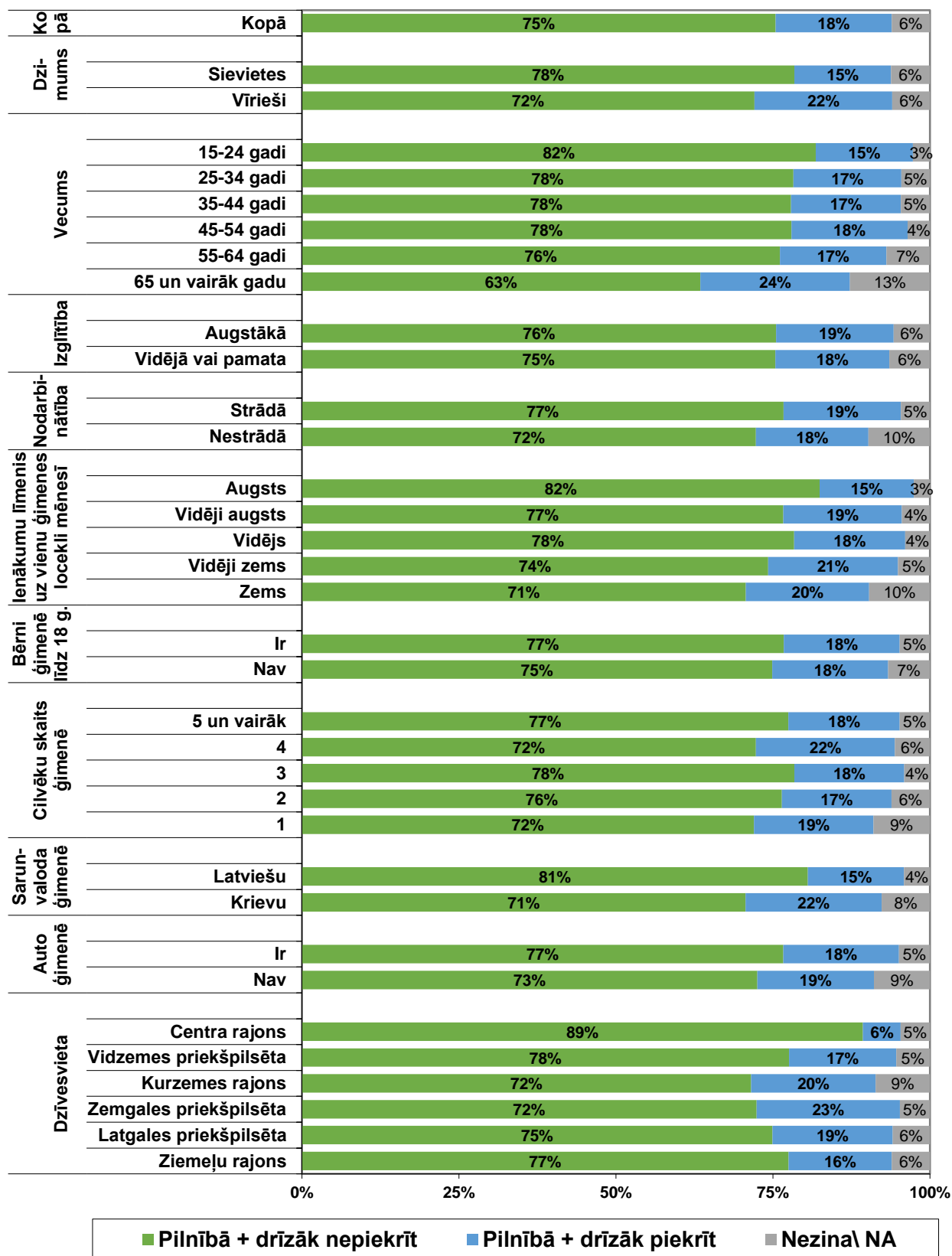
- Augsts dzelzs līmenis;
- Hlorēts/ hlora smaka;
- Lieto avota ūdeni;
- Lieto gāzētu ūdeni;
- Nepatīkama smarža;
- Lieto Venden ūdeni;
- Krāna ūdenim dzeltena krāsa;
- Ar kaļķi
- Nav pilsētas ūdensvads/ Rīgas ūdens pieslēgums
- Ziņas par Legionella baktērijām ūdenī
- Nevar atdzerties
- Nedzer ūdeni (lieto sulu, pienu)
- TV raidījuma ietekmē
- Ārsta ieteikums
- Baidās saslimt ar C hepatītu

Aptaujas jautājums:

- “Cik lielā mērā Jūs piekrītat vai nepiekrītat izteikumam? - Rīgas pilsētvidē būtu papildus nepieciešams ierīkot publiski pieejamus ūdens krānus”



Cik lielā mērā Jūs piekrītat vai nepiekrītat apgalvojumam?
**Rīgas pilsētvidē būtu papildus nepieciešams ierīkot publiski pieejamus
 ūdens krānus**
 (Bāze = visi aptaujas dalībnieki; n=2207)

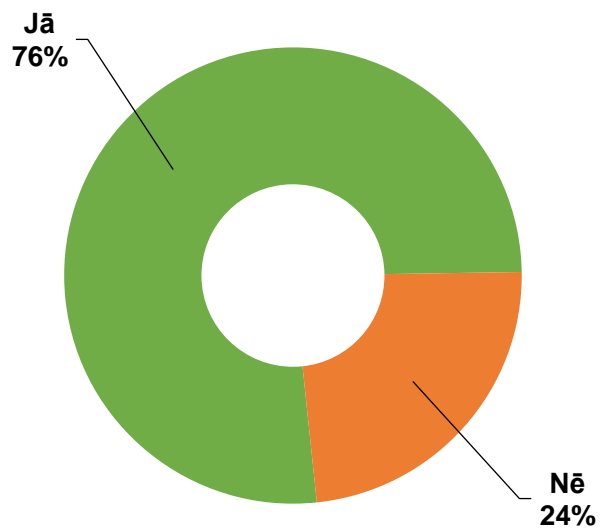


6.3. Atkritumu šķirošana

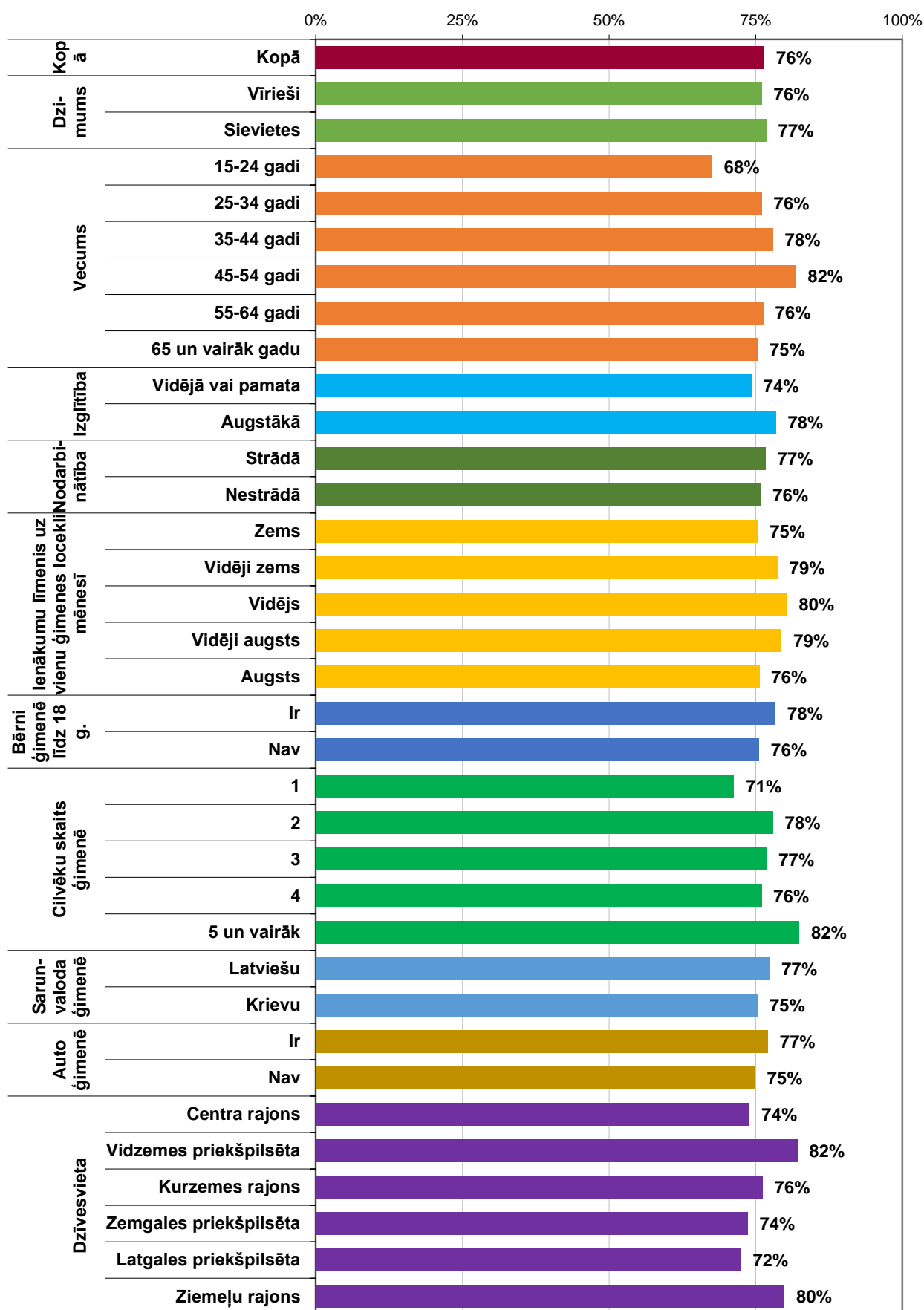
Aptaujas jautājums:

- “Vai Jūs ikdienā šķirojat atkritumus?”

Vai Jūs ikdienā šķirojat atkritumus?
(Bāze = visi aptaujas dalībnieki; n=2207)



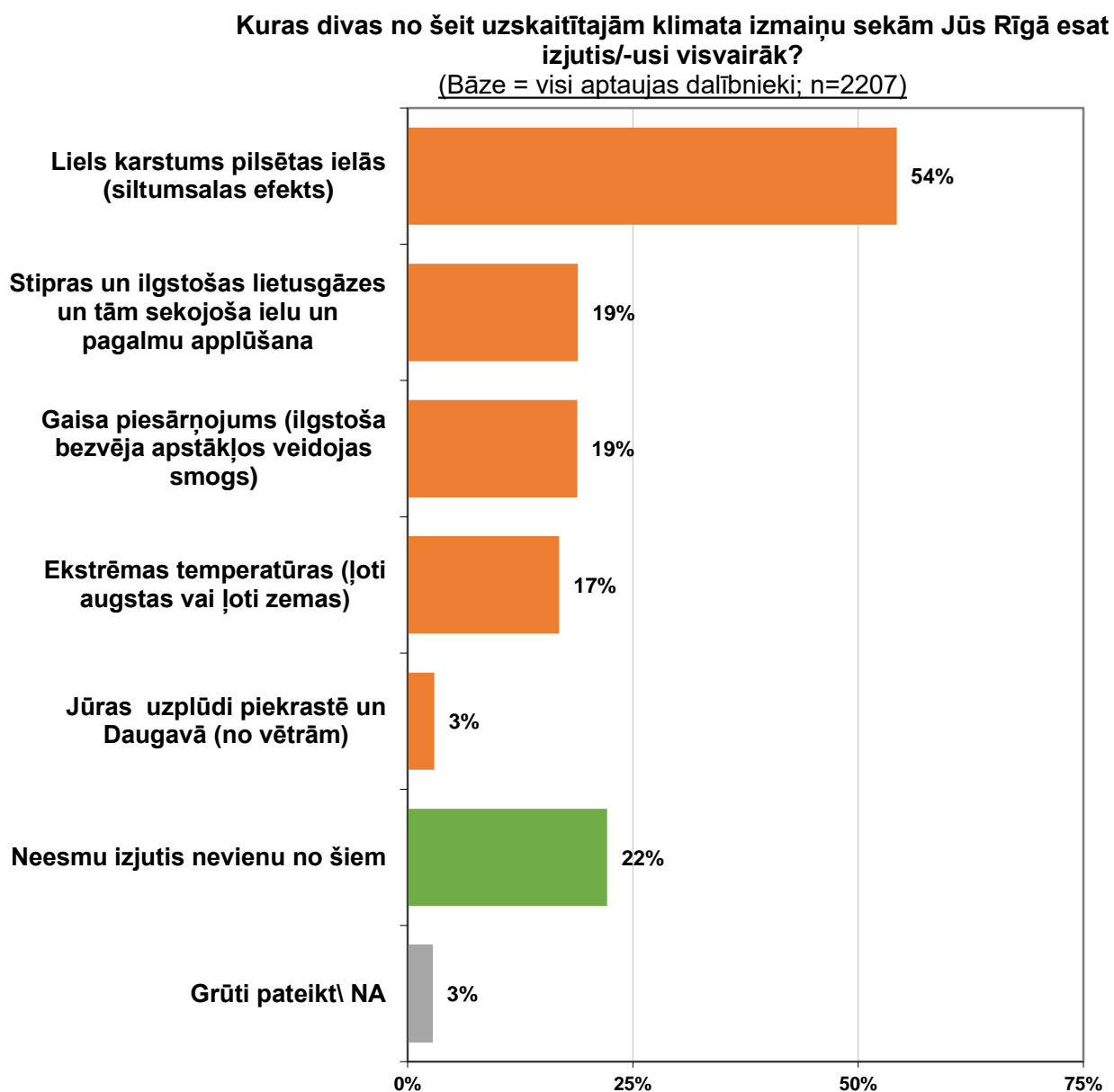
Ikdienā šķiro atkritumus
(Visi aptaujas dalībnieki; N=2207)



6.4. Saskare ar klimata izmaiņu sekām

Aptaujas jautājums:

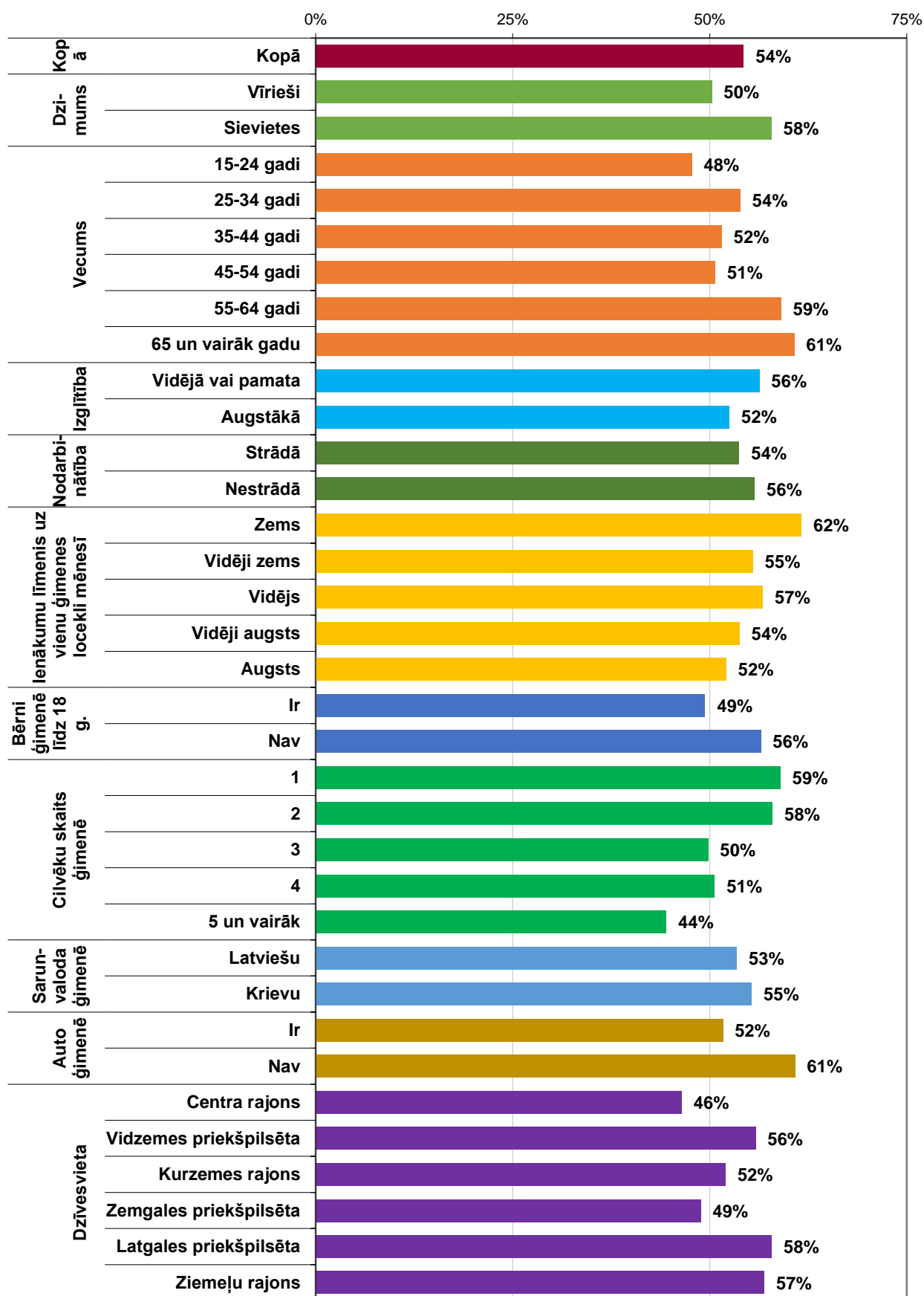
- “Kuras divas no šeit uzskaitītajām klimata izmaiņu sekām Jūs Rīgā esat izjutis/-usi visvairāk?”



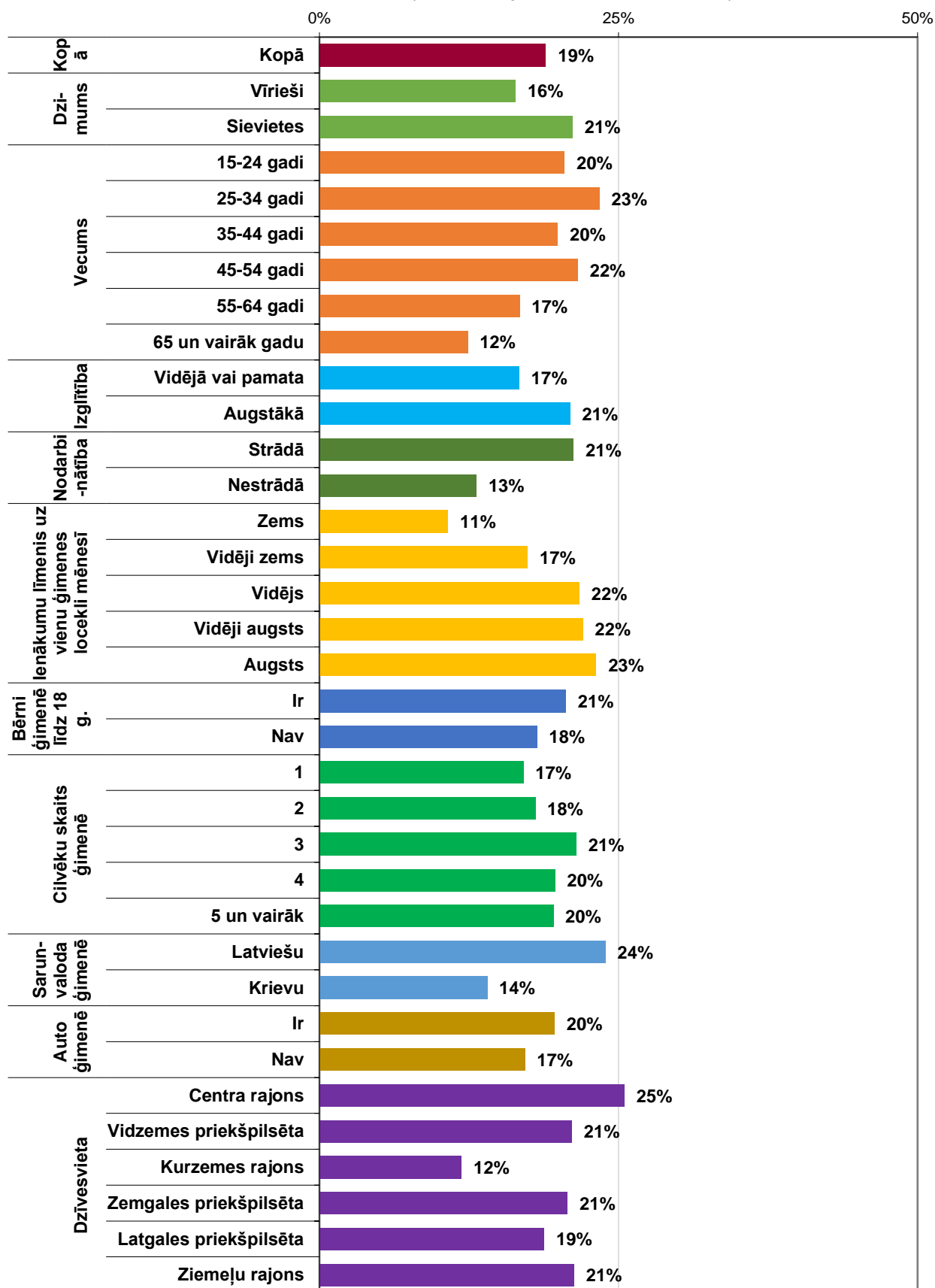
Kuras divas no uzskaitītajām klimata izmaiņu sekām Jūs Rīgā esat izjutis visvairāk?

Liels karstums pilsētas ielās (siltumsalās efekts)

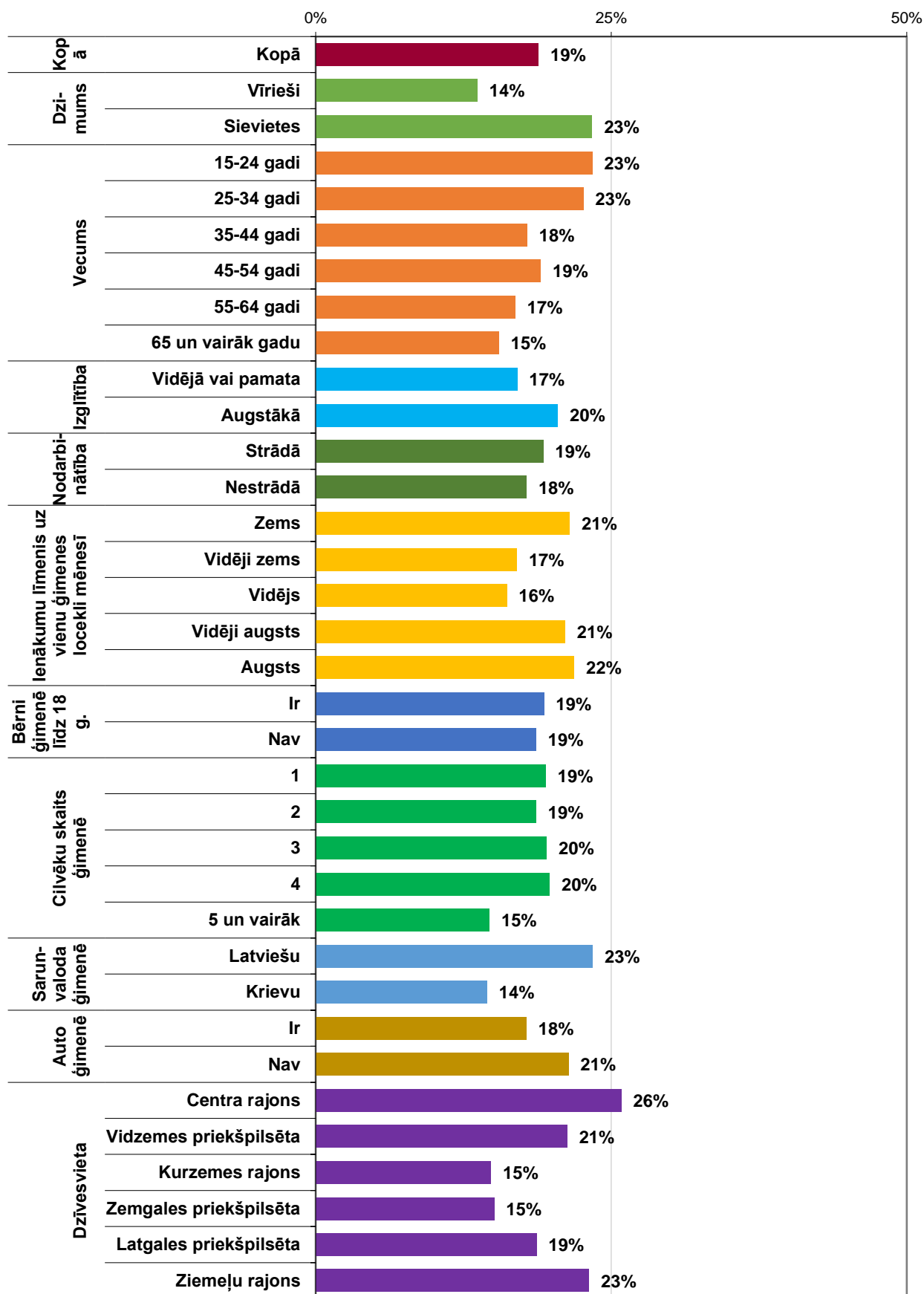
(Visi aptaujas dalībnieki; N=2207)



Kuras divas no uzskaitītajām klimata izmaiņu sekām Jūs Rīgā esat izjutis visvairāk?
**Stipras un ilgstošas lietusgāzes un tām sekojoša ielu un pagalmu
 applūšana**
 (Visi aptaujas dalībnieki; N=2207)



Kuras divas no uzskaitītajām klimata izmaiņu sekām Jūs Rīgā esat izjutis visvairāk?
Gaisa piesārņojums (ilgstoša bezvēja apstākļos veidojas smogs)
 (Visi aptaujas dalībnieki; N=2207)



7. (P4) Kvalitatīva un pieejama izglītība

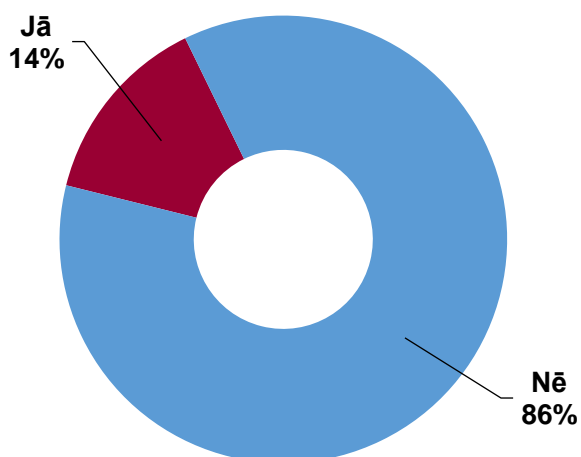
7.1. Pašvaldības pirmsskolas izglītības iestāžu pakalpojumu vērtējums

Aptaujas jautājumi:

- “Vai Jūsu ģimenē ir bērni vecumā līdz 6 gadiem (ieskaitot), kuri dzīvo kopā ar Jums?”

Vai Jūsu ģimenē ir bērni vecumā līdz 6 gadiem (ieskaitot), kuri dzīvo kopā ar Jums?

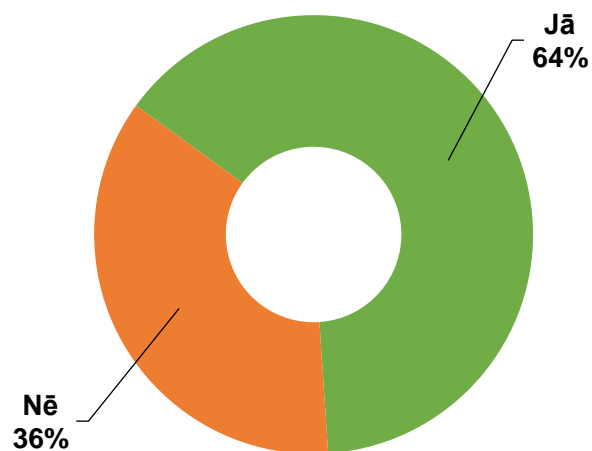
(Bāze = visi aptaujas dalībnieki; n=2207)



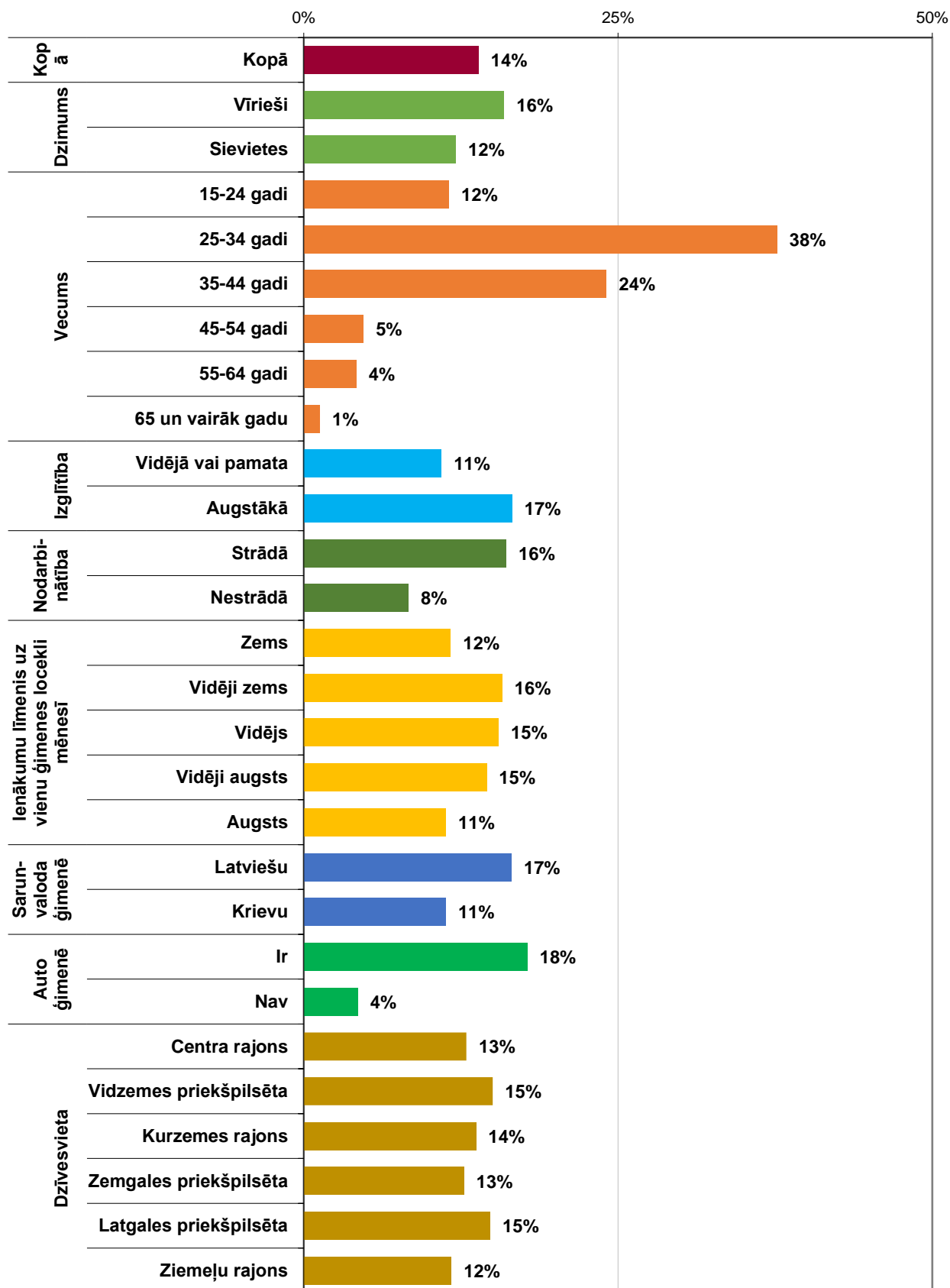
Aptaujas jautājums respondentiem, kuru ģimenēs ir bērni vecumā līdz 6 gadiem:

- “Vai Jūsu bērns/-i šobrīd apmeklē kādu no Rīgas pašvaldības pirmsskolas izglītības iestādēm?”

**Vai Jūsu bērns/-i šobrīd apmeklē kādu no Rīgas pašvaldības
pirmsskolas izglītības iestādēm?**
(Bāze = respondenti, kuru ģimenēs ir bērni līdz 6 gadu vecumam; n=308)



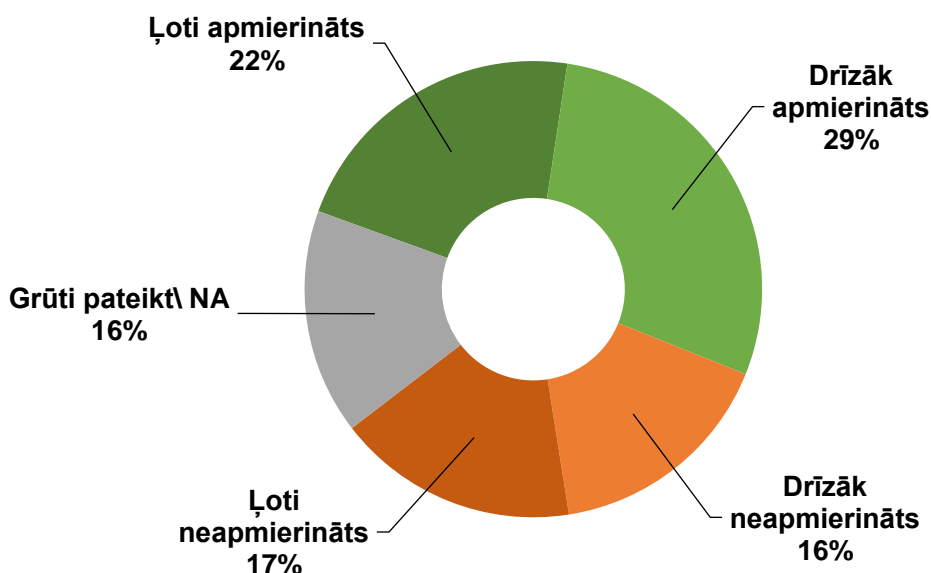
Ģimenē ir bērni vecumā līdz 6 gadiem
(Visi aptaujas dalībnieki; N=2207)



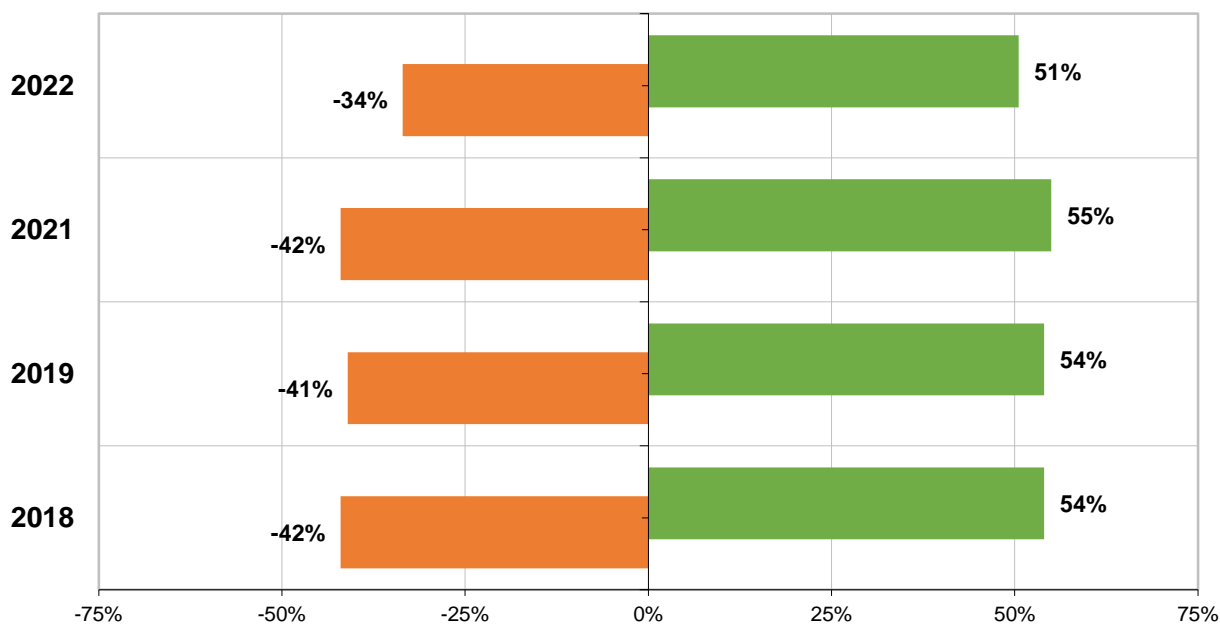
Aptaujas jautājums respondentiem, kuru ģimenēs ir bērni vecumā līdz 6 gadiem:

- “Cik apmierināts/-a Jūs esat ar šādām jomām Rīgā? - Pašvaldības pirmsskolas izglītības iestāžu (bērnudārzu) pakalpojumu pieejamība”

Cik apmierināts/-a Jūs esat ar šādu jomu Rīgā?
Pašvaldības pirmsskolas izglītības iestāžu (bērnudārzu) pakalpojumu pieejamība
 (Bāze = respondenti, kuru ģimenēs ir bērni līdz 6 gadu vecumam; n=308)



Cik apmierināts/-a Jūs esat ar šādu jomu Rīgā?
Pašvaldības pirmsskolas izglītības iestāžu (bērnudārzu) pakalpojumu pieejamība
 (Bāze = respondenti, kuru ģimenēs ir bērni līdz 6 gadu vecumam; n=308)

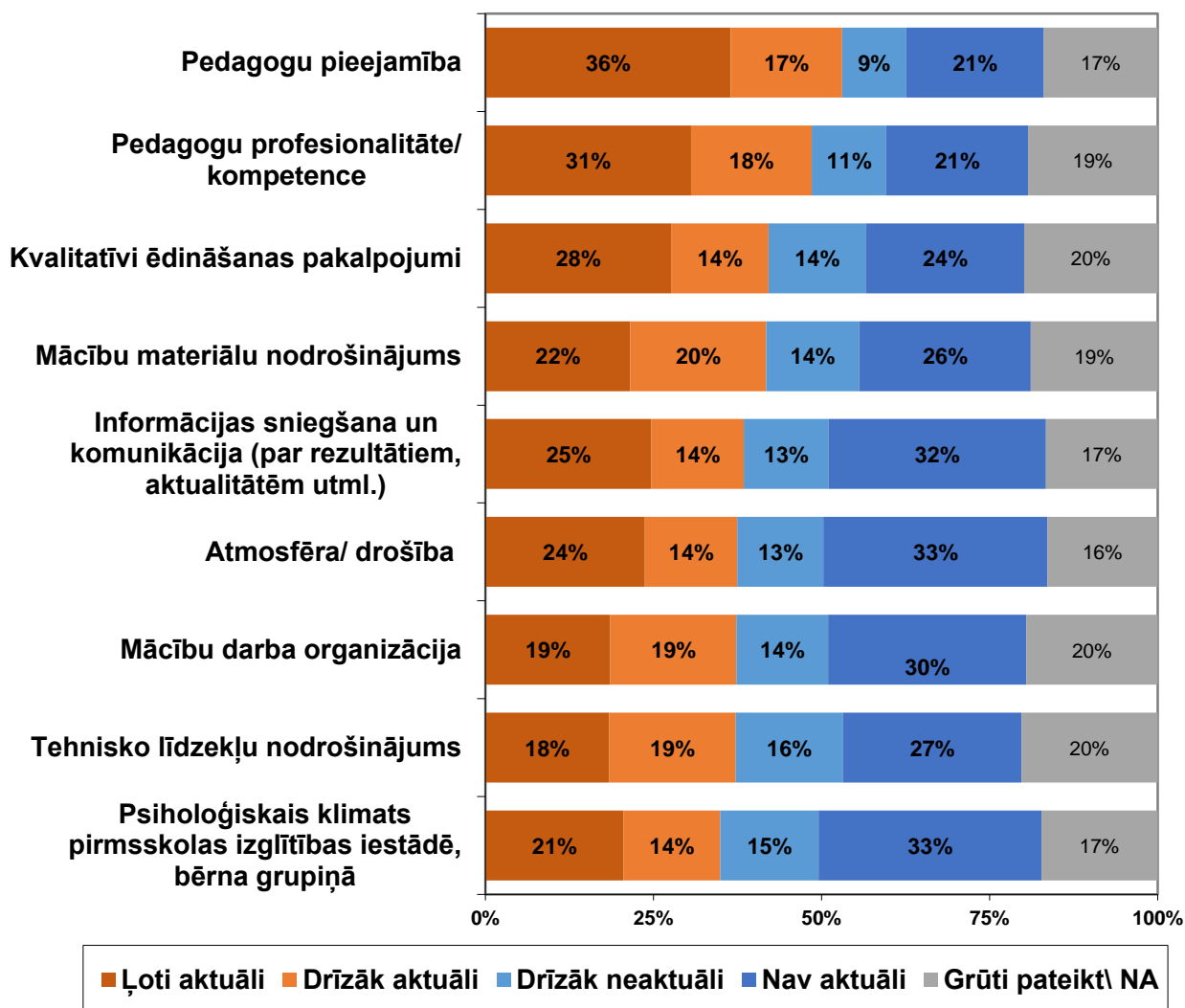


Aptaujas jautājums respondentiem, kuru ģimenēs ir bērni vecumā līdz 6 gadiem:

- “Tagad es nolasīšu dažus izglītības pakalpojumu kvalitātes aspektus. Par katru no tiem, lūdzu pasakiet man, cik aktuāla, Jūsaprāt, ir to risināšana Jūsu bērna/-u pirmsskolas izglītības iestādē – ļoti aktuāli (jautājums jārisina steidzami), drīzāk aktuāli, drīzāk neaktuāli, nav aktuāli?”

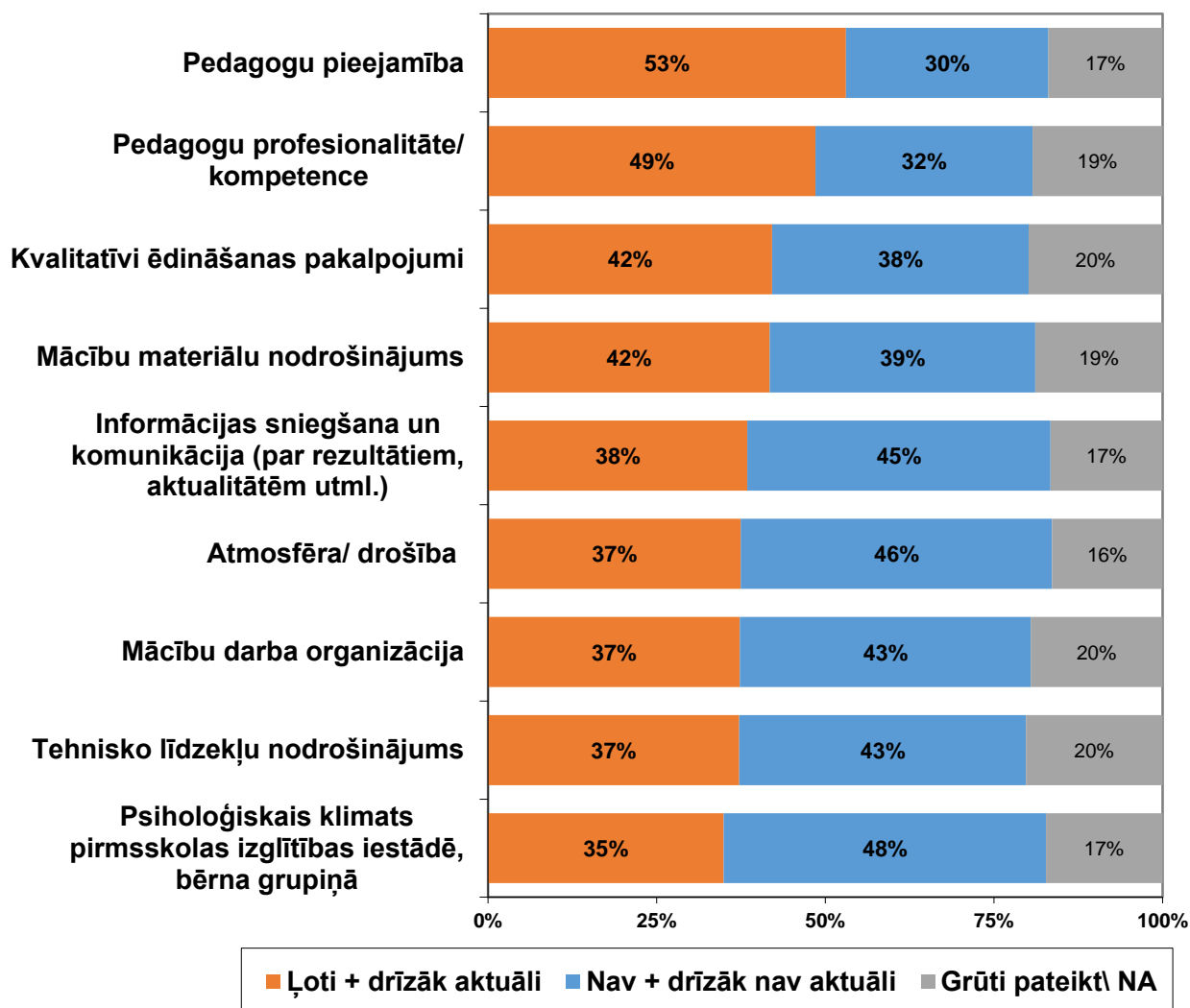
Tagad es nolasīšu dažus izglītības pakalpojumu kvalitātes aspektus. Par katru no tiem, lūdzu pasakiet, cik aktuāla ir to risināšana Jūsu bērna/-u pirmsskolas izglītības iestādē?

(Bāze = respondenti, kuru ģimenēs ir bērni līdz 6 gadu vecumam; n=308)



Tagad es nolasīšu dažus izglītības pakalpojumu kvalitātes aspektus. Par katru no tiem, lūdzu pasakiet, cik aktuāla ir to risināšana Jūsu bērna/-u pirmsskolas izglītības iestādē?

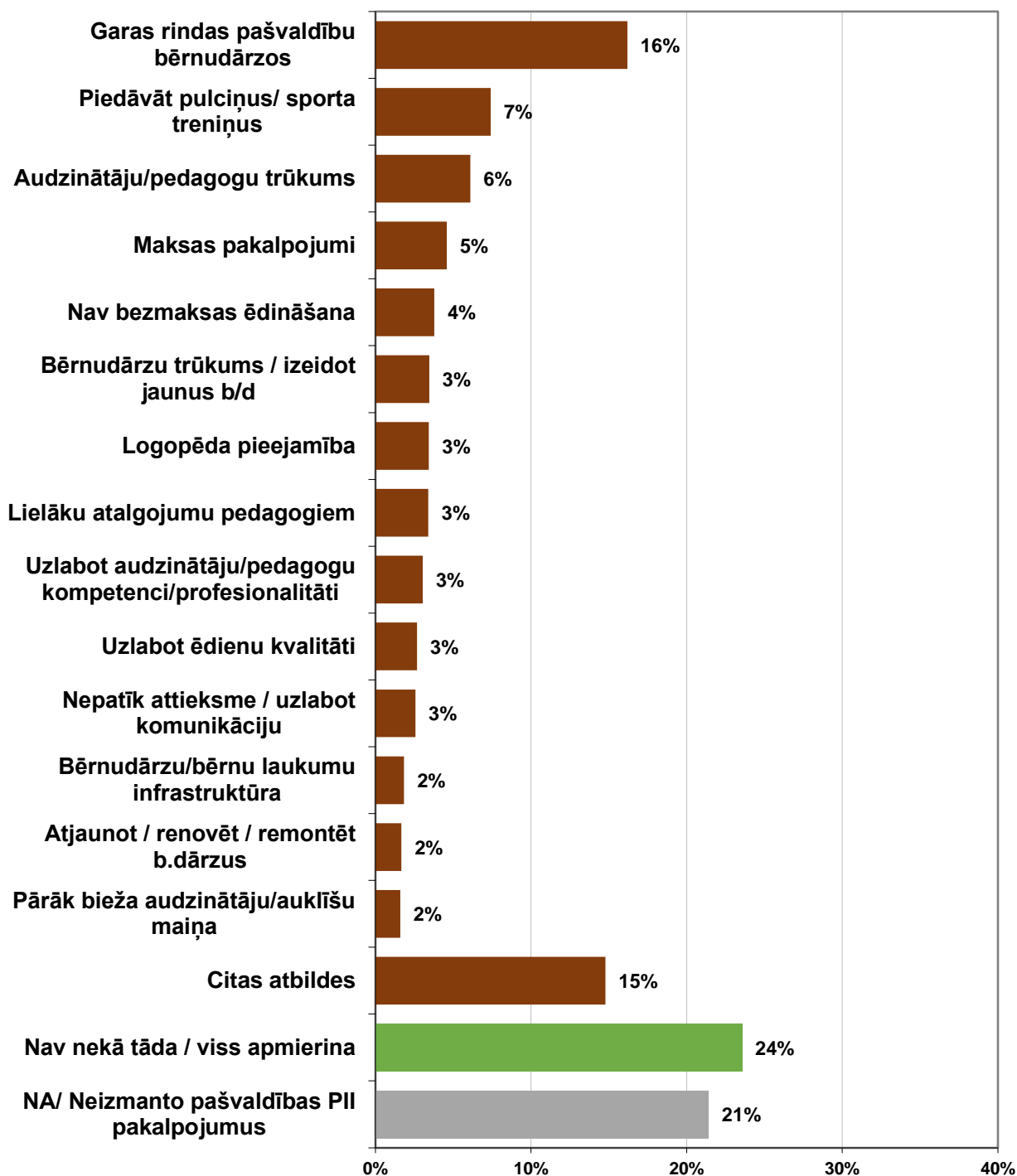
(Bāze = respondenti, kuru ģimenēs ir bērni līdz 6 gadu vecumam; n=308)



Aptaujas jautājums respondentiem, kuru ģimenēs ir bērni vecumā līdz 6 gadiem:

- “Vai ir kas tāds, kas Jūs neapmierina pašvaldības pirmsskolas izglītības iestāžu (bērnudārzu) pakalpojuma piedāvājumā? Kas, Jūsaprāt, būtu jāmaina, jāuzlabo vai jānodrošina pašvaldības pirmsskolas izglītības iestāžu pakalpojuma piedāvājumā?”

Kas Jūs neapmierina vai kas būtu jāmaina, jāuzlabo vai jānodrošina pašvaldības pirmsskolas izglītības iestāžu pakalpojuma piedāvājumā?
(Bāze = respondenti, kuru ģimenēs ir bērni līdz 6 gadu vecumam; n=308)



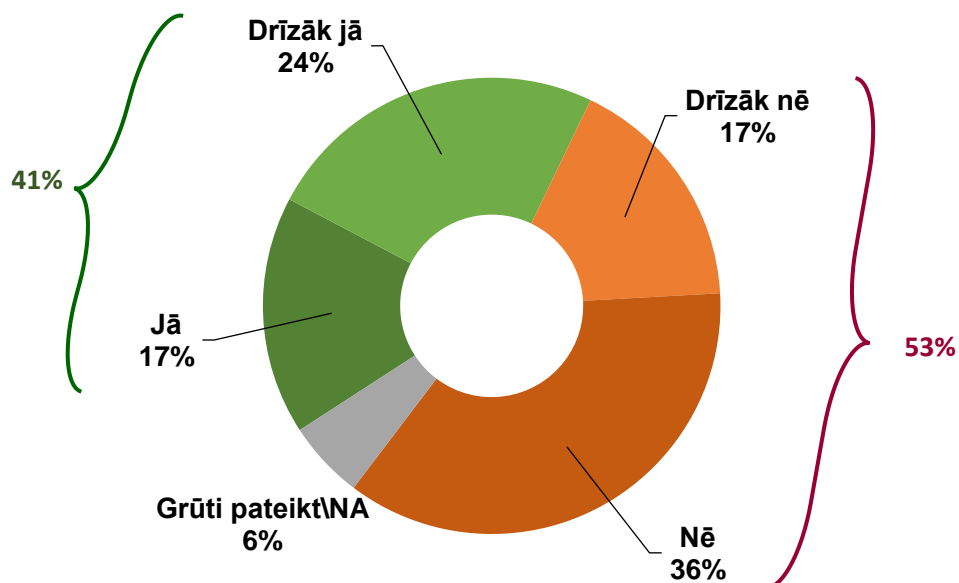
Retāk minētās atbildes:

- Neapmierina gados vecāki audzinātāji;
- Informācijas trūkums vecākiem no audzinātāja;
- Jāsamazina bērnu skaits grupiņās;
- Problēmas ar valsts valodas zināšanām;
- Pārāk mazas ēdienu porcijas bērniem;
- Nodrošināt lielāku drošību/ ieviest videonovērošanu;
- Bērnu laukuma segums;
- Izglītības līmenis/kvalitāte;
- Bērnu laukumi kopumā;
- Bērni apceļ/ aizskar viens otru;
- Apgaismojums bērnu laukumos;
- Medmāsu pieejamība;
- Vairāk/labākus pavārus;
- Neapmierina bērnudārza darba laiks;
- Nepieciešama autostāvvietā blakus bērnudārzam;
- Covid laikā ziemā tika gaidīti citi bērni ārā;
- Šauras telpas;
- Slikta apzaļumošana bērnudārza apkārtnē;
- Fizioterapeita pieejamība;
- Nemāca svešvalodas;
- Psihologa pieejamība;
- Bērnudārzu atrašanās vieta;
- Mājmācības;
- Lai grupiņas ir pieejamas visu gadu;
- Nodrošināt bērnus ar kancelejas precēm;
- Ļaut atrasties vecākiem kopā ar bērniem;
- Biežāk rīkot vecāku sapulces.

Aptaujas jautājums respondentiem, kuru ģimenēs ir bērni vecumā līdz 6 gadiem:

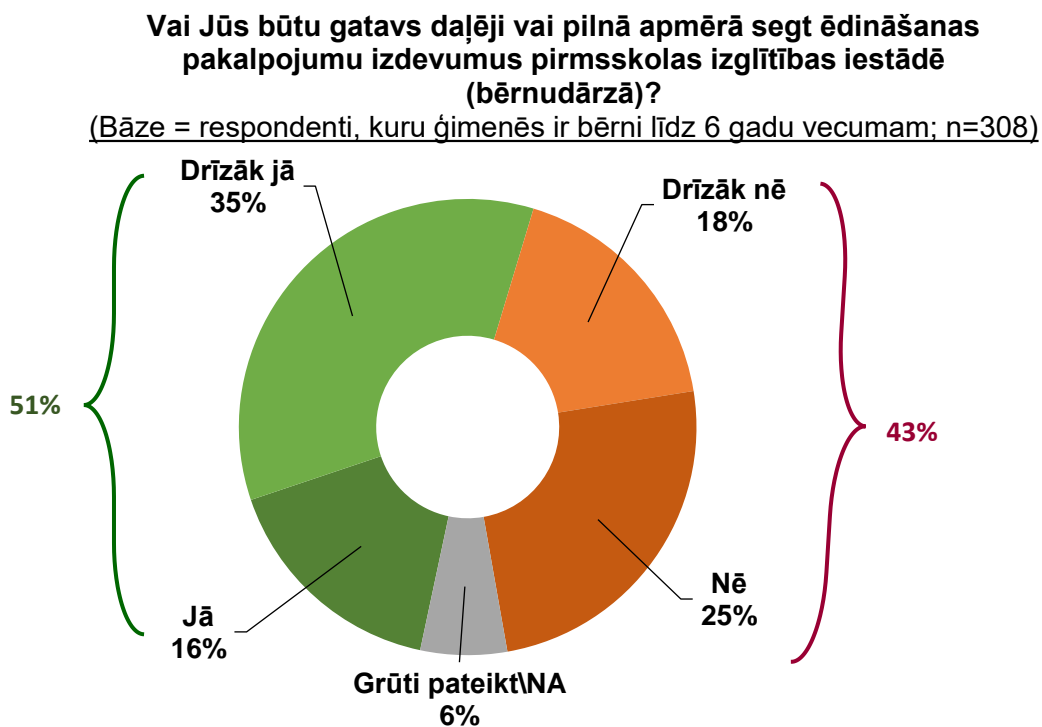
- “Vai Jūs interesētu izmantot Rīgas domes koordinētu bērnu uzraudzības/ aukļu pakalpojumu?”

Vai Jūs interesētu izmantot Rīgas domes koordinētu bērnu uzraudzības / aukļu pakalpojumu?
(Bāze = respondenti, kuru ģimenēs ir bērni līdz 6 gadu vecumam; n=308)



Aptaujas jautājums respondentiem, kuru ģimenēs ir bērni vecumā līdz 6 gadiem:

- “Vai Jūs būtu gatavs daļēji vai pilnā apmērā segt ēdināšanas pakalpojumu izdevumus pirmsskolas izglītības iestādē (bērnudārzā)?”



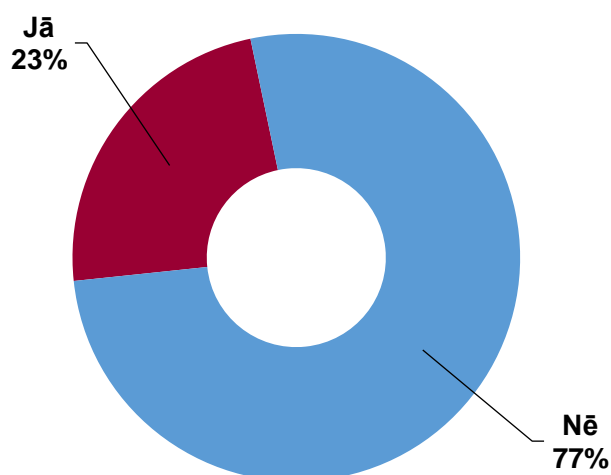
7.2. Pašvaldības vispārējās izglītības iestāžu pakalpojumu vērtējums

Aptaujas jautājumi:

- “Vai Jūsu ģimenē ir bērni vecumā no 7 līdz 18 gadiem (ieskaitot), kuri dzīvo kopā ar Jums?”

Vai Jūsu ģimenē ir bērni vecumā no 7 līdz 18 gadiem (ieskaitot), kuri dzīvo kopā ar Jums?

(Bāze = visi aptaujas dalībnieki; n=2207)

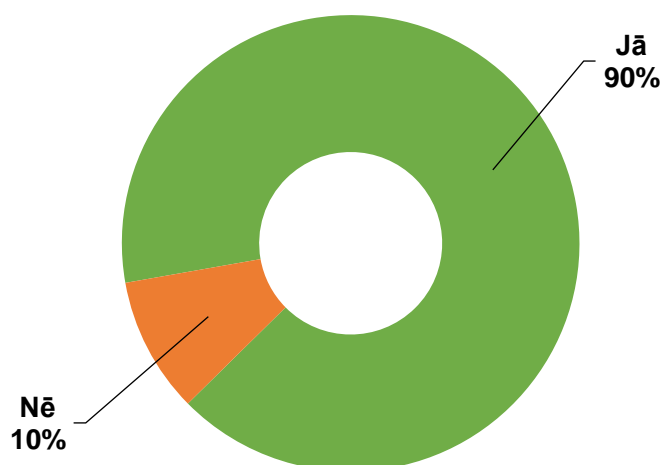


Aptaujas jautājums respondentiem, kuru ģimenēs ir bērni vecumā no 7 līdz 18 gadiem:

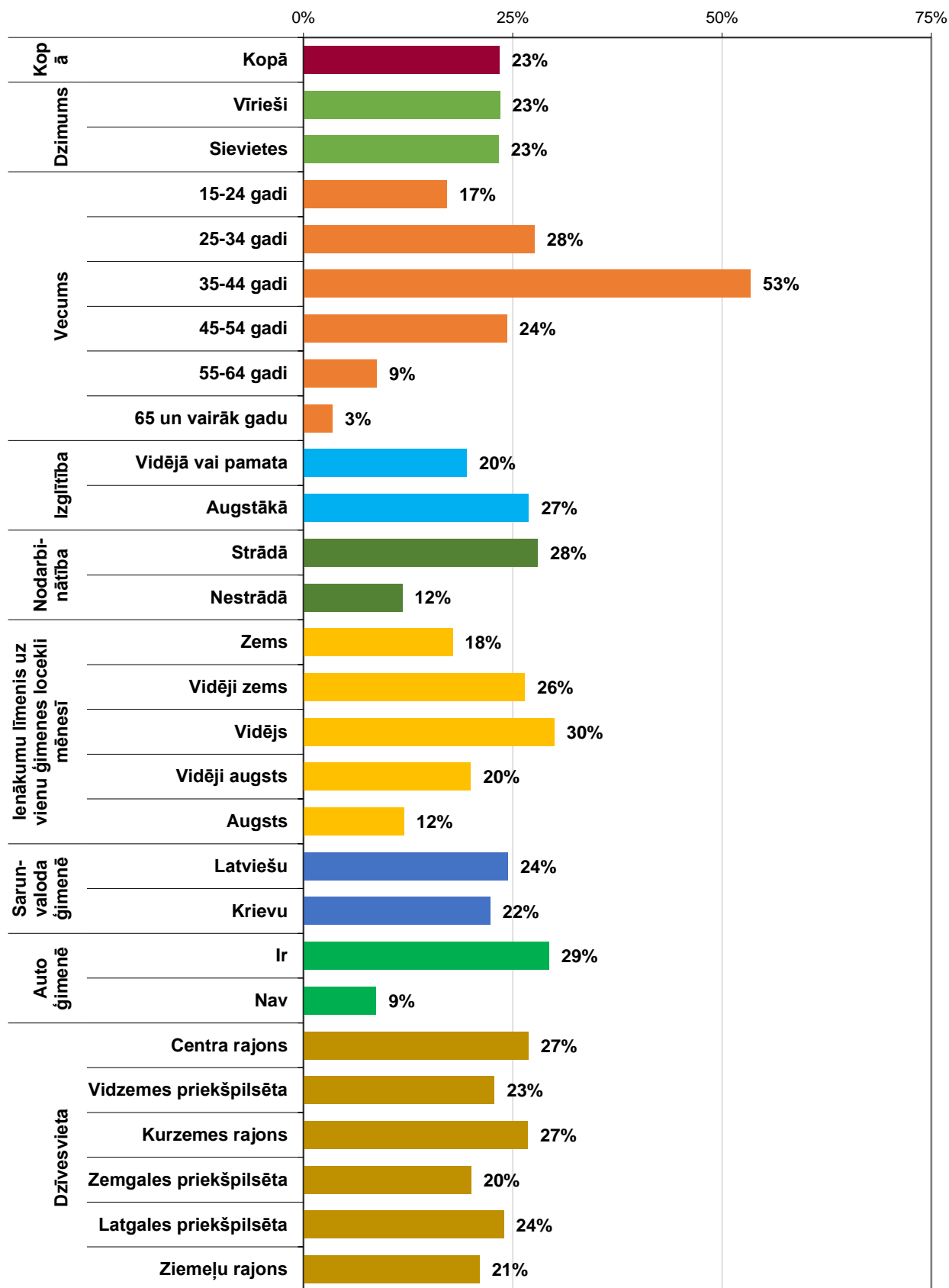
- **Vai Jūsu bērns/-i šobrīd mācās kādā no Rīgas pašvaldības skolām?”**

Vai Jūsu bērns/-i šobrīd mācās kādā no Rīgas pašvaldības skolām?

(Bāze = respondenti, kuru ģimenēs ir bērni no 7 līdz 18 gadu vecumam; n=494)



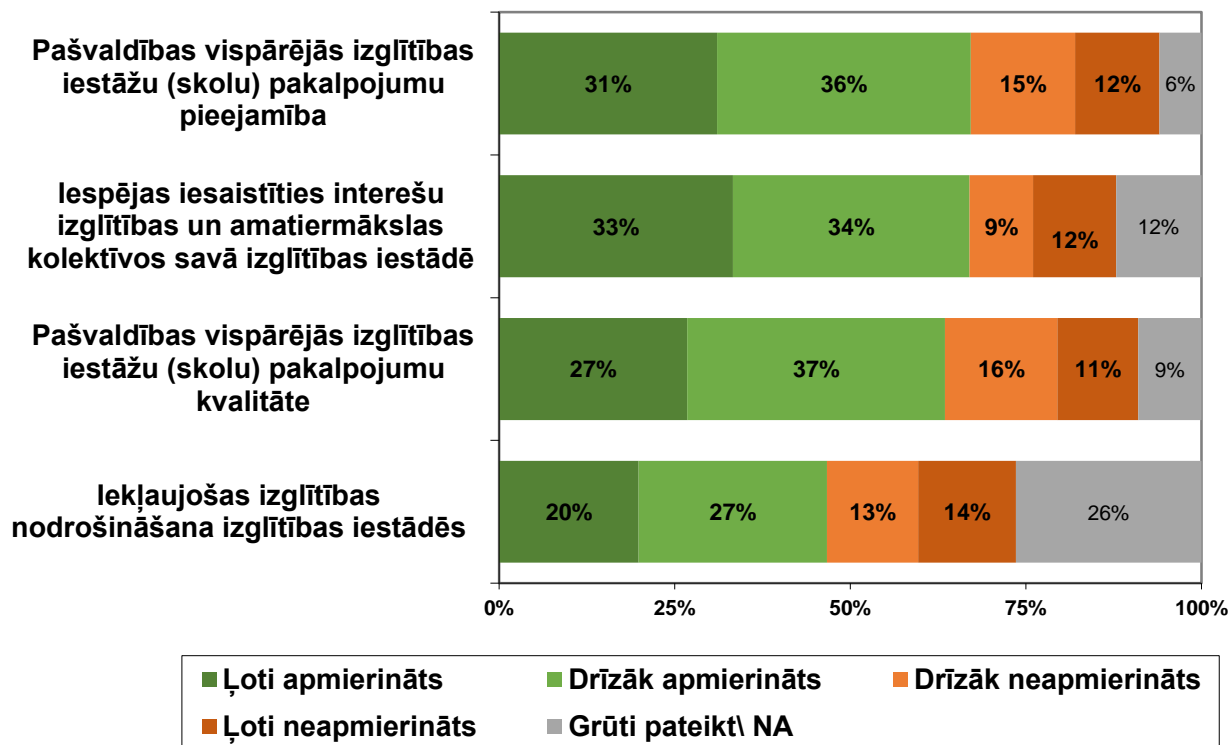
Ģimenē ir bērni vecumā no 7 līdz 18 gadiem
(Visi aptaujas dalībnieki; N=2207)



Aptaujas jautājums respondentiem, kuru ģimenēs ir bērni vecumā no 7 līdz 18 gadiem:

- “Cik apmierināts/-a Jūs esat ar šādām jomām Rīgā?”

Cik apmierināts/-a Jūs esat ar šādām jomām Rīgā?
(Bāze = respondenti, kuru ģimenēs ir bērni vecumā no 7 līdz 18 gadiem;
n=494)



Cik apmierināts/-a Jūs esat ar šādām jomām Rīgā?

(Bāze = respondenti, kuru ģimenēs ir bērni vecumā no 7 līdz 18 gadiem; n=494)

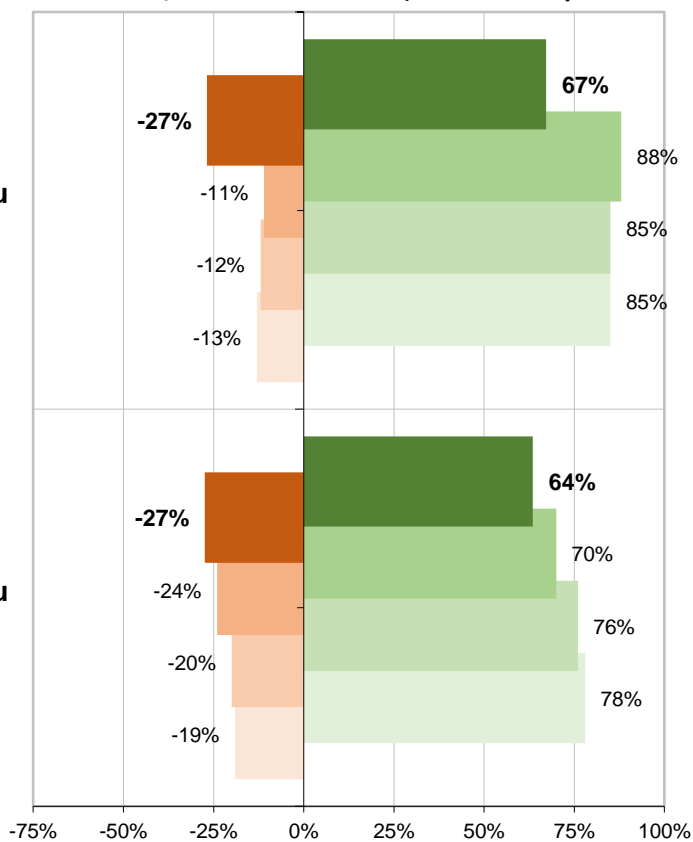


Ļoti + drīzāk neapmierināts

Ļoti + drīzāk apmierināts

Pašvaldības vispārējās izglītības iestāžu (skolu) pakalpojumu pieejamība

Pašvaldības vispārējās izglītības iestāžu (skolu) pakalpojumu kvalitāte

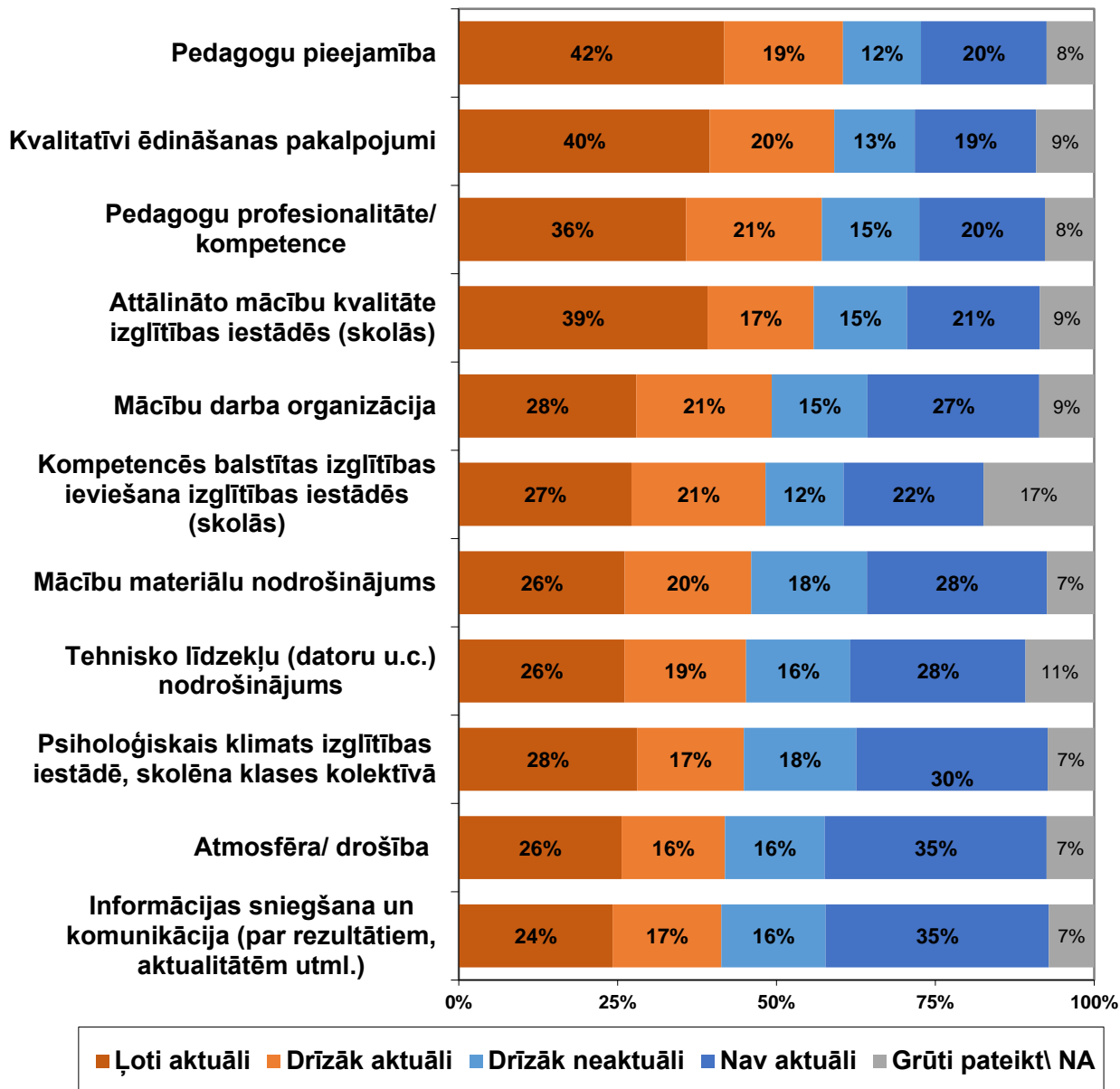


Aptaujas jautājums respondentiem, kuru ģimenēs ir bērni vecumā no 7 līdz 18 gadiem:

- “Tagad es nolasīšu dažus izglītības pakalpojumu kvalitātes aspektus. Par katru no tiem, lūdzu pasakiet man, cik aktuāla, Jūsaprāt, ir to risināšana Jūsu bērna/-u izglītības iestādē – ļoti aktuāli (jautājums jārisina steidzami), drīzāk aktuāli, drīzāk neaktuāli, nav aktuāli?”

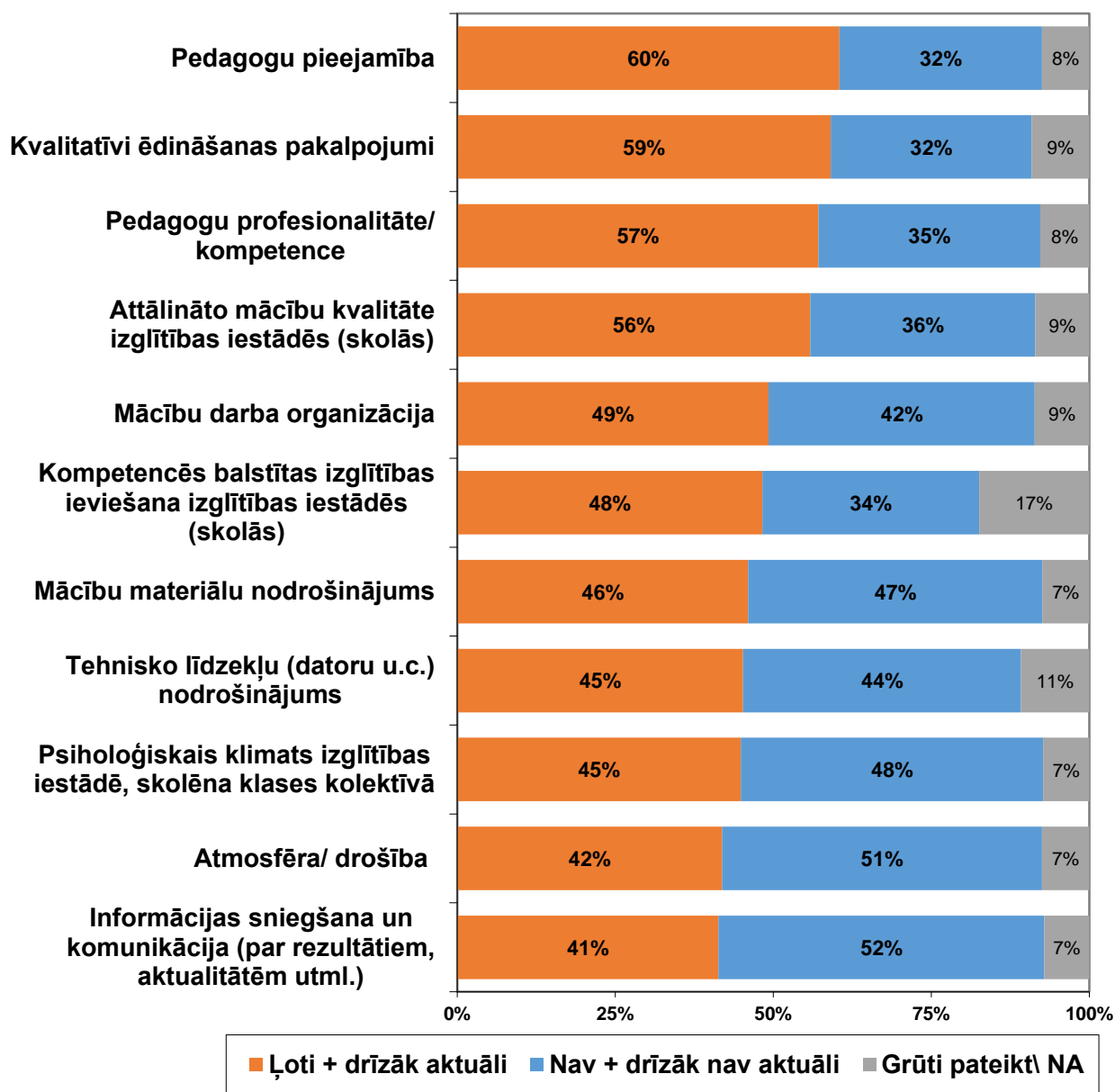
Tagad es nolasīšu dažus izglītības pakalpojumu kvalitātes aspektus. Par katru no tiem, lūdzu pasakiet, cik aktuāla ir to risināšana Jūsu bērna/-u izglītības iestādē?

(Bāze = respondenti, kuru ģimenēs ir bērni vecumā no 7 līdz 18 gadiem; n=494)



Tagad es nolasīšu dažus izglītības pakalpojumu kvalitātes aspektus. Par katru no tiem, lūdzu pasakiet, cik aktuāla ir to risināšana Jūsu bērna/-u izglītības iestādē?

(Bāze = respondenti, kuru ģimenēs ir bērni vecumā no 7 līdz 18 gadiem; n=494)

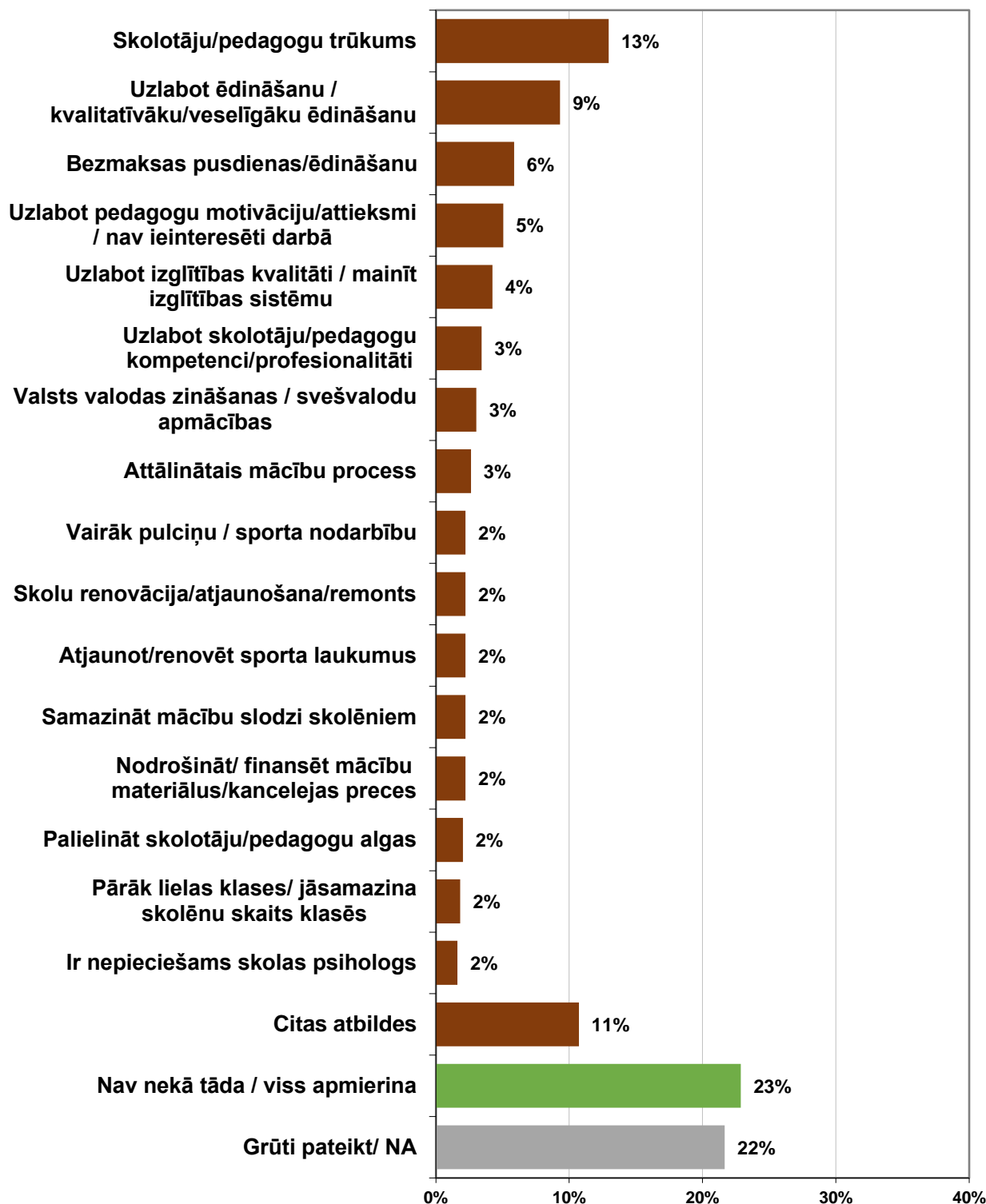


Aptaujas jautājums respondentiem, kuru ģimenēs ir bērni vecumā no 7 līdz 18 gadiem:

- “Vai ir kas tāds, kas Jūs neapmierina pašvaldības vispārējās izglītības iestāžu (skolu) pakalpojuma piedāvājumā? Kas, Jūsprāt, būtu jāmaina, jāuzlabo vai jānodrošina pašvaldības vispārējās izglītības iestāžu pakalpojuma piedāvājumā?”

Kas Jūs neapmierina vai kas būtu jāmaina, jāuzlabo vai jānodrošina pašvaldības vispārējās izglītības iestāžu (skolu) pakalpojuma piedāvājumā?

(Bāze = respondenti, kuru ģimenēs ir bērni vecumā no 7 līdz 18 gadiem; n=494)



Retāk minētās atbildes:

- Diskriminācija skolēnu vidū / mobings;
- Informācijas trūkums vecākiem no skolotājiem;
- Skolu atrašanās vietas;
- Palielināt skolotāju varu/teikšanu audzināšanas jautājumos;
- Visās skolās jābūt vienādam mācību līmenim;
- Pagarināt laiku pagarinātajai dienas grupai;
- Nepieciešams sociālais pedagogs;
- Ir nepieciešams skolas logopēds;
- Iespēja pašiem vecākiem piedalīties mācību procesā;
- Atļaut vecākiem ieiet skolā;
- Ieviest modernākas tehnoloģijas;
- Ļaut vecākiem ienākt skolā;
- Padziļināta specialitāšu apgūšana vidusskolēniem;
- Vairāk stāstīt par dažādām dzīves situācijām;
- Nepieciešami jauni pedagogi;
- Nodrošināt lielāku drošību/ ieviest videonovērošanu;
- Pārāk maz skolēnu.

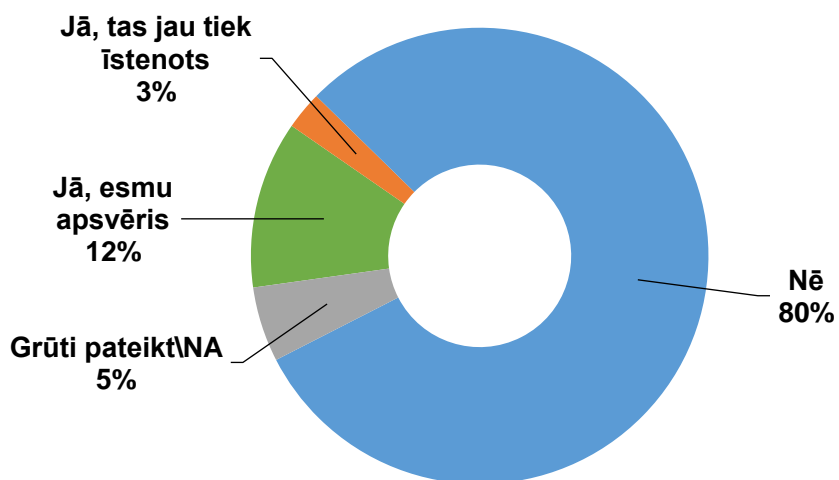
7.3. Interese par iespēju bērnam apgūt pamata vai vidējo izglītību tālmācībā

Aptaujas jautājums respondentiem, kuru ģimenēs ir bērni vecumā līdz 18 gadiem:

- “Vai Jūs esat apsvēris iespēju bērnam apgūt pamata vai vidējo izglītību tālmācībā?”

Vai Jūs esat apsvēris iespēju bērnam apgūt pamata vai vidējo izglītību tālmācībā?

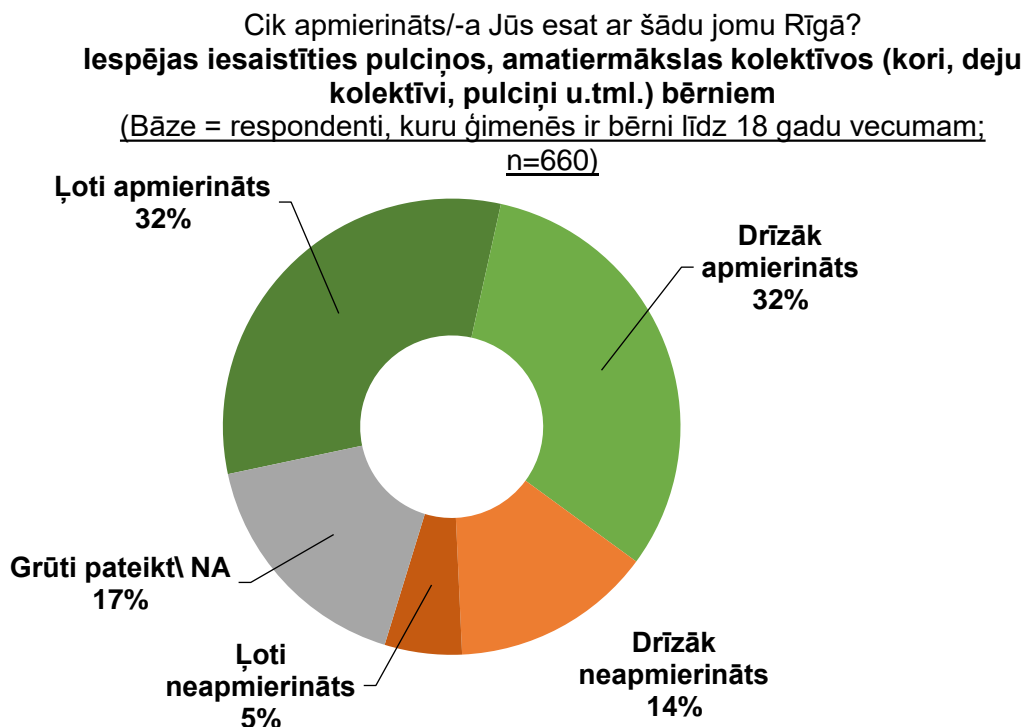
(Bāze = respondenti, kuru ģimenēs ir bērni vecumā līdz 18 gadiem; n=660)



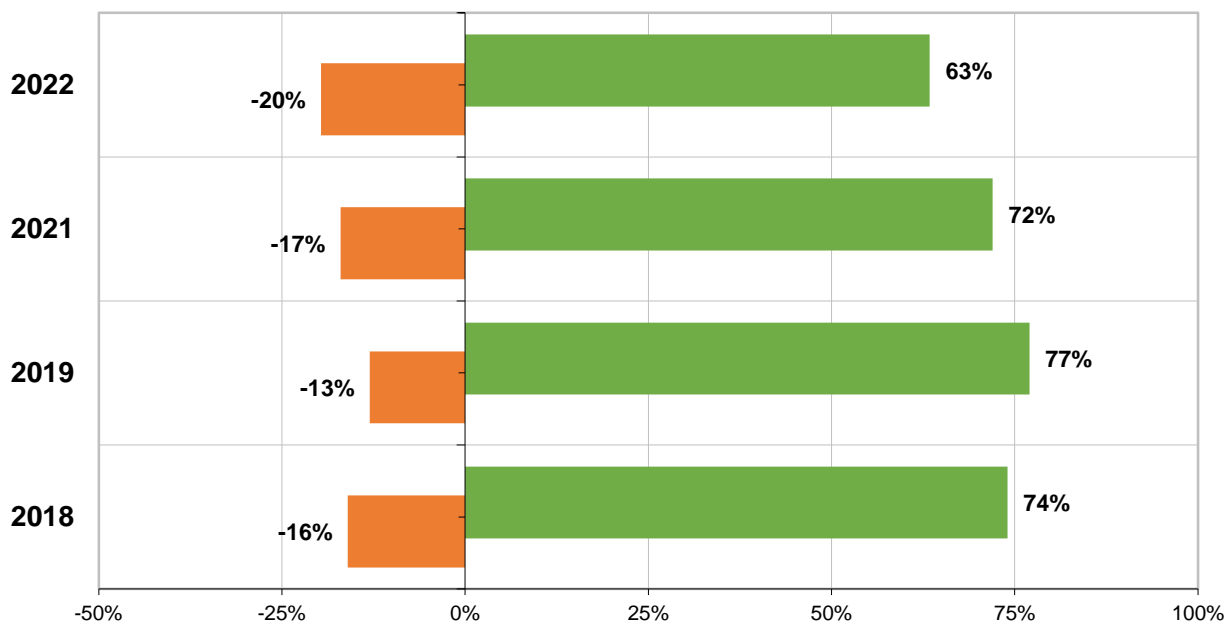
7.4. Bērnu iespējas iesaistīties pulciņos, amatiermākslas kolektīvos

Aptaujas jautājums respondentiem, kuru ģimenēs ir bērni vecumā līdz 18 gadiem:

- "Cik apmierināts/-a Jūs esat ar šādām jomām Rīgā? - iespējas iesaistīties pulciņos, amatiermākslas kolektīvos (kori, deju kolektīvi, pulciņi u.tml.) bērniem"



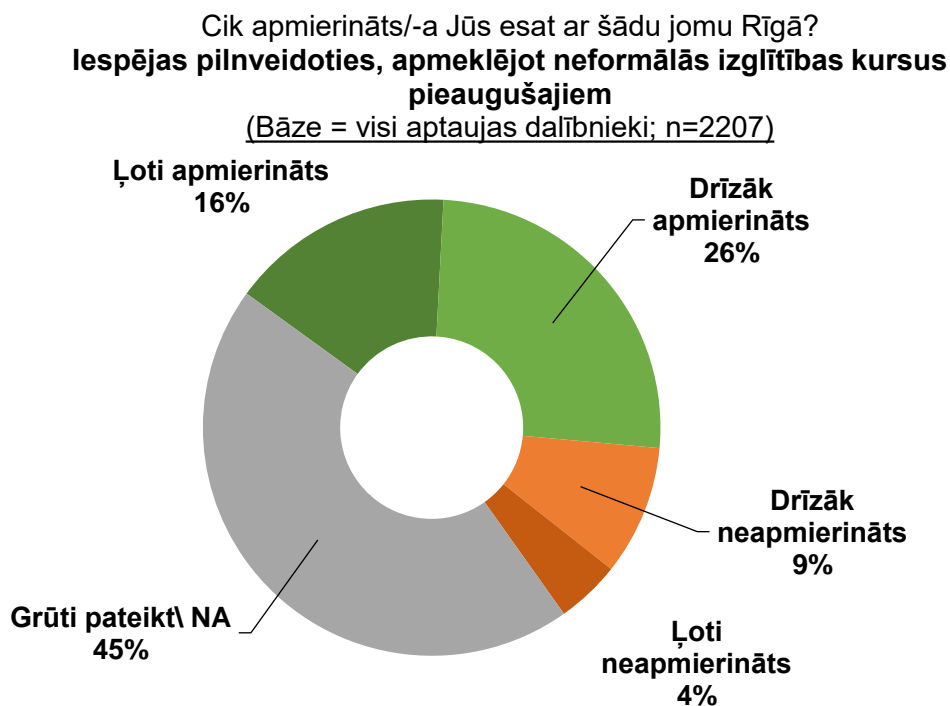
Cik apmierināts/-a Jūs esat ar šādu jomu Rīgā?
iespējas iesaistīties pulciņos, amatiermākslas kolektīvos (kori, deju kolektīvi, pulciņi u.tml.) bērniem
 (Bāze = respondenti, kuru ģimenēs ir bērni līdz 6 gadu vecumam; n=308)



7.5. Pieaugušo izglītības iespēju vērtējums

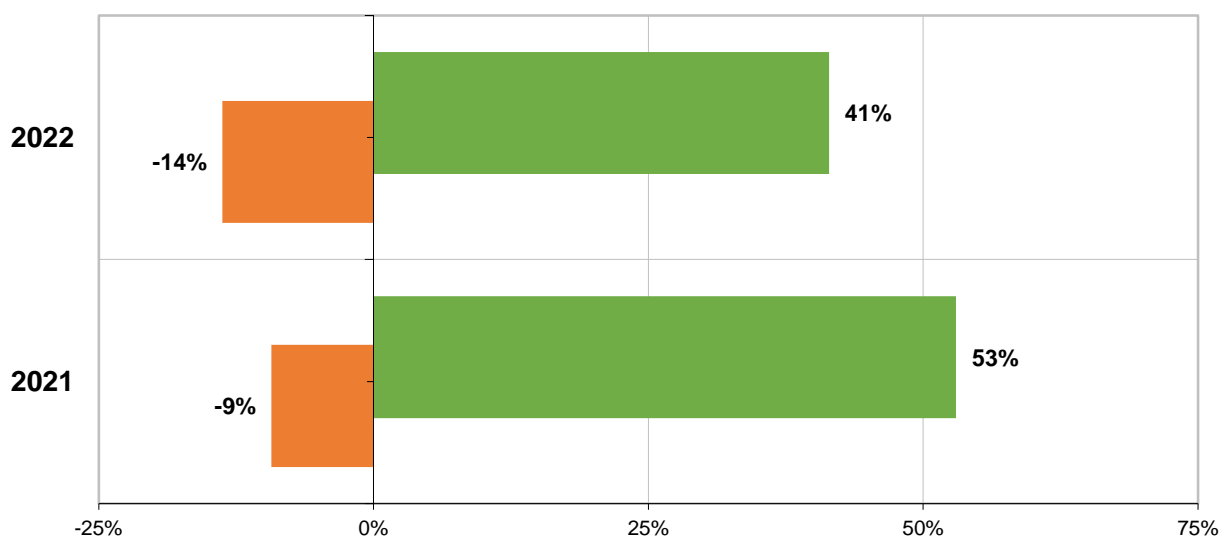
Aptaujas jautājums:

- “Cik apmierināts/-a Jūs esat ar šādām jomām Rīgā? - Iespējas pilnveidoties, apmeklējot neformālās izglītības kursus pieaugušajiem”



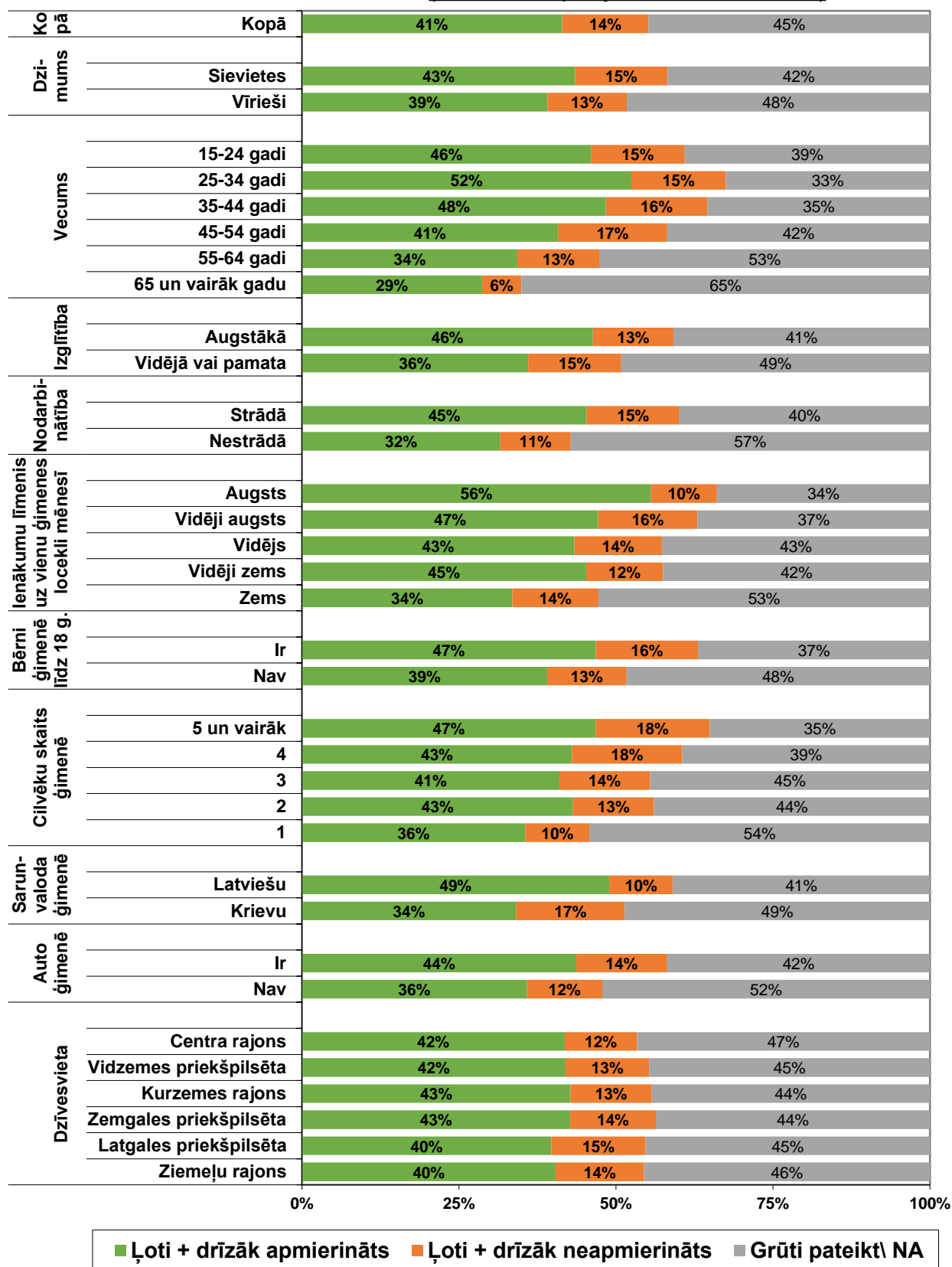
Cik apmierināts/-a Jūs esat ar šādu jomu Rīgā?
Iespējas pilnveidoties, apmeklējot neformālās izglītības kursus pieaugušajiem
(Bāze = visi aptaujas dalībnieki; n=2207)

■ Ļoti + drīzāk apmierināts
■ Ļoti + drīzāk neapmierināts



Cik apmierināts/-a Jūs esat ar šādu jomu Rīgā?
Iespējas pilnveidoties, apmeklējot neformālās izglītības kursus
pieaugušajiem

(Bāze = visi aptaujas dalībnieki; n=2207)

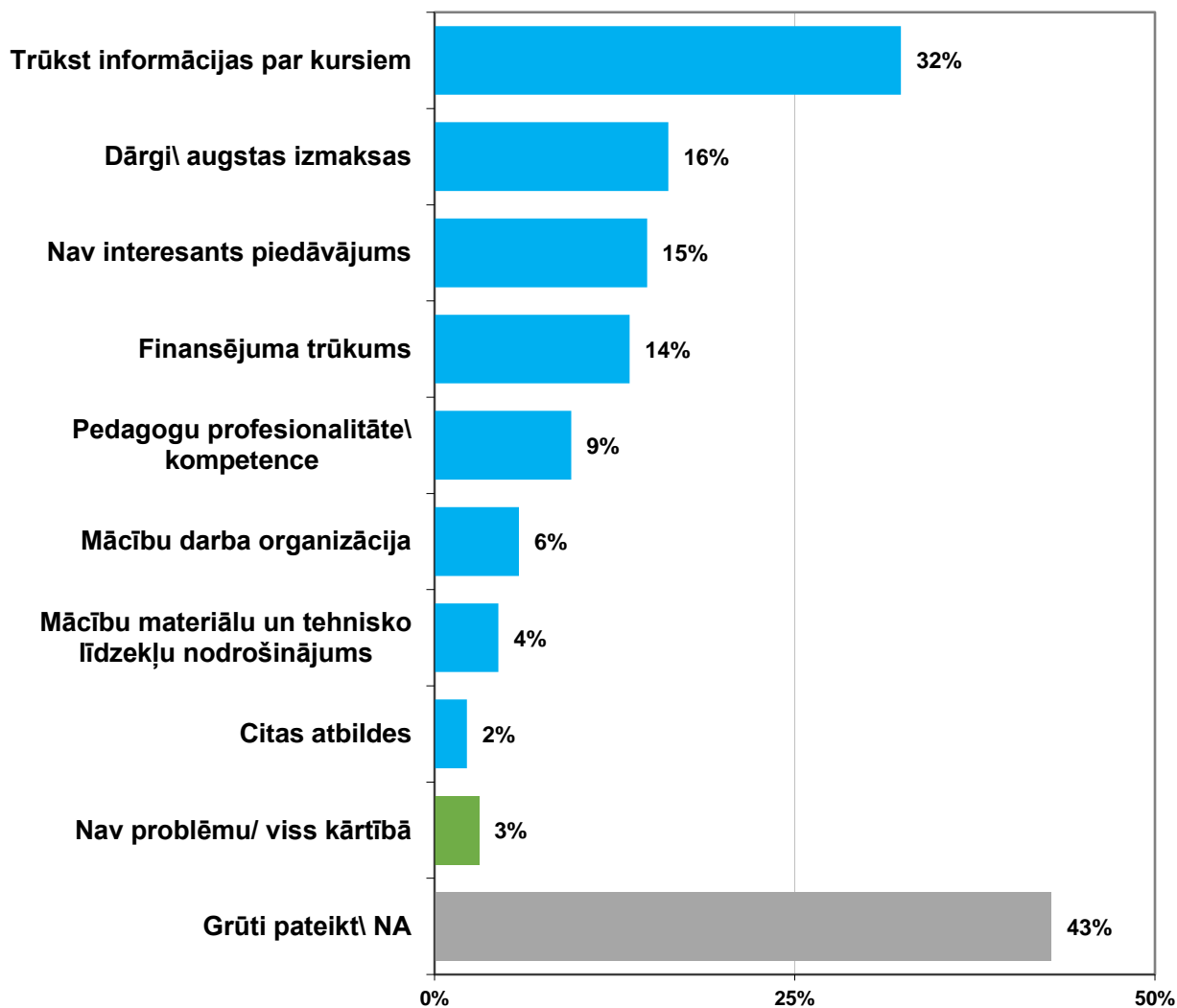


Aptaujas jautājums:

- “Kādas, Jūsaprāt, ir aktuālākās, prioritāri risināmās problēmas pieaugušo izglītībā?”

Kādas, Jūsaprāt, ir aktuālākās, prioritāri risināmās problēmas pieaugušo izglītībā?

(Bāze = visi aptaujas dalībnieki; n=2207)



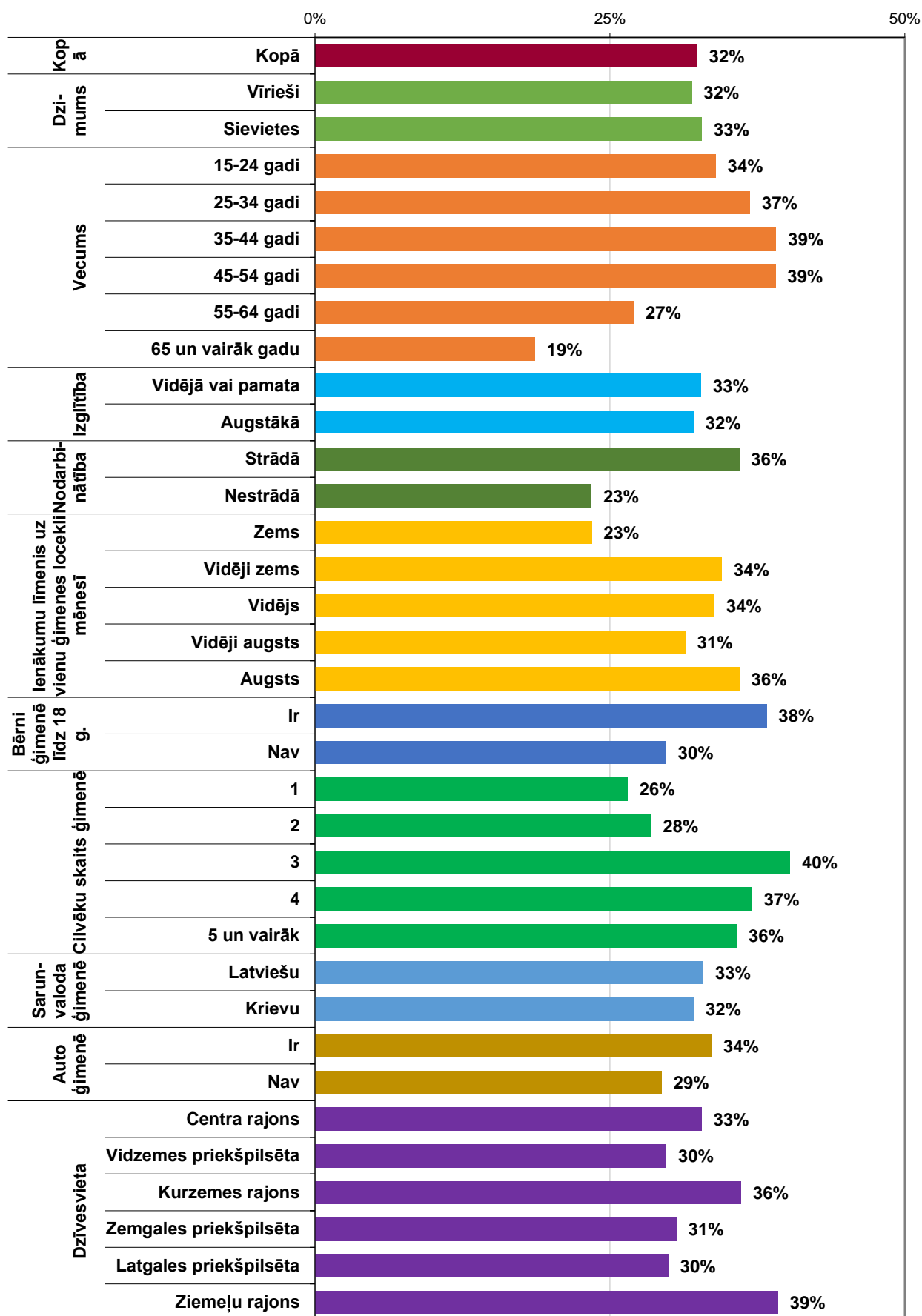
Kā citas atbildes (grafikā) tika minētas:

- Nav atbilstoši darba tirgus pieprasījumam;
- Trūkst apmācības/ kursi krievu valodā;
- Garas rindas uz kursiem/ grūti tikt kursus;
- Īss pieteikšanās laiks;
- Trūkst apmācības senioriem/ invalīdiem;
- Attālinātas mācības nav pilnvērtīgas.

Kādas ir aktuālākās, prioritāri risināmās problēmas pieaugušo izglītībā?

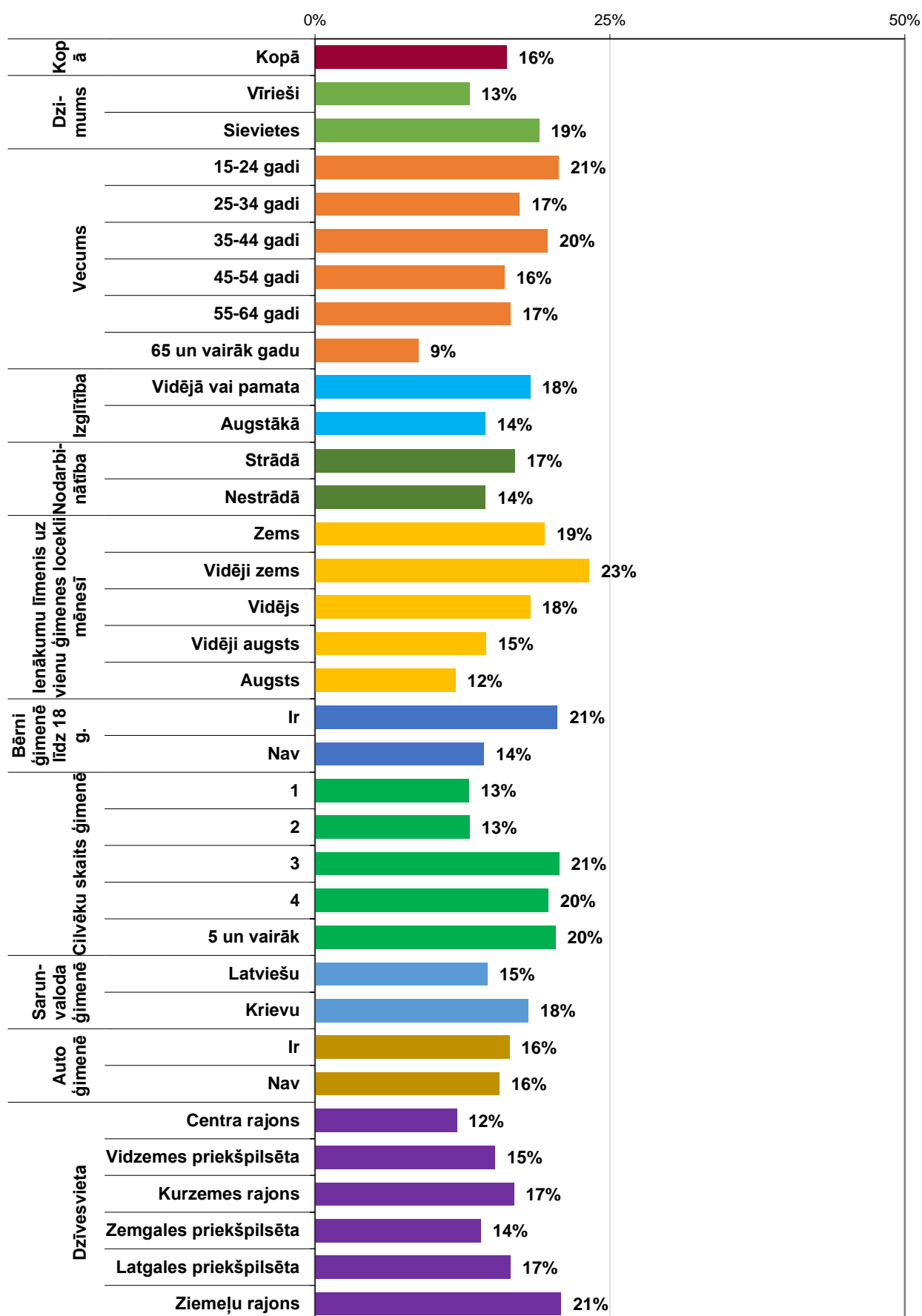
Trūkst informācijas par kursiem

(Visi aptaujas dalībnieki; N=2207)



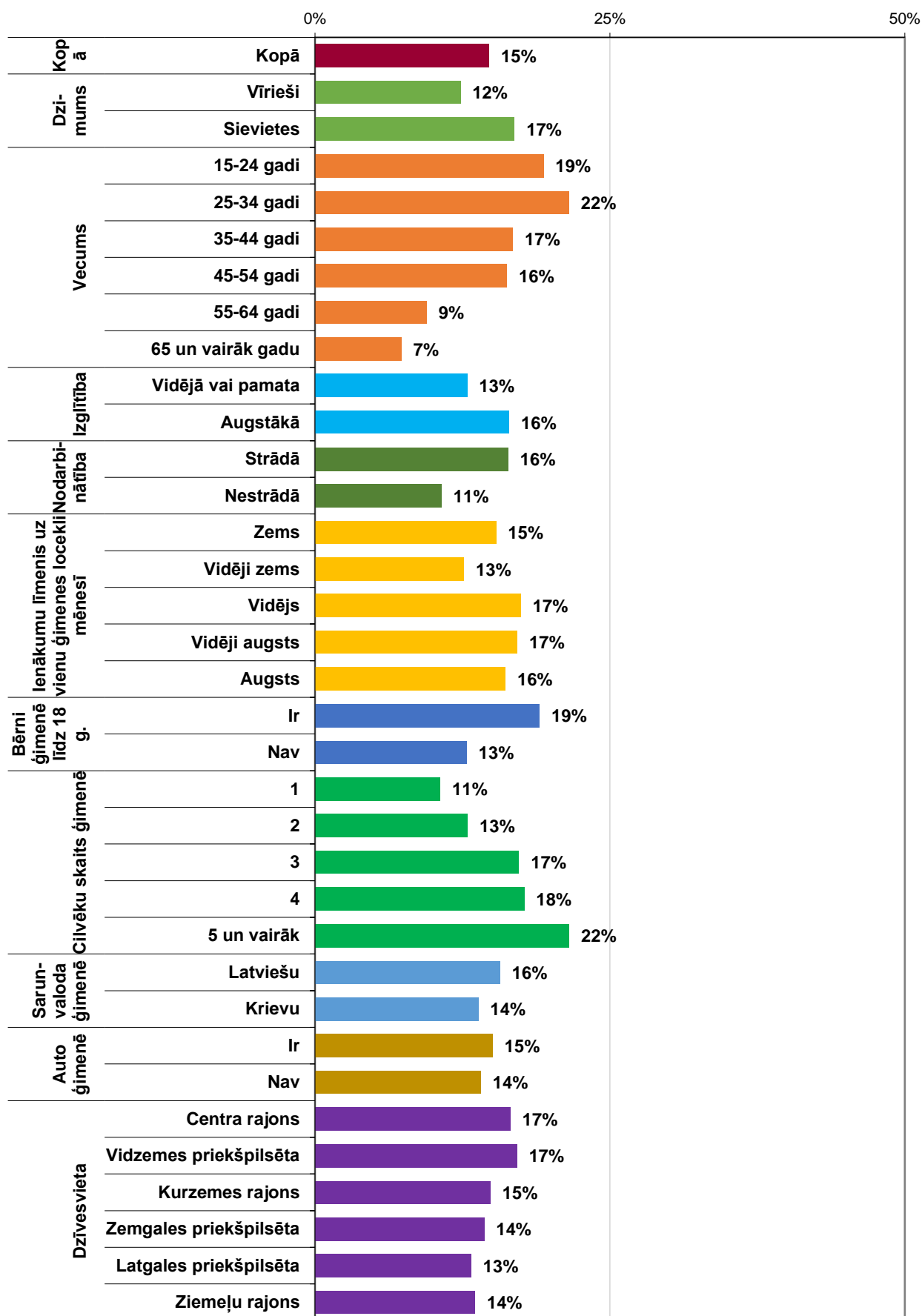
Kādas ir aktuālākās, prioritāri risināmās problēmas pieaugušo izglītībā?

Dārgi augstas izmaksas
(Visi aptaujas dalībnieki; N=2207)



Kādas ir aktuālākās, prioritāri risināmās problēmas pieaugušo izglītībā?

Nav interesants piedāvājums
(Visi aptaujas dalībnieki; N=2207)

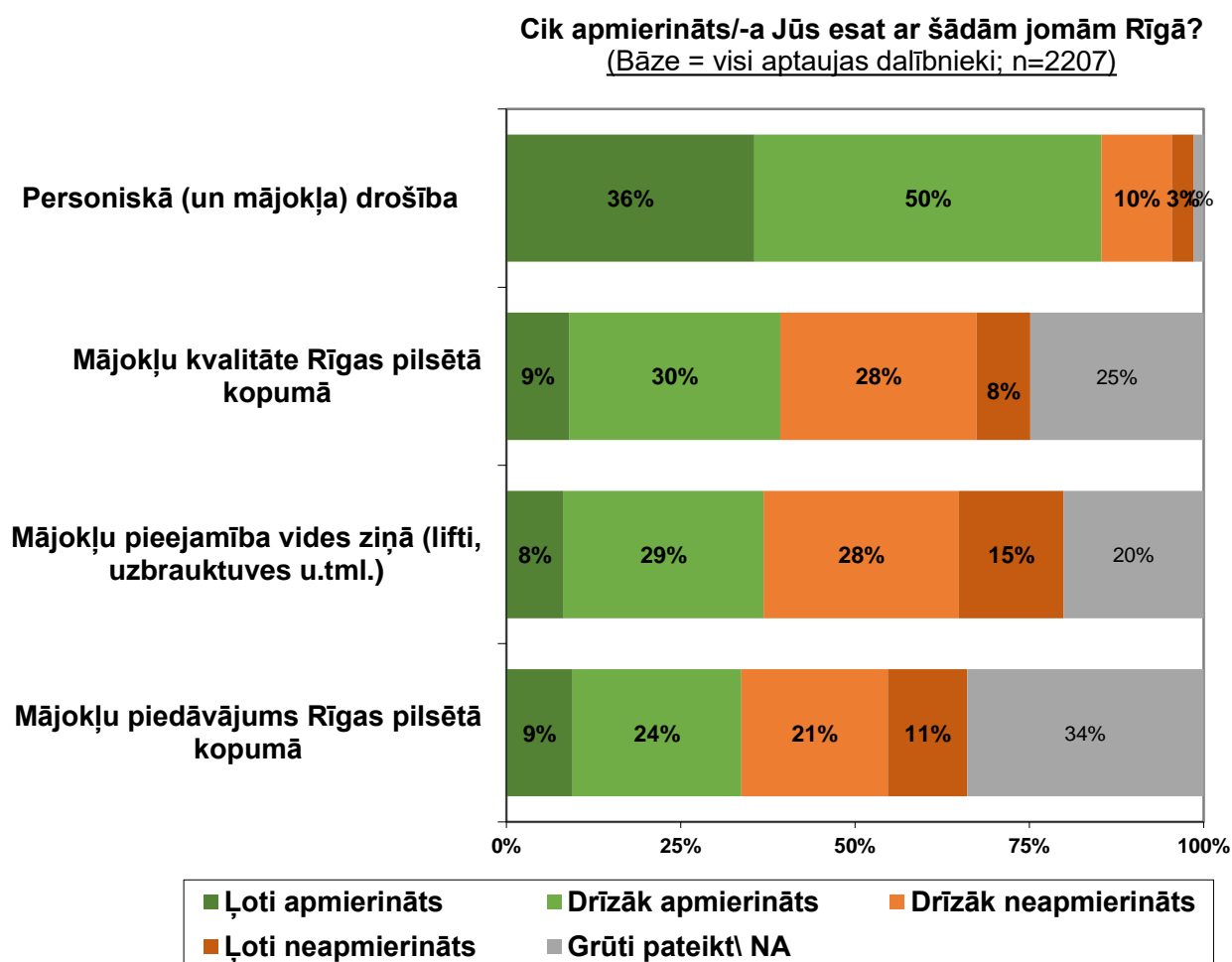


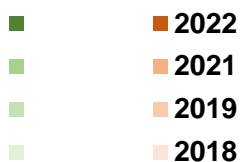
8. (P5) Daudzveidīgu un kvalitatīvu mājokļu pieejamība

8.1. Rīgas dzīvojamā fonda vērtējums

Aptaujas jautājums:

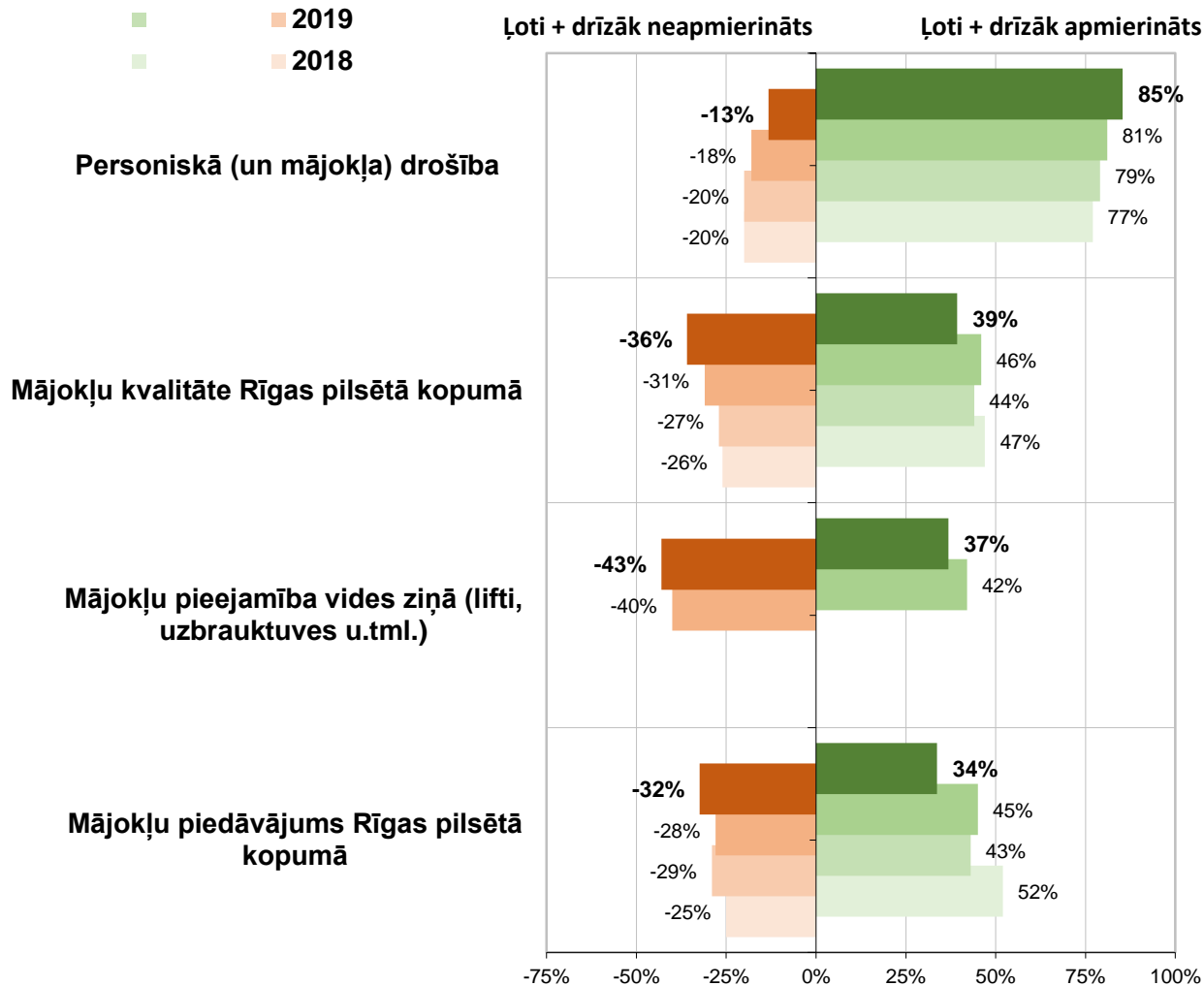
- “Cik apmierināts/-a Jūs esat ar šādām jomām Rīgā?”



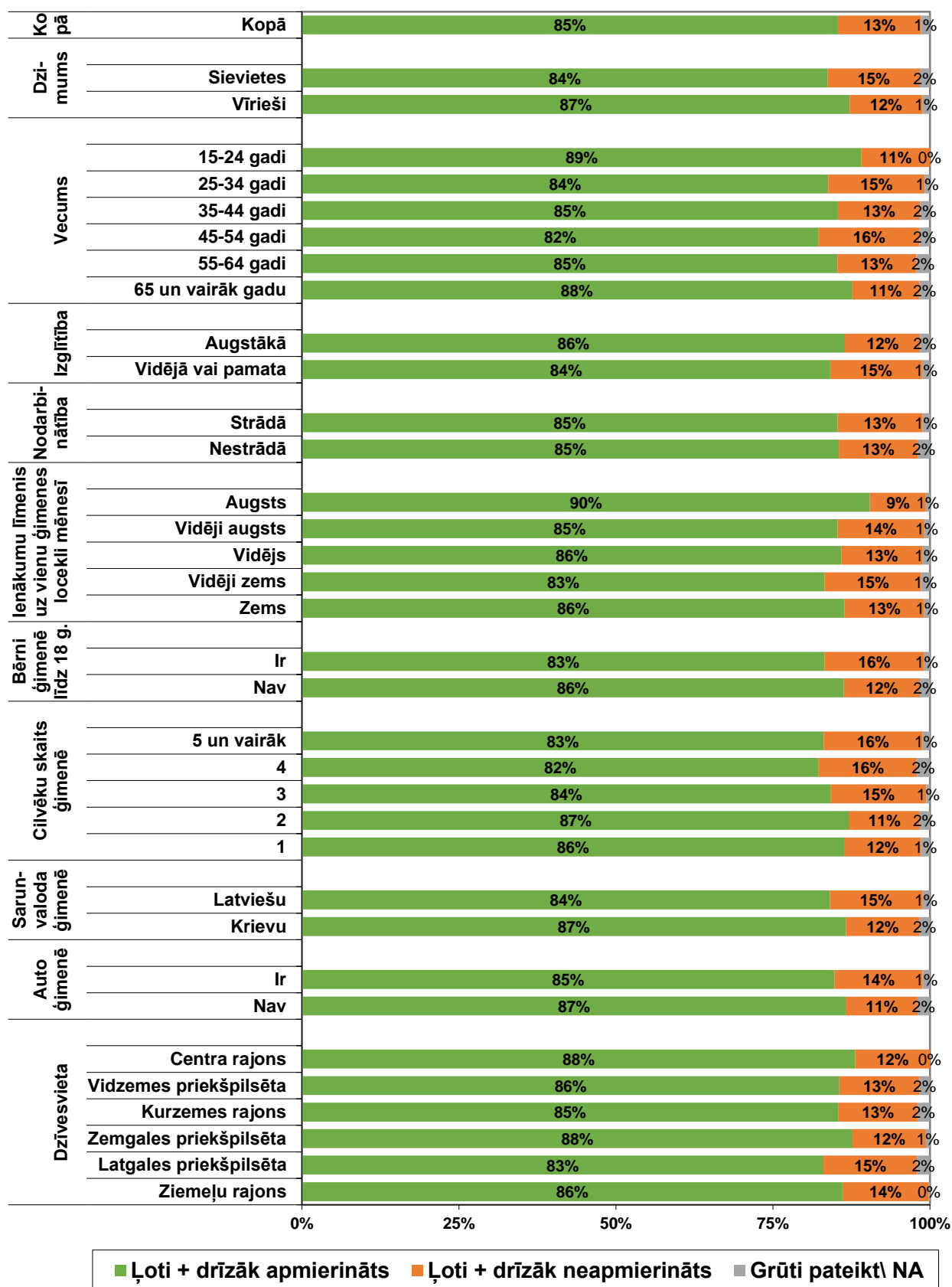


Cik apmierināts/-a Jūs esat ar šādām jomām Rīgā?

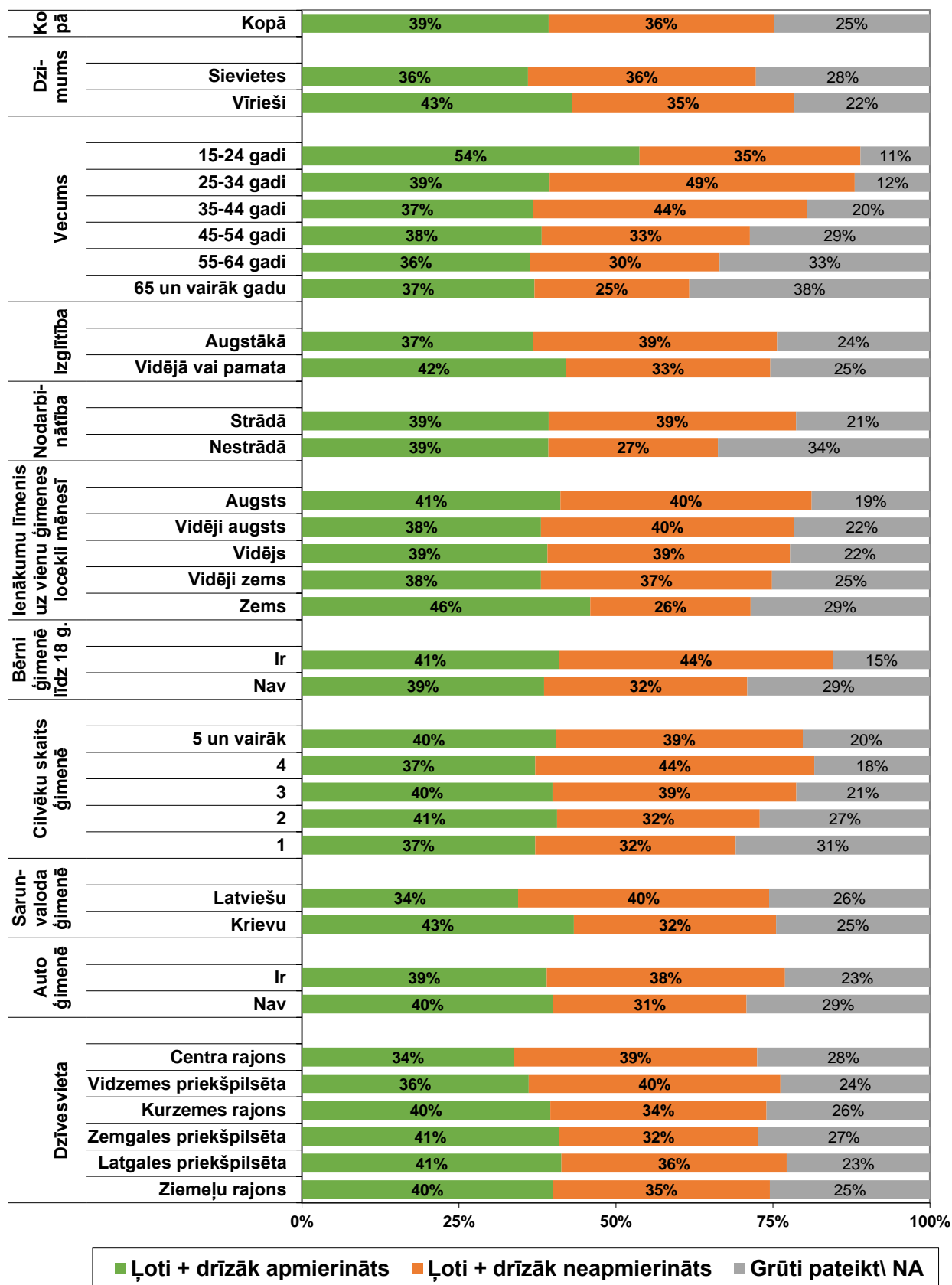
(Bāze = visi aptaujas dalībnieki; n=2207)



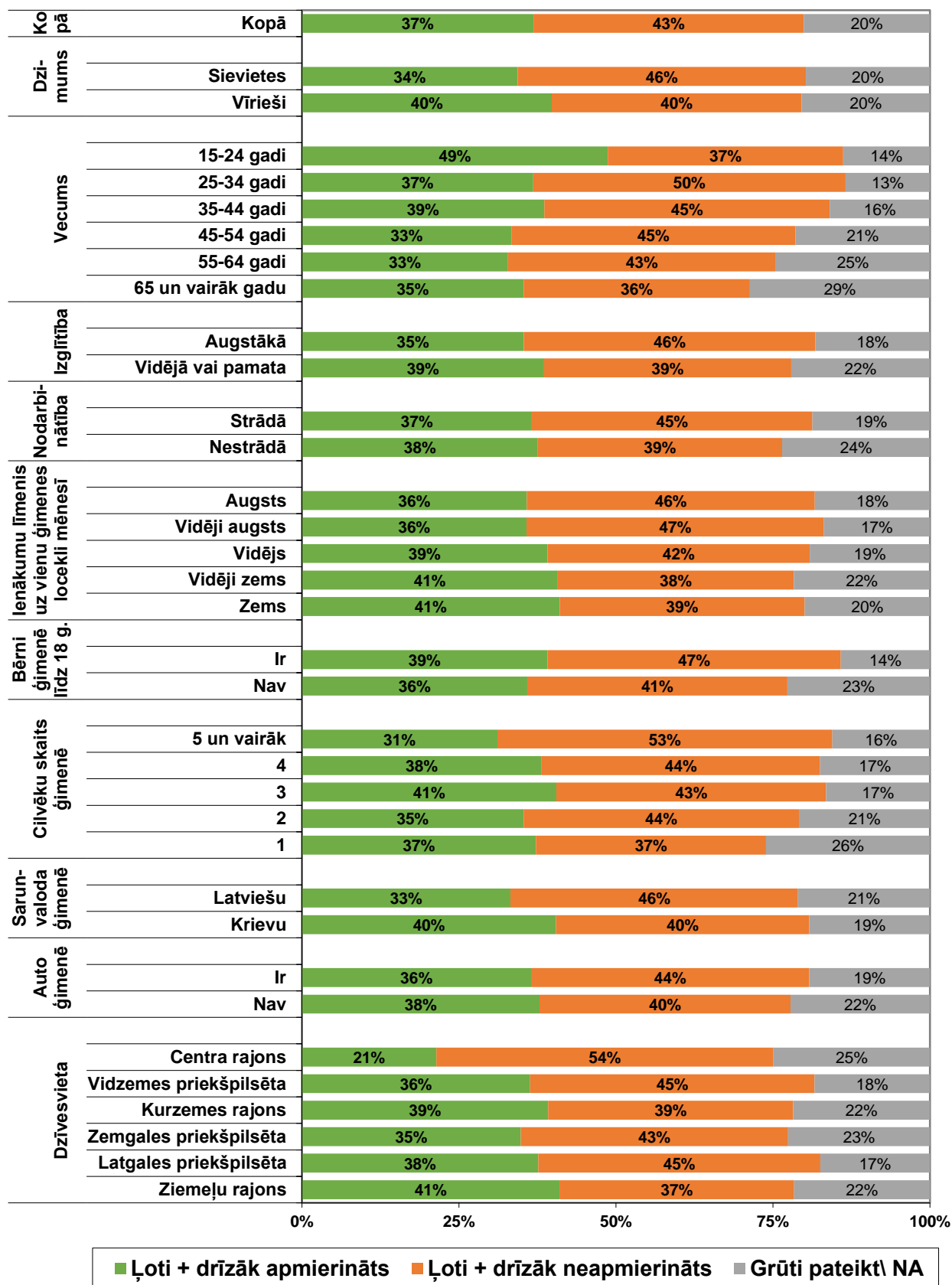
Cik apmierināts/-a Jūs esat ar šādu jomu Rīgā?
Personiskā (un mājokļa) drošība
 (Bāze = visi aptaujas dalībnieki; n=2207)



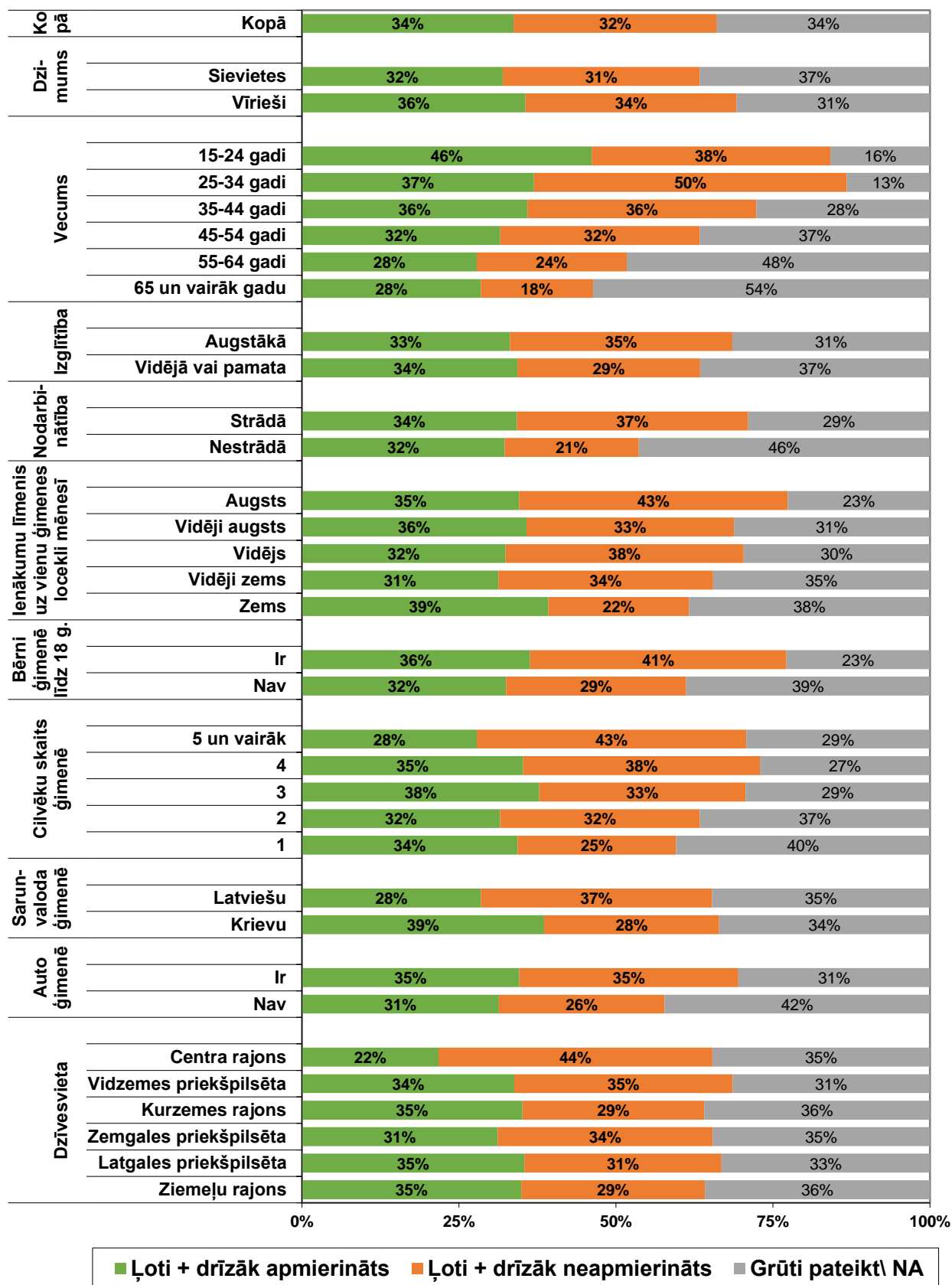
Cik apmierināts/-a Jūs esat ar šādu jomu Rīgā?
Mājokļu kvalitāte Rīgas pilsētā kopumā
 (Bāze = visi aptaujas dalībnieki; n=2207)



Cik apmierināts/-a Jūs esat ar šādu jomu Rīgā?
Mājokļu pieejamība vides ziņā (lifti, uzbrauktuves u.tml.)
 (Bāze = visi aptaujas dalībnieki; n=2207)



Cik apmierināts/-a Jūs esat ar šādu jomu Rīgā?
Mājokļu piedāvājums Rīgas pilsētā kopumā
 (Bāze = visi aptaujas dalībnieki; n=2207)



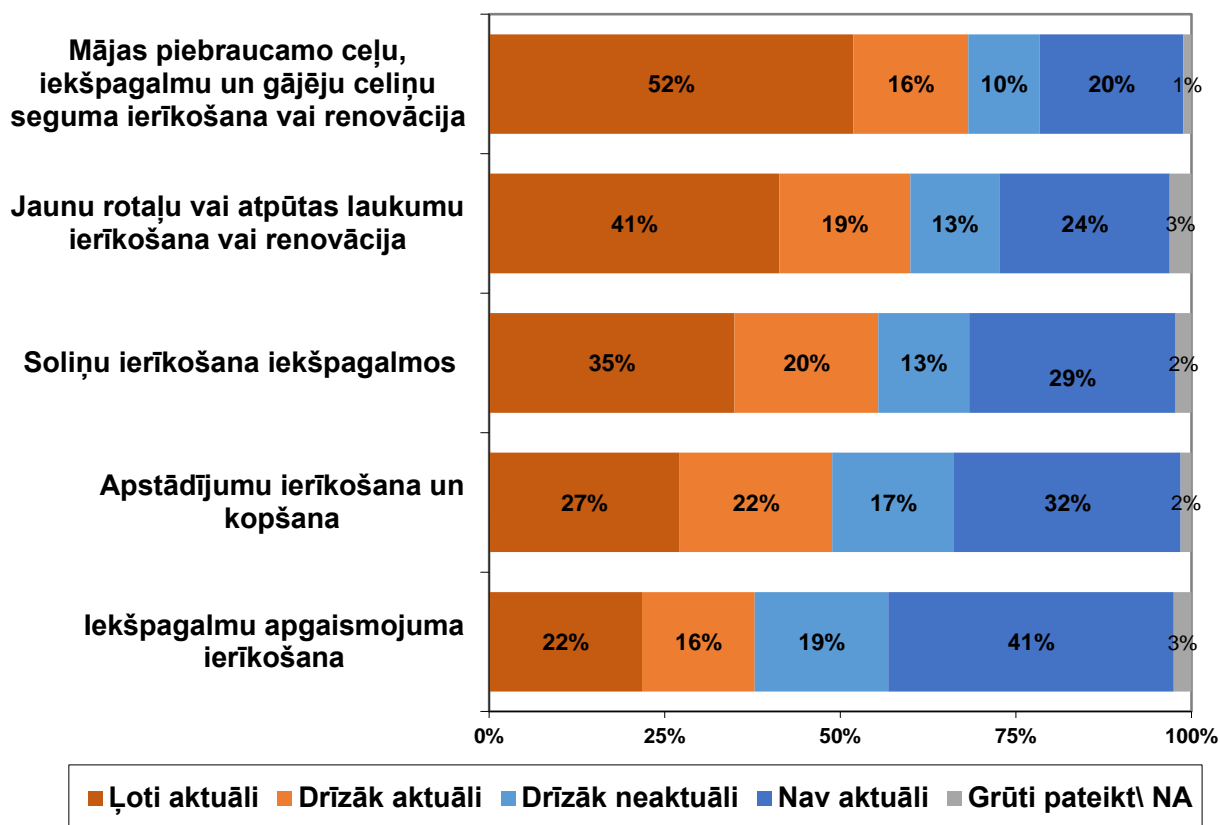
8.2. Prioritāri risināmie jautājumi tuvākajā apkārtņē, pagalmā

Aptaujas jautājums:

- “Tagad es nolasīšu dažus apkārtnes labiekārtošanas aspektus. Par katru no tiem, lūdzu pasakiet man, cik aktuāli tie ir Jūsu mājvietā, pagalmā, tuvākajā apkārtņē – ļoti aktuāli (jautājums jārisina steidzami), drīzāk aktuāli, drīzāk neaktuāli, nav aktuāli”

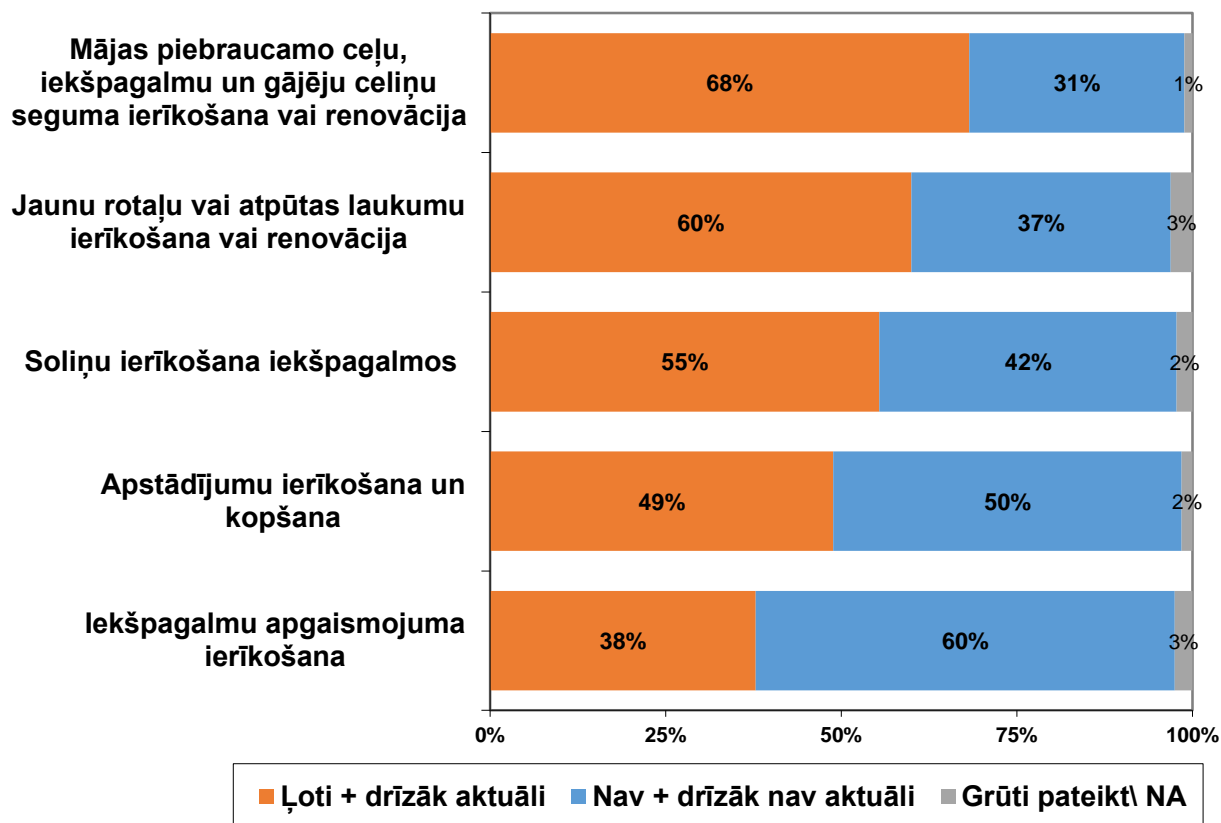
Tagad es nolasīšu dažus apkārtnes labiekārtošanas aspektus. Par katru no tiem, lūdzu pasakiet man, cik aktuāli tie ir Jūsu mājvietā, pagalmā, tuvākajā apkārtņē?

(Bāze = visi aptaujas dalībnieki; n=2207)

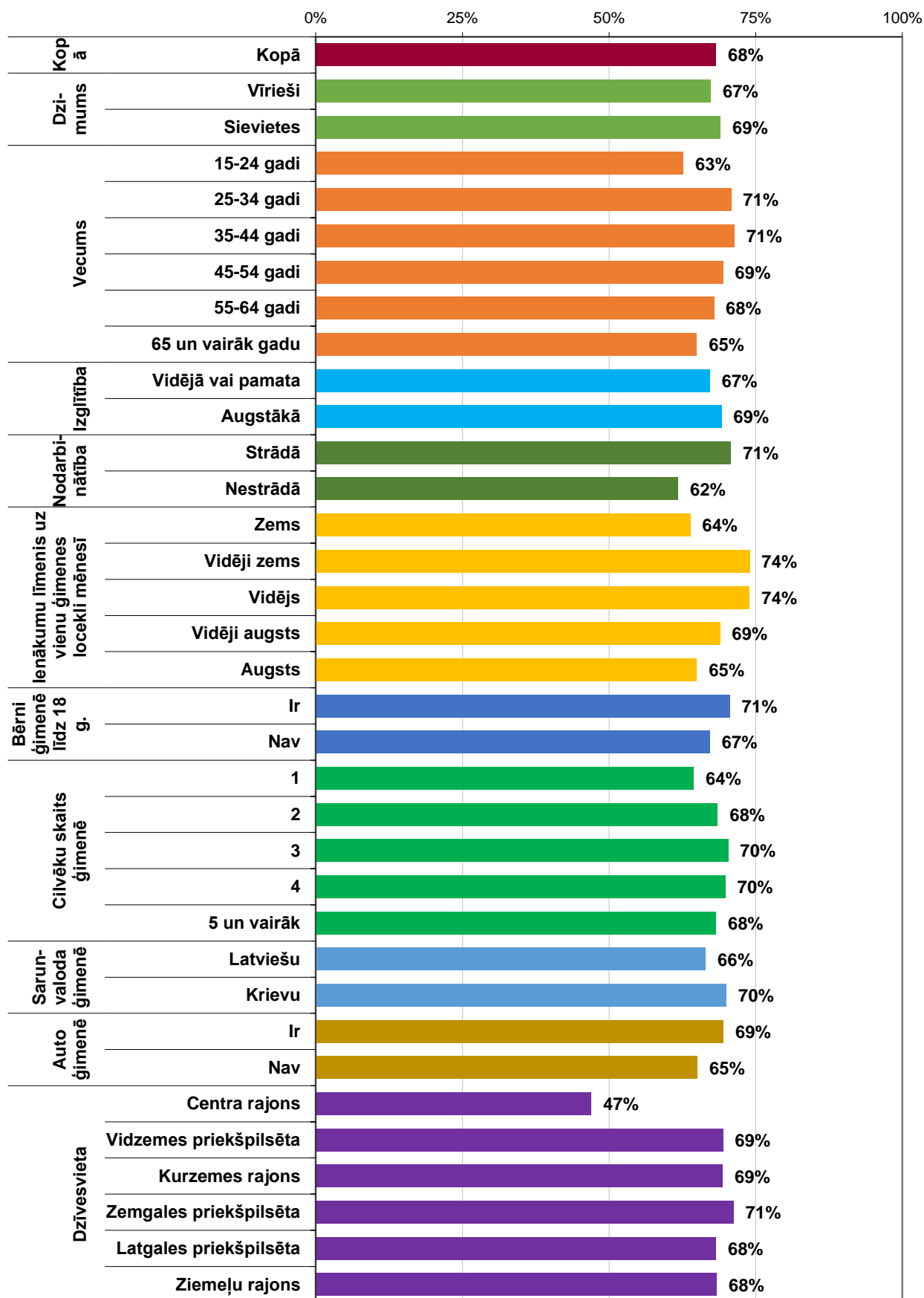


Tagad es nolasīšu dažus apkārtnes labiekārtošanas aspektus. Par katru no tiem, lūdzu pasakiet man, cik aktuāli tie ir Jūsu mājvietā, pagalmā, tuvākajā apkārtne?

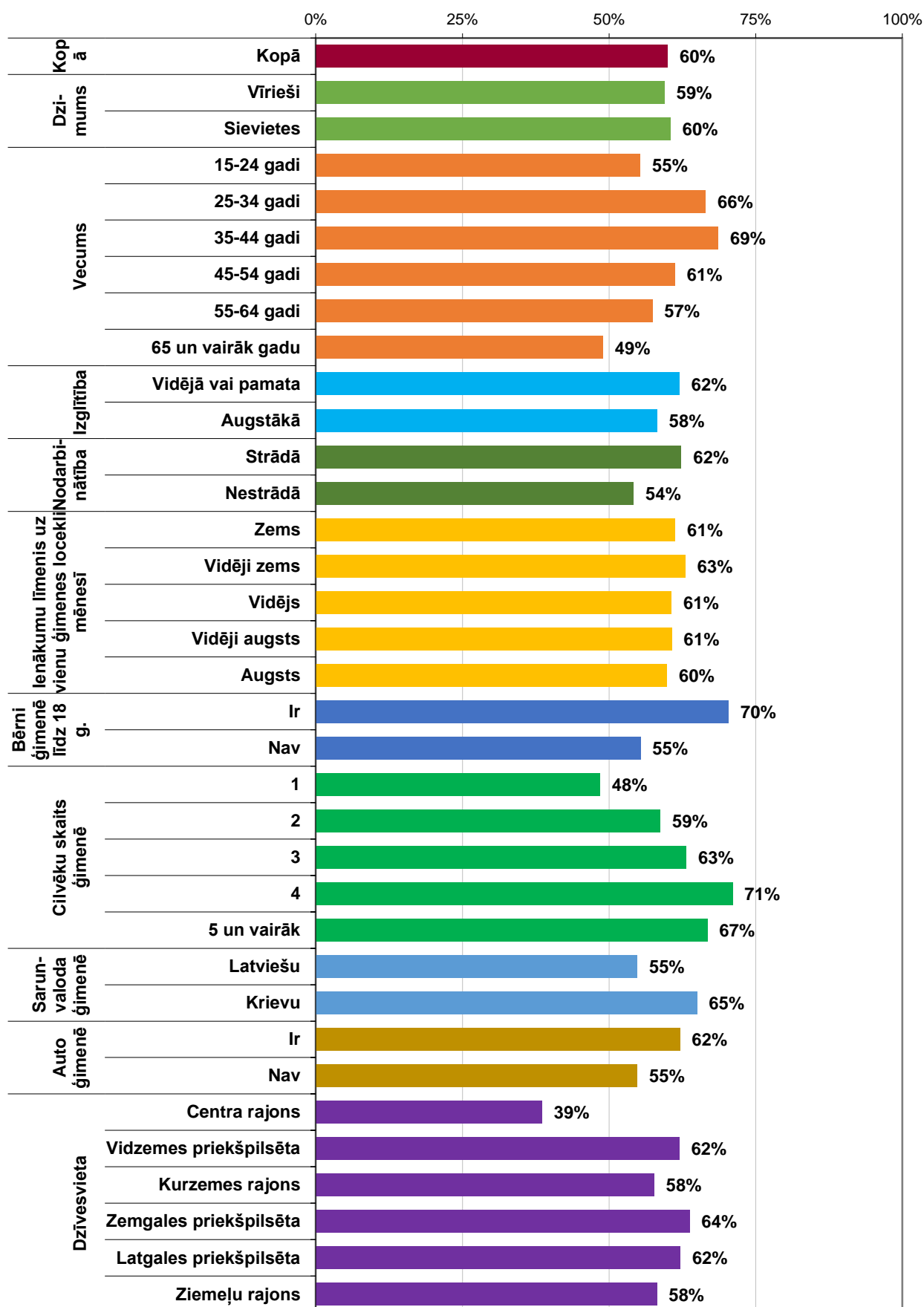
(Bāze = visi aptaujas dalībnieki; n=2207)



Kā ļoti vai drīzāk aktuālu tuvākās apkārtnes labiekārtošanas aspektu nosauca:
**Mājas piebraucamo ceļu, iekšpagalmu un gājēju ceļu seguma
 ierīkošana vai renovācija**
 (Visi aptaujas dalībnieki; N=2207)

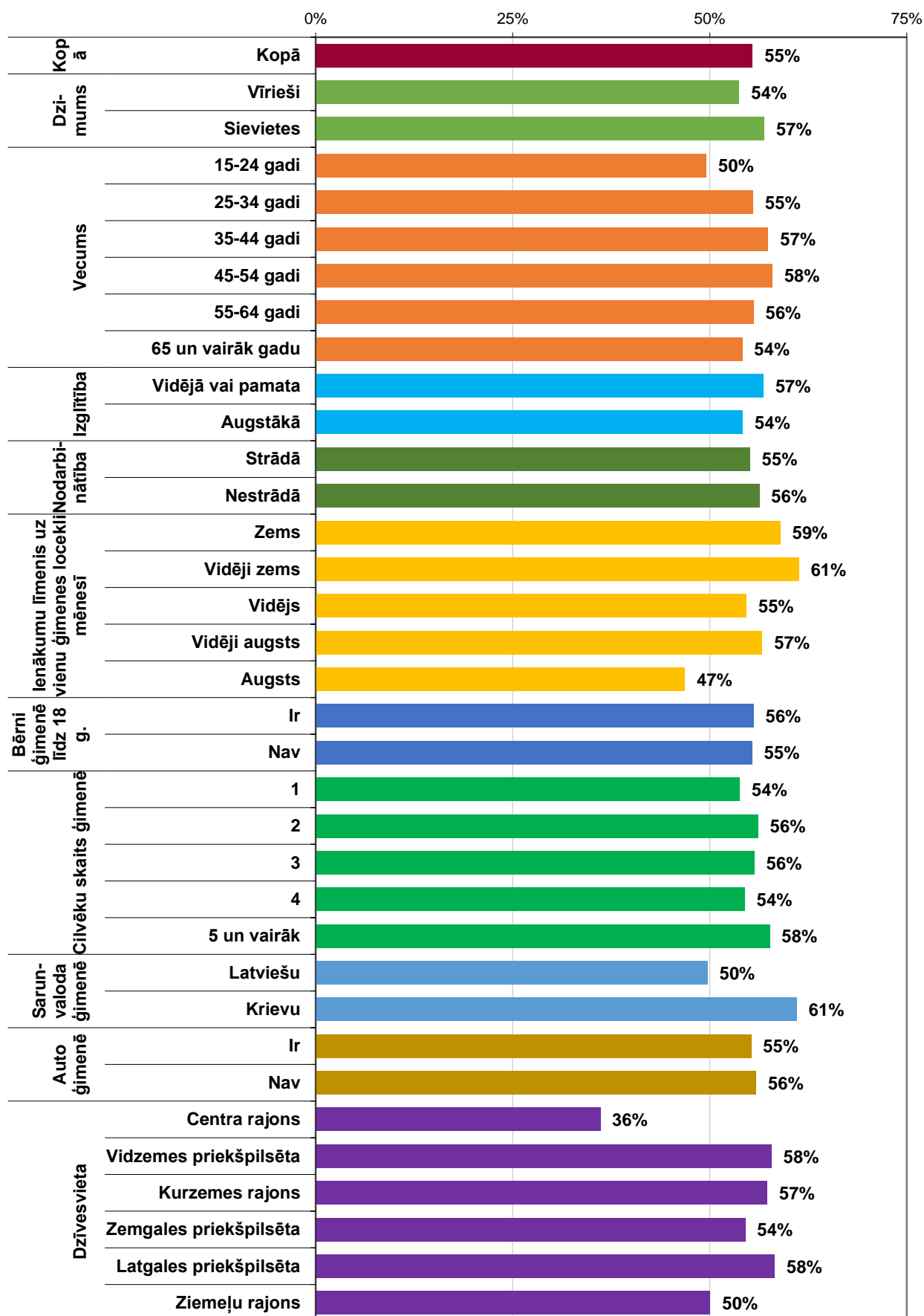


Kā ļoti vai drīzāk aktuālu tuvākās apkārtnes labiekārtošanas aspektu nosauca:
Jaunu rotaļu vai atpūtas laukumu ierīkošana vai renovācija
 (Visi aptaujas dalībnieki; N=2207)



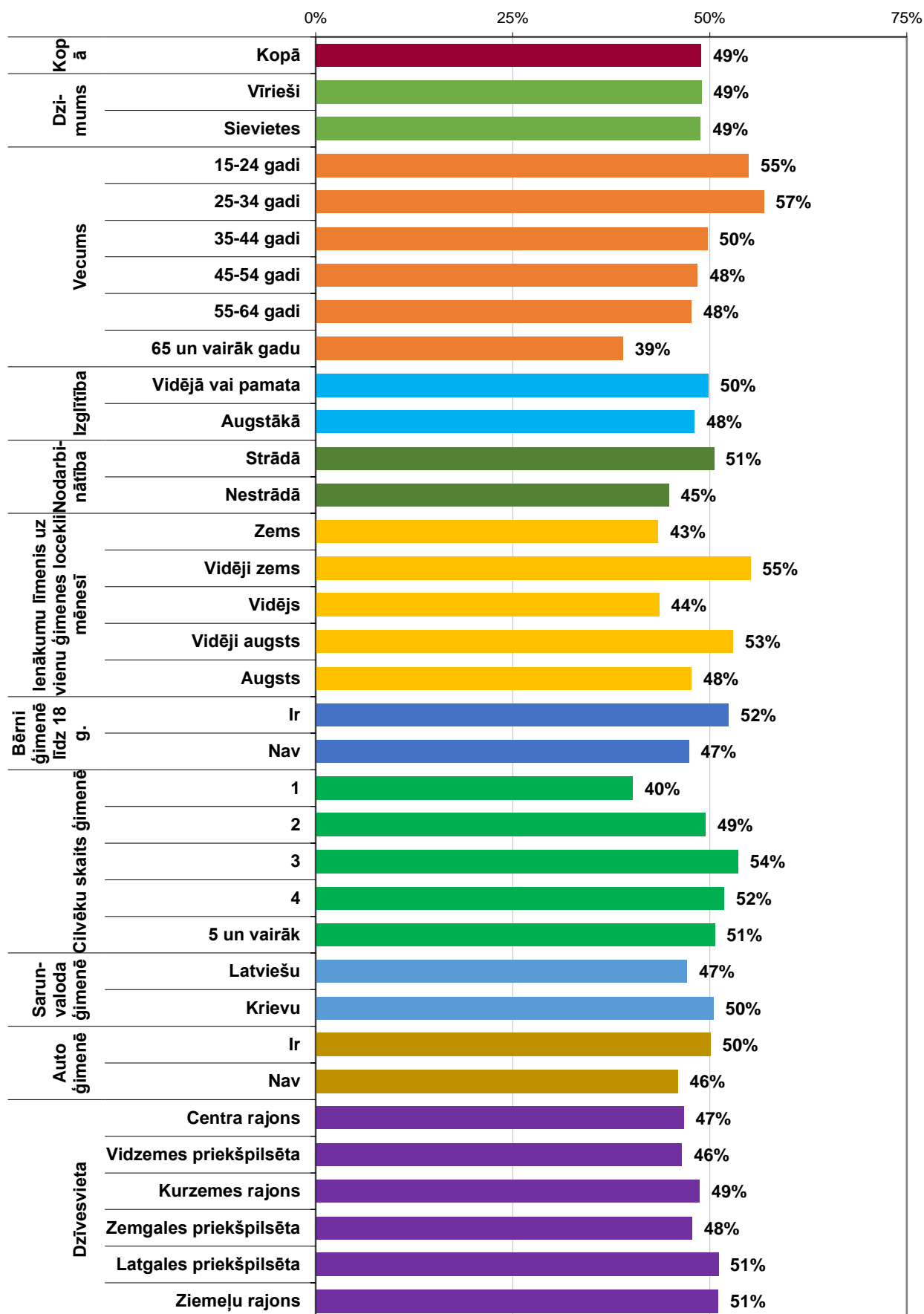
Kā ļoti vai drīzāk aktuālu tuvākās apkārtnes labiekārtošanas aspektu nosauca:

Soliņu ierīkošana iekšpagalmos
(Visi aptaujas dalībnieki; N=2207)

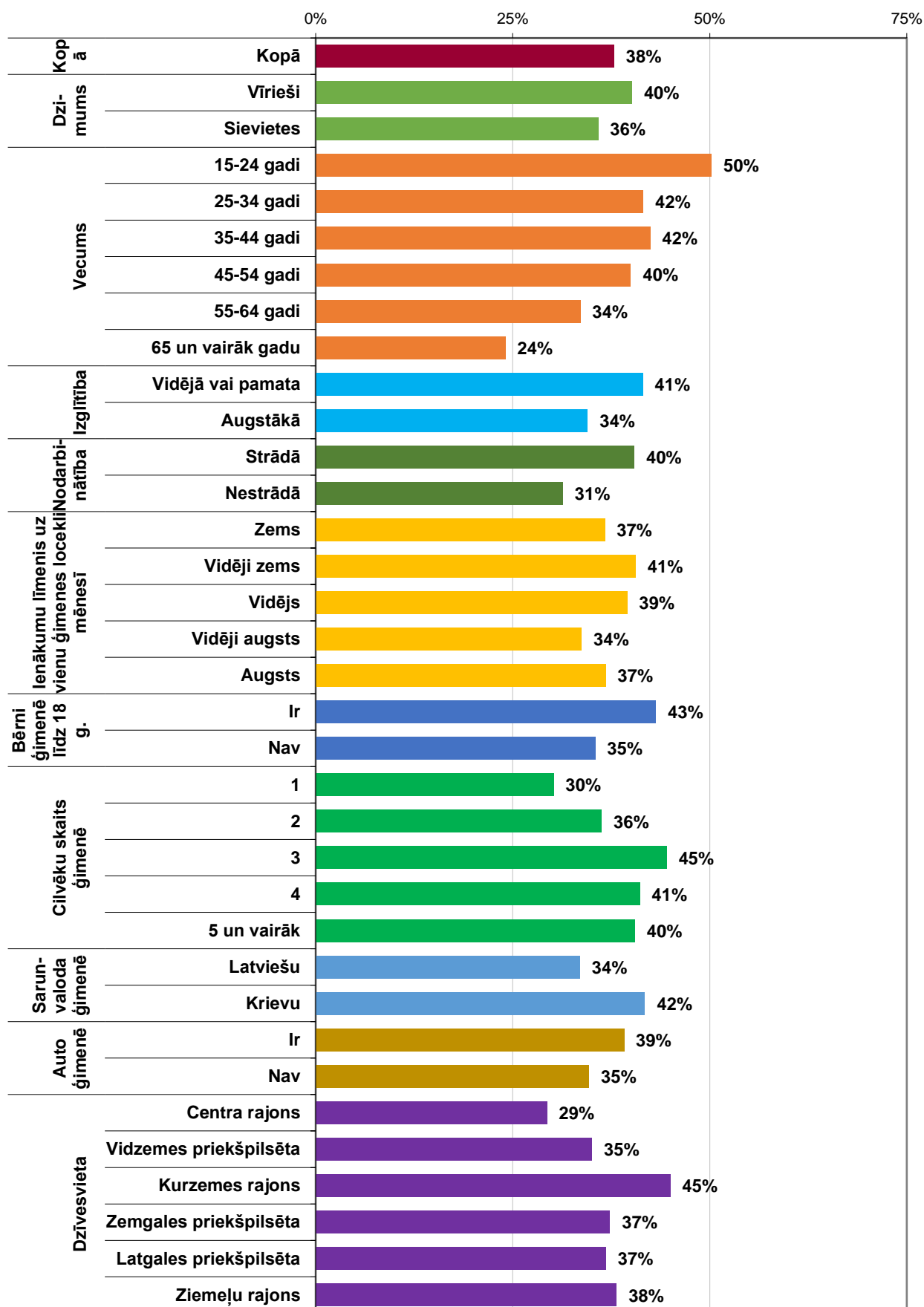


Kā ļoti vai drīzāk aktuālu tuvākās apkārtnes labiekārtošanas aspektu nosauca:

Apstādījumu ierīkošana un kopšana (Visi aptaujas dalībnieki; N=2207)



Kā ļoti vai drīzāk aktuālu tuvākās apkārtnes labiekārtošanas aspektu nosauca:
lekšpagalmu apgaismojuma ierīkošana
 (Visi aptaujas dalībnieki; N=2207)



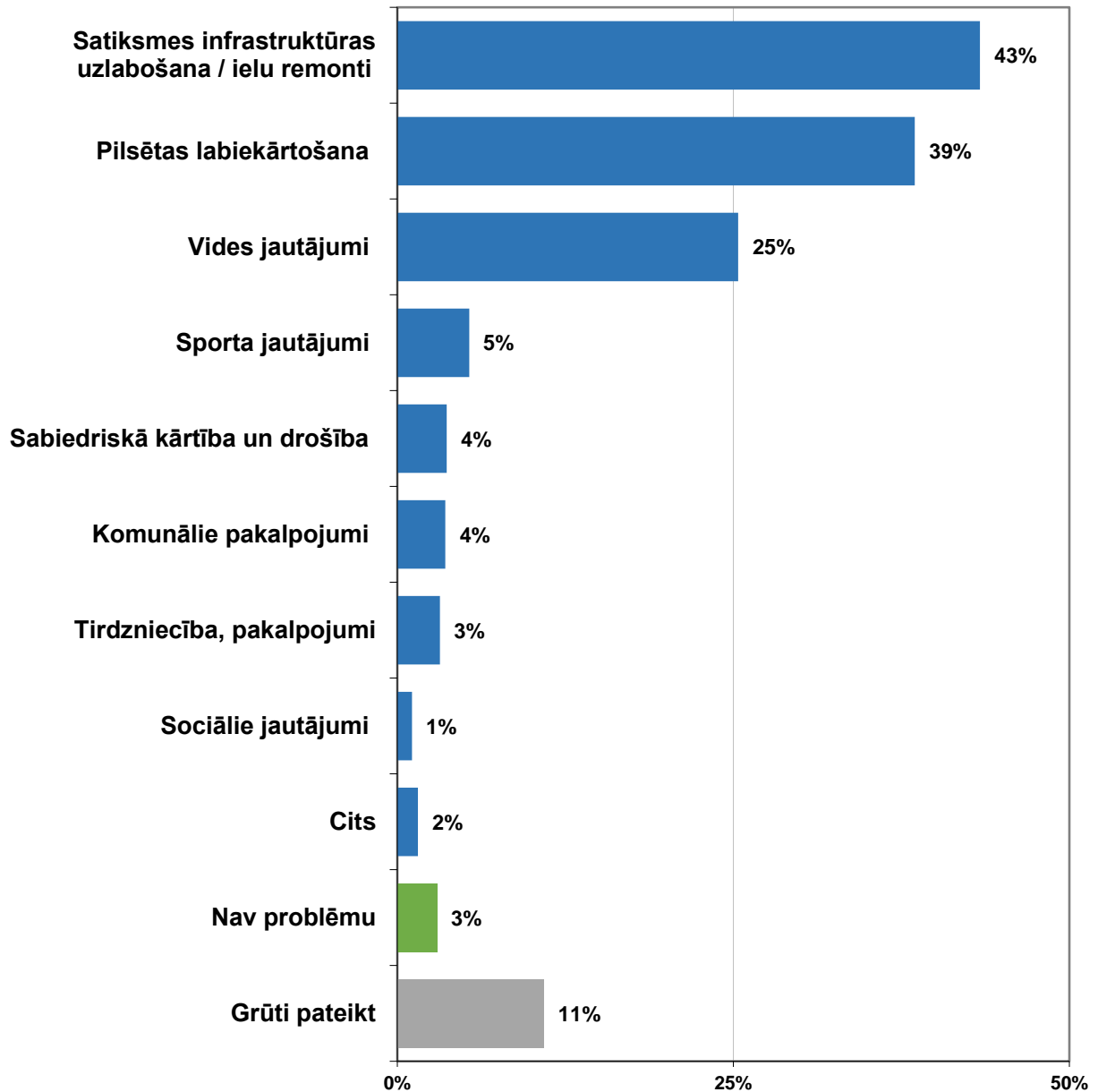
Aptaujas jautājums:

- “Nosauciet, lūdzu, trīs prioritāri nepieciešamos uzlabojumus apkaimē”

Nosauciet, lūdzu, trīs prioritāri nepieciešamos uzlabojumus apkaimē

REZULTĀTU KOPSAVILKUMS GRUPĀS

(Bāze = visi aptaujas dalībnieki; n=2207)



Detalizēti pētījuma rezultāti:

| Problēmas | Minēšanas biežums |
|---|-------------------|
| SATIĶSMESINFRASTRUKTŪRAS UZLABOŠANA (t.sk. zemāk minētās grupas) | 43,4% |
| Ielu stāvoklis, remonts | 20,8% |
| Autostāvvietas | 9,1% |
| Piebraucamo ceļu stāvoklis, remonts | 3,9% |
| Sabiedriskais transports | 3,6% |
| Satiksme un ielu infrastruktūra | 3,3% |
| Gājēju infrastruktūra | 3,2% |
| Attīstīt veloinfrastruktūru | 1,9% |
| Izglītot, stingrāk kontrolēt elektro skrejriteņu vadītājus | 0,8% |
| Kravas mašīnu kursēšana | 0,8% |
| Tiltu, pārvadu celtniecība, remonts | 0,7% |
| Sastrēgumi | 0,5% |
| Nelietderīgi izvietotie stabiņi | 0,5% |
| Satiksmes drošība | 0,3% |
| Luksofori | 0,3% |
| Veloinfrastruktūra (neprecizēts) | 0,1% |
| Brasas tilta remonts | 0,1% |
| Vanšu tilta remonts | 0,1% |
| | |
| PILSĒTAS LABIEKĀRTOŠANA (t.sk. zemāk minētās grupas) | 38,5% |
| Bērnu laukumu ierīkošana | 8,2% |
| Iekšpagalmu labiekārtošana | 7,7% |
| Atpūtas vietu iekārtošana | 6,1% |
| Ēku restaurācija/ siltināšana | 4,9% |
| Ietvju seguma remonts | 4,9% |
| Vides pieejamība/ uzbrauktuves | 3,3% |
| Apgaismojums | 3,0% |
| Sabiedriskā transporta pieturu sakārtošana | 1,9% |
| Infrastruktūras uzlabošana | 1,5% |
| Suņu pastaigu laukumi | 1,0% |
| Graustu nojaukšana | 0,6% |
| Būvniecība | 0,6% |
| Plūdi, notekūdeņu problēma | 0,5% |
| Sabiedriskās tualetes | 0,4% |
| Apbūvētās vides kvalitāte | 0,2% |
| Pamestas ēkas/ tukši veikalu skatlogi | 0,1% |
| Bezmaksas dzeramā ūdens vietas | 0,1% |
| Lielo kapu labiekārtošana | 0,1% |

| VIDES JAUTĀJUMI (t.sk. zemāk minētās grupas) | 25,4% |
|--|--------------|
| Pilsētas tīrība, sakoptība | 7,3% |
| Parki, zaļās zonas pilsētā | 7,3% |
| Atkritumu apsaimniekošana | 3,6% |
| Troksnis | 3,5% |
| Gaisa tīrība | 1,4% |
| Putekļainas ielas/ ielu tīrīšana | 1,3% |
| Koku sakopšana/ apzāģēšana | 1,1% |
| Atkritumu urnas sabiedriskās vietās | 1,0% |
| Zāles pļaušana | 0,9% |
| Ietvju/ iekšpagalmu tīrīšana ziemā | 0,8% |
| Ielu tīrīšana ziemā | 0,5% |
| Vide | 0,2% |
| Netīras peldvietas | 0,1% |
| Izveidot nojumi lielgabarīta atkritumiem | 0,1% |
| Ekoloģija | 0,1% |
| Notekūdeņi/ smakas | 0,1% |
| Taromātu sistēma | 0,1% |
| Co2 izmeši | 0,1% |
| CITAS ATBILDES | |
| Sporta infrastruktūras attīstīšana (ēkas, laukumi) | 5,2% |
| Papildus veikalu atvēršana | 2,4% |
| Nekoptas kāpņu telpas | 1,4% |
| Bezpajumtnieki | 1,0% |
| Ūdens un kanalizācijas sistēma | 1,0% |
| Sabiedriskās kārtības noteikumi (smēķēšana, dzeršana) | 0,9% |
| Policijas darbs | 0,9% |
| Ceļu policija, drošība uz ielām | 0,8% |
| Savvaļas dzīvnieki un putni pilsētvidē | 0,7% |
| Namu apsaimniekotāju darbība | 0,6% |
| Nedarbojas lifti | 0,5% |
| Papildus kafejnīcas | 0,5% |
| Suņu un kaķu turēšana, klaiņojošie dzīvnieki, patversmes | 0,4% |
| Nepietiekošs vietu skaits pirmsskolas iestādēs | 0,4% |
| Sporta infrastruktūras attīstīšana (ēkas, laukumi) | 5,2% |
| Papildus veikalu atvēršana | 2,4% |
| Nekoptas kāpņu telpas | 1,4% |
| Bezpajumtnieki | 1,0% |
| Ūdens un kanalizācijas sistēma | 1,0% |
| Sabiedriskās kārtības noteikumi (smēķēšana, dzeršana) | 0,9% |
| Policijas darbs | 0,9% |
| Ceļu policija, drošība uz ielām | 0,8% |
| Savvaļas dzīvnieki un putni pilsētvidē | 0,7% |
| Namu apsaimniekotāju darbība | 0,6% |
| Nedarbojas lifti | 0,5% |
| Papildus kafejnīcas | 0,5% |
| Suņu un kaķu turēšana, klaiņojošie dzīvnieki, patversmes | 0,4% |
| Nepietiekošs vietu skaits pirmsskolas iestādēs | 0,4% |
| bērni, viņu brīvā laika pavadīšanas iespējas | 0,3% |
| Tirdzniecība, pakalpojumi | 0,3% |

| | |
|---|------|
| Sabiedriskā kārtība un drošība | 0,2% |
| Baseina celtniecība mikrorajonā | 0,2% |
| Garas rindas | 0,2% |
| Narkomānija | 0,2% |
| Azartspēles/ spēļu zāles | 0,1% |
| Kultūras dzīve | 0,1% |
| Atjaunot zemnieku tirdziņus | 0,1% |
| Alkoholisms | 0,1% |
| Lielāks atbalsts bērnu sportam | 0,1% |
| Atvērt pasta nodaļu | 0,1% |
| Sociālās mājas, sociālie dzīvokļi | 0,3% |
| Dārgs sabiedriskais transports | 0,3% |
| Huligānisms | 0,2% |
| Negatīva attieksme pret nepilsoņiem/ krievalodīgajiem | 0,2% |
| Rīgas Siltums darbība | 0,2% |
| Bieži tiek atslēgts karstais ūdens | 0,2% |
| Pirmsskolas iestādes | 0,1% |
| Izglītība | 0,1% |
| Dažādi pasākumi | 0,1% |
| Pasākumi krievu valodā | 0,1% |
| Publiskās pirts izveide | 0,1% |
| Bankomātu uzstādīšana | 0,1% |
| bērni, viņu brīvā laika pavadīšanas iespējas | 0,1% |
| Tirdzniecība, pakalpojumi | 0,1% |
| Sabiedriskā kārtība un drošība | 0,1% |
| Baseina celtniecība mikrorajonā | 0,1% |
| Garas rindas | 0,1% |
| Narkomānija | 0,1% |
| Azartspēles/ spēļu zāles | 0,1% |

Respondentu komentāri:

- Biežākus sabiedriskā transporta reisu brīvdienās;
- Mazo ielu remonts Jaunciemā;
- Jāatjauno vecais 6.autobusa maršruts
- Atjaunot 40.autobusa maršrutu
- 8.autobuss reti kursē
- Vajag uzlabot sabiedrisko transportu no Bolderājas, jo 3.autobuss lēni iet, ir pārpildīts
- Vajadzīgs tiešais sabiedriskais transports līnijā, piem., Āgenskalns-Ķengarags
- 16. autobusa satiksmi uzlabot
- Labāku sabiedriskā transporta pieejamību Čiekurkalnā
- Man vajag no Pļavniekiem uz Ziepniekkalnu mikroautobusu vai autobusu! Pļavnieku iedzīvotājiem nav iespējas aizbraukt pa taisno uz Pārdauguvu, tikai caur centru pārsēžoties. Autobusi reti iet. Jāievieš maršruti no Pļavniekiem, Purvciema, Juglas uz Pārdauguvu
- Biežāk laist 16. autobusu reisā

- 6. autobuss brīvdienās nekursē
- Satiksmes intensitātes pārvirzīšana no Bauskas ielas
- Imantā vajadzīgas maksas vai bezmaksas stāvvietas, var arī daudzstāvu
- Buļļu pludmalē palielināt autostāvvietu skaitu
- Pie Slāvu tilta vajadzīgas auto stāvvietas
- Vairāk autostāvvietas Pļavniekos
- Jārisina jautājums par mūžīgajiem sastrēgumiem pie Sarkandaugavas pārbrauktuves
- Uz Deglava tilta vienmēr ir lieli sastrēgumi pēdējā gada laikā
- Daugavgrīvā sastrēgumi
- Visi remontu ietilpumi - Deglava tilts jāpabeidz, jāpabeidz RailBaltic posms
- Sakārtot autotransporta kustību Kr.Barona ielā - lai brauc tikai vietējie, kas dzīvo ēkās, kas atrodas uz Kr.Barona ielas, jo pašlaik iela ir pārāk noslogota. Tallinas/Kr.Barona ielā vajadzētu kādu lielāku tirdzniecības centru
- Uzlabot ceļu infrastruktūru - Ganību dambī daudz bedres; pie RER lielas peļķes, kad līst lietus, tramvaja sliedes arī vietām applūst; nav pārejas ar luksoforu Ganību dambja un Tvaika ielas krustojumā
- Vajadzīgi gājējiem celiņi, jo tagad sanāk, ka ejam pa braucamo daļu, īpaši Dzelzavas un Astras ielā uz Mežciema pusi. Uzcēla rūpnīciņu un izjauca gājēju celiņu, bet tur bērni iet, jo bērnu dārzs
- Imantas iela no Bebru ielas līdz Jūrmalas gatvei, Kooperatīva iela - par tām nav domāts gadus 40; drausmīgā stāvoklī
- Caunes iela ļoti bedraina; lielas bedres - mašīnai norauj riteņus
- Deglava tilts - salabot Deglava ielu un pieeju tiltam virzienā uz Purvciemu
- Jāsalabo un jāsakārto mazās ielas - Progresā, Kooperatīva, Imantas, Vecumnieku
- Saremontēt ceļus apkārt "Minskai"
- Arī mazākās ielas, piem., Līvcīma iela jāremontē
- Trīscīma ielai vajadzīgs remonts
- Vajag sakārtot vidi, noņemt stabiņus Bruņinieku ielā
- Izveidot telefona aplikāciju, lai varētu izsekot transportam, kas kavējas, tā maršrutam - kur tagad atrodas
- Remontēt pievedceļu pie Vaidelotes ielas 4 nama
- Jānodrošina elektroauto uzlāde
- Salabot ielu segumu Dravnieku ielā, arī ietves jālabo
- Pērnavas - A.Čaka ielas krustojums - nevar normāli pagriezties ar transportu
- Mikrorajonos pie mājam Ilguciemā, Purvciemā un Pļavniekos nav, kur novietot mašīnu
- Jālabo Progresā iela
- Salabot Gaujas ielu,
- Eksporta ielā jāmaina bruģa segums; jāsaved kartībā Andrejosta un Eksporta osta
- Slikti trotuāri - tie ir jāremontē (Grīvas masīvs)
- Salabot Murjāņu ielu, noasfaltēt no 68 numura līdz Juglas ielai
- Atslogot Tēriņu ielu (daudz sastrēgumi)

- Samazināt satiksmes blīvumu Graudu ielā, nepārtraukta plūsma
- Izveidot apvedceļu Čiekurkalnā, ierobežot braukšanas ātrumu
- Bardaks ar Ģertrūdes ielu, kauns un negods!
- VĒL papildus veloceliņus no Zolitūdes uz Daugavgrīvu, Ziepniekkalnu
- Transporta organizācija, sastrēgumi Ulmaņa gatvē
- Samazināt centrā atļauto braukšanas ātrumu uz ielām līdz 30 km/h
- Noņemt zīmi J.Rancāna ielā "Stāvēt 10-17", jo tas sagādā neērtības
- Sabiedriskā transporta samazināšana Ķengaragā, vēlētos atjaunot tā, kā bija
- Pabeigt asfaltēt tos 100 m Sabiles ielā līdz Ernestīnes ielai
- Atjaunot asfalta celiņus dzīvojamās kvartālos: Ķengaraga, Kaņieru ielas apkaimēs
- Buļļu iela no Dzegužkalna ielas līdz tramvaja sliedēm vajag pārtaisīt trotuārus, jo vienos grubuļos, nelīdzens, ar bedrītēm! Uz Buļļu ielas pretim 10.mājai vajadzētu šajā tukšajā laukumā kaut ko ierīkot, varbūt lielveikalu
- Posms Līvciema iela - Dižozolu iela nav asfaltēts: putekļi, kad mašīnas brauc, nekopts, nepļauts stūris
- Savienot Imantu un Zolitūdi ar normālu ceļu
- Samazināt autobusu joslas, jo tās ievērojami palielinājušas sastrēgumus Dzirciema un Daugavgrīvas ielās
- Satiksmes samazināšana pie Senču ielas
- Sakārtot izdangātās ielas Šampēterī
- Kalnciema ielas remonts jāpabeidz
- Vajag luksoforu Zolitūdes un Gramzdas ielas krustojumā
- Brasas tilta remonts traucē pārvietošanos (troksnis, sastrēgumi)
- Ceļi Teikā ir sliktāki kā laukos. Āraišu ielai krustojumos ar Struktoru un Biķernieku ielu 40 gadu garumā nav uzlikts asfalts. Raunas iela, Biķernieku iela drausmīgas.
- Kalnciema ielā vajag ātruma ierobežojumu līdz 30 km/h; vajag margas Kalnciema tiltam
- Savest kārtībā Barona ielu - parveidot to par gājēju ielu
- Gājējiem neērti pāriet pāri Dzelzavas ielai sakarā ar tilta būvniecību.
- Ierīkot gājēju pāreju pār Ēveles ielu (Ēveles-Miera krustojums) vismaz ar zeburu, labākajā gadījumā ar luksoforu
- Ceļu kvalitāte - Rudzu iela
- Nepareizi izveidotas gājēju pārejas - Miera iela, Kazarmu iela.
- Vecāku prospekts steidzami labojams
- Atslogot intensīvo satiksmi pa Krustpils ielas parbrauktuvi
- Avotu ielā velosipēdistiem, skūteristiem aizliegt braukt pa ietvi - lai brauc pa autojoslā
- Noņemt mašīnu plūsmu no Hāmaņa ielas, notiek avārijas, iebrauca laternas stabā, nedēļu nebija apgaismojuma
- Uztaisīt ietvi Krustpils ielas galā
- Likvidēt sastrēgumus Lubānas un Deglava ielas krustojumos

- Izstrādāt plānu un realizēt transportu pasākumiem Mežaparkā, mazās ielas, trotuārus uzlabot
- Vajag veloceļņus uz Juglu un Vecāķiem.
- Izbūvēt apvedceļu Bergi-Vecmīlgrāvis(lai Jaunciemam cauri nebrauktu smagais transports)
- Kravas transporta plūsmas novirzīšana prom no Jaunciema gatves; gājējiem drošas ietves/gājēju ceļiņa un veloceļņa izbūve līdz Vecmīlgrāvim un Juglai
- Noasfaltēt Bebreņu ielu. Izveidot gājēju ceļiņu no Bebreņu ielas līdz Ikea
- Lai biežāk kursē 1. autobuss
- Izveidot gājēju pāreju pie Rožu ielas pieturas Bergos
- Atbrīvot Rožu ielu Bergos no tranzīta, motociklistiem. Tas ļoti traucē iedzīvotāju mieru, sevišķi nakts stundās. Kad vietējie privātmāju īpašnieki kurina savas krāsnis, mēs, jauno māju iedzīvotāji, nevaram atvērt logus
- Remontēt Aboras ielas 2. namu. Nav remontēts 50 gadus
- Noasfaltēt 5.līniju
- Gājēju ceļiņš uz veikalu a7 Putnu ielā ir sliktā stāvoklī. Taciņa uz a7 ir aizaugusi un netiek pļauta
- Vairāk gājēju pāreju Višķu ielā
- Ēka Pērnavas ielā 48 jāremontē; ļoti bedraina iela - šausmīgs skaļums, kad mašīnas krīt bedrēs
- Jāsakopj infrastruktūra pie zooloģiskā dārza, jāizbūvē paugstinātas tramvaja pieturas
- Attīstītāku infrastruktūru Vecāķos, vairāk dažādu veikalu
- Likvidēja publisko tualeti pie "Bērnu pasaules"
- Ierīkot nojumes Lēdurgas ielas pieturā
- Juglā nepieciešams siltināt padomju laikā celtās mājas.
- 5. tramvaja ceļā jāiekārto pieturvietas - ne jumtiņa, ne soliņa; 49.autobusa maršrutā pat nav normāla galapunkta.
- Vakarbuļļos pie jūras vajadzētu sporta un trenažieru laukumus; vajadzētu lai pāri upei iet kuģītis, kas savienotu Bolderāju ar centru vai Vecmīlgrāvi/ Mangaļsalu
- Iekārtot bērnu rotaļu laukumus Zolitūdes ielas pagalmos
- Sakārtot Mežciemā laukumu, kas atrodas netālu no skolas; tas ir nolaists - vasarā dzērāji salasās, ziemā tumšs un nav apgaismots
- Pie Bierīņmuižas vajag bērnu laukumus
- Silikātu ielā 4 bērnu laukums sliktā stāvoklī, nekā tur nav bērniem
- Vajadzīgs bērnu rotaļu laukums Grestes ielā, Tinužu ielā
- Jāsakopj pamestais būvlaukums aiz "Bērnu pasaules" Artilērijas ielā
- A.Čaka un Ģertrūdes ielā jābūt normālām sabiedriskā transporta pieturām ar soliņiem un jūmtu
- Vajadzīgs apgaismojums Nordeķu parkam
- Antonijas iela 16 bojā šo mikrorajonu, runāju ar Rīgas Domi, bet nekas nav darīts
- Piebraucamo ceļu atjaunošana Teikā, Purvciemā

- Lai pieslēdzas ainavu arhitekti, lai nosaka daudz maz vienotu kopskatu ap Āgenskalna tirgu. Lai veidotos skaists kopskats, gribas katram mikrorajonam savu konceptu; mazas vēsturiskas ieliņas vajadzētu labot - Lapu, Bišu ielas
- Juglas apkaimē iekšpagalmos vajadzētu soliņus, papildus bērnu laukumiņus, smilšu kastes
- Pievērst uzmanību tukšajiem un neapdzīvotajiem skaistajiem Jūgendstila namiem Matīsa un Brīvības ielā
- Lai Rīgas Dome nebūvē neko pie Pļavnieku sākumskolas
- Vajag palīgierīci, lai invalīdi varētu tikt uz 3.stāvu (Veldres ielā 1)
- Nepamatoti ierobežotas/atņemtas suņu pastaigu vietas Vecāķos no glābšanas stacijas Kalngales virzienā. Kāpēc tāds lēmums pieņemts?
- Vajag sakopt apkārtējo vidi, ielas Sarkandaugavā. Rekonstruēt Tvaika ielu, Gaujienas ielu, tur ir šausmīgas bedres, arī Sliežu ielu. Aldara parks jāsakārto - uzbūvēja sētu, bet visu pameta!
- Uzlabot ielas apgaismojumu Kaives ielā
- Vairāk jaunbūves Purvciemā
- Renovēt un izveidot jaunus bērnu laukumiņus, remontēt iekšpagalmus Sarkandaugavā un Viestura ielas apkaimē
- Ierīkot bērnu laukumu Pārdaugavā, Pleskodāles rajonā
- Asfaltēt iekšējo pagalmu Tapešu ielā 55 (4 mājas)
- Drūpoši balkoni Brīvības gatvē, Juglā, bērniem modernākus bērnu laukumus, uzlabot veloceliņus
- Sakārtot Elizabetes un Čaka ielas krustojumā esošās mājas, kuras ir sliktā stāvoklī
- Zemitāna tilta stacijas apkārtnē nesakopta, viss nojaukts, nekārtīgs
- Renovēt māju fasādes Deglava ielā
- Tiltiņu vajadzētu atjaunot uz Daugavgrīvu
- Izveidot aktīvās atpūtas vietas, Šampētera meža-parka labiekārtošana
- Vajadzētu Zundas kanālam tiltu. Kādreiz bija, tagad netiek pari
- Labiekārtot pļavas Stirnu ielas apkaimē
- Pagalmu labiekārtošana Purvciemā
- Ierīkot suņu pastaigu laukumu ar atkritumu tvertnēm, tagad tā nav, tāpēc Dārziņos piemēslota teritorija
- Apgaismojums 36.autobusa galapunktā
- Apgaismojumu Rātsupes ielā visā garumā
- Vajadzīgi bērnu spēļu laukumiņi pie Stērstu ielas 13. nama. Vajag arī izveidot trotuārus pie Stērstu ielas
- Ķengaragā derētu futbola vai basketbola laukums
- Atjaunot Imantas parku, paplašināt to, jo tagad no visām pusēm apbūvēts
- Ja jau uzsāka veidot parku Mežciemā - tad arī jāpabeidz
- No Vecmīlgrāvja nāk ogļu putekļi, agrāk ielas laistīja ar ūdeni, tagad to nedara, ļoti daudz putekļu
- Mārupīte ir piedrazota, vajag tīrīt, sakopt krastu
- Lielāku tīrību Grīziņkalnā

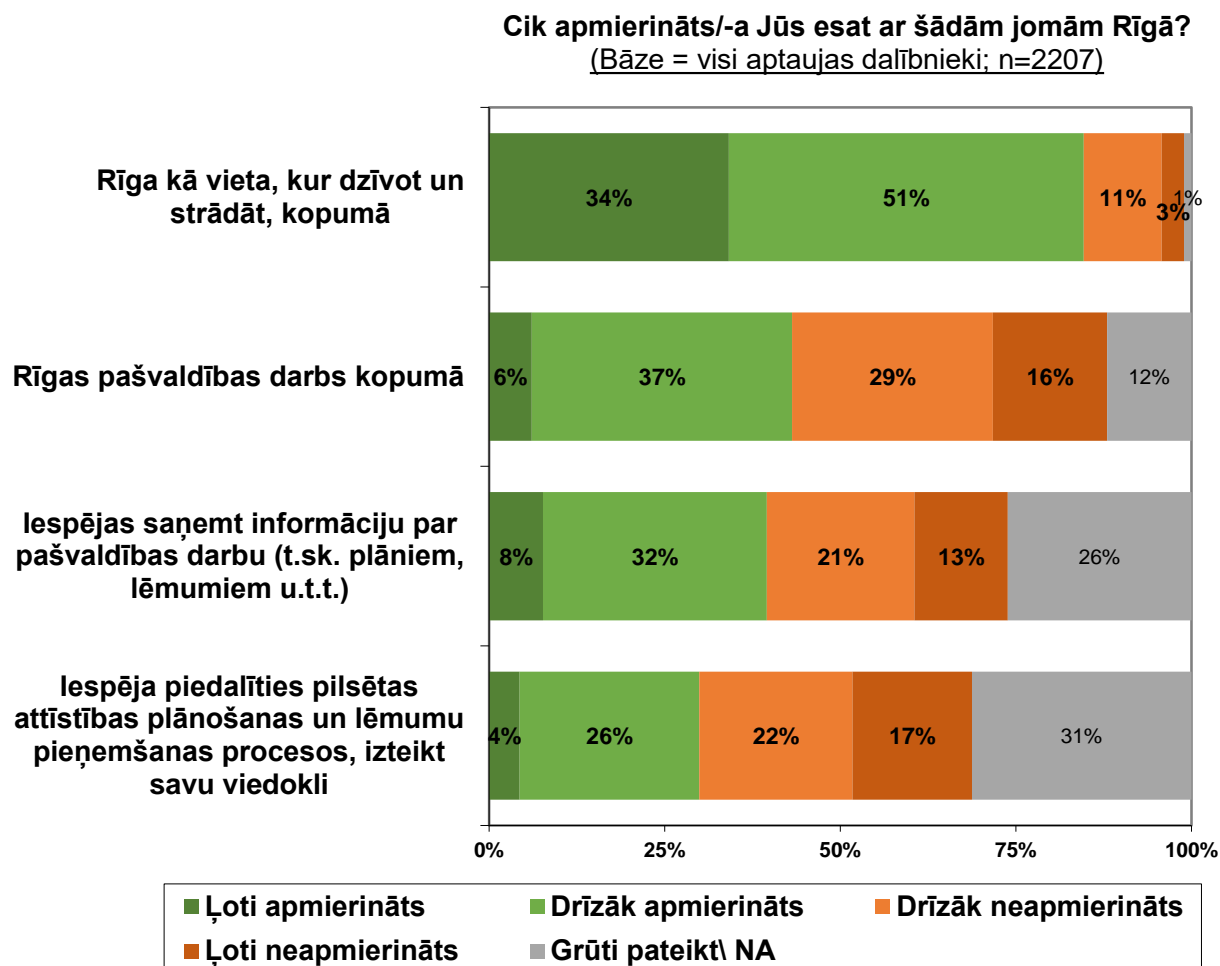
- Troksnis Kurzemes prospektā, jo braukā pārāk daudz transporta
- Saharova un Deglavas ielas bērzu birztalā pie Ušakova kepkas netiek pļauta zāle, rudenī nevāc lapas.
- Biķernieku mežu vairāk sakopt, izzāgēt liekos, puvušos kokus
- Lokomotīves ielā dzelzceļš naktīs - pilnīga katastrofa, kaut ko jādara
- Augsts trokšņu līmenis Daugavgrīvas ielā
- Sakopt Imantas mežu, izveidot gājēju pārejas
- Sakopt apkārni ap Ķīšezera, Jaunciemu
- Izlikt zīmes, lai neved dzīvniekus uz bērnu laukumiem
- Dienvidu tiltam vajadzīga skaņu barjera, lai netraucētu Krasta masīvam gulēt naktī
- Gaiļezera un mežu ta apkaimē vajadzētu iztīrīt
- Gribētos zaļo zonu - Slāvu aplis
- Vairāk apzaļumot Čaka ielu (Avotu ielas apkaimē)
- Vairāk miskastes Juglas apkaimē
- Skvērā Āgenskalna priedes nesakoptība, solu trūkums
- Strazdumuižas parku uzlabot, sakārtot, atjaunot
- Uzlabot Daugavas promenādi, Daugavas piekraste varetu būt tīrāka un labāk sakopta
- Jāsaved atbilstošā kārtībā, arī vizuāli, iekšējie Rīgas meži - Biķernieku, Šmerlis, Gaiļezera, Velnezera, Dūņezera meži
- Pie Mežaparka mazās firmas ļoti piedūmo un bojā gaisu, vairāk kontrolēt un uzlabot sētnieku darbu
- Biķernieku mežs būtu jāiekārto tā, lai būtu cilvēkiem pieejams kā atpūtas vieta
- Pie ostas zonas Vecmīlgrāvī uzlikt vismaz tīklu pret troksni
- Rīgas apvedceļam vajag troksni mazinošo sienu, lai iedzīvotājiem netraucē vai mazāk traucē troksnis no smagā transporta Dārziņos
- Samazināt troksni Grīziņkalna parkā
- Likvidēt notekūdeņu aromātu (blakus ir Rīgas piena kombināts)
- Mežiņu Lubānas ielas malā (pretī kapiem) apsaimnieko Rīgas meži - ļoti sliktā izskatā, neiekārtots, atkritumi neizvesti - jāsakopj
- Vajag trokšņu aizturošo sienu Maskavas ielai, kur mežu izcirta; veloceļu pagarināt caur Darziņiem
- Jābūt sakoptai Juglas ezera krastmalai pretim Brīvdabas muzejam, kur Strazdumuižas parks. Krastmala ir ļoti ir aizaugusi.
- Lēdurgas ielā 26 - pamestās skolas teritorija ir briesmīga. Vajag sakārtot apkārtējo vidi; izveidot bērnu spēļu laukumu
- Sarkandaugavā ļoti netīrs līcis ostas rajonā, Alekša ielā 11 sausās tualetes iedzīvotājiem. Viss uzkrājas smirdīgā bedrē.
- Vajadzīga skaņas barjera starp ostu un dzīvojamo masīvu
- Veikt apzaļumošanu Teikas rajonā, trūkst kreisā pagrieziņa uz Brīvības ielu klusajās stundās, ēku pagrabi būtu jāremontē, jāveido patversmes
- Skaņas izolācija tiltam, kas iet no VEF uz Sarkandaugavu

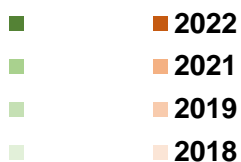
- Gaisa piesārņojumu Bolderājā vajag risināt! No ostas nāk ogļu melnums - pat baltie kaķi staigā melni. Neapmierina Bolderājas lielā kapsēta! Tā ir vieta, kur agrāk sēnes lasīja.
- Ierobežot cilvēku daudzumu Tallinas kvartālā, tas rada trokšņu avotu brīvdienās un apkārtnes netīrību
- Remontēt ceļu un iekšpagalmu segumus īpaši Slimnīcās ielas rajonā
- Pabeigt velociņu un savienot to ar velociņu no Imantas uz Bolderāju
- Atrisināt problēmu par lielgabarīta atkritumu izvešanu. Disciplinēt nakts bāru un kafejnīcu darbību, ir liels troksnis.
- Mežaparkā iztīrīt vecos kokus, apzāgēt nokaltušos zarus
- Iztīrīt un savest kārtībā Ziepniekkalna vai Katlakalna mežu
- Vairāk jāstrādā pašvaldības policijai, jo Purvciemā narkomāni un cilvēki dzer alkoholu parkos
- Ozolciema ielā sākuši noparkot mašīnas pļavā, lai gan blakus ir maksas stāvvietas. Agrāk policija sodīja, tagad ne; uzskatu, ja ir dārgas mašīnas, tad var atļauties maksāt arī par stāvvietu
- Brīvības ielā 399 ir bomži, viņiem kabatā blašķīte, paņem zaceni un piedzeras. Pēc tam vērtās pa zemi. Tur nav tualetes, tāpēc bomži savas vajadzības kārtu, kur pagadās. Netīrība, mušas un smirdoņa.
- Driftētāji nakts laikā Dārzciemā pie t/c Ozols
- Ziedoņdārzā bezpajumtnieki uz soliņiem
- Čiekurkalna tirgus apkaimē vajadzīga bezpajumtnieku kontrole
- Grīziņkalna iedzīvotājiem traucē viena palikusī spēļu zāle
- Andrejsalā troksnis visu nakti. Agrāk drīkstēja trokšņot līdz 23.00, tagad laiž līdz rītam
- Rīgas Narkoloģisko centru (Aptiekas iela/Tvaika iela) jāpārceļ uz citurieni - prom no Sarkandaugavas, jo mums rajonā tāpēc savācas narkomāni, iznāk ārā, tad zog veikalos un dzer alkoholu!
- Bieži pazūd gāze no Kurzemes prospekta līdz Kleistu ielai
- Ja gaidāma enerģētiskā krīze - pašvaldībai izvietot saules paneļus, būtu labi, ja izmantotu siltumsūkņus
- Izveidot ūdens kanalizāciju Krosa, Slēpotāju un Trampļina ielās; Ušakovam bija projekts noteku ūdeņu sūkņu stacijai - ļoti aktuāli, jautājums jārisina steidzami!
- Tālu jābraukā, lai iemestu ūdens rādījumus Rīgas namu pārvaldei. Jābrauc tālu ar tramvaju - agrāk bija pie mājas kastīte, kur iemest, tagad vairs nav!
- Koordinēt soliņu izvietojumu iekšpagalmos ar nama iedzīvotājiem nevis ar iereibušu sētnieku
- Preses kiosku gribētos tuvuma pie VEF kultūras pils
- Vajadzīgs medpunkts Papīrfabrikas ciematā
- Nepieciešams pārtikas veikaliņš 10. tramvaja galapunktā

9. (P6) Mūsdienīga un atvērta pilsētas pārvaldība

Aptaujas jautājums:

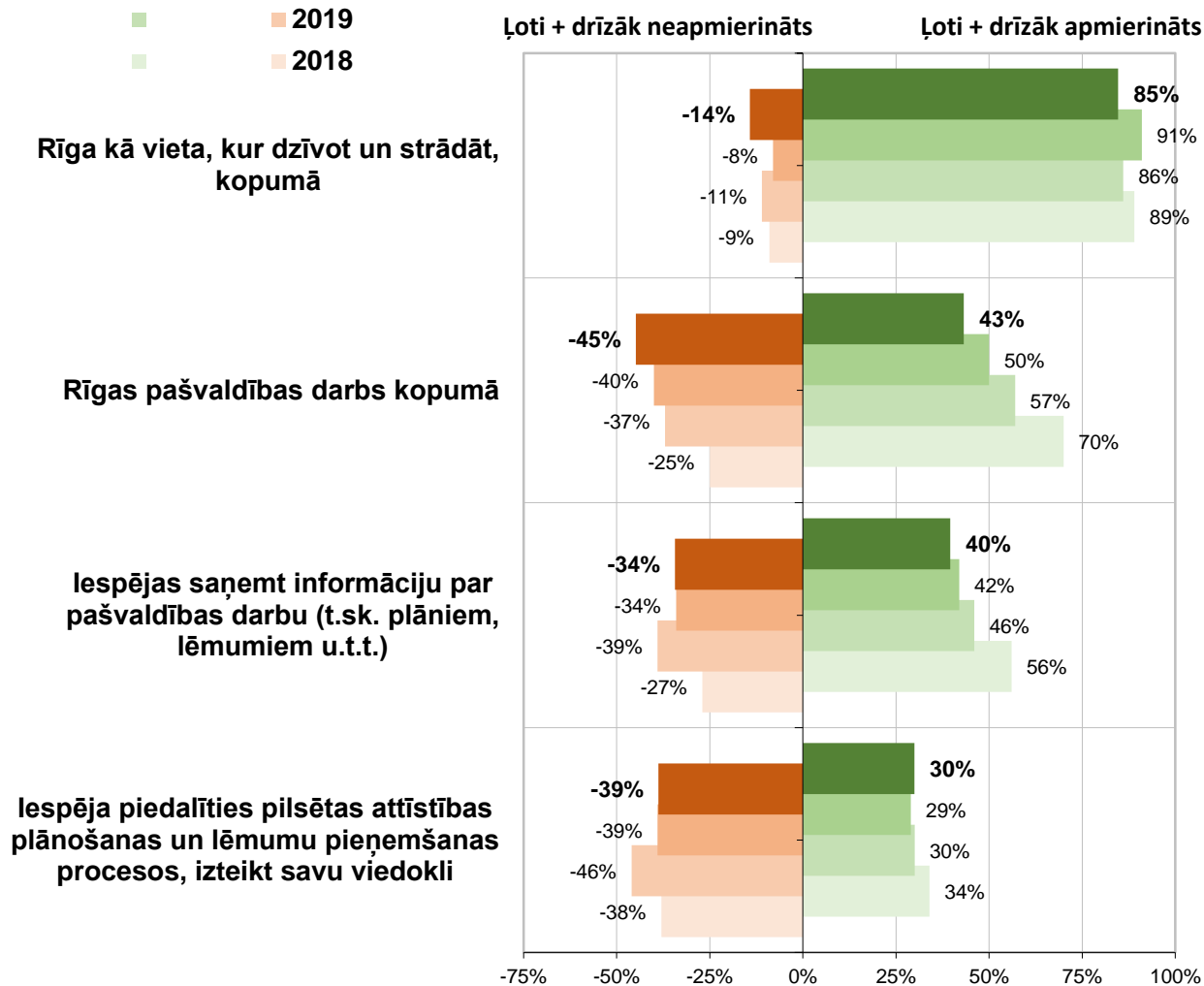
- “Cik apmierināts/-a Jūs esat ar šādām jomām Rīgā?”



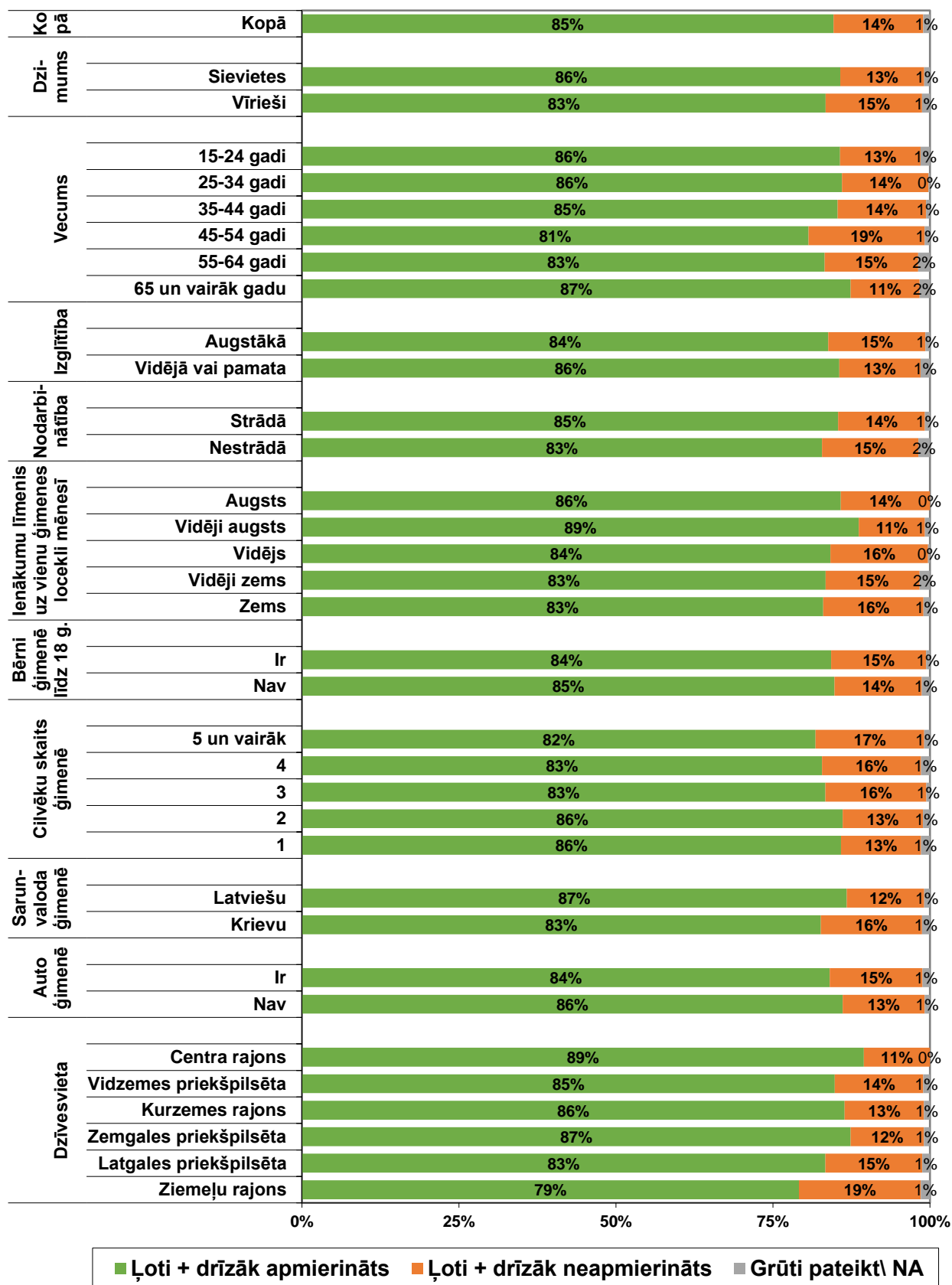


Cik apmierināts/-a Jūs esat ar šādām jomām Rīgā?

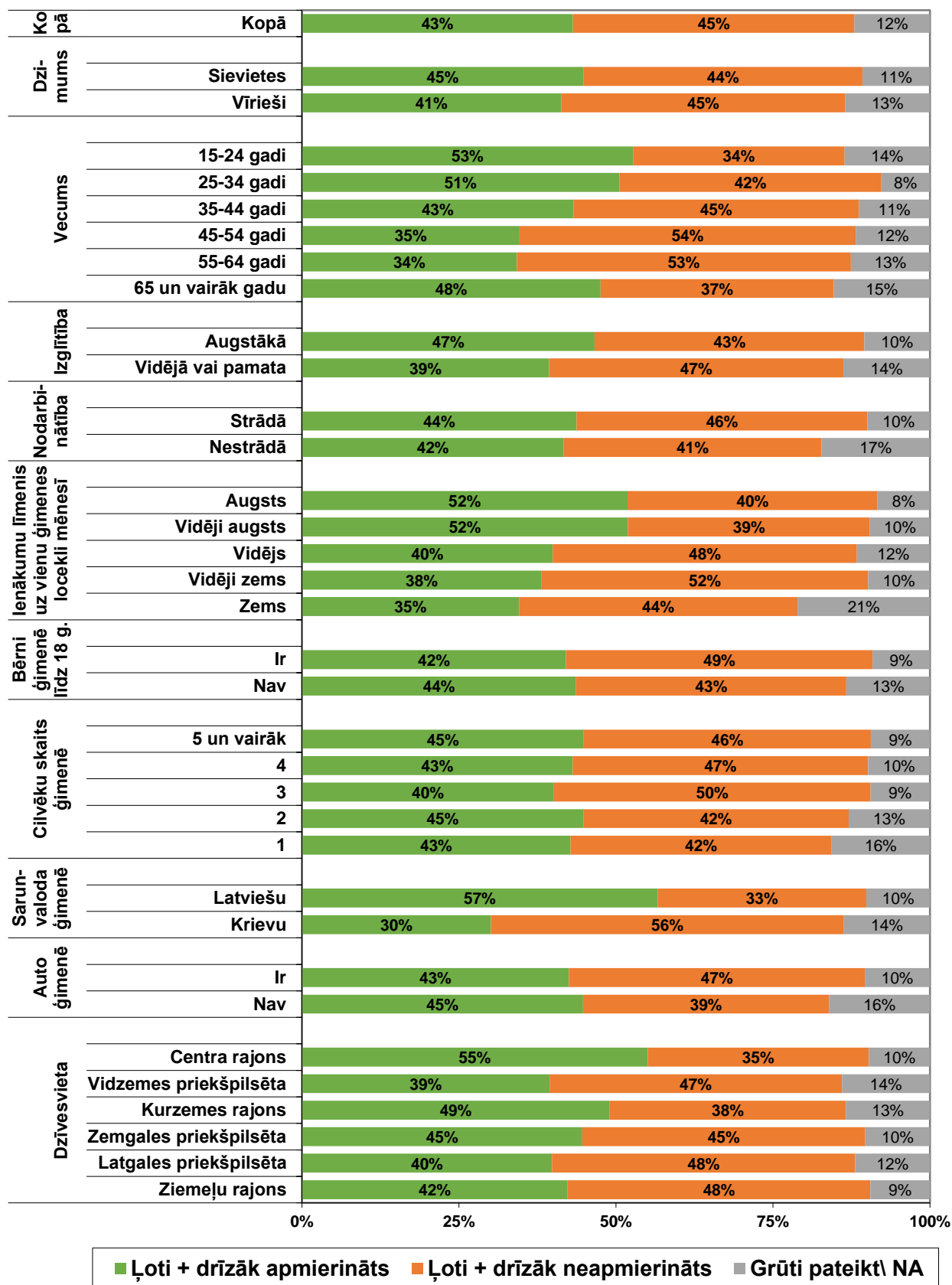
(Bāze = visi aptaujas dalībnieki; n=2207)



Cik apmierināts/-a Jūs esat ar šādām jomām Rīgā?
Rīga kā vieta, kur dzīvot un strādāt, kopumā
 (Bāze = visi aptaujas dalībnieki; n=2207)

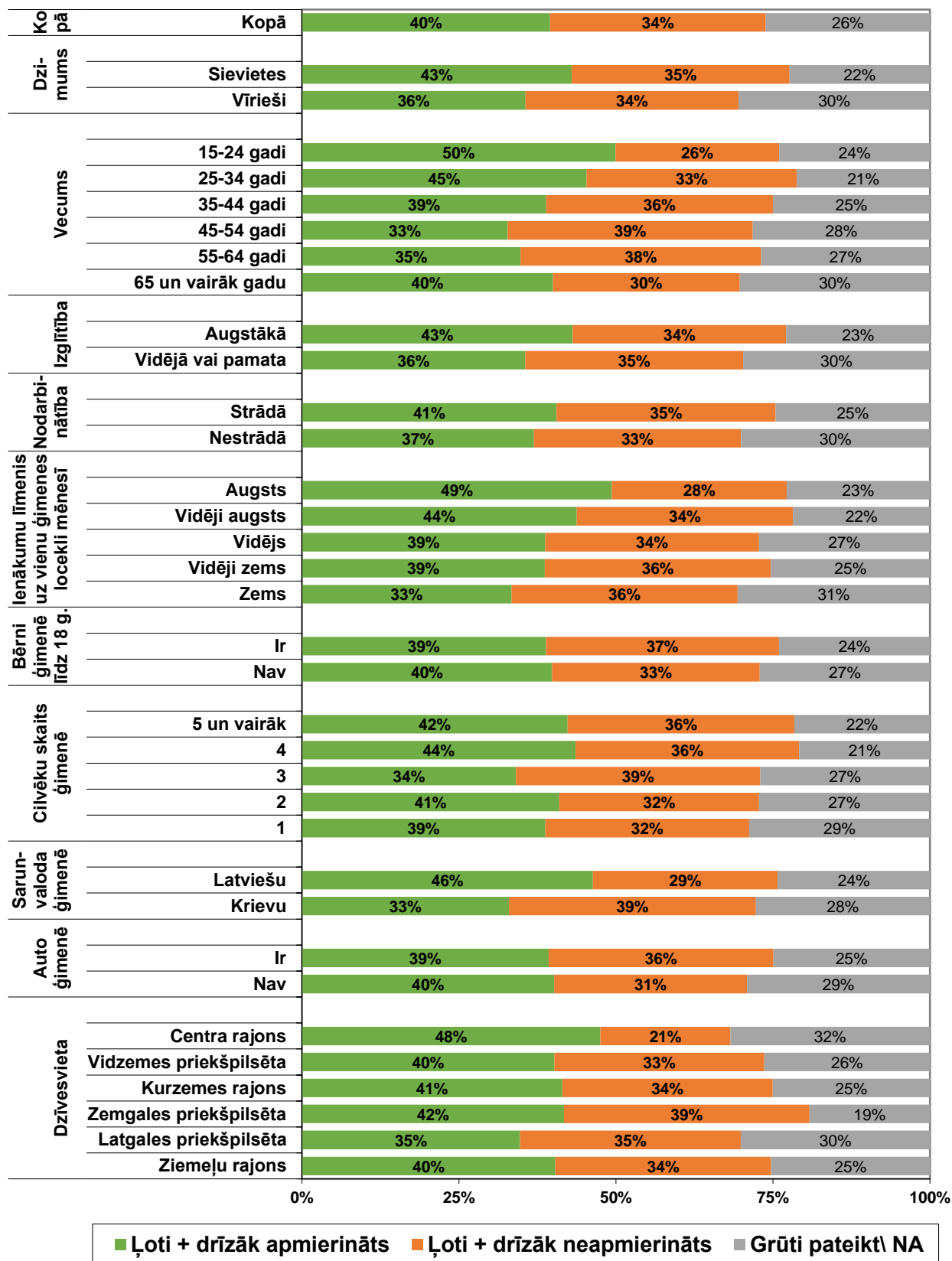


Cik apmierināts/-a Jūs esat ar šādām jomām Rīgā?
Rīgas pašvaldības darbs kopumā
 (Bāze = visi aptaujas dalībnieki; n=2207)

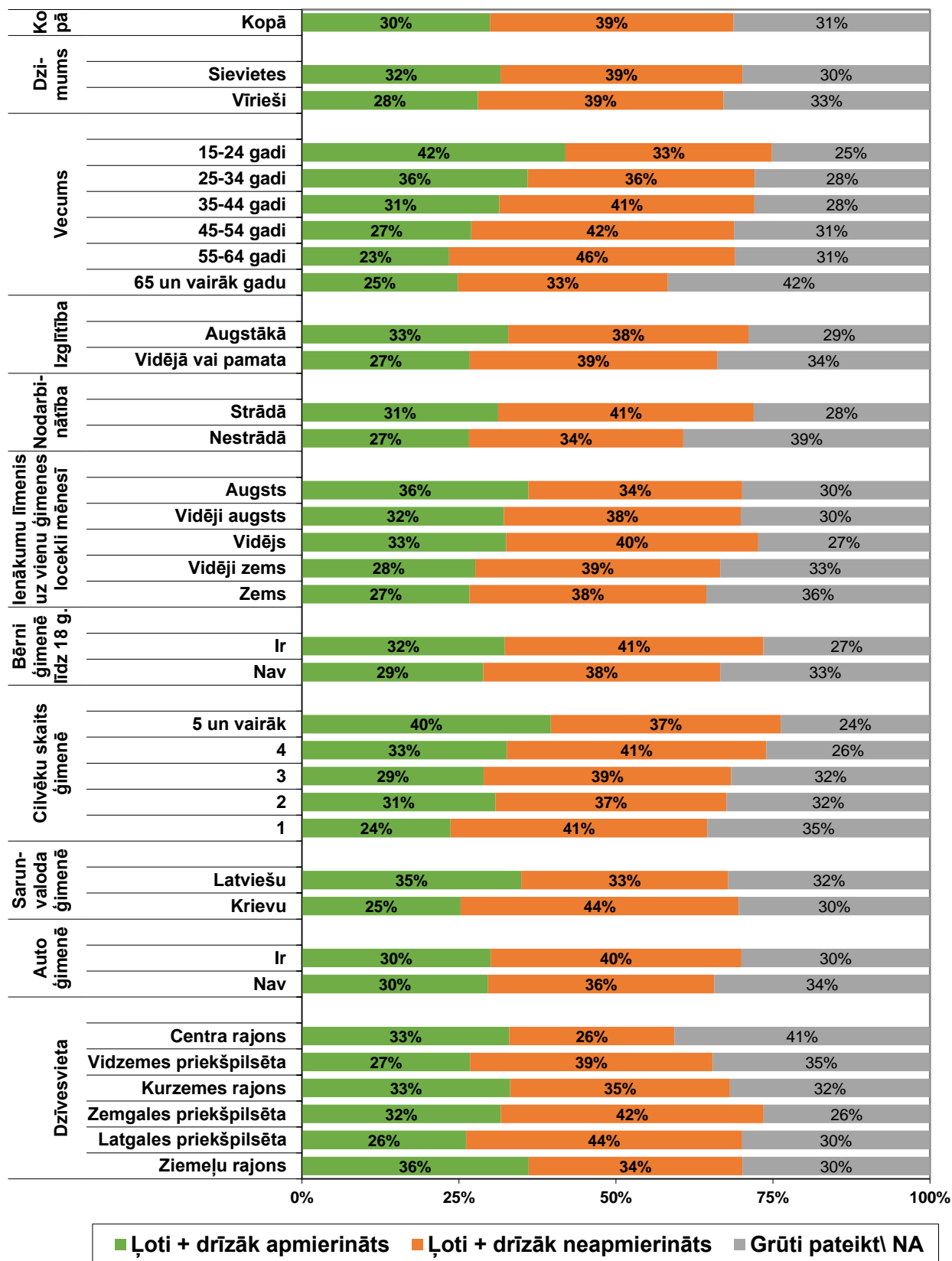


Cik apmierināts/-a Jūs esat ar šādām jomām Rīgā?
Iespējas saņemt informāciju par pašvaldības darbu (t.sk. plāniem,
lēmumiem u.t.t.)

(Bāze = visi aptaujas dalībnieki; n=2207)



Cik apmierināts/-a Jūs esat ar šādām jomām Rīgā?
Iespēja piedalīties pilsētas attīstības plānošanas pasākumos un
lēmumu pieņemšanas procesos, izteikt savu viedokli
(Bāze = visi aptaujas dalībnieki; n=2207)

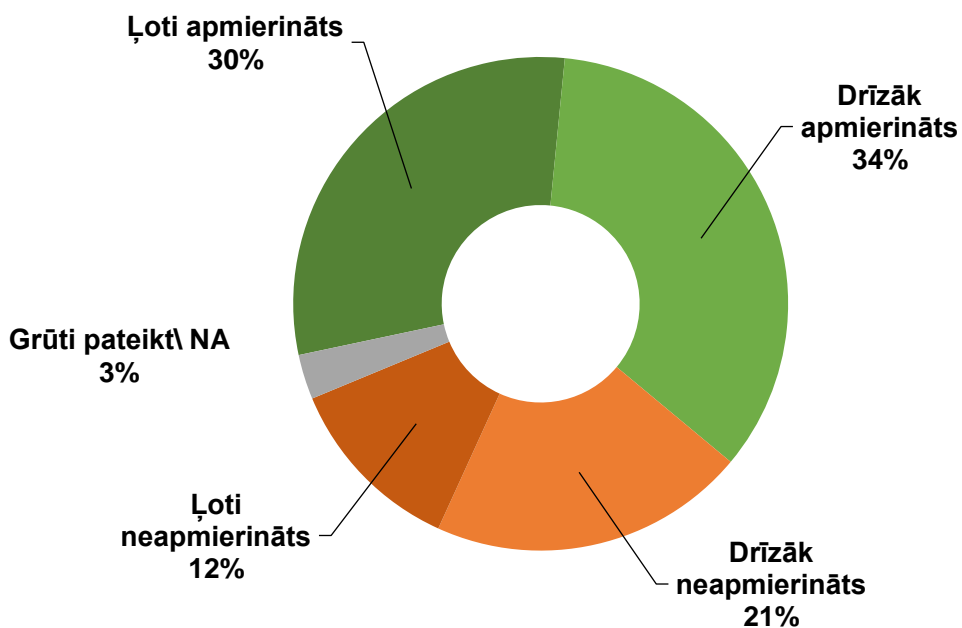


10. (P7) Veselīga, sociāli iekļaujoša un atbalstoša pilsēta

Aptaujas jautājums:

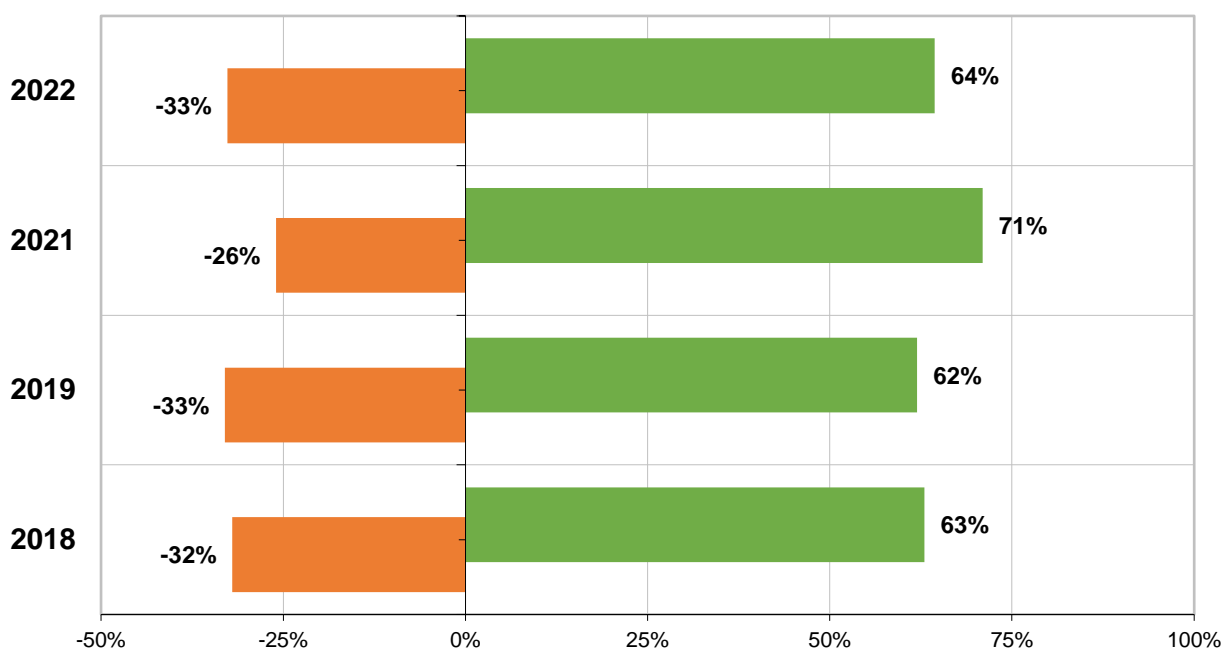
- “Cik apmierināts/-a Jūs esat ar šādām jomām Rīgā? - **Primārās veselības aprūpes (t.sk. ģimenes ārsti) pieejamība**”

Cik apmierināts/-a Jūs esat ar šādu jomu Rīgā?
Primārās veselības aprūpes (t.sk. ģimenes ārsti) pieejamība
 (Bāze = visi aptaujas dalībnieki; n=2207)

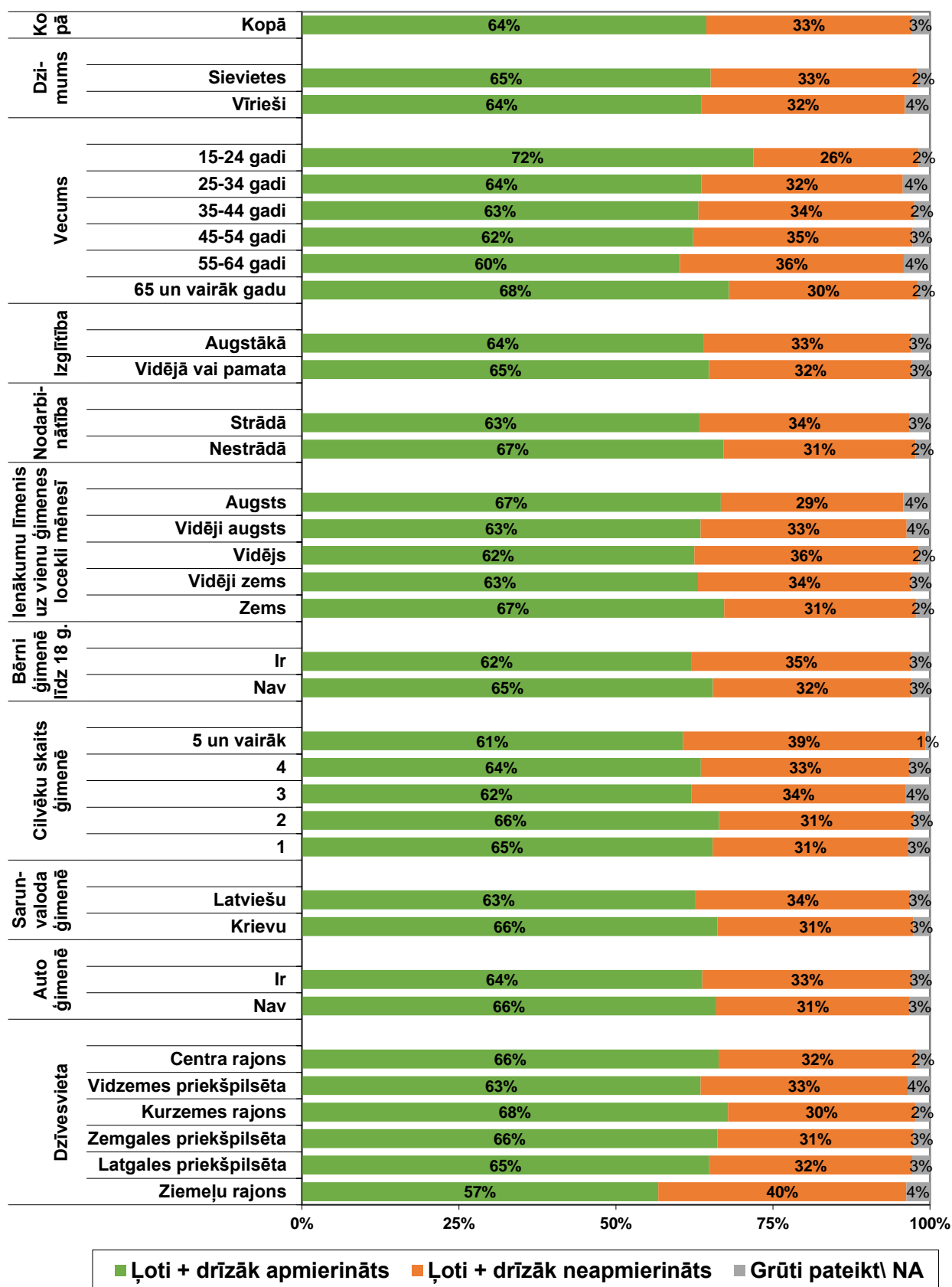


Cik apmierināts/-a Jūs esat ar šādu jomu Rīgā?
Primārās veselības aprūpes (t.sk. ģimenes ārsti) pieejamība
 (Bāze = visi aptaujas dalībnieki; n=2207)

■ Ļoti + drīzāk apmierināts
 ■ Ļoti + drīzāk neapmierināts



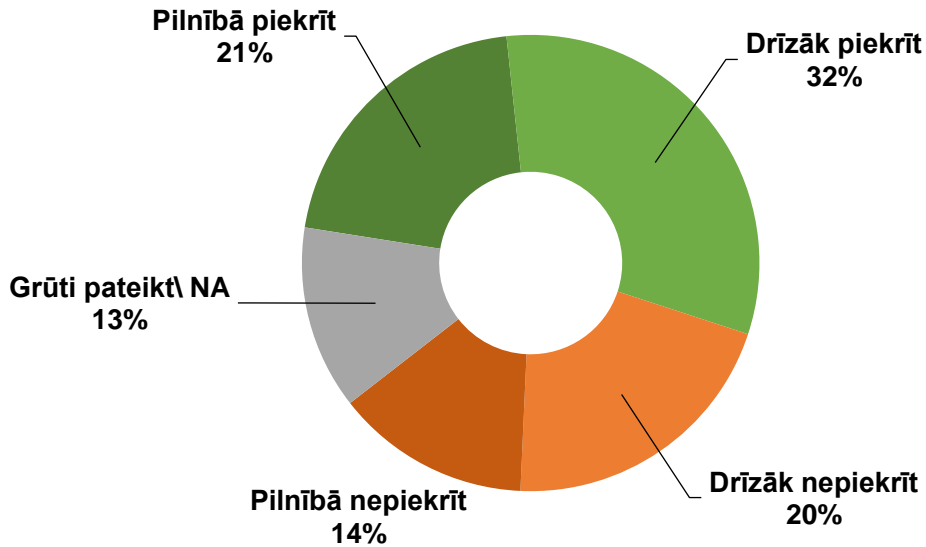
Cik apmierināts/-a Jūs esat ar šādu jomu Rīgā?
Primārās veselības aprūpes (t.sk. ģimenes ārsti) pieejamība
 (Bāze = visi aptaujas dalībnieki; n=2207)



Aptaujas jautājums:

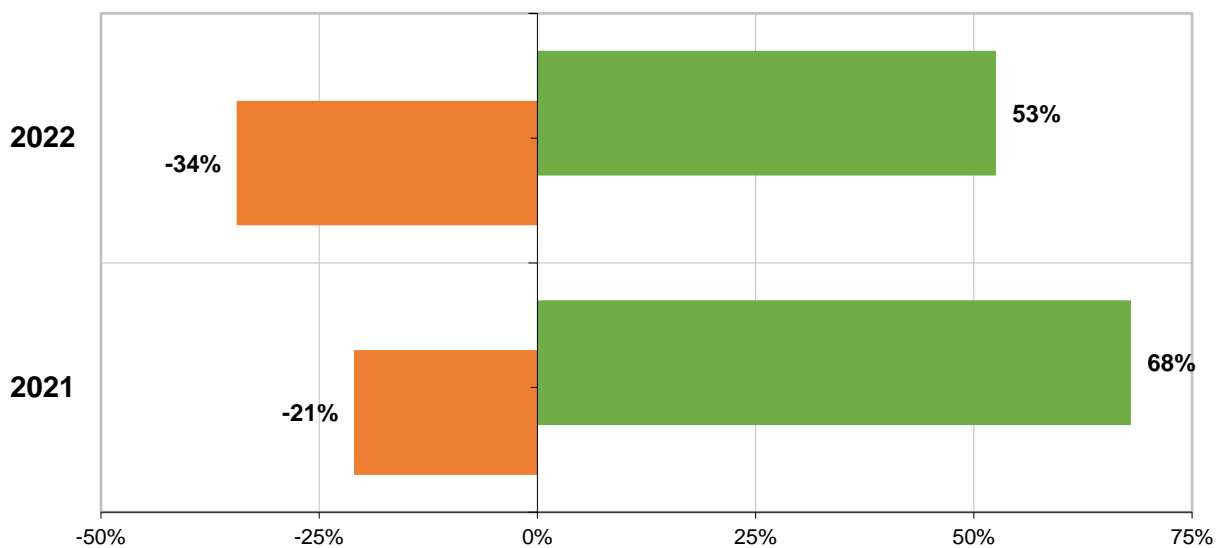
- "Cik lielā mērā Jūs piekrītat vai nepiekrītat apgalvojumam? - Pašvaldības budžeta izdevumi sociālajai palīdzībai uzlabo sabiedrības labklājību kopumā"

Cik lielā mērā Jūs piekrītat vai nepiekrītat apgalvojumam?
**Pašvaldības budžeta izdevumi sociālajai palīdzībai uzlabo
sabiedrības labklājību kopumā**
(Bāze = visi aptaujas dalībnieki; n=2207)

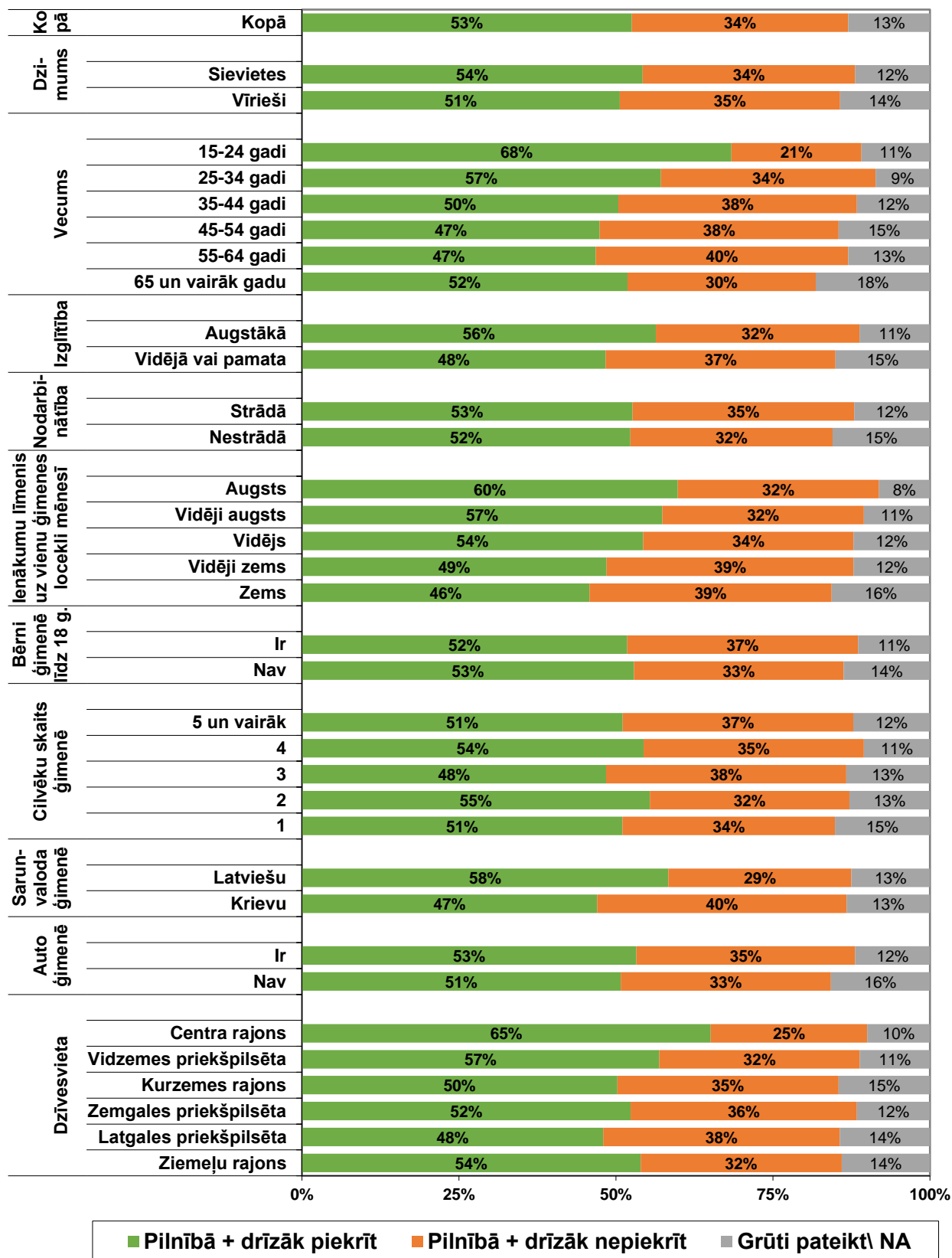


Cik lielā mērā Jūs piekrītat vai nepiekrītat apgalvojumam?
**Pašvaldības budžeta izdevumi sociālajai palīdzībai
uzlabo sabiedrības labklājību kopumā**
(Bāze = visi aptaujas dalībnieki; n=2207)

■ Pilnībā + drīzāk piekrīt
■ Pilnībā + drīzāk nepiekrīt



Cik lielā mērā Jūs piekrītat vai nepiekrītat apgalvojumam?
Pašvaldības budžeta izdevumi sociālajai palīdzībai uzlabo sabiedrības labklājību kopumā
 (Bāze = visi aptaujas dalībnieki; n=2207)



11. (P9) Daudzveidīga un autentiska kultūrvide

11.1. Kultūras dzīves vērtējums Rīgā

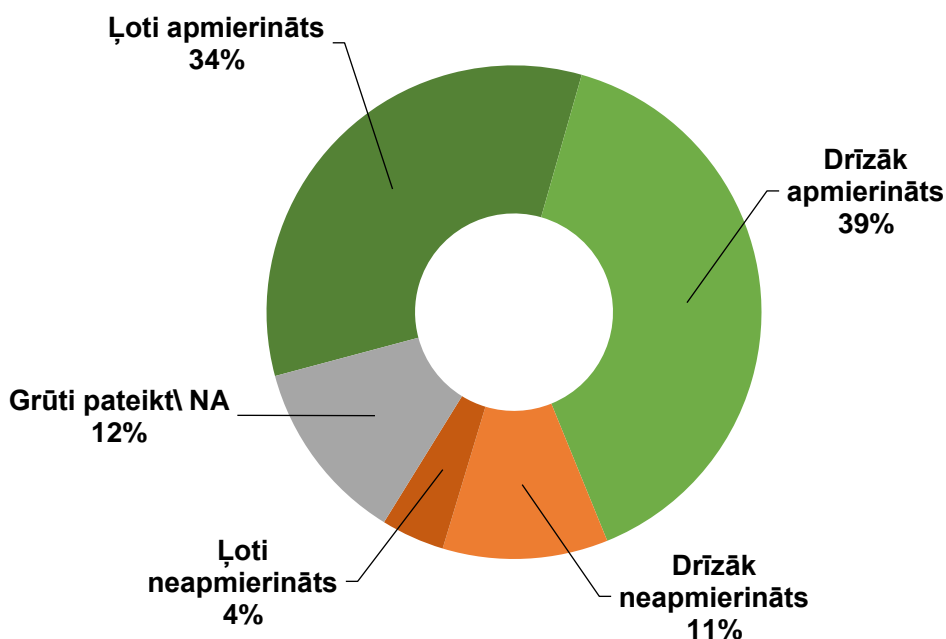
Aptaujas jautājums:

- “Cik apmierināts/-a Jūs esat ar šādām jomām Rīgā? - **Kultūras pasākumi Rīgā**”

Cik apmierināts/-a Jūs esat ar šādu jomu Rīgā?

Kultūras pasākumi Rīgā

(Bāze = visi aptaujas dalībnieki; n=2207)

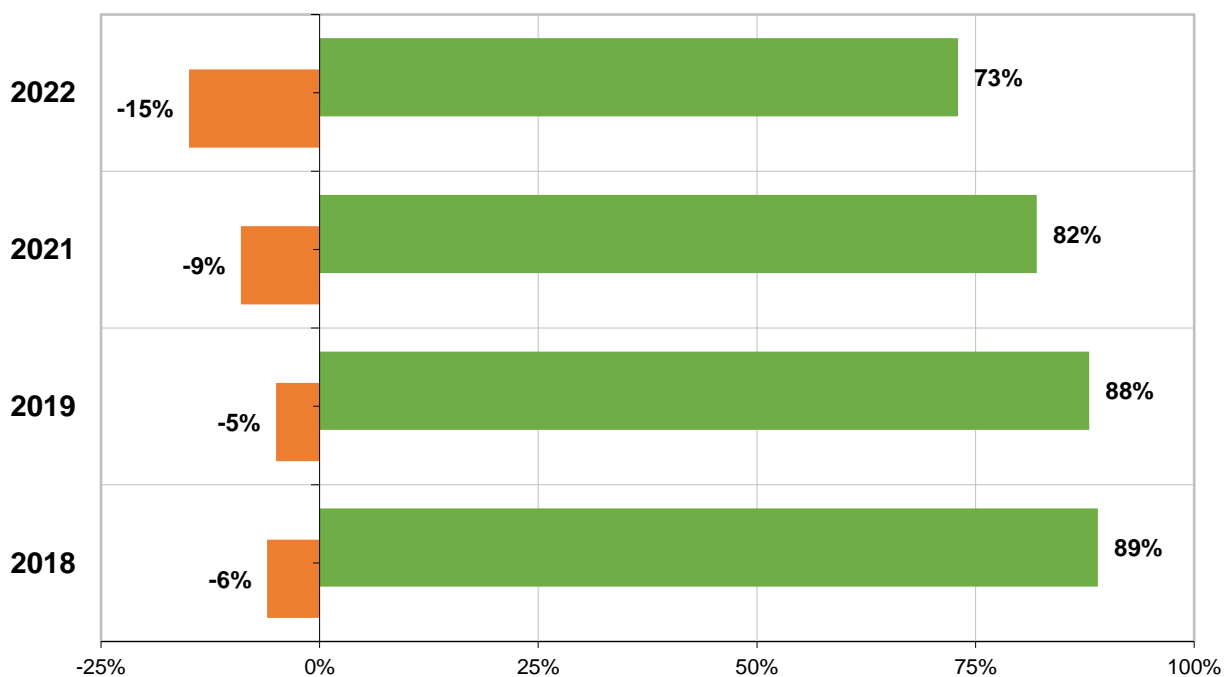


Cik apmierināts/-a Jūs esat ar šādu jomu Rīgā?

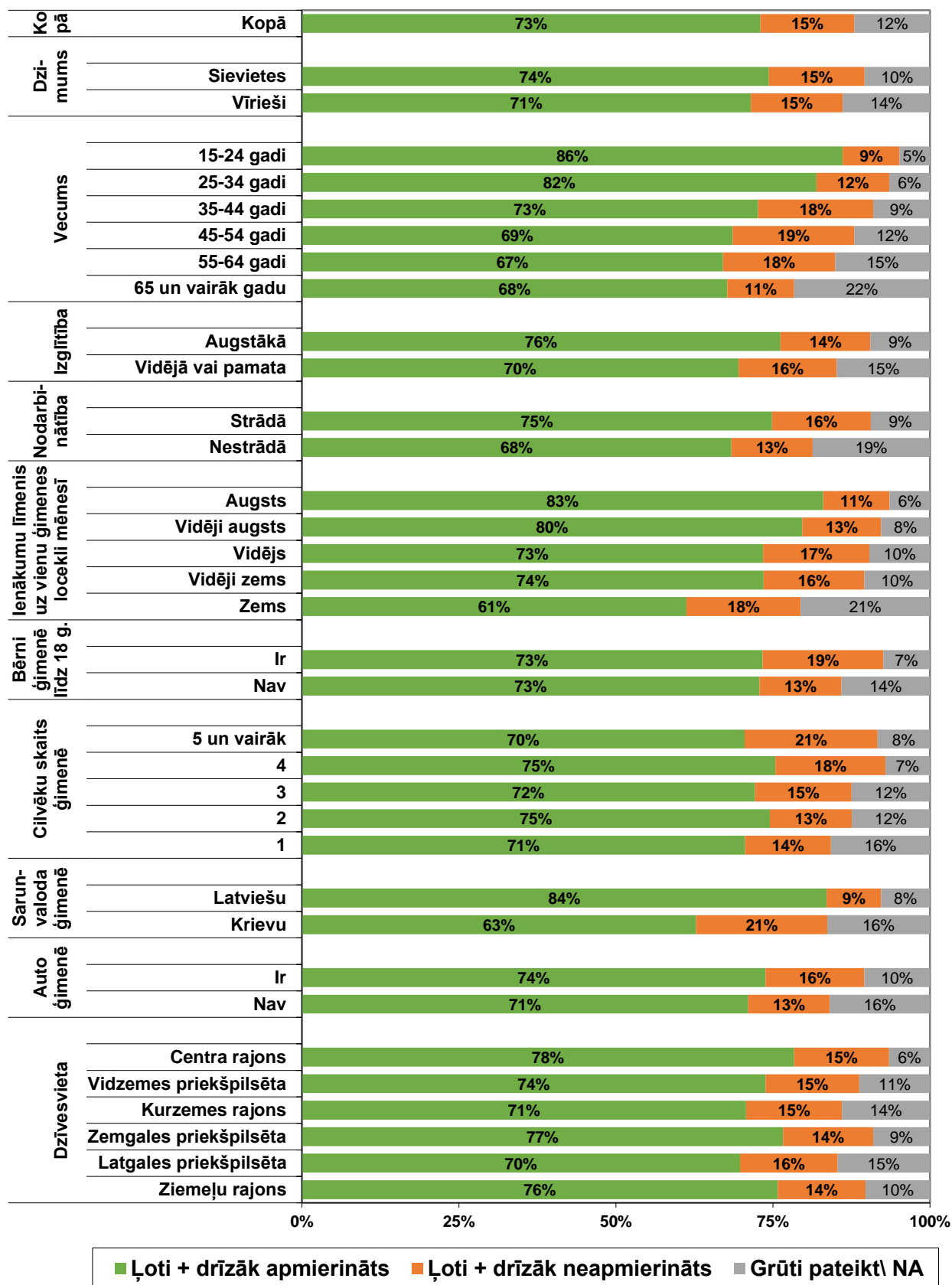
Kultūras pasākumi Rīgā

(Bāze = visi aptaujas dalībnieki; n=2207)

- Ļoti + drīzāk apmierināts
- Ļoti + drīzāk neapmierināts



Cik apmierināts/-a Jūs esat ar šādu jomu Rīgā?
Kultūras pasākumi Rīgā
 (Bāze = visi aptaujas dalībnieki; n=2207)

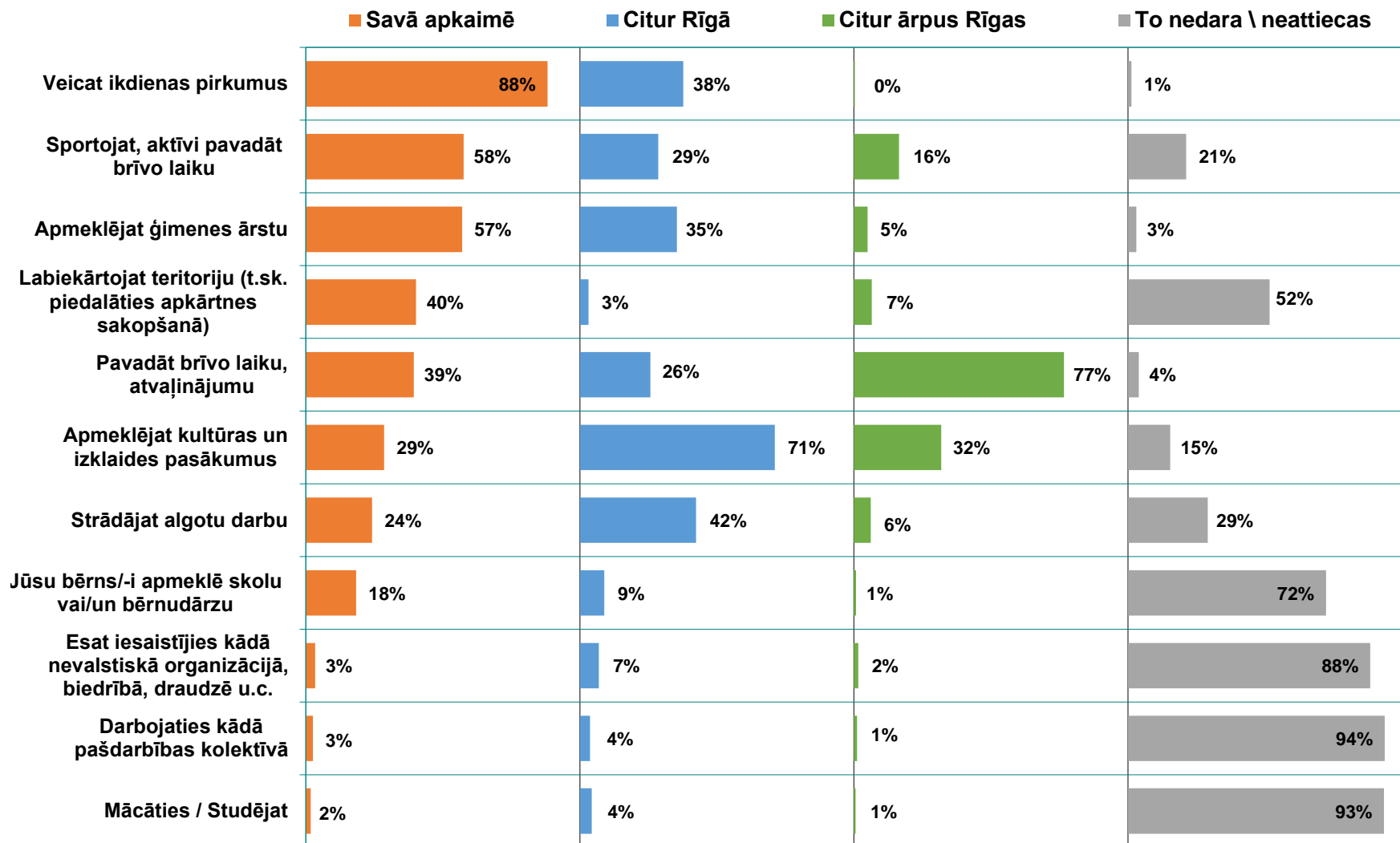


11.2. Iesaiste apkaimēs dzīvē

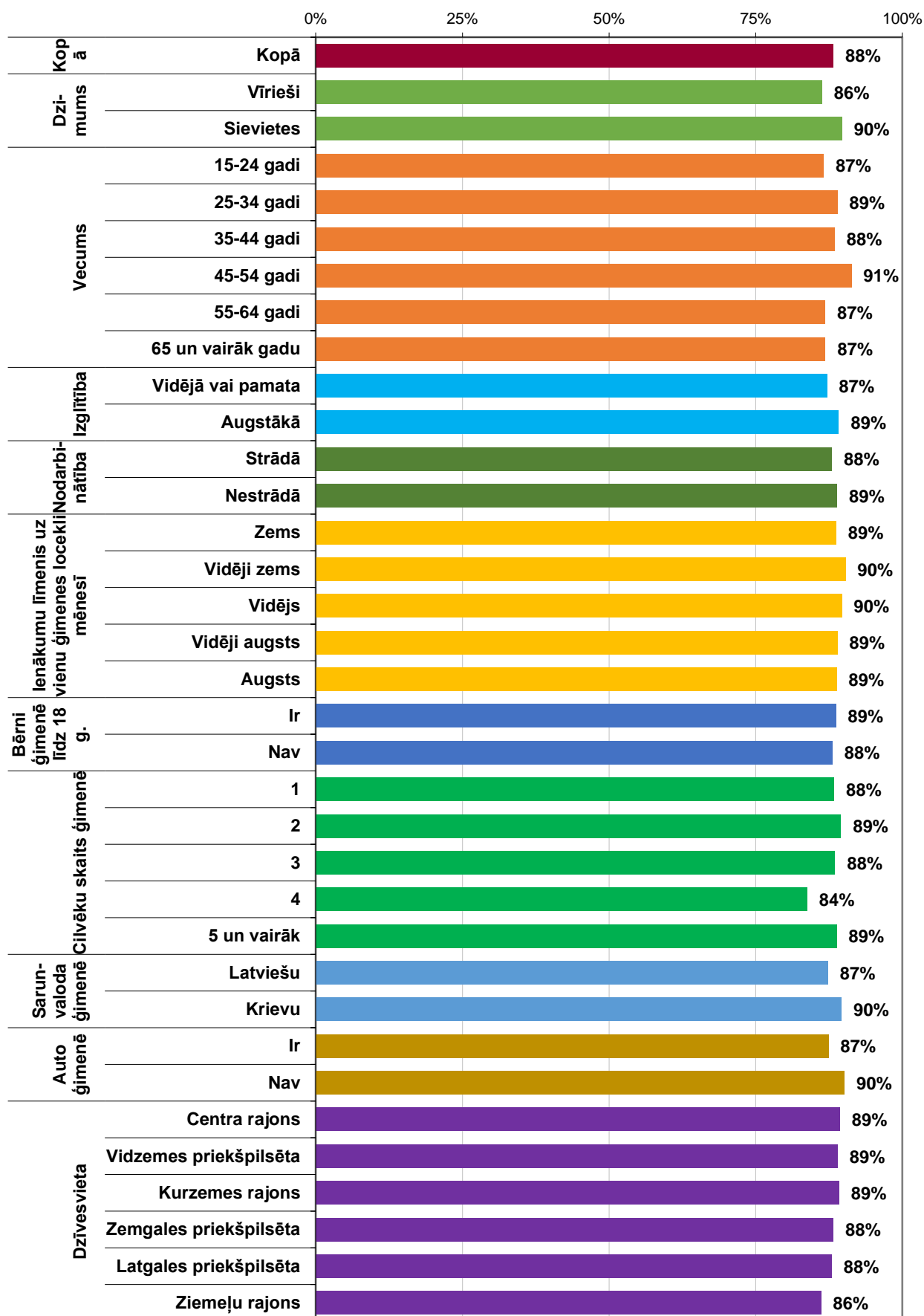
Aptaujas jautājums: "Lūdzu, atzīmējiet, vai Jūs ...?"

Lūdzu, atzīmējiet, vai un kur Jūs ... ?

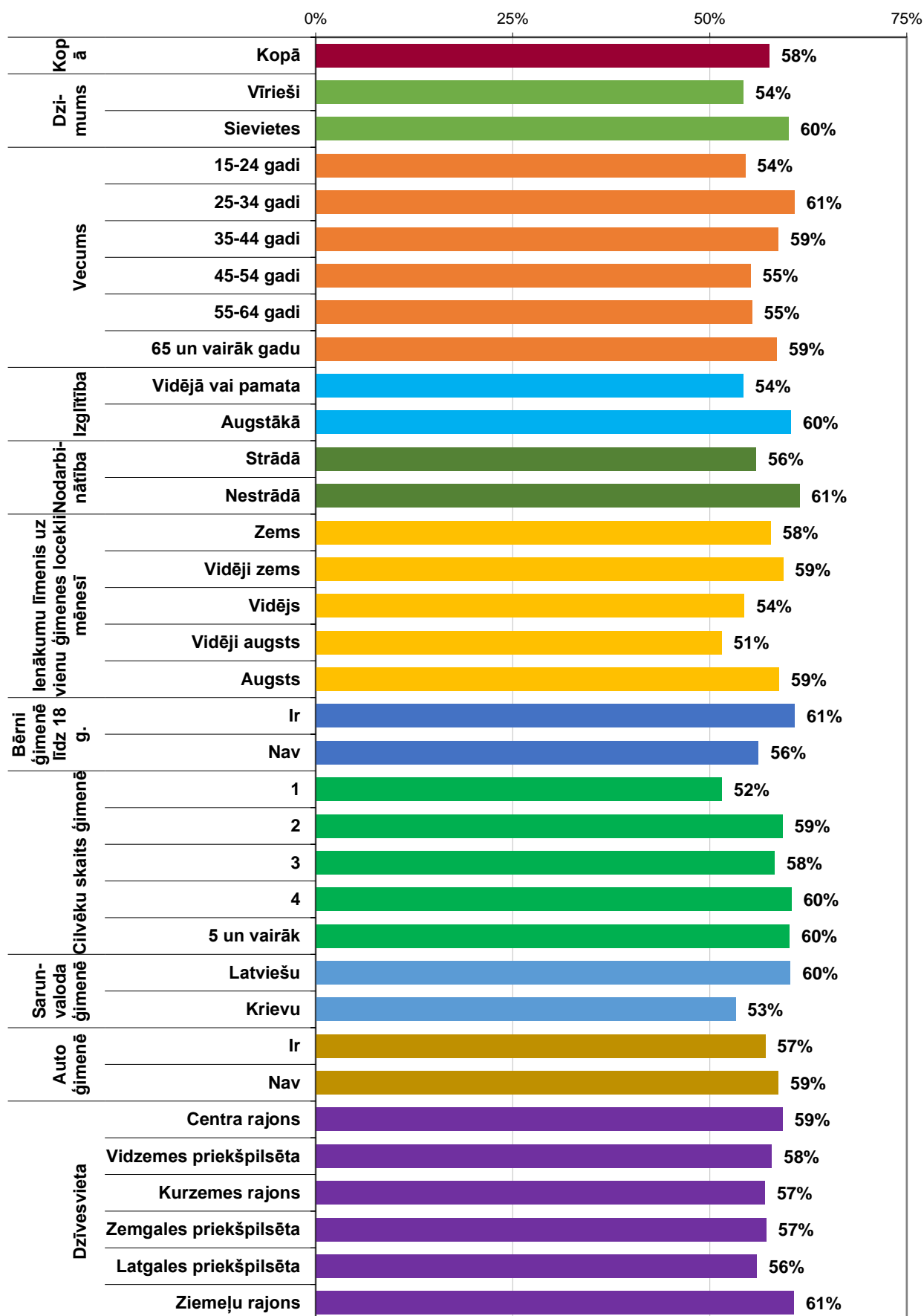
(Bāze = visi aptaujas dalībnieki; n=2207)



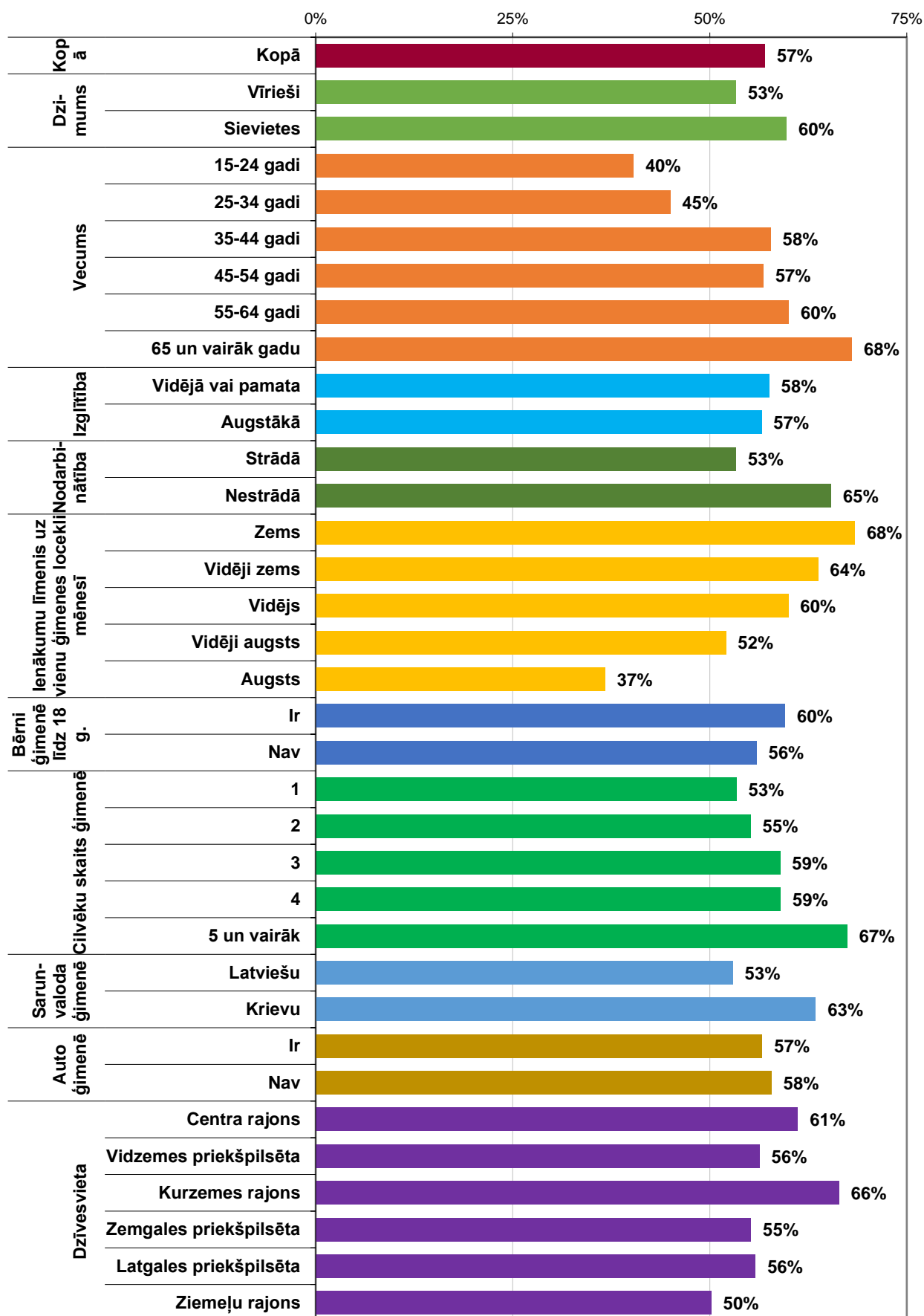
Savā apkaimē
Veic ikdienas pirkumus
 (Visi aptaujas dalībnieki; N=2207)



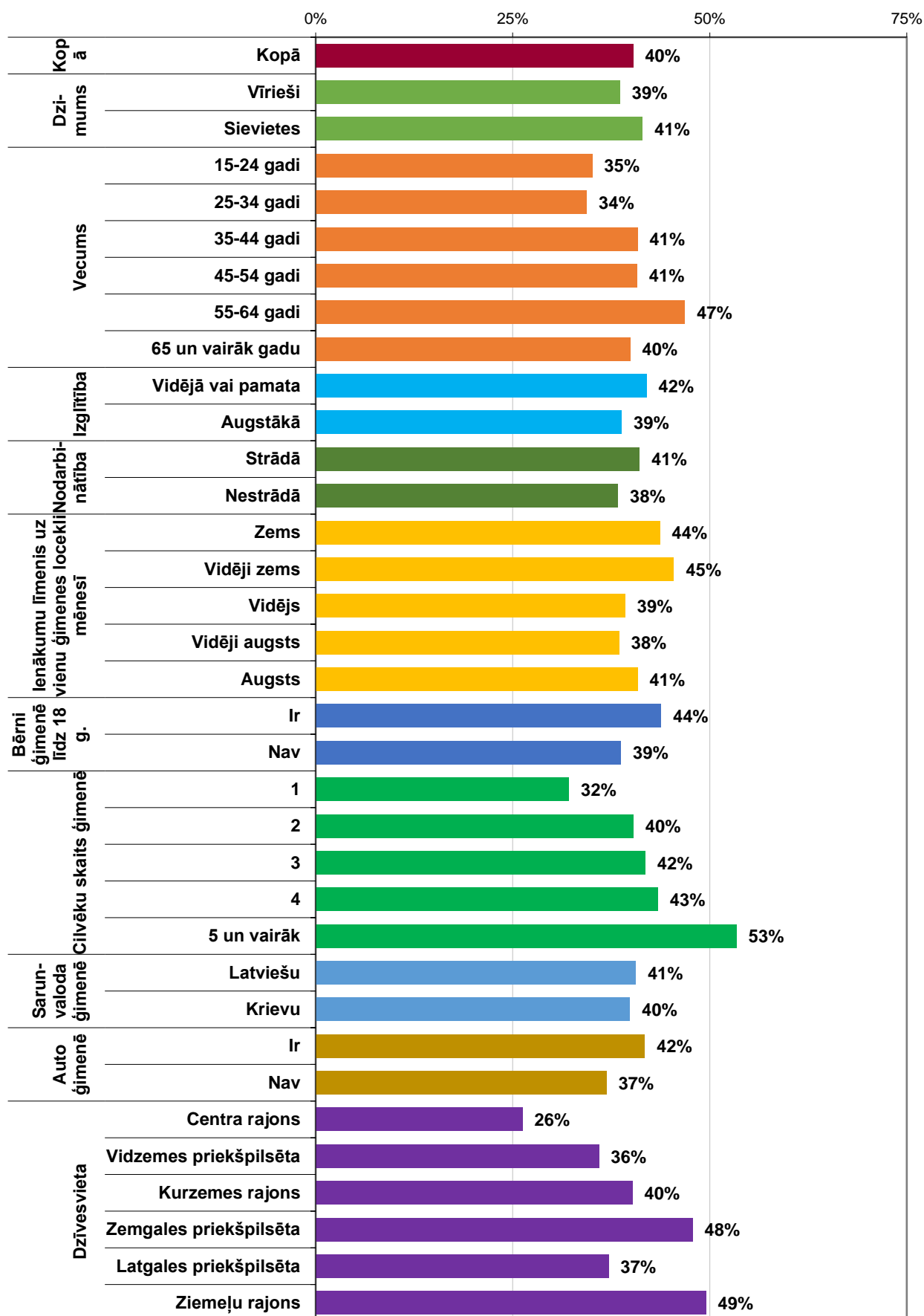
Savā apkaimē
Sporto, aktīvi pavada brīvo laiku (staigā, skrien, brauc ar velo utml.)
 (Visi aptaujas dalībnieki; N=2207)



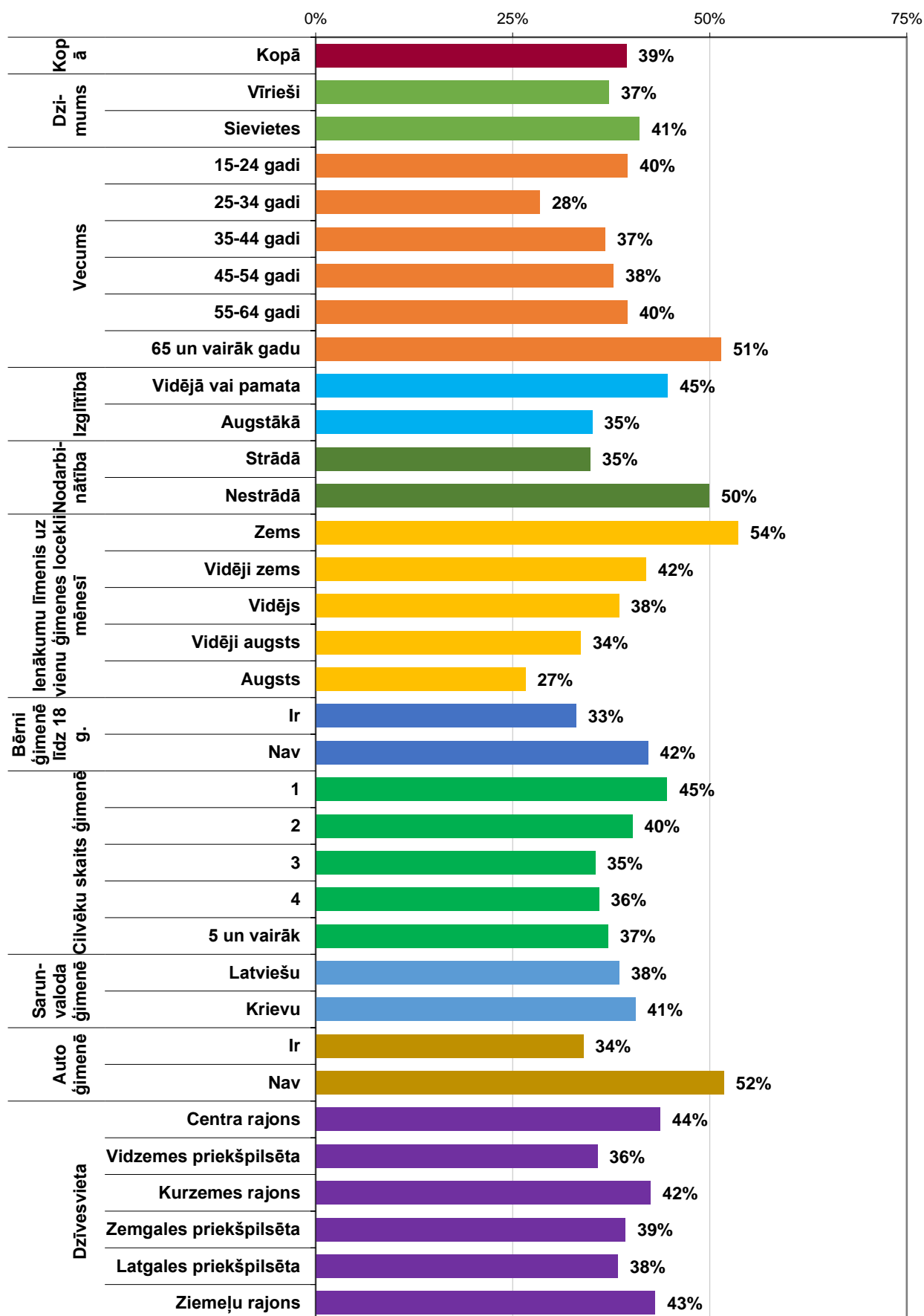
Savā apkaimē
Apmeklē ģimenes ārstu
 (Visi aptaujas dalībnieki; N=2207)



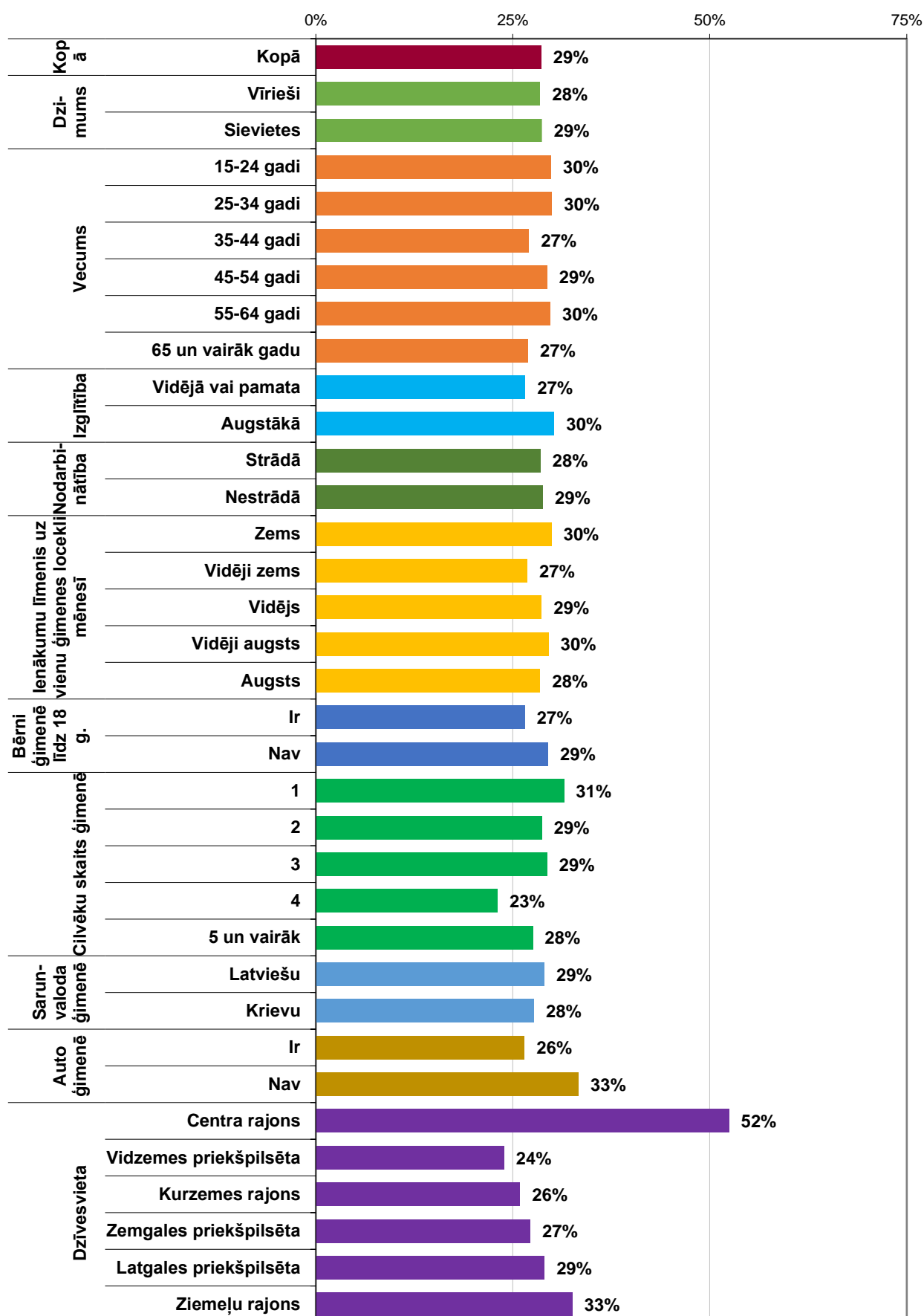
Savā apkaimē
Labiekārto teritoriju (t.sk. piedalās apkārtnes sakopšanas talkās)
 (Visi aptaujas dalībnieki; N=2207)



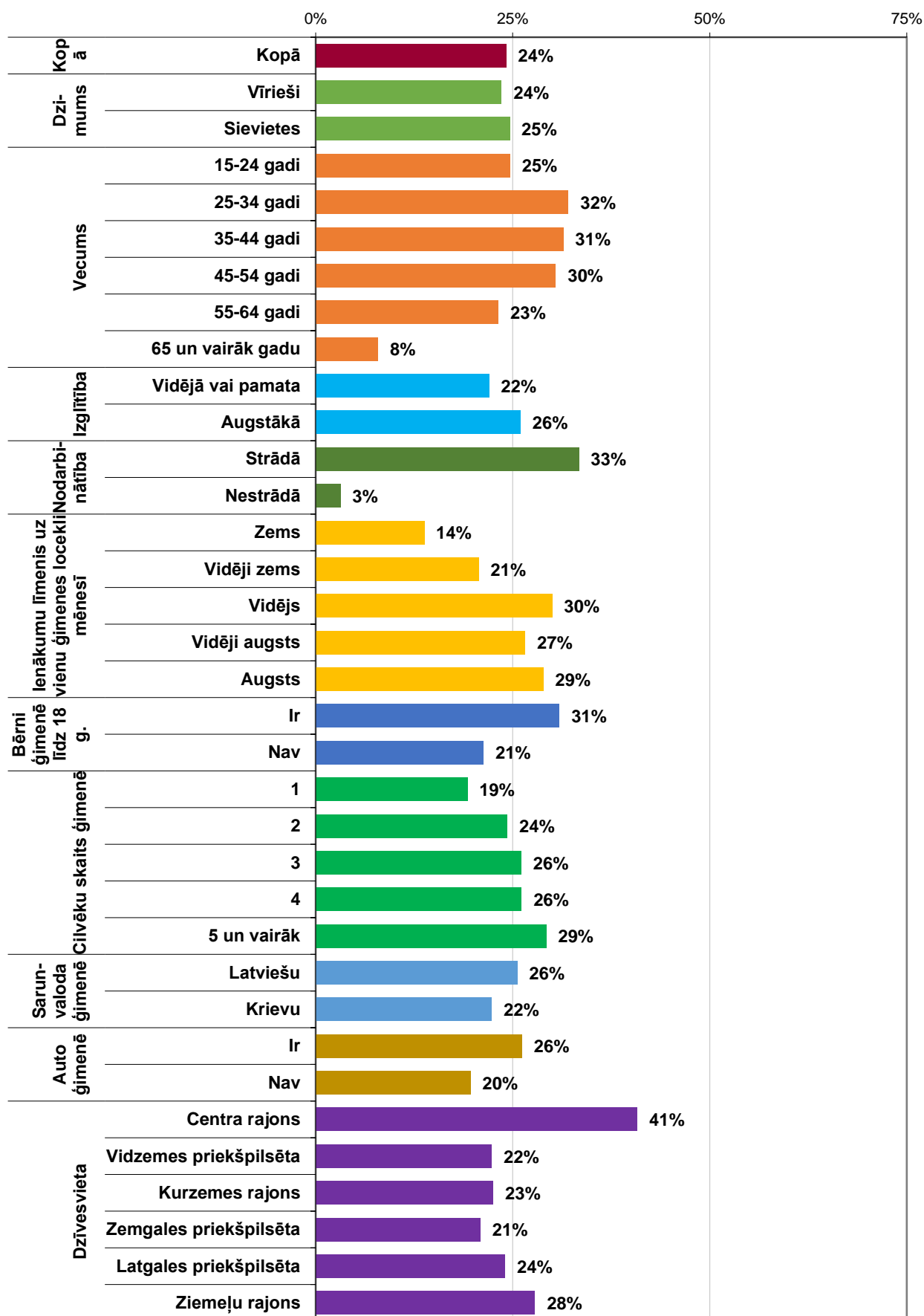
Savā apkaimē
Pavada brīvo laiku, atvaļinājumu
 (Visi aptaujas dalībnieki; N=2207)



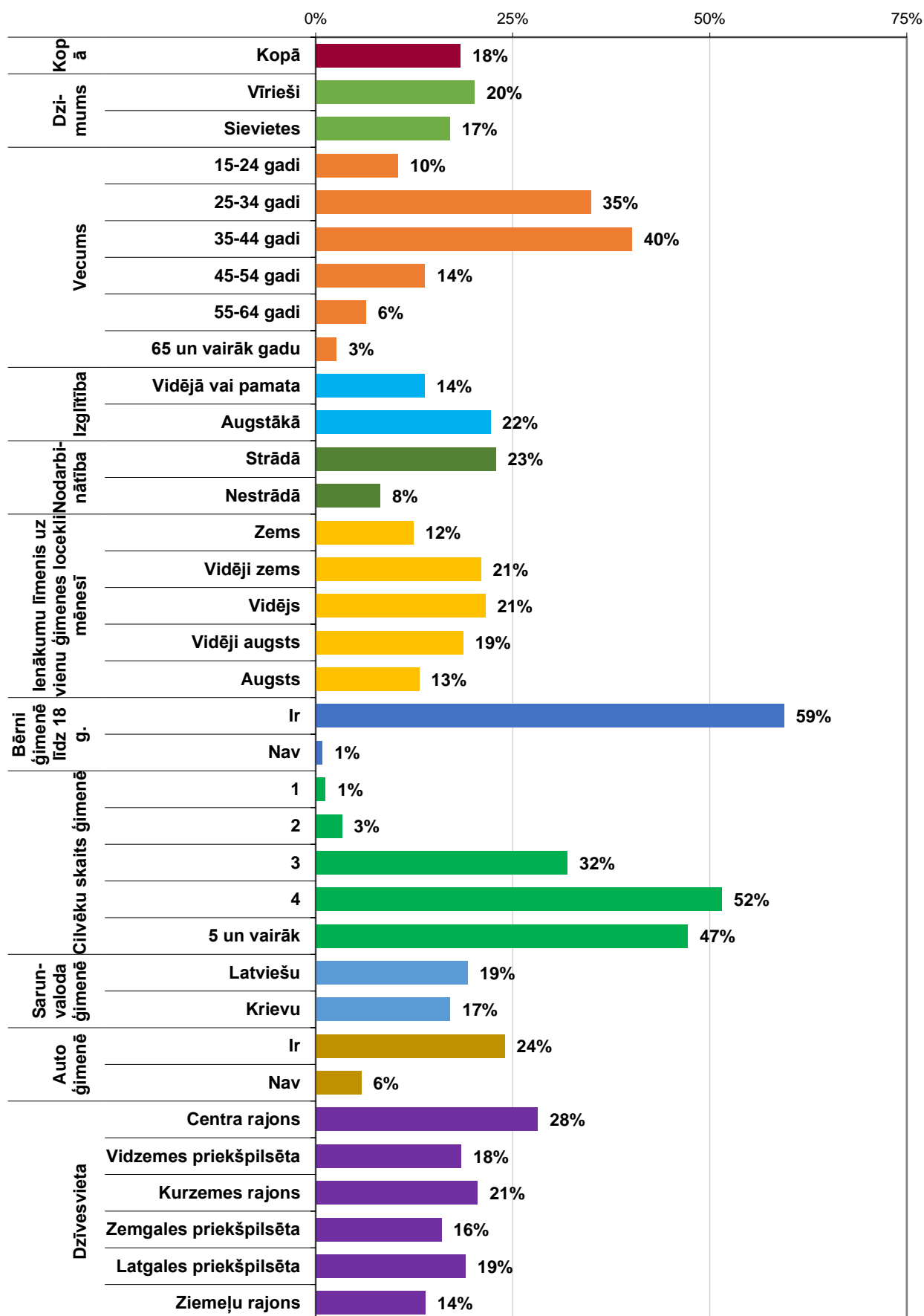
Savā apkaimē
Apmeklējat kultūras un izklaides pasākumus
 (Visi aptaujas dalībnieki; N=2207)



Savā apkaimē
Strādā algotu darbu
 (Visi aptaujas dalībnieki; N=2207)



Savā apkaimē
Bērns(-)i apmeklē skolu vai lūn bērnu dārzu
 (Visi aptaujas dalībnieki; N=2207)

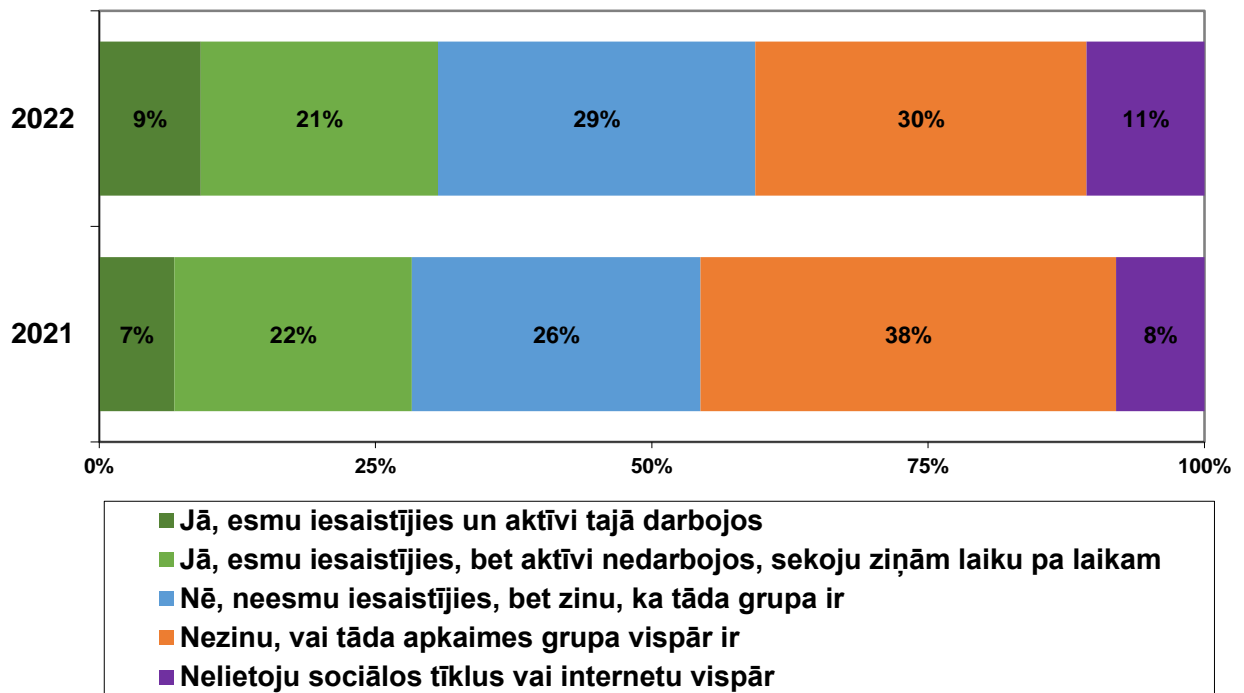


Aptaujas jautājums:

- “Vai Jūs sociālajos tīklos internetā esat iesaistīties savas apkaimes grupā/grupās?”

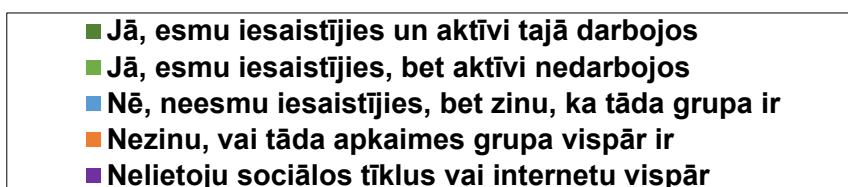
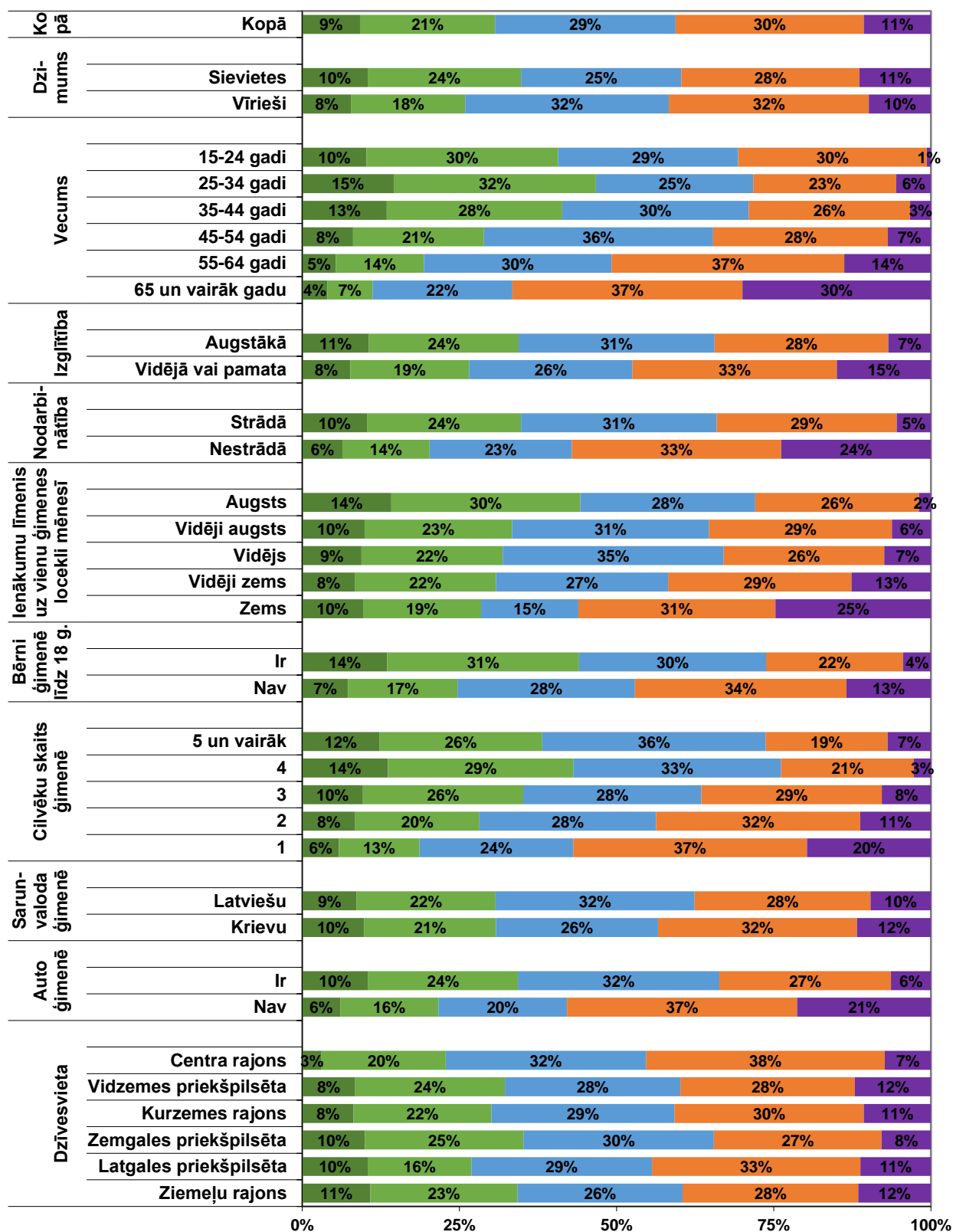
Vai Jūs sociālajos tīklos internetā esat iesaistīties savas apkaimes grupā/ grupās?

(Bāze = visi aptaujas dalībnieki; n=2207)



Vai Jūs sociālajos tīklos internetā esat iesaistīties savas apkaimes grupā/grupās?

(Bāze = visi aptaujas dalībnieki; n=2207)

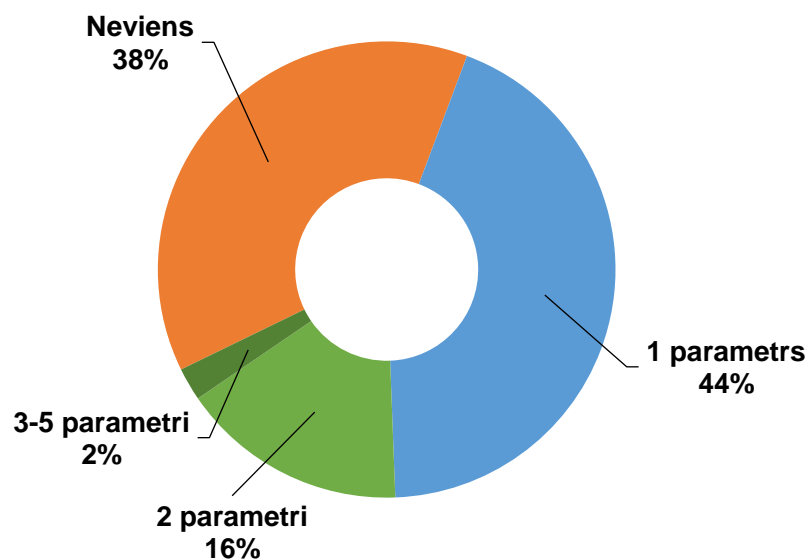


Lai noteiktu iedzīvotāju iesaisti apkaimē sabiedriskajā dzīvē, pētījuma rezultātu analīzē tika izmantoti 5 līdzdalības parametri :

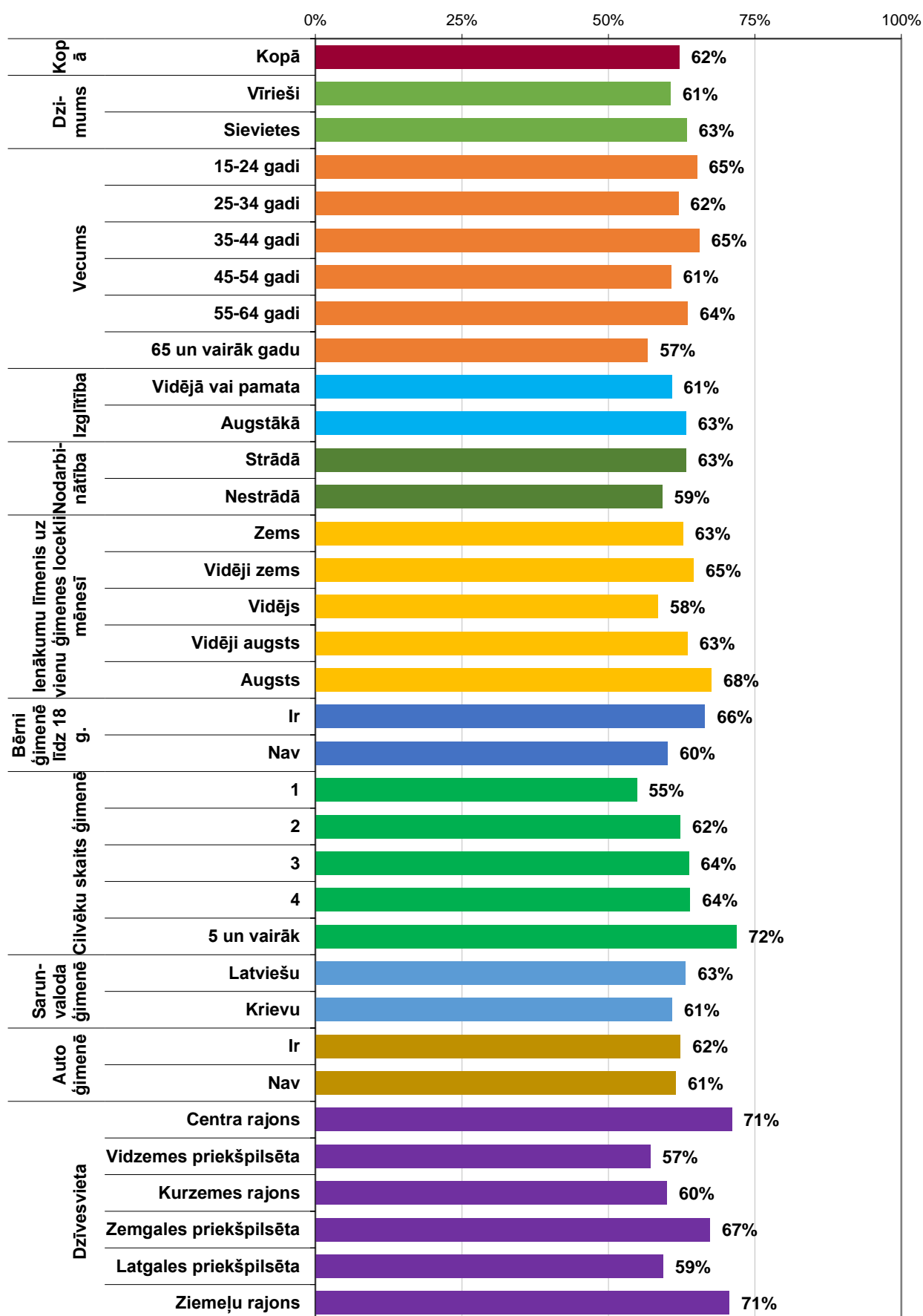
- Ir iesaistījies apkaimē sociālajos tīklos un aktīvi tajā darbojas (gan lasa ziņas, gan publicē, komentē, piedalās diskusijās u.tml.);
- Apmeklē kultūras un izklaides pasākumus apkaimē;
- Labiekārto teritoriju (t.sk. piedalās apkārtnes sakopšanas talkās);
- Ir iesaistījies kādā nevalstiskā organizācijā, biedrībā, draudzē u.c.;
- Darbojas kādā pašdarbības kolektīvā.

Pētījuma rezultāti atklāj šādu ainu:

**Iedzīvotāju iesaiste apkaimē sabiedriskajā dzīvē
No 5 līdzdalības parametriem ir īstenoti ...**
(Bāze = visi aptaujas dalībnieki; n=2207)



Līdzdarbojas savas apkaimes sabiedriskajā dzīvē
(Visi aptaujas dalībnieki; N=2207)



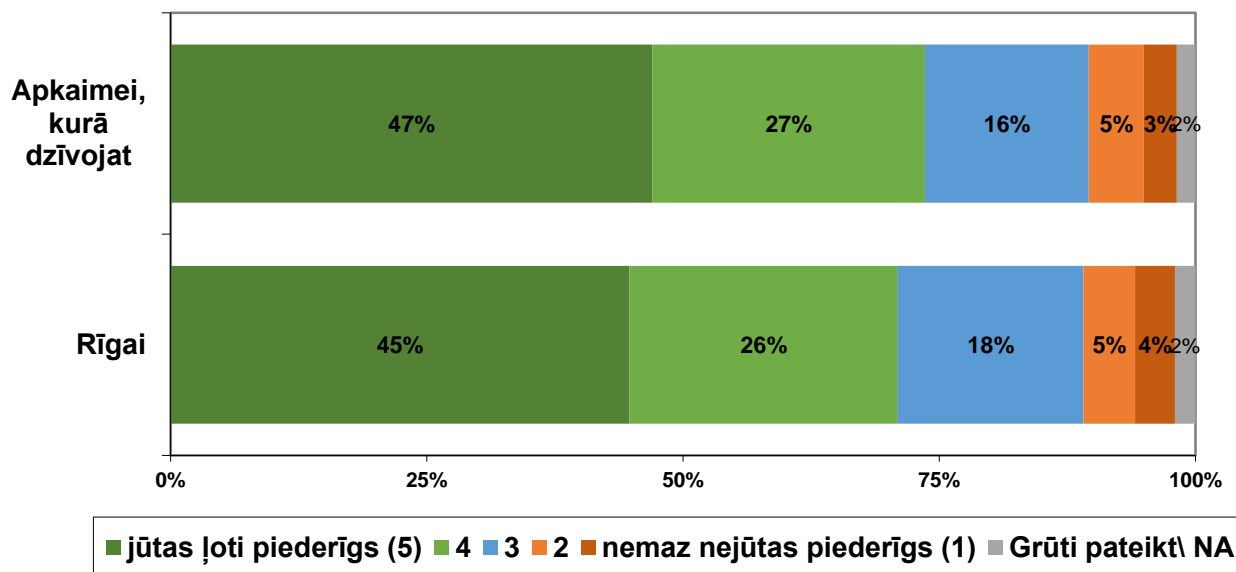
11.3. Piederības sajūta Rīgai un apkaimei

Aptaujas jautājums:

- "Lūdzu, 5 punktu skalā, kur "1" nozīmē "nemaz nejūtos piederīgs" un "5" nozīmē "jūtos ļoti piederīgs" atzīmējiet, cik lielā mērā Jūs izjūtat piederības sajūtu...?"

Lūdzu, 5 punktu skalā, kur "1" nozīmē "nemaz nejūtos piederīgs" un "5" nozīmē "jūtos ļoti piederīgs" atzīmējiet, cik lielā mērā Jūs izjūtat piederības sajūtu...?

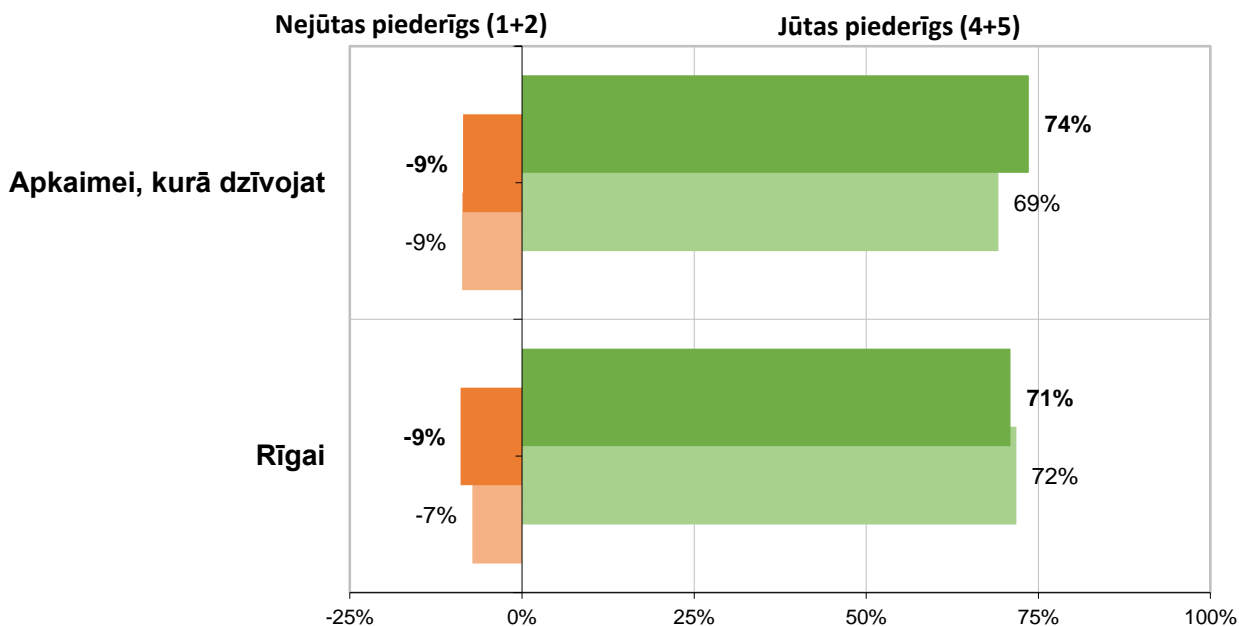
(Bāze = visi aptaujas dalībnieki; n=2207)



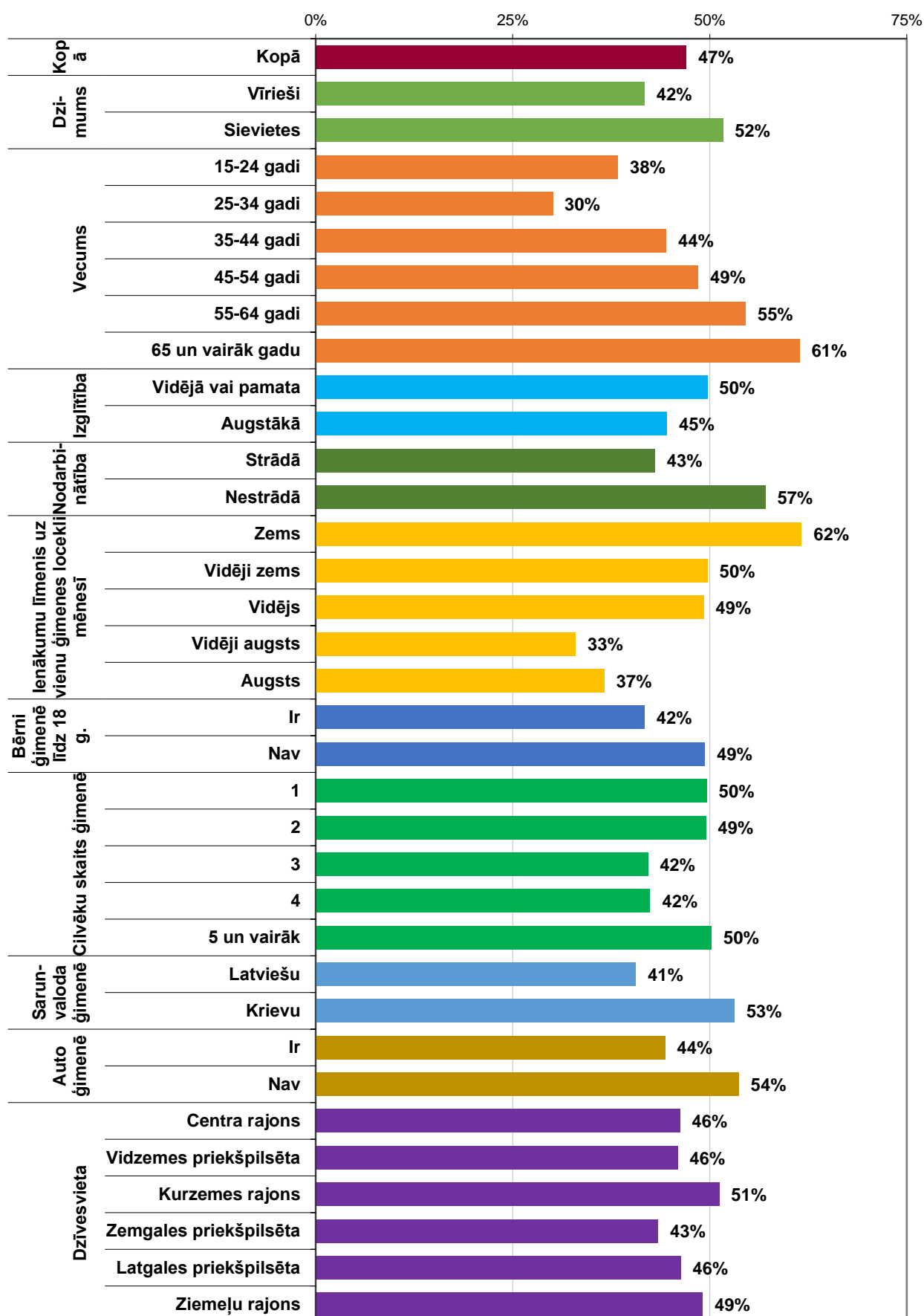
■ 2022
■ 2021

Lūdzu, 5 punktu skalā, kur "1" nozīmē "nemaz nejūtos piederīgs" un "5" nozīmē "jūtos ļoti piederīgs" atzīmējiet, cik lielā mērā Jūs izjūtat piederības sajūtu...?

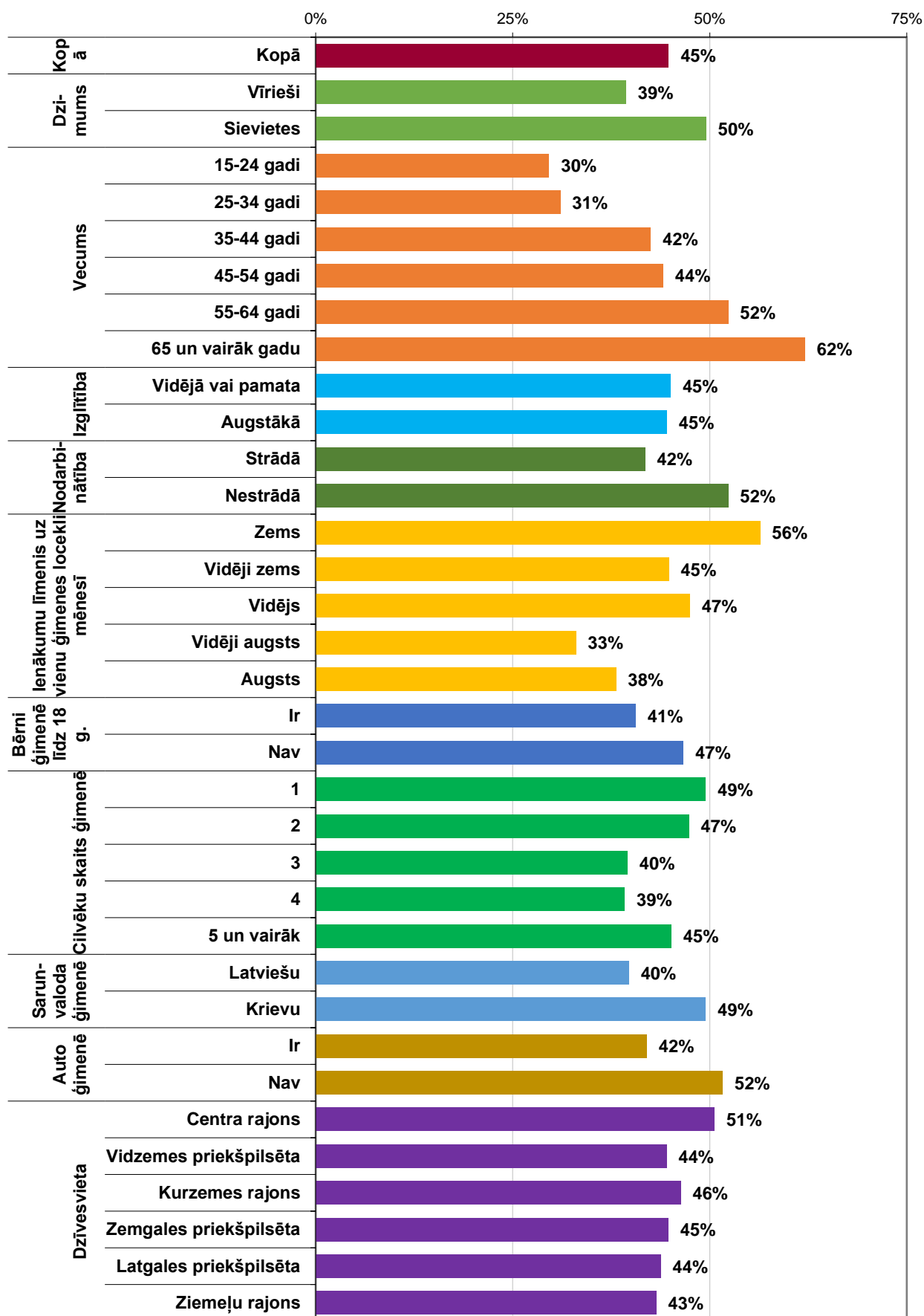
(Bāze = visi aptaujas dalībnieki; n=2207)



Jūtas ļoti piederīgs (vērtējums 5)
APKAIMEI, KURĀ DZĪVO
 (Visi aptaujas dalībnieki; N=2207)



Jūtas ļoti piederīgs (vērtējums 5)
RĪGAI
 (Visi aptaujas dalībnieki; N=2207)

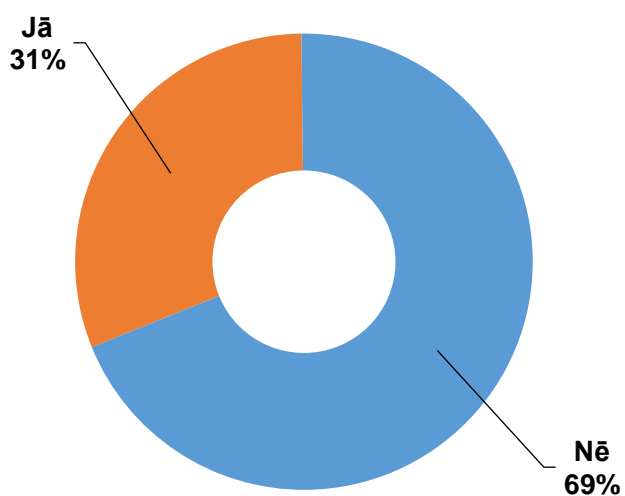


11.4. Iespējamība pārcelties uz citu dzīvesvietu

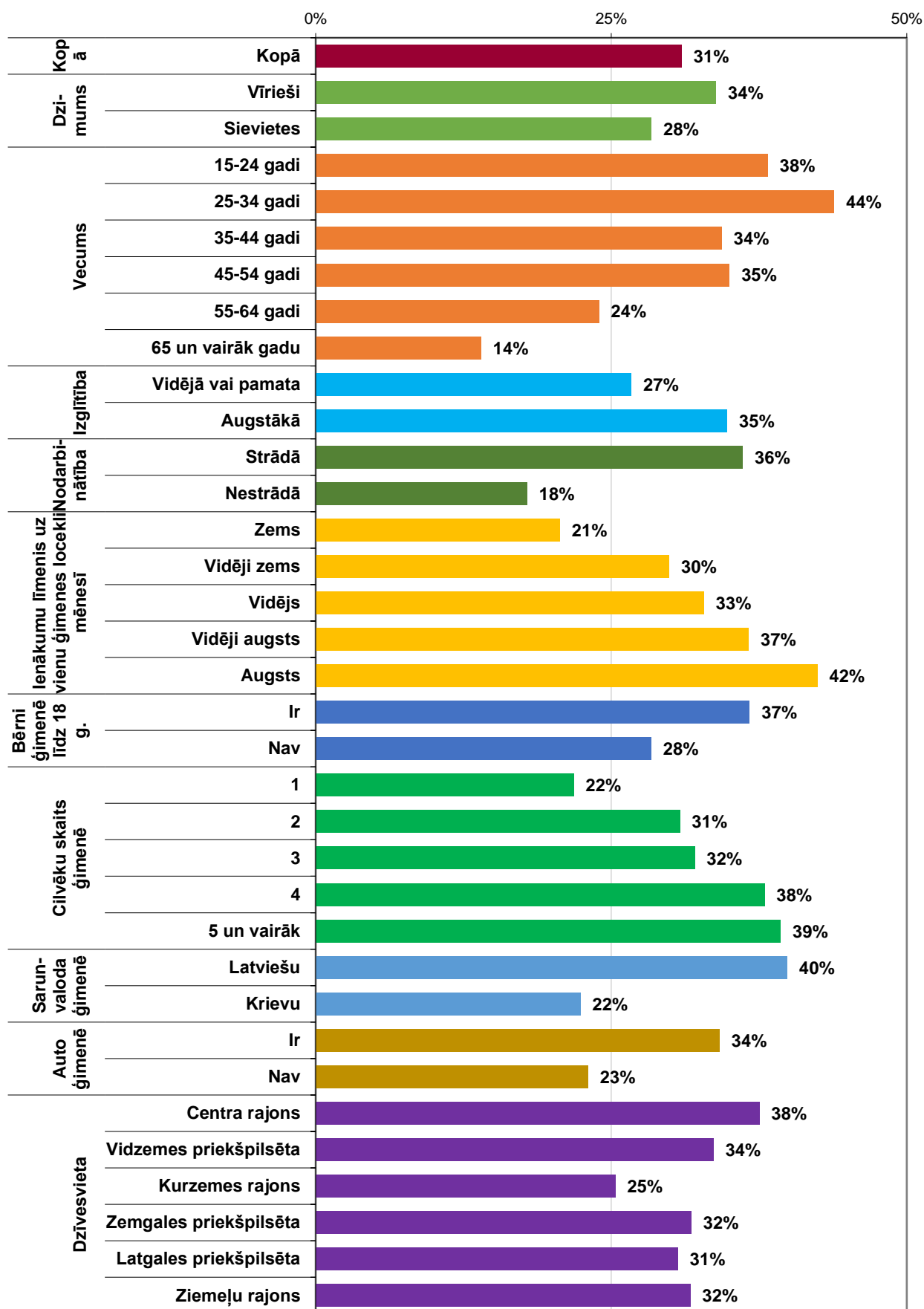
Aptaujas jautājums:

- “Vai Jūs gribētu dzīvot citā vietā Latvijā (nevis Rīgā)?”

Vai Jūs gribētu dzīvot citā vietā Latvijā (nevis Rīgā)?
(Bāze = visi aptaujas dalībnieki; n=2207)



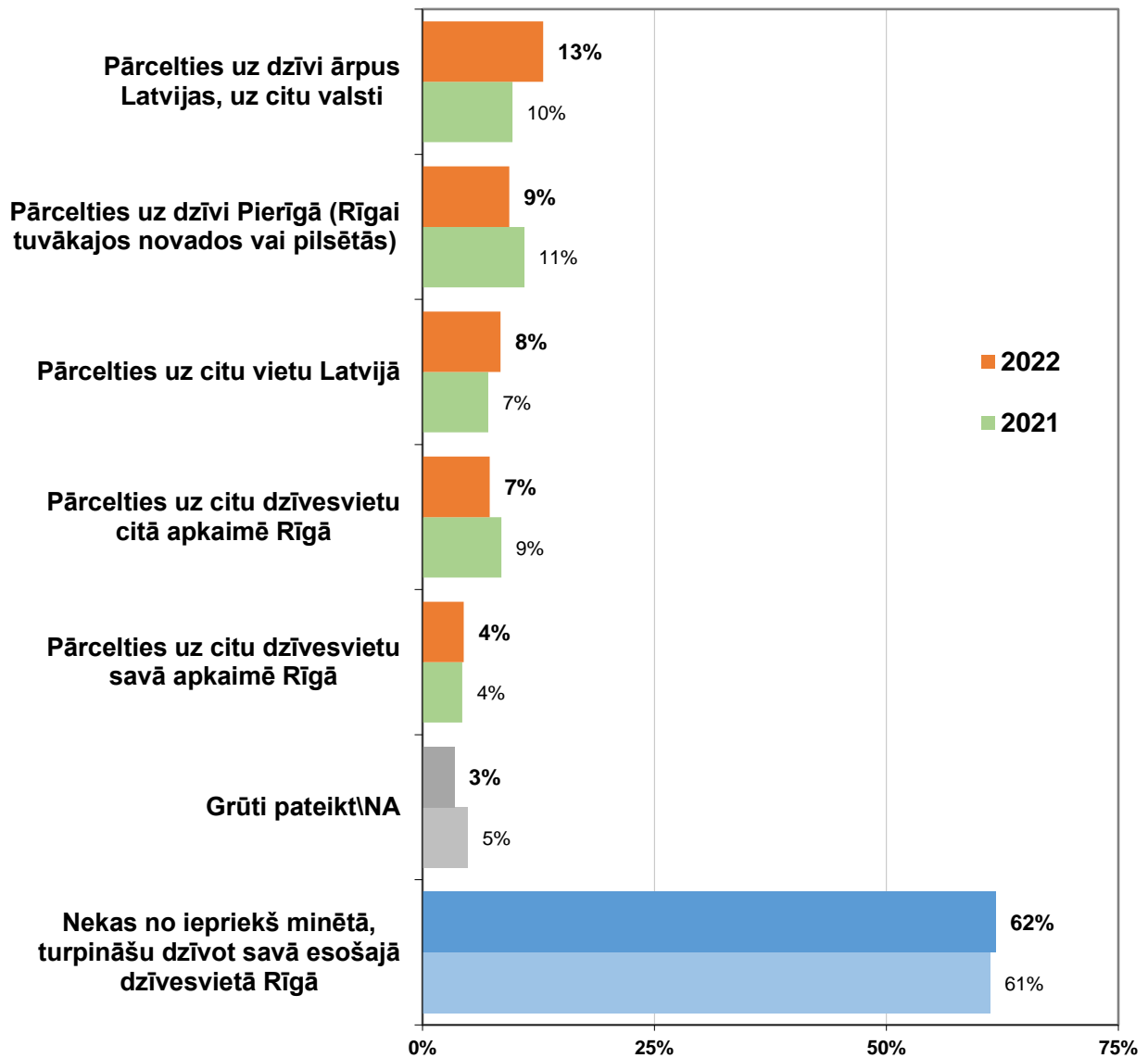
Gribētu dzīvot citā vietā Latvijā (nevis Rīgā)
(Visi aptaujas dalībnieki; N=2207)



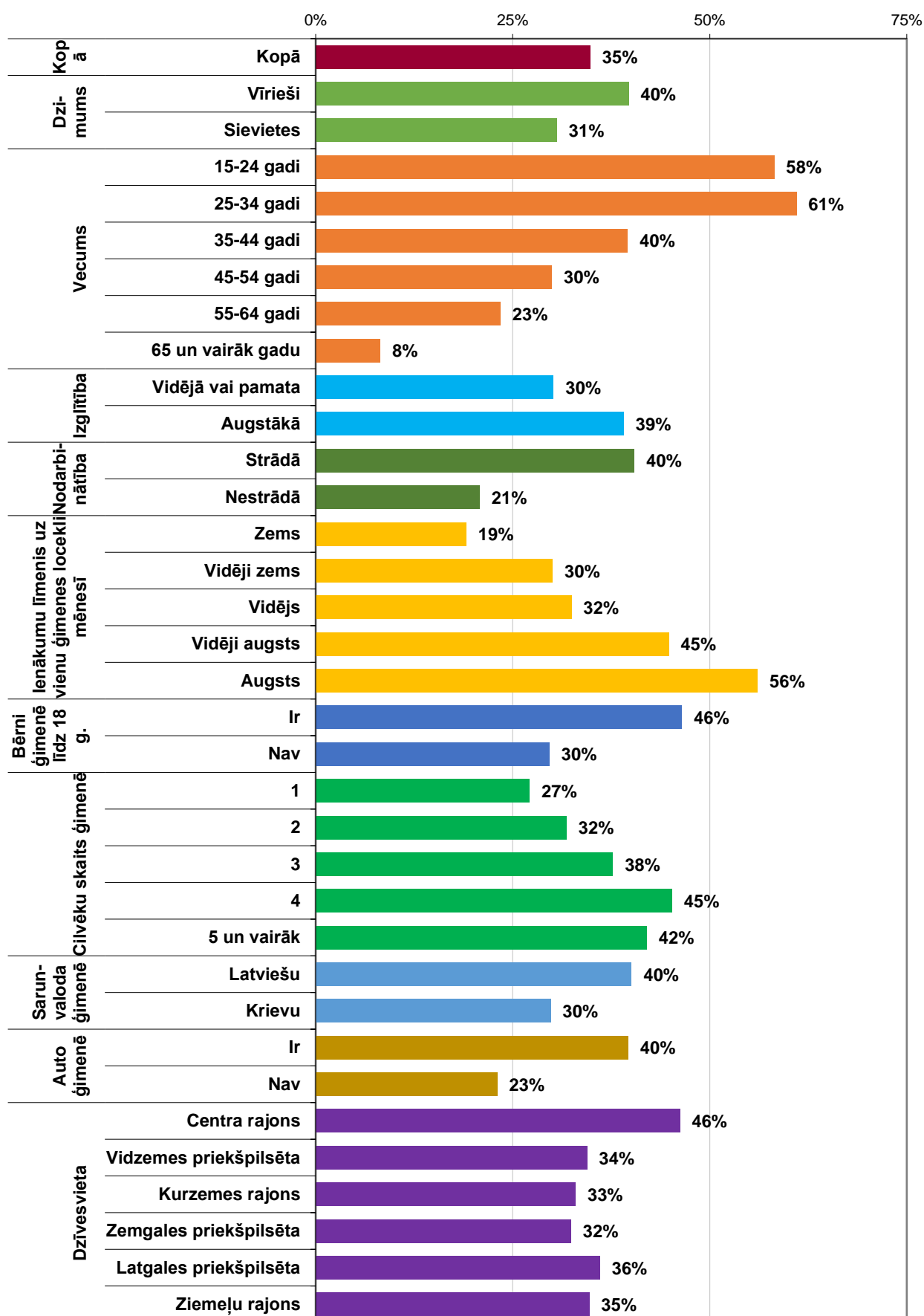
Aptaujas jautājums:

- "Vai tuvāko 5 gadu laikā Jūs apsverat kaut ko no šeit minētā?"

Vai tuvāko 5 gadu laikā Jūs apsverat kaut ko no šeit minētā?
(Bāze = visi aptaujas dalībnieki; n=2207)



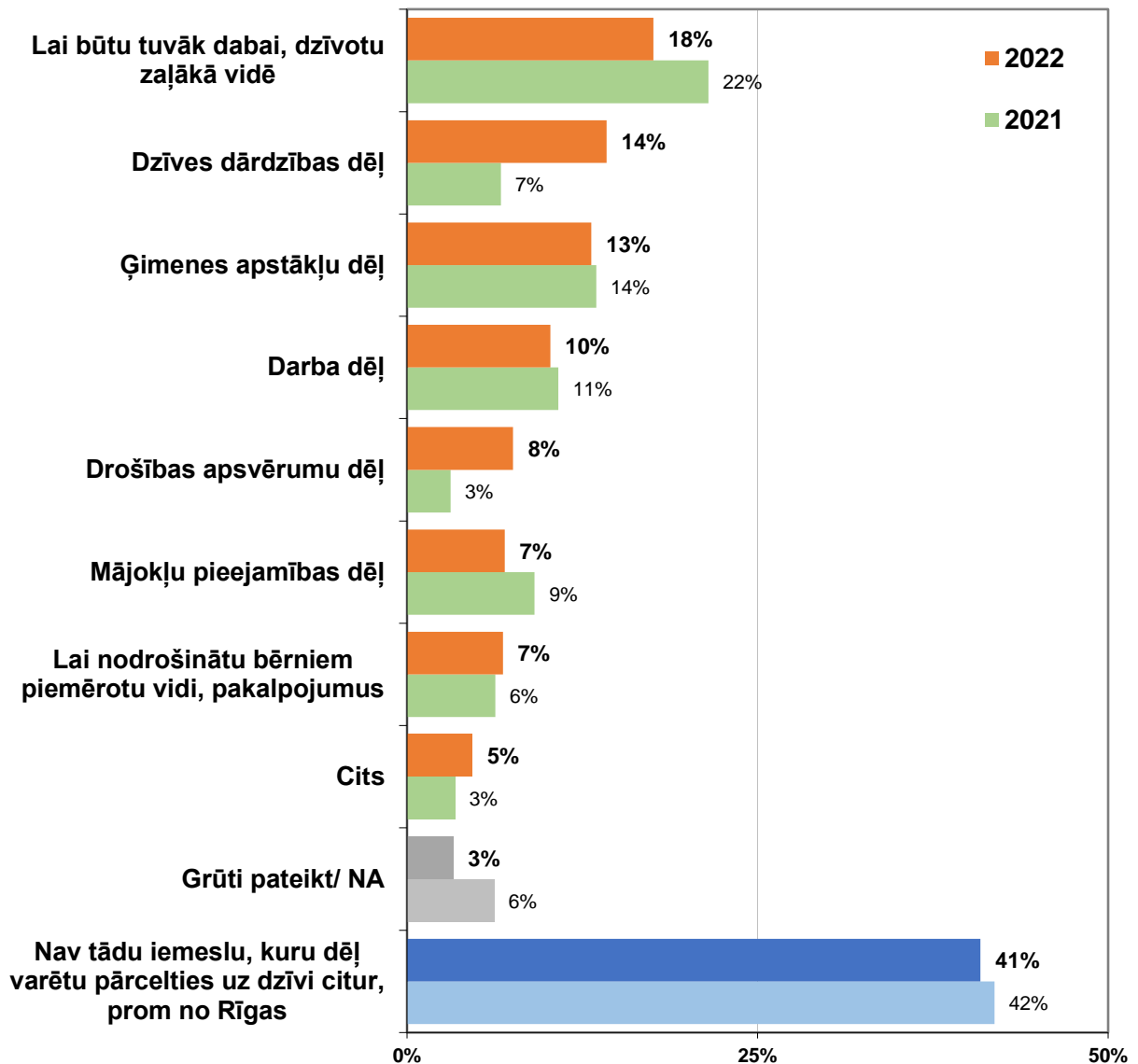
Ir apsvēruši iespēju pārcelties uz citu dzīvesvietu
(Visi aptaujas dalībnieki; N=2207)



Aptaujas jautājums:

- “Kādu iemeslu dēļ Jūs varētu pārcelties uz dzīvi citur, prom no Rīgas?”

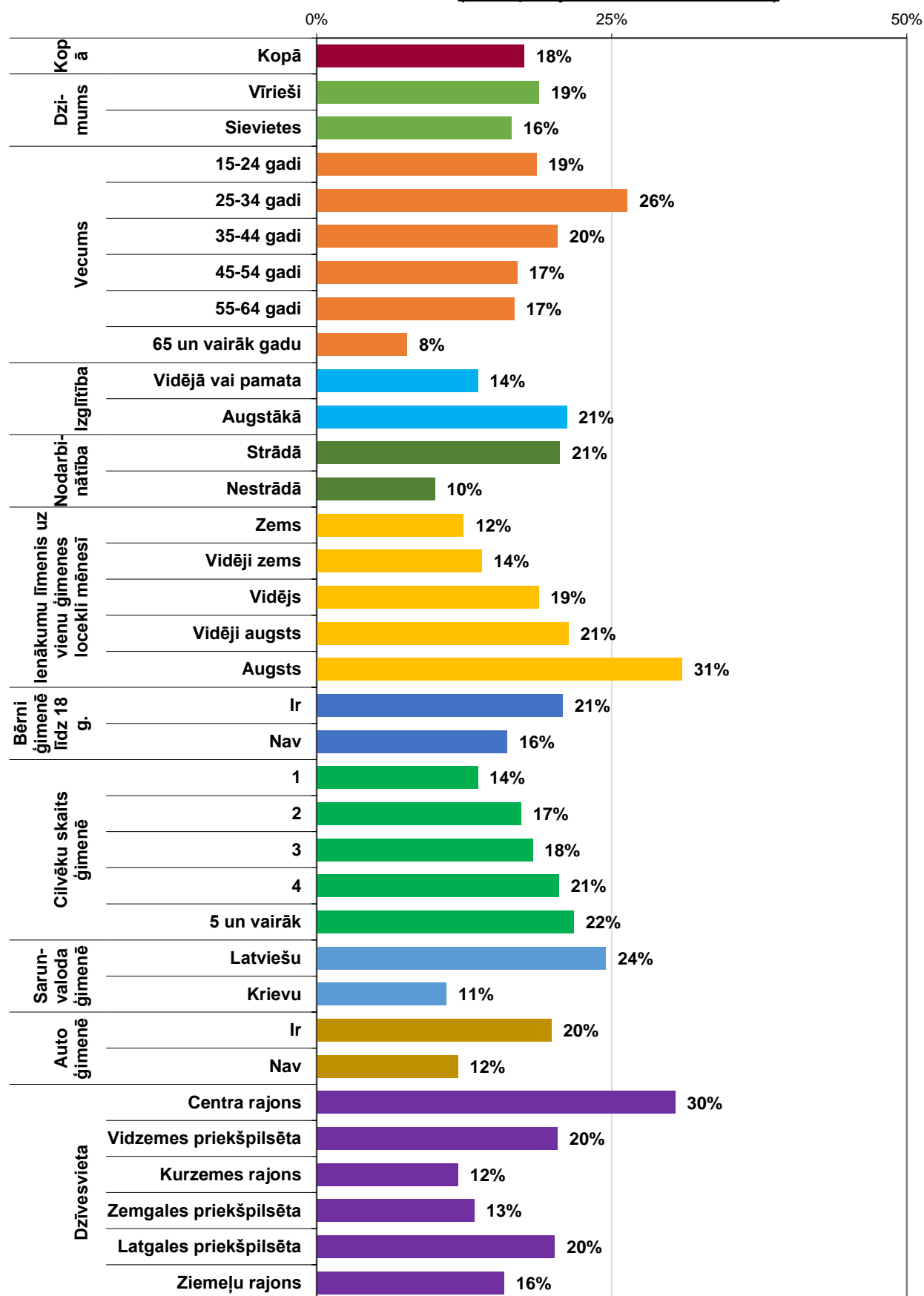
Kādu iemeslu dēļ Jūs varētu pārcelties uz dzīvi citur, prom no Rīgas?
(Bāze = visi aptaujas dalībnieki; n=2207)



Pārcelties uz dzīvi citur, prom no Rīgas, varētu šāda iemesla dēļ:

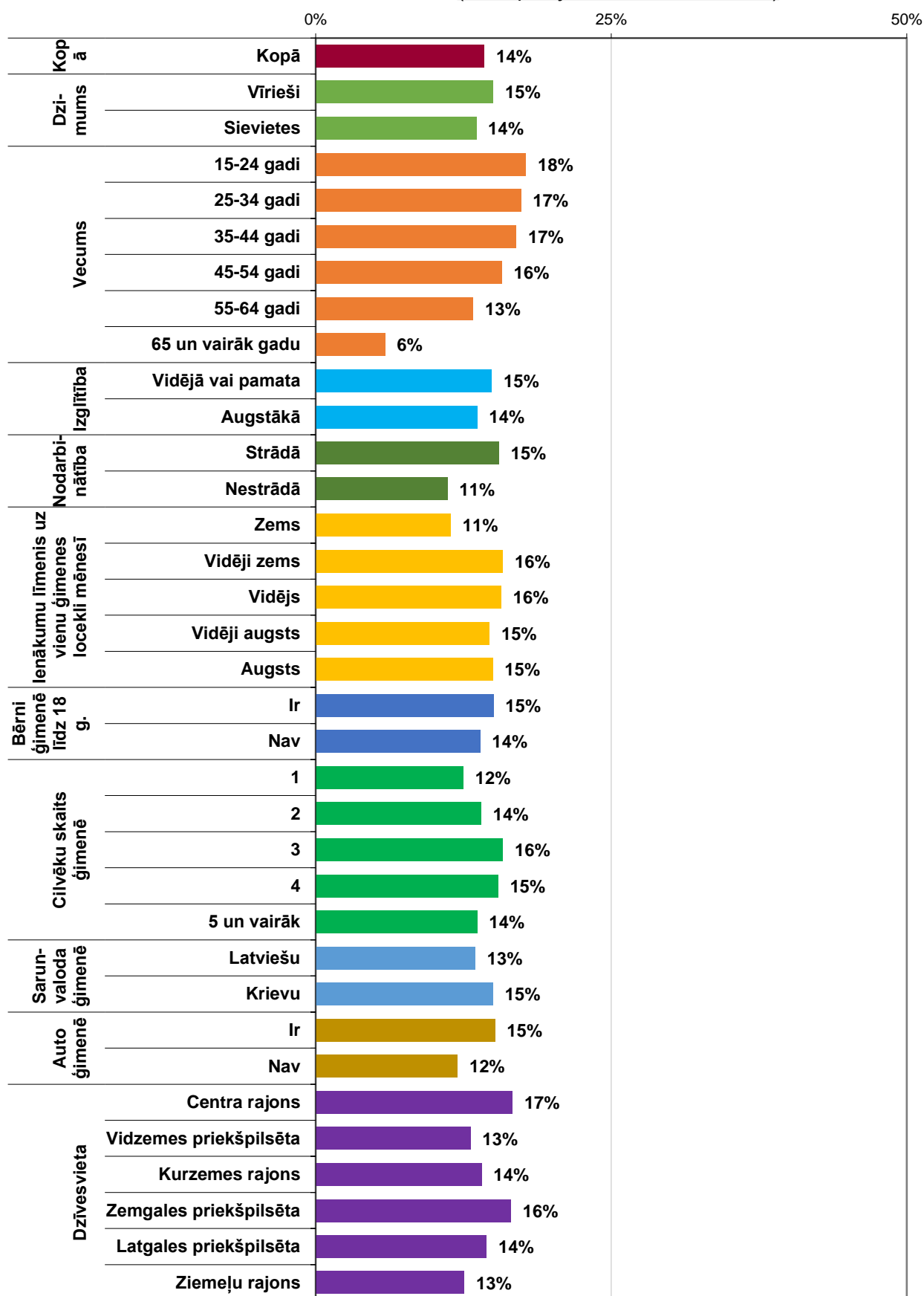
Lai būtu tuvāk dabai, dzīvotu zaļākā vidē

(Visi aptaujas dalībnieki; N=2207)



Pārcelties uz dzīvi citur, prom no Rīgas, varētu šāda iemesla dēļ:

Dzīves dārdzības dēļ
(Visi aptaujas dalībnieki; N=2207)



12. Pozitīvās pārmaiņas Rīgā

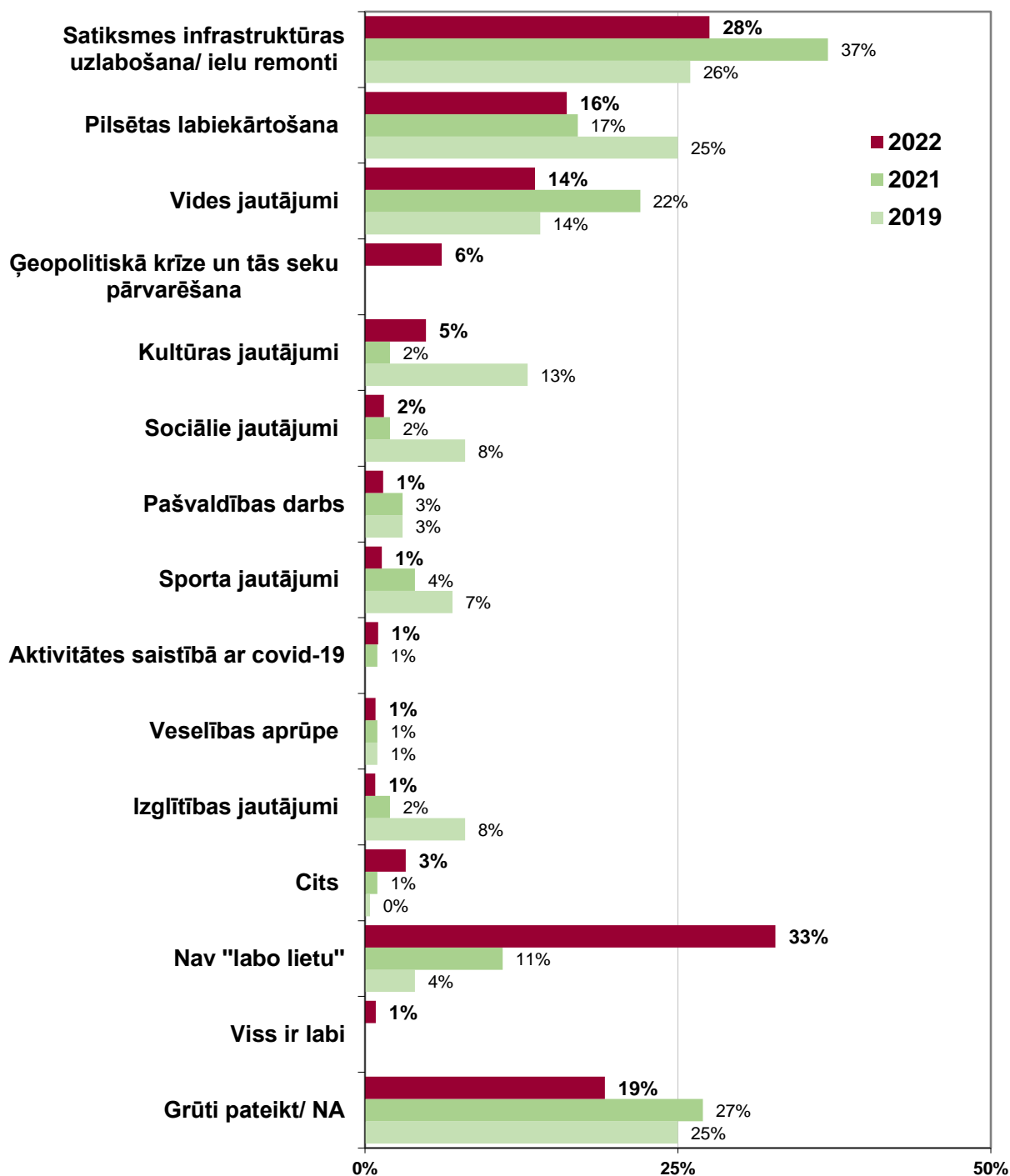
Aptaujas jautājums:

- "Lūdzu, nosauciet 3 „labas lietas” - panākumus, situācijas uzlabošanas kādās jomās, ko Jūs esat novērojis Rīgā pēdējo 12 mēnešu laikā"

Lūdzu, nosauciet 3 „labas lietas” - panākumus, situācijas uzlabošanas kādās jomās, ko Jūs esat novērojis Rīgā pēdējo 12 mēnešu laikā

REZULTĀTU KOPSAVILKUMS GRUPĀS

(Bāze = visi aptaujas dalībnieki; n=2207)



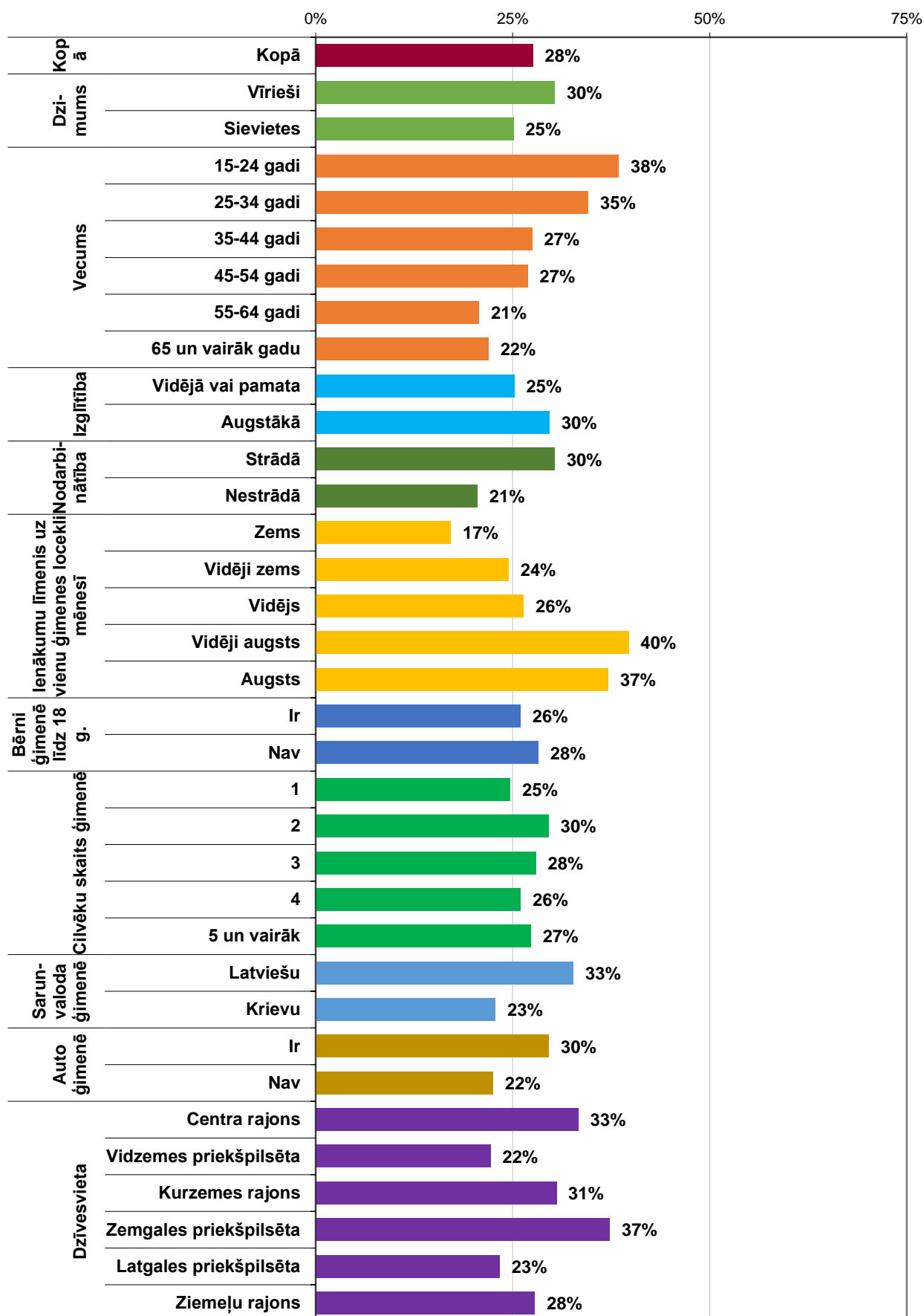
Detalizēti pētījuma rezultāti:

| Problēmas | Minēšanas biežums |
|--|-------------------|
| SATIKSMESINFRASTRUKTŪRAS UZLABOŠANA (t.sk. zemāk minētās grupas) | 27,5% |
| Ielu remonts | 14,2% |
| Veloinfrastruktūra (veloceļi, novietnes, noma) | 8,6% |
| Satiksmes un ielu infrastruktūra | 2,7% |
| Tiltu, pārvadu celtniecība, remonts | 1,8% |
| Sabiedriskais transports | 1,5% |
| Gājēju infrastruktūra | 1,5% |
| Sabiedriskā transporta maršruti/kursēšanas biežums | 1,1% |
| Dzelzceļa, Rail Baltic celtniecība | 1,1% |
| Autostāvvietas | 0,5% |
| Transporta iespējas (skūteri) | 0,2% |
| Osta, ūdenstransports (kuģi, laivas u.c.) | 0,1% |
| Elektrotransporta ieviešana | 0,0% |
| AirBaltic atjauno | 0,0% |
| PILSĒTAS LABIEKĀRTOŠANA (t.sk. zemāk minētās grupas) | 16,1% |
| Bērnu laukumu ierīkošana un labiekārtošana | 2,9% |
| Jaunu veikalų celtniecība | 2,6% |
| Grausti, māju remonts / renovācija | 2,5% |
| Pilsētas izrotāšana svētkos | 1,9% |
| Būvniecība / jaunu ēku / māju būvniecība | 1,7% |
| Infrastruktūras attīstīšana | 1,4% |
| Soliņu iekārtošana | 1,2% |
| Apgaismojums | 0,9% |
| Iekšpagalmu labiekārtošana | 0,9% |
| Atpūtas vietu iekārtošana | 0,8% |
| Dzeramā ūdens krānu uzstādīšana parkos | 0,7% |
| Sabiedriskā transporta pieturu sakārtošana | 0,6% |
| Labiekārtotas pilsētas pludmales | 0,6% |
| Strūklaku uzstādīšana | 0,5% |
| Esplanādes sakārtošana | 0,1% |
| Daudz izklaides vietas ierīkotas | 0,1% |
| Sabiedriskās tualetes | 0,1% |
| Apbūvētās vides kvalitāte | 0,0% |
| VIDES JAUTĀJUMI (t.sk. zemāk minētās grupas) | 13,6% |
| Parki, zaļās zonas pilsētā | 8,3% |
| Pilsētas tīrība, sakoptība | 5,2% |
| Depozīta sistēma | 0,6% |
| Atkritumu šķirošana | 0,4% |
| Atkritumu apsaimniekošana | 0,2% |
| Gaisa tīrība | 0,1% |
| Kapu vietas tiek koptas | 0,1% |
| ĢEOPOLITISKĀ KRĪZE UN TĀS SEKU PĀRVARĒŠANA (t.sk. zemāk minētās grupas) | 6,1% |
| Okupācijas pieminējuma nojaukšana | 5,9% |
| Palīdzība Ukrainai | 0,2% |
| Integrācijas centrs / bēgļu uzņemšana | 0,2% |

| | |
|--|-------------|
| KULTŪRAS JAUTĀJUMI (t.sk. zemāk minētās grupas) | 4,9% |
| Dažādi pasākumi | 3,6% |
| Koncerti tiek rīkoti | 0,9% |
| Kultūras objektu, iestāžu celtniecība, remonts | 0,6% |
| Atvērti muzeji | 0,0% |
| SOCIĀLIE JAUTĀJUMI (t.sk. zemāk minētās grupas) | 1,5% |
| Atbalsts pensionāriem (t.sk. bezmaksas sabiedriskais transports) | 0,7% |
| Atbalsts bērniem, ģimenēm (t.sk. bezmaksas sabiedriskais transports) | 0,3% |
| Atbalsts skolēniem/studentiem/jauniešiem | 0,2% |
| Sociālā palīdzība, pakalpojumi | 0,2% |
| Atbalsts invalīdiem | 0,1% |
| Bezpalīdznieki (mazāk) | 0,1% |
| PAŠVALDĪBAS DARBS (t.sk. zemāk minētās grupas) | 1,5% |
| Pilsētas attīstība kopumā | 0,6% |
| Labā apkalpošana pašvaldību iestādēs / laba komunikācija | 0,4% |
| Labi strādā / Domā par rīdžiniekiem | 0,3% |
| Pilsētas pārvalde | 0,2% |
| Līdzdalības iespējas | 0,0% |
| SPORTA JAUTĀJUMI (t.sk. zemāk minētās grupas) | 1,3% |
| Sporta infrastruktūras attīstīšana (ēkas, laukumi) | 1,1% |
| Sporta pasākumi, iespējas nodarboties ar sportu | 0,2% |
| Atvērās sporta zāles | 0,0% |
| COVID-19 PANDĒMIJAS APKAROŠANA | 1,1% |
| Tika atvērtas sabiedriskās vietas, kafejnīcas | 0,3% |
| Atcelti visi ierobežojumi | 0,4% |
| Atcelta masku nēsāšana | 0,3% |
| Bezmaksas vakcīnas | 0,1% |
| VESELĪBAS APRŪPE (t.sk. zemāk minētās grupas) | 0,8% |
| Veselības aprūpes iestāžu darbs | 0,4% |
| Atjaunotas/remontētas poliklīnikas/slimnīcas | 0,2% |
| Bezmaksas veselības aprūpe | 0,1% |
| Veselīga dzīvesveida veicināšana | 0,1% |
| IZGLĪTĪBAS JAUTĀJUMI (t.sk. zemāk minētās grupas) | 0,8% |
| Skolas | 0,4% |
| Pirmsskolas iestādes | 0,4% |
| Izglītība | 0,1% |
| Attālinātās mācības | 0,0% |

| CITAS ATBILDES | 3,2% |
|---|-------------|
| E-pakalpojumu ieviešana/ iespējas | 0,4% |
| Latvija kļuvusi latviskāka / mazāk dzirdama krievu valoda | 0,4% |
| Palīdzība vienam otram | 0,3% |
| Elektroenerģijas atbalsts | 0,2% |
| Vairāk tūristu | 0,2% |
| Policijas darbs | 0,2% |
| Attīstās ražošana / uzņēmējdarbība | 0,2% |
| Cilvēki kļuvuši priecīgāki | 0,2% |
| Informācijas pieejamība | 0,1% |
| Ūdens un kanalizācijas sistēma | 0,1% |
| Cilvēki kļuvuši atvērtāki/atklātāki | 0,1% |
| Cilvēki kļuvuši aktīvāki | 0,1% |
| Vairāk darba piedāvājumu | 0,1% |
| Ceļu policija, drošība uz ielām | 0,1% |
| Cenu politika apmierinoša | 0,1% |
| Nezog velosipēdus | 0,1% |
| Kārtība un miers | 0,1% |
| Lielākas algas | 0,1% |
| Tīrākas kāpņu telpas | 0,1% |
| Tiek siltinātas mājas | 0,1% |
| Tirdzniecība attīstās | 0,1% |
| Produktu piegāde uz mājām | 0,0% |
| Degvielas cenu kritums | 0,0% |
| Pilsētā mazāk cilvēku, klusāks | 0,0% |
| Uzlabojas kopējais ekonomiskais stāvoklis | 0,0% |
| Suņu un kaķu turēšana, klaiņojošie dzīvnieki, patversmes | 0,0% |
| Labā apkure mājai | 0,0% |

Nosauciēt labas lietas, ko Jūs esat novērojis Rīgā pēdējo 12 mēnešu laikā
Satiksmes infrastruktūras uzlabošana/ ielu remonts
 (Visi aptaujas dalībnieki; N=2207)

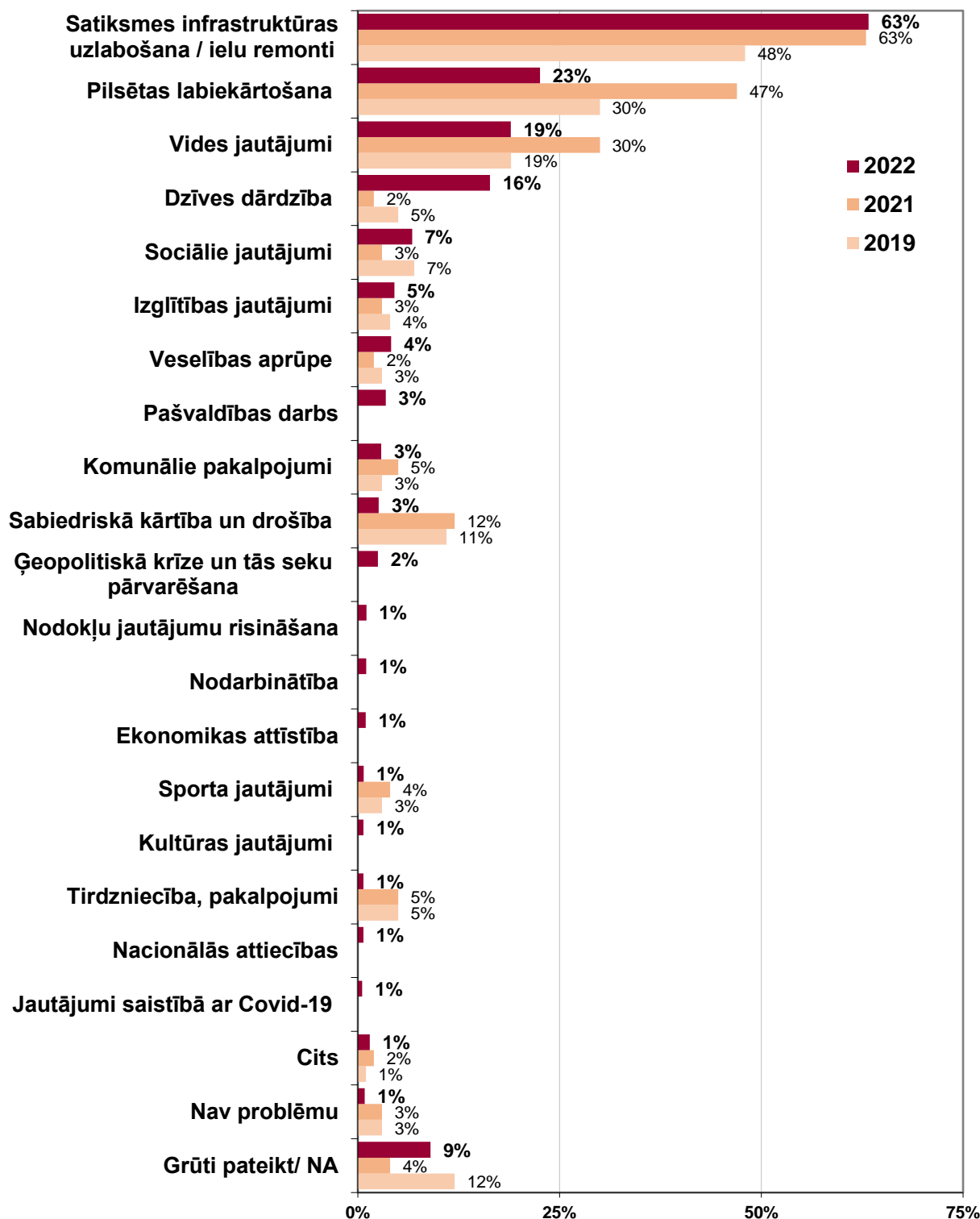


13. Aktuālākās rīdzinieku problēmas

Aptaujas jautājums:

- “Nosauciet, lūdzu, trīs problēmas, kuras, Jūsaprāt, būtu jārisina pirmām kārtām Jūsu mikrorajonā/ apkaimē”

Nosauciet, lūdzu, trīs problēmas, kuras, Jūsaprāt, būtu jārisina pirmām kārtām Jūsu mikrorajonā/ apkaimē
REZULTĀTU KOPSAVILKUMS GRUPĀS
 (Bāze = visi aptaujas dalībnieki; n=2207)



Detalizēti pētījuma rezultāti:

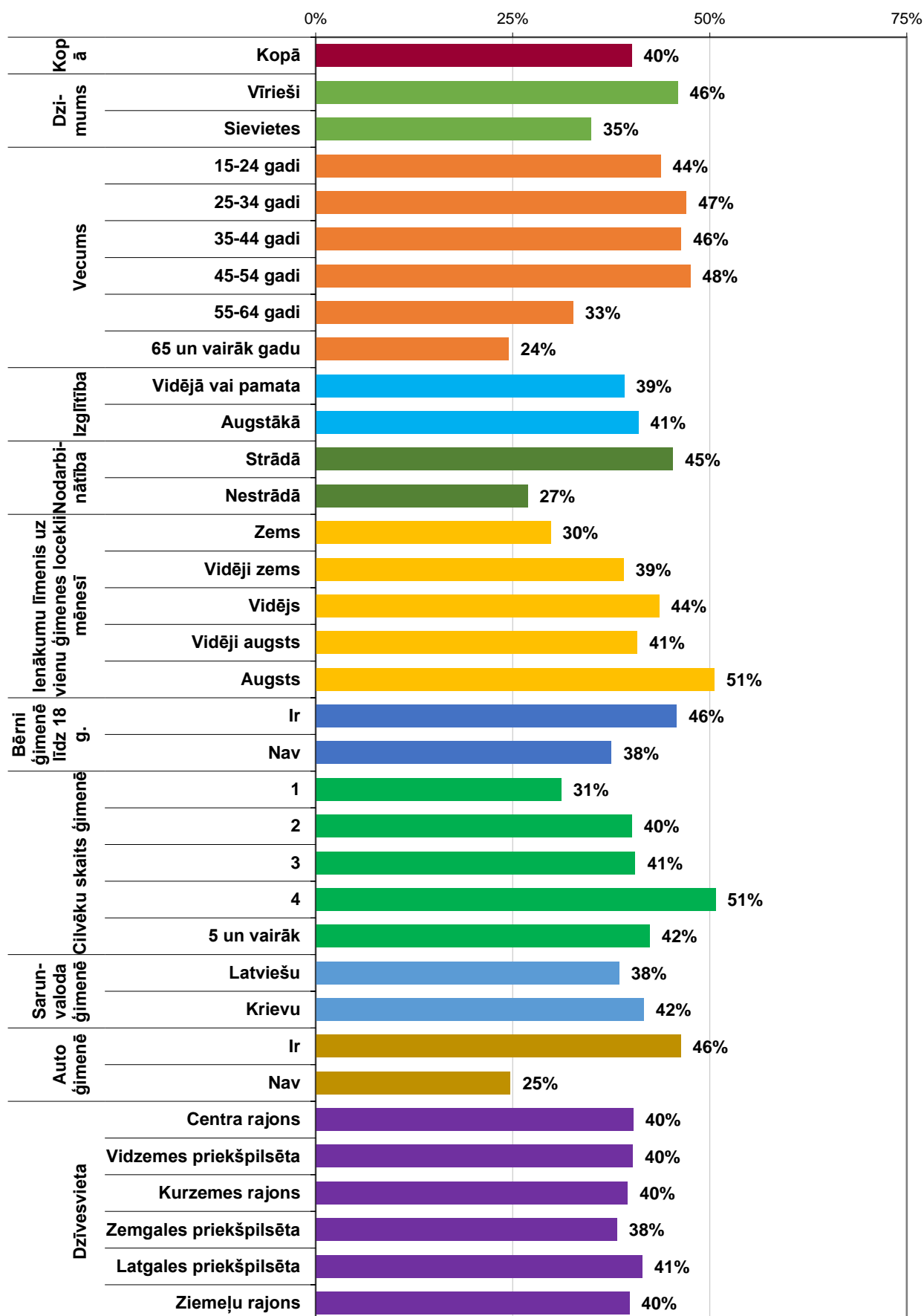
| Problēmas | Minēšanas biežums |
|---|-------------------|
| SATIKSMESINFRASTRUKTŪRAS UZLABOŠANA (t.sk. zemāk minētās grupas) | 63,3% |
| Ielu stāvoklis, remonts | 40,1% |
| Sabiedriskais transports | 8,7% |
| Satiksmes un ielu infrastruktūra | 6,5% |
| Autostāvvietas | 6,3% |
| Nelietderīgi izvietotie stabiņi | 5,9% |
| Sastrēgumi | 5,2% |
| Tiltu, pārvadu celtniecība, remonts | 5,1% |
| Attīstīt veloinfrastruktūru | 4,6% |
| Gājēju infrastruktūra | 3,8% |
| Izglītot, stingrāk kontrolēt elektro skrejriteņu vadītājus | 3,7% |
| Mazināt veloinfrastruktūru | 0,8% |
| Satiksmes drošība | 0,8% |
| Luksofori | 0,7% |
| Park&Ride sistēma | 0,3% |
| Centrālās dzelzceļa stacijas pārbūve | 0,2% |
| Rail Baltic būve | 0,1% |
| | |
| PILSĒTAS LABIEKĀRTOŠANA (t.sk. zemāk minētās grupas) | 22,6% |
| Iekšpagalmu labiekārtošana | 7,5% |
| Ēku restaurācija/ siltināšana | 3,6% |
| Bērnu laukumu ierīkošana | 3,3% |
| Sabiedriskā transporta pieturu sakārtošana | 3,2% |
| Apgaisojums | 1,8% |
| Atpūtas vietu iekārtošana | 1,5% |
| Sabiedriskās tualetes | 1,2% |
| Infrastruktūras uzlabošana | 1,0% |
| Graustu nojaukšana | 0,6% |
| Plūdi, notekūdeņu problēma | 0,5% |
| Būvniecība | 0,4% |
| Vides pieejamība/ uzbrauktuves | 0,4% |
| Suņu pastaigu laukumi | 0,3% |
| Pamestas ēkas/ tukši veikalu skatlogi | 0,2% |
| Apbūvētās vides kvalitāte | 0,2% |
| Bezmaksas dzeramā ūdens vietas | 0,2% |
| Strūklakas | 0,1% |
| Pieminekļi pilsētā | 0,1% |

| | |
|--|--------------|
| VIDES JAUTĀJUMI (t.sk. zemāk minētās grupas) | 19,0% |
| Pilsētas tīrība, sakoptība | 9,3% |
| Atkritumu apsaimniekošana | 2,7% |
| Parki, zaļās zonas pilsētā | 2,6% |
| Ietvju/ iekšpagalmu tīrīšana ziemā | 2,6% |
| Gaisa tīrība | 1,0% |
| Atkritumu urnas sabiedriskās vietās | 1,0% |
| Troksnis | 1,0% |
| Koku sakopšana/ apzāģēšana | 0,4% |
| Netīras peldvietas | 0,3% |
| Taromātu sistēma | 0,2% |
| Ekoloģija | 0,2% |
| Notekūdeņi/ smakas | 0,1% |
| Vide | 0,1% |
| DZĪVES DĀRDZĪBA (t.sk. zemāk minētās grupas) | 16,4% |
| Dzīves dārdzība, inflācija | 5,5% |
| Dārgi komunālie pakalpojumi | 4,3% |
| Algas | 2,5% |
| Augsti elektroenerģijas tarifi | 2,1% |
| Lieli izdevumi izglītībai | 1,9% |
| Bērniem maksas ēdināšana | 1,9% |
| Pensijas | 1,5% |
| Augstas apkures cenas | 1,2% |
| Dārgs sabiedriskais transports | 0,4% |
| Dārgi dzīvokļi | 0,4% |
| Algas skolotājiem | 0,2% |
| Algas medicīnas darbiniekiem | 0,2% |
| Dārgi medicīniskie pakalpojumi | 0,1% |
| SOCIĀLIE JAUTĀJUMI (t.sk. zemāk minētās grupas) | 6,7% |
| Bezpajumtnieki | 2,8% |
| Atbalsts pensionāriem | 1,6% |
| Atbalsts invalīdiem | 0,4% |
| Atbalsts bērniem, ģimenēm | 0,4% |
| Atbalsts maznodrošinātiem | 0,3% |
| Sociālā aprūpe | 0,2% |
| Sociālās mājas, sociālie dzīvokļi | 0,2% |
| IZGLĪTĪBAS JAUTĀJUMI (t.sk. zemāk minētās grupas) | 4,5% |
| Nepietiekošs vietu skaits pirmsskolas iestādēs | 1,6% |
| Izglītība | 1,0% |
| Skolas | 0,9% |
| Pirmsskolas iestādes | 0,7% |
| Pedagogu trūkums | 0,4% |
| Attālinātā izglītība | 0,2% |
| Skolu remonts | 0,1% |
| Augstākā izglītība | 0,1% |
| VESELĪBAS APRŪPE (t.sk. zemāk minētā grupa) | 4,1% |
| Garas rindas | 3,0% |
| Veselības aprūpes iestāžu darbs | 0,7% |
| Doktorātu skaits apkaimēs | 0,0% |

| | |
|--|-------------|
| PAŠVALDĪBAS DARBS (t.sk. zemāk minētās grupas) | 3,5% |
| Pilsētas pārvalde | 1,5% |
| RD komunikācija ar iedzīvotājiem | 0,8% |
| Budžeta izšķērdēšana | 0,3% |
| Pašvaldības pakalpojumi | 0,3% |
| Korupcija | 0,3% |
| Pilsētas attīstība kopumā | 0,2% |
| Publisko iepirkumu caurskatāmība | 0,1% |
| Ieviest digitālās vēlēšanas | 0,0% |
| KOMUNĀLIE PAKALPOJUMI (t.sk. zemāk minētās grupas) | 2,9% |
| Namu apsaimniekotāju darbība | 1,3% |
| Ūdens un kanalizācijas sistēma | 0,9% |
| Nekoptas kāpņu telpas | 0,3% |
| Energoresursu taupīšana | 0,2% |
| Rīgas Ūdens darbība | 0,1% |
| Nedarbojas lifti | 0,1% |
| Regulējama apkure dzīvokļos | 0,1% |
| Rīgas Siltums darbība | 0,1% |
| SABIEDRISKĀ KĀRTĪBA UN DROŠĪBA (t.sk. zemāk minētās grupas) | 2,6% |
| Sabiedriskās kārtības noteikumi (smēķēšana, dzeršana) | 0,7% |
| Policijas darbs | 0,6% |
| Ceļu policija, drošība uz ielām | 0,3% |
| Savvaļas dzīvnieki un putni pilsētvidē | 0,3% |
| Alkoholisms | 0,3% |
| Suņu un kaķu turēšana, klaiņojošie dzīvnieki, patversmes | 0,2% |
| Azartspēles/ spēļu zāles | 0,1% |
| Narkomānija | 0,1% |
| Ubagošana | 0,0% |
| Huligānisms | 0,0% |
| Pirotehnikas izmantošana privātpersonām | 0,0% |
| ĢEOPOLITISKĀ KRĪZE UN TĀS SEKU PĀRVARĒŠANA (t.sk. zemāk minētās grupas) | 2,5% |
| Okupācijas pieminekļa nojaukšana | 0,9% |
| Naida kurināšana starp nācijām/ sabiedrības šķelšana | 0,6% |
| Krievijas-Ukrainas karš | 0,3% |
| Bēgļi no Ukrainas (izmitināšana, izmaksas, strīdi) | 0,2% |
| Draudzīgu attiecību uzturēšana starp kaimiņvalstīm | 0,2% |
| Negatīva attieksme pret nepilsoņiem/ krievvalodīgajiem | 0,2% |
| Nacisma apkarošana | 0,1% |
| Cilvēku vispārējā agresivitāte kopš kara sākuma | 0,0% |
| Rūpēties primāri par vietējiem iedzīvotājiem nevis bēgļiem | 0,0% |
| Patversmju trūkums kara gadījumā | 0,0% |
| NODOKĻU JAUTĀJUMU RISINĀŠANA | 1,1% |
| Samazināt/ atcelt īpašuma nodokli vienīgajam īpašumam | 0,2% |
| NODARBINĀTĪBA | 1,1% |
| Darba spēka nepietiekamība | 0,1% |
| EKONOMIKAS ATTĪSTĪBA | 1,0% |
| Orientēties uz tranzītu ar Krieviju | 0,1% |
| Attīstīt tūrismu | 0,0% |
| SPORTA JAUTĀJUMI | 0,7% |
| Sporta infrastruktūras attīstīšana (ēkas, laukumi) | 0,7% |

| | |
|--|-------------|
| KULTŪRAS JAUTĀJUMI (t.sk. zemāk minētās grupas) | 0,7% |
| Dažādi pasākumi | 0,3% |
| Kultūras dzīve | 0,2% |
| Svētku organizēšana pilsētā | 0,1% |
| Kultūras iestāžu celtniecība | 0,1% |
| TIRDZNIECĪBA, PAKALPOJUMI (t.sk. zemāk minētās grupas) | 0,7% |
| Papildus veikalu atvēršana | 0,3% |
| Taksometru monopols | 0,1% |
| Apkalpošanas kvalitāte | 0,1% |
| Atjaunot zemnieku tirdziņus | 0,1% |
| NACIONĀLĀS ATTIECĪBAS (t.sk. zemāk minētās grupas) | 0,7% |
| Ierobežot krievu valodas lietošanu/ saziņai (t.sk. oficiālai) izmantot latviešu valodu | 0,3% |
| Grib aizliegt krievu valodas lietošanu | 0,1% |
| Aizliegtas krievu skolas | 0,1% |
| Likvidēt 5.kolonnu | 0,1% |
| Ielu nosaukumu maiņa | 0,0% |
| Jālikvidē krievu skolas un bērnudārzi | 0,0% |
| JAUTĀJUMI SAISTĪBĀ AR COVID-19 (t.sk. zemāk minētās grupas) | 0,5% |
| Ar Covid-19 saistītie ierobežojumi | 0,3% |
| Piespiedu vakcinācija | 0,2% |
| Vakcinācijas procesa organizēšana | 0,1% |
| CITAS ATBILDES | 0,7% |
| Rindas uz ID kartes, pases saņemšanu | 0,3% |
| Sabiedrības noslāņošanās | 0,2% |
| Demogrāfiskie rādītāji | 0,1% |
| Atbrīvoties no kopīpašuma saistībām - tas, ka zeme pieder vienam, bet uz zemes gabala esošais nekustamais īpašums - citam. | 0,0% |
| Maksāt baznīcām nodokļus | 0,0% |

Nosauciēt problēmas, kuras, Jūsaprāt, būtu jārisina pirmām kārtām
Slikts ielu stāvokli/ jāveic remonts
 (Visi aptaujas dalībnieki; N=2207)

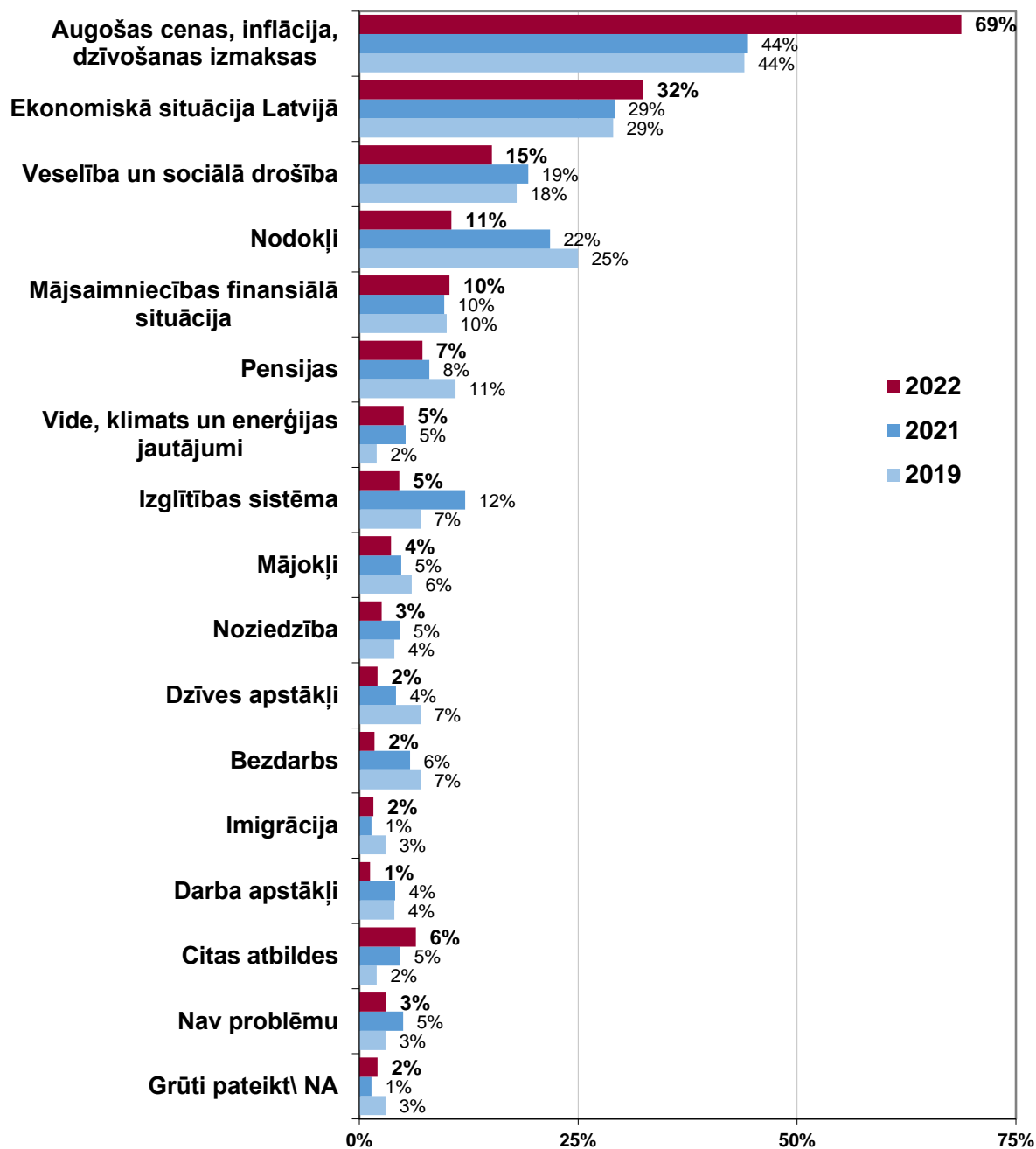


Aptaujas jautājums:

- “Kuras ir divas personīgi Jums svarīgākās problēmas, ar kurām Jūs pašlaik saskaraties?”

Kuras ir divas personīgi Jums svarīgākās problēmas, ar kurām Jūs pašlaik saskaraties?

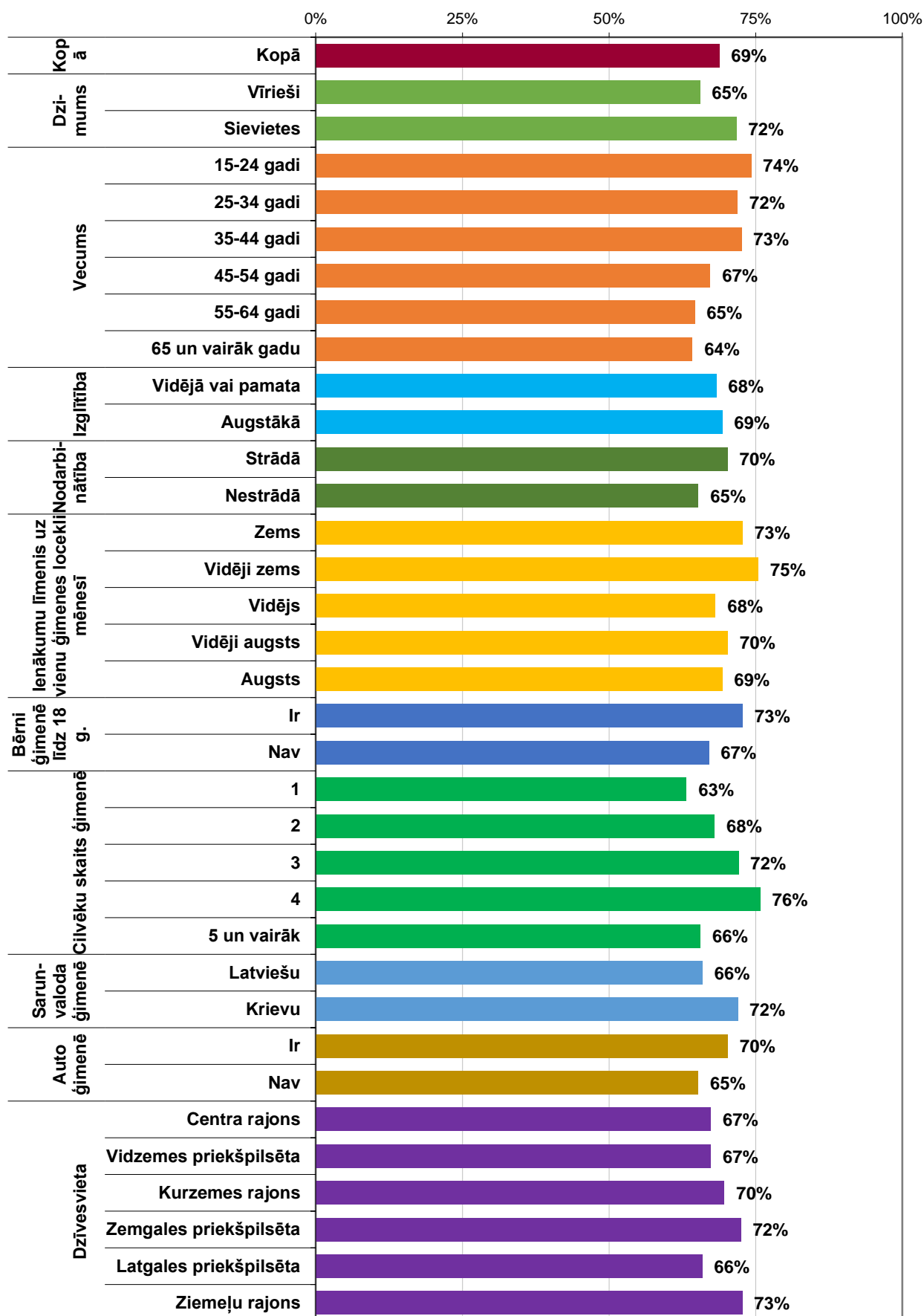
(Bāze = visi aptaujas dalībnieki; n=2207)



Kā citas atbildes (grafikā) tika minētas:

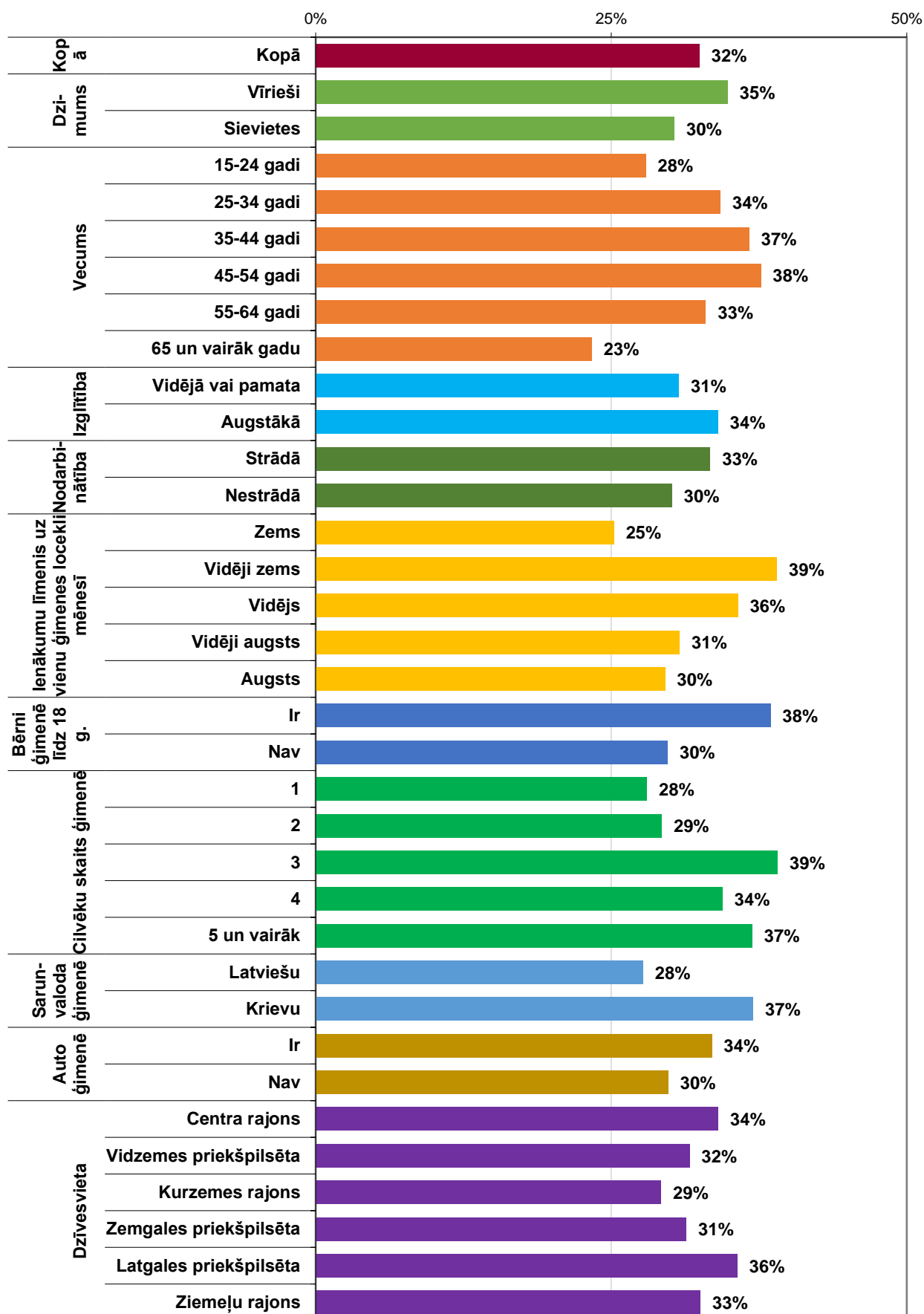
- Ģeopolitiskā situācija/ valsts drošība;
- Infrastruktūra, ceļu kvalitāte;
- Atalgojums;
- Terorisms;
- Sabiedrības šķelšanās/ naida kurināšana;
- Neziņa par nākotni/ nestabilitātes sajūta;
- Cilvēku negodīgums/ vienaldzība;
- Neapmierinošs valdības darbs;
- Drošība uz ceļiem/ skrejriteņi;
- COVID-19 pandēmija (t.sk. ar to saistītie ierobežojumi);
- Korupcija;
- Nepilsoņu lojalitātes jautājums/ 5.kolonna;
- Veikalu trūkums;
- Preču trūkums;
- Kvalificēta darbaspēka trūkums;
- Emigrācija;
- Traucēts naktsmiers;
- Klejojoši dzīvnieki;
- Likvidēja TV kanālus krievu valodā, tagad nav ko skatīties;
- Nav iespējams pierakstīties uz ID kartes un pasēs maiņu;
- Birokrātija valsts iestādēs.

Kā viena no divām personiski svarīgākajām problēmām tika minēta:
Augošas cenas, inflācija, dzīvošanas izmaksas
 (Visi aptaujas dalībnieki; N=2207)



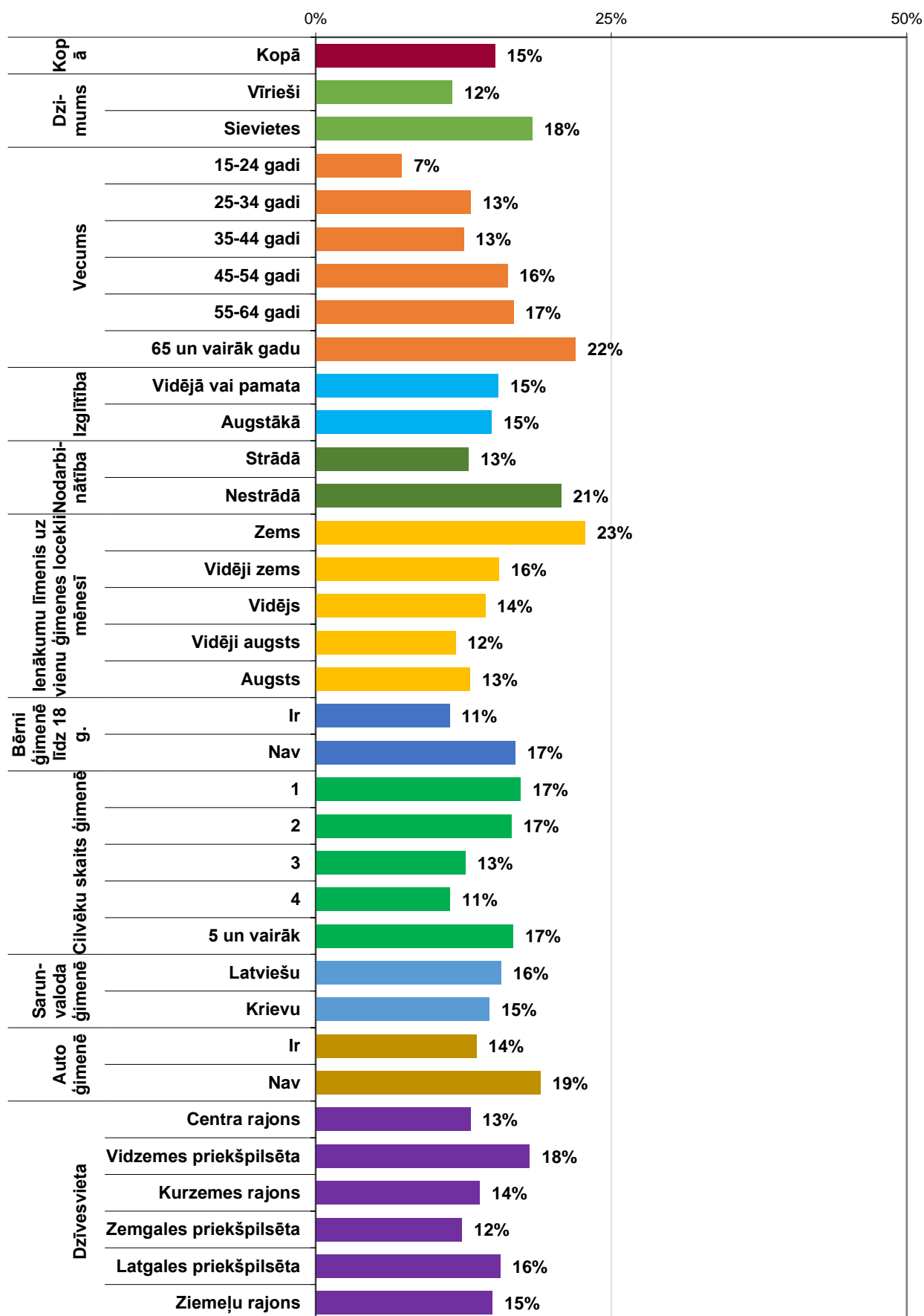
Kā viena no divām personiski svarīgākajām problēmām tika minēta:

Ekonomiskā situācija Latvijā
(Visi aptaujas dalībnieki; N=2207)



Kā viena no divām personiski svarīgākajām problēmām tika minēta:

Veselība un sociālā drošība
(Visi aptaujas dalībnieki; N=2207)



IV.PIELIKUMI

| Atbilstība ilgtermiņa mērķim/prioritātei --> | Aptaujāto skaits | IM1 Prasmīga, nodrošināt a un aktīva sabiedrība | IM3 Ērta, droša un iedzīvotājiem patīkama pilsētvide | | | | P1 Ērta un videi draudzīga pārvietošanās pilsētā | | | P2 Dzīves kvalitāti veicinoša pilsētvide | | | | | | P3 Laba vides kvalitāte un noturīga pilsētas ekosistēma klimata pārmaiņu mazināšanai | | | P4 Kvalitatīva un pieejama izglītība | | | | | P5 daudzveidīgu un kvalitatīvu mājokļu pieejamība | | | | P6 Mūsdienīga un atvērta pilsētas pārvaldība | | | | P7 Veselīga, sociāli iekļaujoša un atbalstoša pilsēta | | P9 Daudzveidīga un autentiska kultūrvidē | | | |
|--|------------------|---|--|---|---|--|--|---|---|---|---|---|--|---|--|--|---|---|---|--|--|---|---|---|---|--|---|---|----------------------------------|---|---|--|--|---|---|--|---|
| | | | IM3.2. | IM3.3. | IM3.4. | IM3.5. | R1-8 | R1-9 | R1-11 | R2-1 | R2-2 | R2-4 | R2-5 | R2-7 | R2-12 | R3-1 | R3-2 | R3-3 | R4-1 | R4-2 | R4-12 | R4-13 | R4-14 | R5-1 | R5-2 | R5-4 | R5-7 | R6-2 | R6-3 | R6-7 | R6-8 | R7-5 | R7-6 | R9-2 | R9-4 | R9-5 | R9-6 |
| | | Rīgas pašvaldības darbs kopumā | Apbūvētās vides kvalitāte Rīgā kopumā | Apbūvētās vides kvalitāte mikrorajonā/apkaimē | Gājējiem domātās ielu infrastruktūras kvalitāte pilsētā | Transportam domātās ielu infrastruktūras kvalitāte pilsētā | Positīvs iedzīvotāju vērtējums par sabiedriskā transporta pieejamību | Positīvs iedzīvotāju vērtējums par sabiedriskā transporta pakalpojumu kvalitāti | Positīvs iedzīvotāju vērtējums par iespēju pārvietoties ar velosipēdu | Positīvs iedzīvotāju vērtējums par dabas vides daudzumu un kvalitāti apkaimēs | Positīvs iedzīvotāju vērtējums par teritorijas tīrību apkaimē | Positīvs iedzīvotāju vērtējums par apbūvētās vides kvalitāti savā apkaimē | Positīvs iedzīvotāju vērtējums par mazās un vidējās uzņēmējdarbības aktivitāti apkaimē | Positīvs iedzīvotāju vērtējums par sportoties un aktīvas atpūtas iespējām apkaimē | Positīvs iedzīvotāju vērtējums par drošību apkaimē | Positīvs iedzīvotāju vērtējums par gaisa kvalitāti mikrorajonā vai apkaimē | Positīvs iedzīvotāju vērtējums par trokšņu līmeni mikrorajonā vai apkaimē dienā | Positīvs iedzīvotāju vērtējums par trokšņu līmeni mikrorajonā vai apkaimē naktī | Positīvs iedzīvotāju vērtējums par pašvaldības vispārējās izglītības iestāžu pakalpojumu pieejamību | Positīvs iedzīvotāju vērtējums par pašvaldības vispārējās izglītības iestāžu pakalpojumu kvalitāti | Positīvs iedzīvotāju vērtējums par iespējām pilnveidoties, apmeklējot neformālās izglītības kursus | Positīvs iedzīvotāju vērtējums par iespējām bērniem iesaistīties pulciņos un kolektīvos | Positīvs iedzīvotāju vērtējums par pašvaldības PII pakalpojumu pieejamību | Positīvs iedzīvotāju vērtējums par mājokļu piedāvājumu Rīgā | Positīvs iedzīvotāju vērtējums par mājokļu piedāvājumu Rīgā | Positīvs iedzīvotāju vērtējums par personisko (un mājkā) drošību | Positīvs iedzīvotāju vērtējums par mājokļa pieejamību vides zinā (lifti, uzbrauktuves u.t.m.) | Iedzīvotāju apmierinātība ar pašvaldības darbu kopumā | Iedzīvotāju vērtējums dzīvē Rīgā | Positīvs iedzīvotāju vērtējums par iespēju saņemt informāciju par pašvaldības darbu (plāniem, lēmumiem ut.) | Positīvs iedzīvotāju vērtējums par iespēju piedalīties pilsētas attīstības plānošanas pasākumos un lēmumu pieņemšanas procesos, izteikt savu viedokli | Positīvs iedzīvotāju vērtējums par primārās veselības aprūpes pieejamību | Aptaujāto īpašvaru, kuri sociālos pakalpojumus uzver kā investīciju sabiedrības labklājībā | Positīvs iedzīvotāju vērtējums par kultūras pasākumiem Rīgā | Iedzīvotāju īpašvaru, kuri apmeklē kultūras un izklaides pasākumus savā apkaimē | Iedzīvotāju īpašvaru, kuri jūtas piederīgi savai apkaimē | Iedzīvotāju īpašvaru, kuri iesaistās savas apkaimes sabiedriskajā dzīvē |
| Spilve | 6 | 45% | 20% | 12% | 12% | 0% | 45% | 59% | 0% | 24% | 12% | 12% | 25% | 25% | 24% | 12% | 12% | 37% | 0% | 0% | 44% | 47% | 0% | 12% | 25% | 24% | | 45% | 67% | 12% | | 55% | 12% | 57% | 32% | 24% | 44% |
| Suži | 8 | 66% | 76% | 58% | 68% | 85% | 74% | 75% | 0% | 74% | 100% | 58% | 17% | 65% | 92% | 93% | 93% | 100% | 0% | 0% | 68% | 0% | 0% | 85% | 85% | 100% | 85% | 66% | 100% | 83% | 92% | 46% | 55% | 92% | 9% | 76% | 44% |
| Šampēteris | 16 | 71% | 73% | 67% | 58% | 42% | 75% | 71% | 71% | 82% | 75% | 67% | 70% | 38% | 83% | 100% | 74% | 100% | 100% | 76% | 38% | 56% | 0% | 30% | 22% | 100% | 34% | 71% | 88% | 46% | 44% | 40% | 66% | 77% | 23% | 69% | 55% |
| Šķīrotava | 30 | 34% | 80% | 50% | 44% | 37% | 56% | 74% | 43% | 61% | 69% | 50% | 58% | 51% | 48% | 55% | 61% | 71% | 92% | 100% | 43% | 87% | 35% | 37% | 52% | 68% | 27% | 34% | 83% | 25% | 24% | 82% | 48% | 78% | 17% | 69% | 72% |
| Teika | 96 | 36% | 51% | 60% | 68% | 43% | 80% | 72% | 65% | 74% | 77% | 60% | 48% | 71% | 78% | 78% | 67% | 73% | 73% | 62% | 45% | 50% | 47% | 33% | 37% | 84% | 36% | 36% | 79% | 41% | 28% | 58% | 49% | 68% | 25% | 75% | 64% |
| Torņakalns | 20 | 33% | 54% | 30% | 60% | 36% | 58% | 51% | 80% | 85% | 65% | 30% | 30% | 63% | 64% | 80% | 76% | 59% | 54% | 25% | 29% | 71% | 0% | 19% | 26% | 84% | 47% | 33% | 93% | 35% | 23% | 53% | 43% | 78% | 35% | 84% | 81% |
| Trīsciems | 6 | 59% | 74% | 100% | 65% | 72% | 57% | 77% | 100% | 100% | 100% | 100% | 65% | 82% | 82% | 92% | 100% | 100% | 100% | 32% | | 44% | 0% | 33% | 9% | 82% | 59% | 59% | 77% | | 33% | 31% | 59% | 76% | 33% | 92% | 100% |
| Vecāķi | 10 | 65% | 34% | 62% | 39% | 28% | 53% | 73% | 60% | 100% | 88% | 62% | 34% | 84% | 100% | 93% | 93% | 93% | 100% | 66% | 58% | 82% | 77% | 34% | | 100% | 31% | 65% | 76% | 27% | 20% | 67% | 54% | 76% | 26% | 88% | 81% |
| Vecdaugava | 6 | 41% | 13% | 69% | 59% | 0% | 72% | 28% | 78% | 85% | 44% | 69% | 72% | 84% | 60% | 57% | 29% | 16% | 100% | 49% | 28% | 49% | 0% | 29% | 29% | 60% | | 41% | 53% | 41% | 41% | 57% | | 85% | 40% | 85% | 56% |
| Vecmīlgrāvis | 69 | 35% | 66% | 62% | 64% | 47% | 78% | 77% | 50% | 88% | 80% | 62% | 54% | 78% | 64% | 55% | 57% | 60% | 84% | 78% | 34% | 59% | 72% | 34% | 40% | 84% | 45% | 35% | 82% | 32% | 30% | 66% | 51% | 79% | 50% | 75% | 81% |
| Vecpilsēta | 7 | 34% | 58% | 100% | 58% | 16% | 100% | 100% | 51% | 84% | 91% | 100% | 51% | 100% | 100% | 74% | 74% | 49% | 0% | 0% | 9% | 0% | 0% | | | 100% | | 34% | 84% | 9% | 9% | 100% | 42% | 100% | 58% | 100% | 58% |
| Voleri | 6 | 10% | 63% | 17% | 41% | 0% | 17% | 61% | 100% | 54% | 54% | 17% | | | 51% | 78% | 78% | 78% | 0% | 0% | 49% | 0% | 0% | 27% | 31% | 51% | 36% | 10% | 83% | 14% | 14% | 47% | 47% | 63% | 22% | 34% | 42% |
| Zasulauks | 18 | 41% | 45% | 35% | 70% | 30% | 73% | 84% | 27% | 60% | 83% | 35% | 64% | 48% | 74% | 100% | 86% | 89% | 38% | 43% | 42% | 40% | 100% | 31% | 19% | 83% | 30% | 41% | 85% | 44% | 49% | 70% | 48% | 73% | 15% | 95% | 63% |
| Ziepniekkalns | 100 | 30% | 51% | 60% | 70% | 42% | 85% | 74% | 64% | 86% | 74% | 60% | 45% | 66% | 70% | 92% | 72% | 69% | 68% | 58% | 45% | 58% | 41% | 38% | 42% | 84% | 39% | 30% | 87% | 45% | 25% | 69% | 50% | 69% | 35% | 67% | 65% |
| Zolitūde | 57 | 37% | 57% | 59% | 57% | 35% | 67% | 79% | 46% | 78% | 82% | 59% | 52% | 60% | 85% | 92% | 82% | 83% | 57% | 55% | 44% | 86% | 82% | 45% | 53% | 88% | 40% | 37% | 82% | 32% | 32% | 62% | 44% | 75% | 24% | 67% | 70% |

Pielikums B. Dzīves vides kvalitātes indekss Rīgas apkaimēs

| | Aptaujāto skaits | Dzīves vides kvalitātes indekss | Salīdzinājums ar vidējo Rīgā |
|-------------------|------------------|---------------------------------|------------------------------|
| Kopā Rīgā | 2207 | 67,4 | |
| Imanta | 125 | 73,1 | 5,7 |
| Zolitūde | 57 | 72,1 | 4,7 |
| Grīziņkalns | 42 | 70,4 | 3,0 |
| Āgenskalns | 80 | 69,6 | 2,2 |
| Mežciems | 50 | 69,4 | 2,0 |
| Brasa | 43 | 68,9 | 1,6 |
| Ļavnieki | 135 | 68,7 | 1,3 |
| Ķengarags | 145 | 68,5 | 1,1 |
| Ziepniekkalns | 100 | 68,2 | 0,8 |
| Vecmīlgrāvis | 69 | 67,5 | 0,1 |
| Ilģuciems | 75 | 67,2 | -0,2 |
| Maskavas forštate | 74 | 67,2 | -0,2 |
| Teika | 96 | 66,4 | -1,0 |
| Jugla | 78 | 66,3 | -1,1 |
| Purvciems | 184 | 66,2 | -1,2 |
| Avoti | 57 | 65,8 | -1,6 |
| Dārzciems | 62 | 65,5 | -1,9 |
| Bolderāja | 38 | 65,2 | -2,2 |
| Centrs | 96 | 65,0 | -2,4 |
| Sarkandaugava | 51 | 61,9 | -5,5 |

Rezultāti apkaimēs, kurās respondentu skaits ir pārāk mazs, lai iegūtos rezultātus varētu vispārināt:

| | Aptaujāto skaits | Dzīves vides kvalitātes indekss | Salīdzinājums ar vidējo Rīgā |
|----------------------|------------------|---------------------------------|------------------------------|
| Vecāķi | 10 | 76,0 | 8,6 |
| Dārziņi | 21 | 73,7 | 6,4 |
| Mežaparks | 29 | 72,4 | 5,0 |
| Atgāzene | 8 | 72,3 | 5,0 |
| Skanste | 18 | 72,3 | 4,9 |
| Bišumuiža | 13 | 72,0 | 4,6 |
| Buļļi | 5 | 71,8 | 4,4 |
| Trīsciems | 6 | 71,6 | 4,2 |
| Suži | 8 | 71,2 | 3,8 |
| Bieriņi | 24 | 71,2 | 3,8 |
| Dzirciems | 34 | 70,8 | 3,4 |
| Kleisti | 6 | 70,6 | 3,3 |
| Mīlgrāvis | 16 | 69,8 | 2,4 |
| Čiekurkalns | 31 | 69,0 | 1,6 |
| Bukulti | 7 | 68,3 | 0,9 |
| Katlakalns | 12 | 68,1 | 0,7 |
| Vecpilsēta | 7 | 67,0 | -0,4 |
| Zasulauks | 18 | 67,0 | -0,4 |
| Daugavgrīva | 30 | 66,9 | -0,5 |
| Šampēteris | 16 | 66,0 | -1,4 |
| Dreiliņi | 30 | 65,5 | -1,8 |
| Berģi | 19 | 64,9 | -2,5 |
| Jaunciems | 18 | 60,4 | -7,0 |
| Šķirotava | 30 | 60,1 | -7,3 |
| Brekši | 8 | 59,7 | -7,7 |
| Mangaļsala | 7 | 59,7 | -7,7 |
| Pētersala-Andrejsala | 17 | 59,5 | -7,9 |
| Kundziņsala | 9 | 58,1 | -9,3 |
| Beberbeķi | 5 | 56,2 | -11,2 |
| Salas | 5 | 55,9 | -11,4 |
| Rumbula | 13 | 55,6 | -11,8 |
| Torņakalns | 20 | 54,1 | -13,3 |
| Pleskodāle | 19 | 51,6 | -15,8 |
| Vecdaugava | 6 | 51,1 | -16,3 |
| Ķīpsala | 8 | 50,1 | -17,3 |
| Voleri | 6 | 40,3 | -27,1 |
| Mūkupurvs | 5 | 34,9 | -32,5 |
| Spilve | 6 | 23,5 | -43,8 |

Pielikums C. Aptaujas anketa

RĪGAS IEDZĪVOTĀJU APMIERINĀTĪBA AR PAŠVALDĪBAS DARBĪBU UN PILSĒTĀ NOTIEKOŠAJIEM PROCESIEM

Int_k: _____

Anketas numurs: _____

Intervijas datums: _____. _____. 2022.

Intervijas sākuma laiks: _____ h _____ min

| | | | |
|-----|--------------------|----------|---|
| Val | Intervijas valoda: | Latviešu | 1 |
| | | Krievu | 2 |

| | |
|----|---|
| Q1 | Lūdzu, nosauciet 3 „labas lietas” - panākumus, situācijas uzlabošanas kādās jomās, ko Jūs esat novērojis Rīgā pēdējo 12 mēnešu laikā! <i>Pierakstīt arī nosauktos aspektus, precizēt atbildi!</i> |
| 01 | |
| 02 | |
| 03 | |

| | |
|----|---|
| Q2 | Nosauciet, lūdzu, trīs problēmas, kuras, Jūsaprāt, būtu jārisina pirmām kārtām Jūsu mikrorajonā/ apkaimē! <i>Pierakstīt arī nosauktos aspektus, precizēt atbildi!</i> |
| 01 | |
| 02 | |
| 03 | |

| | | | | | | |
|----|--|------------------|--------------------|----------------------|--------------------|-------|
| | Tiek apgalvots, ka dažādās pilsētās iedzīvotāju dzīves kvalitāte atšķiras. Domājot par dzīvi Rīgā, sakiet, lūdzu, cik lielā mērā Jūs esat apmierināts/-a ar šādiem pilsētas dzīves aspektiem? Par katru no nosauktajām jomām, lūdzu, novērtējiet, vai Jūs ar to esat ļoti apmierināts/-a, drīzāk apmierināts/-a, drīzāk neapmierināts/-a vai ļoti neapmierināts/-a! | | | | | |
| | <i>Viena atbilde katrā rindiņā!</i> | Ļoti apmierināts | Drīzāk apmierināts | Drīzāk neapmierināts | Ļoti neapmierināts | GP/NA |
| Q3 | Rīga kā vieta, kur dzīvot un strādāt, kopumā | 1 | 2 | 3 | 4 | 8 |

Un cik apmierināts/-a Jūs esat ar šādām jomām Rīgā?

| | | | | | | |
|---|--|------------------|--------------------|----------------------|--------------------|-------|
| Pašvaldības darbs | | | | | | |
| | <i>Viena atbilde katrā rindiņā!</i> | Ļoti apmierināts | Drīzāk apmierināts | Drīzāk neapmierināts | Ļoti neapmierināts | GP/NA |
| Q4 | Rīgas pašvaldības darbs kopumā | 1 | 2 | 3 | 4 | 8 |
| Q5 | Iespējas saņemt informāciju par pašvaldības darbu (t.sk. plāniem, lēmumiem u.t.t.) | 1 | 2 | 3 | 4 | 8 |
| Q6 | Iespēja piedalīties pilsētas attīstības plānošanas pasākumos un lēmumu pieņemšanas procesos, izteikt savu viedokli | 1 | 2 | 3 | 4 | 8 |
| Uzņēmējdarbība un nodarbinātība | | | | | | |
| Q7 | Uzņēmējdarbības aktivitāte Jūsu apkaimē | 1 | 2 | 3 | 4 | 8 |
| Sociālās problēmas, sociālā palīdzība un veselības aizsardzības jautājumi Rīgā | | | | | | |
| Q8 | Primārās veselības aprūpes (t.sk. ģimenes ārsti) pieejamība | 1 | 2 | 3 | 4 | 8 |

| | | | |
|----|---|--------------------|---|
| Q9 | Lūdzu, atzīmējiet, cik lielā mērā Jūs piekrītat apgalvojumam "Pašvaldības budžeta izdevumi sociālajai palīdzībai uzlabo sabiedrības labklājību kopumā" – vai Jūs tam pilnībā piekrītat, drīzāk piekrītat, drīzāk nepiekrītat vai pilnībā nepiekrītat! <i>Tikai viena atbilde</i> | Pilnībā piekrītu | 1 |
| | | Drīzāk piekrītu | 2 |
| | | Drīzāk nepiekrītu | 3 |
| | | Pilnībā nepiekrītu | 4 |
| | | Grūti pateikt/ NA | 8 |

Kultūras pasākumi

| | | | | | | |
|-----|------------------------|---|---|---|---|---|
| Q10 | Kultūras pasākumi Rīgā | 1 | 2 | 3 | 4 | 8 |
|-----|------------------------|---|---|---|---|---|

Sports un aktīvā atpūta

| | | | | | | |
|-----|---|---|---|---|---|---|
| Q11 | Sportošanas un aktīvās atpūtas iespējas Jūsu mikrorajonā/ apkaimē | 1 | 2 | 3 | 4 | 8 |
|-----|---|---|---|---|---|---|

Q12 uzdot tikai tiem, kam Q11=3 vai 4!

| | |
|-----|---|
| Q12 | Lūdzu, raksturojiet, kāpēc Jūs neesat apmierināts/-a ar sportošanas un aktīvās atpūtas iespējām savā mikrorajonā/ apkaimē! |
|-----|---|

PIERAKSTĪT

Un cik apmierināts/-a Jūs esat ar šādām jomām Rīgā?

Viena atbilde katrā rindiņā!

| | | | | | | |
|--|--|------------------|--------------------|----------------------|--------------------|-------|
| | | Ļoti apmierināts | Drīzāk apmierināts | Drīzāk neapmierināts | Ļoti neapmierināts | GP/NA |
|--|--|------------------|--------------------|----------------------|--------------------|-------|

Apbūvētās un dabas vides kvalitāte Rīgā

| | | | | | | |
|-----|--|---|---|---|---|---|
| Q13 | Apbūvētās vides kvalitāte (t.i., ielas, publiskās vietas, ēku izskats un tīrība) Jūsu mikrorajonā/ apkaimē | 1 | 2 | 3 | 4 | 8 |
|-----|--|---|---|---|---|---|

| | | | | | | |
|-----|--|---|---|---|---|---|
| Q14 | Apbūvētās vides kvalitāte (t.i., ielas, publiskās vietas, ēku izskats un tīrība) Rīgā kopumā | 1 | 2 | 3 | 4 | 8 |
|-----|--|---|---|---|---|---|

| | | | | | | |
|-----|---|---|---|---|---|---|
| Q15 | Dabas vides (zaļo zonu, parku, skvēru u.tml.) daudzums un kvalitāte Jūsu mikrorajonā/ apkaimē | 1 | 2 | 3 | 4 | 8 |
|-----|---|---|---|---|---|---|

| | | | |
|-----|--|-------------------------------|---|
| Q16 | Sakiet, lūdzu, vidēji cik bieži Jūs apmeklējat tādus vietējos galamērķus, kā parki, skvēri, labiekārtoti rotaļu vai sporta laukumi? <i>Tikai viena atbilde!</i> | Katru vai gandrīz katru dienu | 1 |
| | | 1-3 reizes nedēļā | 2 |
| | | 1-3 reizes mēnesī | 3 |
| | | Reizi 2-3 mēnešos | 4 |
| | | Retāk | 5 |
| | | Grūti pateikt/NA | 8 |

| | | | |
|-----|---|------------------|---|
| Q17 | Sakiet, lūdzu, vidēji cik ilgu laiku Jūs parasti pavadāt vietējos galamērķos, kā parkos, skvēros, labiekārtotos rotaļu vai sporta laukumos, vienā apmeklējuma reizē? <i>Tikai viena atbilde!</i> | Līdz 30 min | 1 |
| | | 31 min – 1h | 2 |
| | | Ilgāk par 1h | 3 |
| | | Grūti pateikt/NA | 4 |
| | | | 8 |

| | | | | | | |
|-----|--|---|---|---|---|---|
| Q18 | Teritorijas tīrība Jūsu mikrorajonā/ apkaimē | 1 | 2 | 3 | 4 | 8 |
|-----|--|---|---|---|---|---|

| | | | | | | |
|-----|---|---|---|---|---|---|
| Q19 | Gaisa kvalitāte Jūsu mikrorajonā/ apkaimē | 1 | 2 | 3 | 4 | 8 |
|-----|---|---|---|---|---|---|

| | | | | | | |
|-----|---|---|---|---|---|---|
| Q20 | Trokšņu līmenis Jūsu mikrorajonā/ apkaimē dienā | 1 | 2 | 3 | 4 | 8 |
|-----|---|---|---|---|---|---|

| | | | | | | |
|-----|---|---|---|---|---|---|
| Q21 | Trokšņu līmenis Jūsu mikrorajonā/ apkaimē naktī | 1 | 2 | 3 | 4 | 8 |
|-----|---|---|---|---|---|---|

Dzīvojamais fonds Rīgā

| | | | | | | |
|-----|--|---|---|---|---|---|
| Q22 | Mājokļu piedāvājums Rīgas pilsētā kopumā | 1 | 2 | 3 | 4 | 8 |
|-----|--|---|---|---|---|---|

| | | | | | | |
|-----|--|---|---|---|---|---|
| Q23 | Mājokļu kvalitāte Rīgas pilsētā kopumā | 1 | 2 | 3 | 4 | 8 |
|-----|--|---|---|---|---|---|

| | | | | | | |
|-----|--|---|---|---|---|---|
| Q24 | Mājokļu pieejamība vides ziņā (lifti, uzbrauktuves u.tml.) | 1 | 2 | 3 | 4 | 8 |
|-----|--|---|---|---|---|---|

| | |
|-----|---|
| Q25 | Nosauciēt, lūdzu, trīs prioritāri nepieciešamos uzlabojumus apkaimē! <i>Pierakstīt arī nosauktos aspektus, precizēt atbildi!</i> |
| 01 | |
| 02 | |
| 03 | |

Dzīvojamā māja, pagalms, apkārtnē

| | | | | | | |
|-----|--|--------------|----------------|------------------|-------------|-------|
| Q26 | Tagad es nolasišu dažus apkārtnes labiekārtošanas aspektus. Par katru no tiem, lūdzu pasakiet man, cik aktuāli tie ir Jūsu mājvietā, pagalmā, tuvākajā apkārtnē – ļoti aktuāli (jautājums jārisina steidzami), drīzāk aktuāli, drīzāk neaktuāli, nav aktuāli! | | | | | |
| | <i>Viena atbilde katrā rindīnā!</i> | Ļoti aktuāli | Drīzāk aktuāli | Drīzāk neaktuāli | Nav aktuāli | GP/NA |
| 1 | Mājas piebraucamo ceļu, iekšpagalmu un gājēju celiņu seguma ierīkošana vai renovācija | 1 | 2 | 3 | 4 | 8 |
| 2 | Jaunu rotaļu vai atpūtas laukumu ierīkošana vai renovācija | 1 | 2 | 3 | 4 | 8 |
| 3 | Iekšpagalmu apgaismojuma ierīkošana | 1 | 2 | 3 | 4 | 8 |
| 4 | Soliņu ierīkošana iekšpagalmos | 1 | 2 | 3 | 4 | 8 |
| 5 | Apstādījumu ierīkošana un kopšana | 1 | 2 | 3 | 4 | 8 |

| | | | | |
|------|--|----------|--------|-----------------------------------|
| D1 | Vai Jūsu ģimenē ir bērni vecumā līdz 6 gadiem (ieskaitot), kuri dzīvo kopā ar Jums? | Jā Nē | 1 2 | ⇒ JAUTĀT D1.1 ⇒ PĀRIET PIE D.2 |
| D1.1 | Vai Jūsu bērns/-i šobrīd apmeklē kādu no Rīgas pašvaldības pirmsskolas izglītības iestādēm? | Jā Nē | 1 2 | |

| | | | | |
|------|--|----------|--------|-----------------------------------|
| D2 | Vai Jūsu ģimenē ir bērni vecumā no 7 līdz 18 gadiem (ieskaitot), kuri dzīvo kopā ar Jums? | Jā Nē | 1 2 | ⇒ JAUTĀT D2.1 ⇒ PĀRIET PIE Q27 |
| D2.1 | Vai Jūsu bērns/-i šobrīd mācās kādā no Rīgas pašvaldības skolām? | Jā Nē | 1 2 | |

Q27-Q38 uzdot tikai tiem, kuru ģimenēs ir bērni attiecīgā vecumā

| | | | | | | |
|---|--|------------------|--------------------|----------------------|--------------------|-------|
| Cik apmierināts/-a Jūs esat ar šādām jomām Rīgā? | | | | | | |
| | <i>Viena atbilde katrā rindīnā!</i> | Ļoti apmierināts | Drīzāk apmierināts | Drīzāk neapmierināts | Ļoti neapmierināts | GP/NA |
| Pulciņi, amatiermāksla bērniem | | | | | | |
| <i>Q27 uzdot tikai tiem, kam D1 un/vai D2=1!</i> | | | | | | |
| Q27 | Iespējas iesaistīties pulciņos, amatiermākslas kolektīvos (kori, deju kolektīvi, pulciņi u.tml.) bērniem | 1 | 2 | 3 | 4 | 8 |
| <i>Q28 uzdot tikai tiem, kam D1=1!</i> | | | | | | |
| Q28 | Pašvaldības pirmsskolas izglītības iestāžu (bērnodārzu) pakalpojumu pieejamība | 1 | 2 | 3 | 4 | 8 |

Q29 uzdot tikai tiem, kam D1.1!

| | | | | | | |
|-----|--|--------------|----------------|------------------|-------------|-------|
| Q29 | Tagad es nolasišu dažus izglītības pakalpojumu kvalitātes aspektus. Par katru no tiem, lūdzu pasakiet man, cik aktuāla, Jūsaprāt, ir to risināšana Jūsu bērna/-u pirmsskolas izglītības iestādē – ļoti aktuāli (jautājums jārisina steidzami), drīzāk aktuāli, drīzāk neaktuāli, nav aktuāli! | | | | | |
| | <i>Viena atbilde katrā rindīnā!</i> | Ļoti aktuāli | Drīzāk aktuāli | Drīzāk neaktuāli | Nav aktuāli | GP/NA |
| 1 | Pedagogu profesionalitāte/ kompetence | 1 | 2 | 3 | 4 | 8 |
| 2 | Pedagogu pieejamība | 1 | 2 | 3 | 4 | 8 |
| 3 | Mācību materiālu nodrošinājums | 1 | 2 | 3 | 4 | 8 |
| 4 | Tehnisko līdzekļu nodrošinājums | 1 | 2 | 3 | 4 | 8 |
| 5 | Mācību darba organizācija | 1 | 2 | 3 | 4 | 8 |
| 6 | Kvalitatīvi ēdināšanas pakalpojumi | 1 | 2 | 3 | 4 | 8 |
| 7 | Atmosfēra/ drošība | 1 | 2 | 3 | 4 | 8 |
| 8 | Informācijas sniegšana un komunikācija (par darbības rezultātiem, bērna mācībām, sasniegumiem, uzvedību, aktualitātēm) | 1 | 2 | 3 | 4 | 8 |
| 10 | Psiholoģiskais klimats pirmsskolas izglītības iestādē, bērna grupiņā <i>Vajadzības gadījumā paskaidrot, ka psiholoģiskais klimats ietver mobingu – vardarbību starp bērniem</i> | 1 | 2 | 3 | 4 | 8 |

Q30 uzdot tikai tiem, kam D1 =1!

| | | | | | | |
|-----|---|--|--|--|--|--|
| Q30 | Vai ir kas tāds, kas Jūs neapmierina pašvaldības pirmsskolas izglītības iestāžu (bērnudārzu) pakalpojuma piedāvājumā? Kas, Jūsaprāt, būtu jāmaina, jāuzlabo vai jānodrošina pašvaldības pirmsskolas izglītības iestāžu pakalpojuma piedāvājumā? | | | | | |
| | <i>PIERAKSTĪT:</i> _____ | | | | | |

| | | | |
|-----|--|------------------|---|
| Q31 | Vai Jūs interesētu izmantot Rīgas domes koordinētu bērnu uzraudzības / aukļu pakalpojumu? <i>Tikai viena atbilde!</i> | Jā | 1 |
| | | Drīzāk jā | 2 |
| | | Drīzāk nē | 3 |
| | | Nē | 4 |
| | | Grūti pateikt/NA | 8 |

| | | | |
|-----|---|------------------|---|
| Q32 | Vai Jūs būtu gatavs daļēji vai pilnā apmērā segt ēdināšanas pakalpojumu izdevumus pirmsskolas izglītības iestādē (bērnudārzā)? <i>Tikai viena atbilde!</i> | Jā | 1 |
| | | Drīzāk jā | 2 |
| | | Drīzāk nē | 3 |
| | | Nē | 4 |
| | | Grūti pateikt/NA | 8 |

Q32-36 uzdot tikai tiem, kam D2=1!

| | | | | | | |
|------|--|------------------|--------------------|----------------------|--------------------|-------|
| | Cik apmierināts/-a Jūs esat ar šādām jomām Rīgas pašvaldības izglītības iestādēs? | | | | | |
| | <i>Viena atbilde katrā rindīnā!</i> | Ļoti apmierināts | Drīzāk apmierināts | Drīzāk neapmierināts | Ļoti neapmierināts | GP/NA |
| Q32 | Pašvaldības vispārējās izglītības iestāžu (skolu) pakalpojumu pieejamība | 1 | 2 | 3 | 4 | 8 |
| Q33 | Pašvaldības vispārējās izglītības iestāžu (skolu) pakalpojumu kvalitāte | 1 | 2 | 3 | 4 | 8 |
| Q34 | Iekļaujošas izglītības nodrošināšana izglītības iestādēs <i>Vajadzības gadījumā paskaidrot, ka iekļaujoša izglītība veido skolā drošu un atbalstošu vidi, nepieļaujot diskrimināciju bērniem ar īpašām vajadzībām</i> | 1 | 2 | 3 | 4 | 8 |
| Q.35 | Īespējas iesaistīties interešu izglītības pulciņos, amatiermākslas kolektīvos (kori, deju kolektīvi, pulciņi u.tml.) savā izglītības iestādē | 1 | 2 | 3 | 4 | 8 |

| | | | | | | |
|-----|--|--------------|----------------|------------------|-------------|-------|
| Q36 | Tagad es nolasišu dažus izglītības pakalpojumu kvalitātes aspektus. Par katru no tiem, lūdzu pasakiet man, cik aktuāla, Jūsaprāt, ir to risināšana Jūsu bērna/-u izglītības iestādē – ļoti aktuāli (jautājums jārisina steidzami), drīzāk aktuāli, drīzāk neaktuāli, nav aktuāli! | | | | | |
| | <i>Viena atbilde katrā rindiņā!</i> | Ļoti aktuāli | Drīzāk aktuāli | Drīzāk neaktuāli | Nav aktuāli | GP/NA |
| 1 | Pedagogu profesionalitāte/ kompetence | 1 | 2 | 3 | 4 | 8 |
| 2 | Pedagogu pieejamība | 1 | 2 | 3 | 4 | 8 |
| 3 | Mācību materiālu nodrošinājums | 1 | 2 | 3 | 4 | 8 |
| 4 | Tehnisko līdzekļu (datoru u.c.) nodrošinājums | 1 | 2 | 3 | 4 | 8 |
| 5 | Mācību darba organizācija | 1 | 2 | 3 | 4 | 8 |
| 6 | Kvalitatīvi ēdināšanas pakalpojumi | 1 | 2 | 3 | 4 | 8 |
| 7 | Atmosfēra/ drošība | 1 | 2 | 3 | 4 | 8 |
| 8 | Informācijas sniegšana un komunikācija (par darbības rezultātiem, bērna mācībām, sasniegumiem, uzvedību, aktualitātēm) | 1 | 2 | 3 | 4 | 8 |
| 9 | Attālināto mācību kvalitāte izglītības iestādēs (skolās) | 1 | 2 | 3 | 4 | 8 |
| 10 | Psiholoģiskais klimats izglītības iestādē, skolēna klases kolektīvā <i>Vajadzības gadījumā paskaidrot, ka psiholoģiskais klimats ietver mobingu – vardarbību starp skolabiedriem</i> | 1 | 2 | 3 | 4 | 8 |
| 11 | Kompetencēs balstītas izglītības ieviešana izglītības iestādēs (skolās) <i>Vajadzības gadījumā paskaidrot, ka kompetenču izglītība ir mācības izmantojot prasmes vai pieredzes palīdzību, pēc principa "zināt kā rīkoties!"</i> | 1 | 2 | 3 | 4 | 8 |

Q37 uzdot tikai tiem, kam D1 =1!

| | | | | | | |
|-----|--|--|--|--|--|--|
| Q37 | Vai ir kas tāds, kas Jūs neapmierina pašvaldības vispārējās izglītības iestāžu (skolu) pakalpojuma piedāvājumā? Kas, Jūsaprāt, būtu jāmaina, jāuzlabo vai jānodrošina pašvaldības vispārējās izglītības iestāžu pakalpojuma piedāvājumā? | | | | | |
| | PIERAKSTĪT: _____ | | | | | |

Q38 uzdot visiem, kuriem ir bērni => D1 un/vai D2=1!

| | | | |
|-----|--|---------------------------|---|
| Q38 | Vai Jūs esat apsvēris iespēju bērnam apgūt pamata vai vidējo izglītību tālmācībā? <i>Tikai viena atbilde!</i> | Jā, esmu apsvēris | 1 |
| | | Jā, tas jau tiek īstenots | 2 |
| | | Nē | 3 |
| | | Grūti pateikt/NA | 8 |

Uzdot visiem!

| | | | | | | |
|---|---|------------------|--------------------|----------------------|--------------------|-------|
| Cik apmierināts/-a Jūs esat ar šādām jomām Rīgā? | | | | | | |
| | <i>Viena atbilde katrā rindiņā!</i> | Ļoti apmierināts | Drīzāk apmierināts | Drīzāk neapmierināts | Ļoti neapmierināts | GP/NA |
| Pieaugušo izglītība, tālākizglītība | | | | | | |
| Q40 | Iespējas pilnveidoties, apmeklējot neformālās izglītības kursus pieaugušajiem | 1 | 2 | 3 | 4 | 8 |

| | | | |
|--------|--|---|---|
| Q40a | Kādas, Jūsaprāt, ir aktuālākās, prioritāri risināmās problēmas pieaugušo izglītībā? Nosauc trīs svarīgākās lietas. <i>Izsniegt kartīti!</i> <i>Ne vairāk kā 3 atbildes!</i> | Trūkst informācijas par kursiem | 1 |
| | | Pedagogu profesionalitāte/ kompetence | 2 |
| | | Mācību materiālu un tehnisko līdzekļu nodrošinājums | 3 |
| | | Nav interesants piedāvājums | 4 |
| | | Mācību darba organizācija | 5 |
| | | Dārgi/ augstas izmaksas | 6 |
| | | Finansējuma trūkums | 7 |
| | | [NEPIEDĀVĀT] Cits (<i>ierakstiet!</i>) | 8 |
| Nezinu | 98 | | |

| Un cik apmierināts/-a Jūs esat ar šādām jomām Rīgā? | | | | | | |
|--|---|------------------|--------------------|----------------------|--------------------|-------|
| <i>Viena atbilde katrā rindiņā!</i> | | | | | | |
| | | Ļoti apmierināts | Drīzāk apmierināts | Drīzāk neapmierināts | Ļoti neapmierināts | GP/NA |
| Sabiedriskā drošība un kārtība | | | | | | |
| Q41 | Personiskā (un mājokļa) drošība | 1 | 2 | 3 | 4 | 8 |
| Q42 | Drošība Jūsu mikrorajonā/ apkaimē | 1 | 2 | 3 | 4 | 8 |
| Transports un ielu infrastruktūra | | | | | | |
| Q43 | Sabiedriskā transporta pakalpojumu pieejamība | 1 | 2 | 3 | 4 | 8 |
| Q44 | Sabiedriskā transporta pakalpojumu kvalitāte | 1 | 2 | 3 | 4 | 8 |
| Q45 | Gājējiem domātās ielu infrastruktūras (ietves, celiņi, gājēju pārejas u.tml.) kvalitāte pilsētā | 1 | 2 | 3 | 4 | 8 |
| Q46 | Transportam domātās ielu infrastruktūras (ielu segums, luksofori, norādes u.tml.) kvalitāte pilsētā | 1 | 2 | 3 | 4 | 8 |

| Raksturojot situāciju pēdējo 12 mēnešu laikā, vidēji cik bieži Jūs Rīgā izmantojat sabiedriskā transporta pakalpojumus, pārvietojaties ar vieglo automašīnu un pārvietojaties ar velosipēdu? Vai Jūs to esat darījuši katru vai gandrīz katru dienu, vismaz reizi nedēļā, retāk nekā reizi nedēļā vai ne reizes pēdējā gada laikā? | | | | | | |
|---|--|-------------------------------|---------------------|-------------------------|-------------------|-------|
| <i>Viena atbilde katrā rindiņā!</i> | | | | | | |
| | | Katru vai gandrīz katru dienu | Vismaz reizi nedēļā | Retāk nekā reizi nedēļā | Neesmu izmantojis | GP/NA |
| Q47 | Izmantojat sabiedriskā transporta pakalpojumus | 1 | 2 | 3 | 4 | 8 |
| Q48 | Pārvietojaties ar vieglo automašīnu | 1 | 2 | 3 | 4 | 8 |
| Q49 | Pārvietojaties ar velosipēdu | 1 | 2 | 3 | 4 | 8 |

| | | | |
|------|---|---|--------------------------------------|
| Q47A | Kāds ir galvenais transporta veids, ko darba dienās izmantojat, pārvietojoties Rīgā? <i>Tikai viena atbilde – ko izmanto galvenokārt!</i> | Pilsētas sabiedriskais transports (autobuss, trolejbuss, tramvajs u.c. transports (piem., mikroautobuss)) Starpilsētu, piepilsētas autobuss Vilciens Privātā/ darba automašīna Taksometrs/ īres automašīna Motocikls, mopēds, motorollers, skūteris Velosipēds Eju kājām | 1 2 3 4 5 6 7 8 |
|------|---|---|--------------------------------------|

Q50-Q51 uzdot tikai tiem, kam Q49=1, 2 vai 3! Pārējiem pāriet pie Q52!

| Cik apmierināts/-a Jūs esat ar šādām jomām Rīgā? | | | | | | |
|---|---|------------------|--------------------|----------------------|--------------------|-------|
| Velotransporta infrastruktūra | | | | | | |
| <i>Viena atbilde katrā rindiņā!</i> | | | | | | |
| | | Ļoti apmierināts | Drīzāk apmierināts | Drīzāk neapmierināts | Ļoti neapmierināts | GP/NA |
| Q50 | Iespējas pārvietoties ar velosipēdu Rīgas pilsētā | 1 | 2 | 3 | 4 | 8 |

Uzdot visiem!

| | | | |
|----|---|---|---|
| D3 | Kāda ir Jūsu pamatnodarbošanās? <i>Tikai viena atbilde!</i> | Augstākā vai vidējā līmeņa vadītājs | 1 |
| | | Speciālists, ierēdnis, nestrādā fizisku darbu | 2 |
| | | Strādnieks, strādā fizisku darbu | 3 |
| | | Zemnieks (ir sava zemnieku saimniecība) | 4 |
| | | Ir savs uzņēmums, individuālais darbs | 5 |
| | | Skolēns, students | 6 |
| | | Pensionārs (-e) | 7 |
| | | Mājsaimniece (-ks), bērna kopšanas atvaļinājums | 8 |
| | | Bezdarbnieks | 9 |

Q56, Q57 uzdot tikai tiem, kam D3=1, 2, 3, 4, 5 vai 6! Pārējiem pāriet pie Q65 (nākamajā lapaspusē)!

| | | | |
|-----|--|---|---|
| Q56 | Kāds ir galvenais transporta veids, ko izmantojat ceļā uz darbu / mācībām Latvijā? <i>Skolēniem un studentiem jautāt par mācību vietu, strādājošajiem – par darba vietu.</i> <i>Tikai viena atbilde – ko izmanto galvenokārt!</i> | Pilsētas sabiedriskais transports (autobuss, trolejbuss, tramvajs u.c. transports (piem., mikroautobuss)) | 1 |
| | | Starppilsētu, piepilsētas autobuss | 2 |
| | | Vilciens | 3 |
| | | Privātā/ darba automašīna | 4 |
| | | Taksometrs / īres automašīna | 5 |
| | | Motocikls, mopēds, motorollers, skūteris | 6 |
| | | Velosipēds | 7 |
| | | Eju kājām | 8 |

| | | | |
|-----|--|-------------------|---|
| Q57 | Kāds ir aptuvenais laiks, cik vidēji dienā pavadāt ceļā uz darbu / mācībām no faktiskās dzīvesvietas (vienā virzienā)? <i>Skolēniem un studentiem jautāt par mācību vietu, strādājošajiem – par darba vietu.</i> <i>Tikai viena atbilde – par pamata darba vietu / pamata mācību vietu!</i> | Līdz 15 min | 1 |
| | | 16–30 min | 2 |
| | | 31–45 min | 3 |
| | | 46–60 min | 4 |
| | | 61–75 min | 5 |
| | | 76–90 min | 6 |
| | | 91–105 min | 7 |
| | | 106 min un vairāk | 8 |

Uzdot visiem!

| Q65 | Lūdzu, atzīmējiet, vai Jūs... | Savā apkaimē | Citur Rīgā | Citur ārpus Rīgas | Vispār to nedaru / nekur / uz mani tas neattiecas |
|-----|--|--------------|------------|-------------------|---|
| | <i>Atzīmēt visas atbilstošās atbildes katrā rindiņā!</i> | | | | |
| 01 | Strādājat algotu darbu | 1 | 2 | 3 | 4 |
| 02 | Mācāties / Studējat | 1 | 2 | 3 | 4 |
| 03 | Jūsu bērns/-i apmeklē skolu vai/un bērnudārzu | 1 | 2 | 3 | 4 |
| 04 | Apmeklējat ģimenes ārstu | 1 | 2 | 3 | 4 |
| 05 | Apmeklējat kultūras un izklaides pasākumus | 1 | 2 | 3 | 4 |
| 06 | Veicat ikdienas pirkumus | 1 | 2 | 3 | 4 |
| 07 | Darbojaties kādā pašdarbības kolektīvā | 1 | 2 | 3 | 4 |
| 08 | Esat iesaistījies kādā nevalstiskā organizācijā, biedrībā, draudzē u.c. | 1 | 2 | 3 | 4 |
| 09 | Sporto, aktīvi pavadāt brīvo laiku (staigājat, skrienat, braucat ar velosipēdu u.tml.) | 1 | 2 | 3 | 4 |
| 10 | Labiekārtojiet teritoriju (t.sk. piedalāties apkārtnes sakopšanas talkās) | 1 | 2 | 3 | 4 |
| 11 | Pavadāt brīvo laiku, atvaļinājumu | 1 | 2 | 3 | 4 |

| | | | |
|------|--|--|---|
| Q65A | Vai Jūs sociālajos tīklos internetā esat iesaistīties savas apkaimes grupā/grupās? <i>Tikai viena atbilde!</i> | Jā, esmu iesaistīties un aktīvi tajā darbojos (gan lasu ziņas, gan publicēju, komentēju, piedalos diskusijās u.tml.) | 1 |
| | | Jā, esmu iesaistīties, bet aktīvi nedarbojos, sekoju ziņām laiku pa laiku | 2 |
| | | Nē, neesmu iesaistīties, bet zinu, ka tāda grupa ir | 3 |
| | | Nezinu, vai tāda apkaimes grupa vispār ir | 4 |
| | | Nelietoju sociālos tīklus vai internetu vispār | 5 |

| | | | | | | | |
|-----|---|------------------------------|---|---|---|---------------------------|------------------|
| Q66 | Lūdzu, 5 punktu skalā, kur "1" nozīmē "nemaz nejūtos piederīgs" un "5" nozīmē "jūtos ļoti piederīgs" atzīmējiet, cik lielā mērā Jūs izjūtat piederības sajūtu... | | | | | | |
| | <i>Viena atbilde katrā rindīnā!</i> | 1 nemaz nejūtos piederīgs | | | | 5 jūtos ļoti piederīgs | Grūti pateikt/NA |
| 01 | Rīgai | 1 | 2 | 3 | 4 | 5 | 8 |
| 02 | Apkaimei, kurā dzīvojat | 1 | 2 | 3 | 4 | 5 | 8 |

| | | | |
|--|---|--|---|
| Q67 | Kuras ir divas personīgi Jums svarīgākās problēmas, ar kurām Jūs pašlaik saskaraties? <i>Izsniegt kartīti Q67! Ne vairāk kā 2 atbildes!</i> | Noziedzība | 1 |
| | | Ekonomiskā situācija Latvijā | 2 |
| | | Augošas cenas, inflācija, dzīvošanas izmaksas | 3 |
| | | Nodokļi | 4 |
| | | Bezdarbs | 5 |
| | | Terorisms | 6 |
| | | Mājokļi | 7 |
| | | Mājsaimniecības finansiālā situācija | 8 |
| | | Imigrācija | 9 |
| | | Veselība un sociālā drošība | 10 |
| | | Izglītības sistēma | 11 |
| | | Vide, klimats un enerģijas jautājumi | 12 |
| | | Pensijas | 13 |
| | | Darba apstākļi | 14 |
| | | Dzīves apstākļi | 15 |
| | | [NEPIEDĀVĀT] Cits (<i>ierakstiet!</i>) | 16 |
| | | [NEPIEDĀVĀT] Neviena | 17 |
| Nezinu | 98 | | |
| Q68 | Vai tuvāko 5 gadu laikā Jūs apsverat kaut ko no šeit minētā? Atzīmējiet atbilstošās atbildes! <i>(Var būt vairākas atbildes!)</i> | Pārcelties uz citu dzīvesvietu savā apkaimē Rīgā | 1 |
| | | Pārcelties uz citu dzīvesvietu citā apkaimē Rīgā | 2 |
| | | Pārcelties uz dzīvi Pierīgā (Rīgai tuvākajos novados vai pilsētās) | 3 |
| | | Pārcelties uz citu vietu Latvijā | 4 |
| | | Pārcelties uz dzīvi ārpus Latvijas, uz citu valsti | 5 |
| | | Nekas no iepriekš minētā, turpināšu dzīvot savā esošajā dzīvesvietā Rīgā | 6 |
| | | Grūti pateikt/NA | 8 |
| | | Q69 | Kādu iemeslu dēļ Jūs varētu pārcelties uz dzīvi citur, prom no Rīgas? <i>(Var būt vairākas atbildes!)</i> |
| Ģimenes apstākļu dēļ | 2 | | |
| Mājokļu pieejamības dēļ | 3 | | |
| Lai būtu tuvāk dabai, dzīvotu zaļākā vidē | 4 | | |
| Drošības apsvērumu dēļ | 5 | | |
| Lai nodrošinātu bērniem piemērotu vidi, pakalpojumus | 6 | | |
| Dzīves dārdzības dēļ | 7 | | |
| Cita atbilde | 8 | | |
| <i>(ierakstīt).....</i> | 9 | | |
| Nav tādu iemeslu, kuru dēļ varētu pārcelties uz dzīvi citur, prom no Rīgas | 98 | | |
| | Grūti pateikt | | |

| | | | |
|-----|--|----|---|
| Q70 | Vai Jūs gribētu dzīvot citā vietā Latvijā (nevis Rīgā)? | Jā | 1 |
| | | Nē | 2 |

| | | | |
|-----|---|----|---|
| Q71 | Vai Jūs lietojiet krāna ūdeni dzeršanai ikdienā? | Jā | 1 |
| | | Nē | 2 |

Q72.1 uzdot tikai tiem, kam D1 =1!

Q.72.1 Kāpēc Jūs nelietojat krāna ūdeni ikdienā dzeršanai?

PIERAKSTĪT: _____

| | | | |
|-----|---|----|---|
| Q73 | Vai Jūs ikdienā šķirojat atkritumus? | Jā | 1 |
| | | Nē | 2 |

| | | | |
|-----|---|--|---------|
| Q74 | Kuras divas no šeit uzskaitītajām klimata izmaiņu sekām Jūs Rīgā esat izjutis/-usi visvairāk? <i>Izsniegt kartīti! Ne vairāk kā 2 atbildes!</i> | Liels karstums pilsētas ielās (siltumsalas efekts – parādība, kad gaisa temperatūra pilsētas centrā ir ievērojami augstāka nekā teritorijās ārpus pilsētas | 1 |
| | | Stipras un ilgstošas lietusgāzes un tām sekojoša ielu un pagalmu applūšana | 2 |
| | | Gaisa piesārņojums (ilgstoša bezvēja apstākļos veidojas smogs) | 3 |
| | | Ekstrēmas temperatūras (ļoti augstas vai ļoti zemas) | 4 |
| | | Jūras uzplūdi piekrastē un Daugavā (no vētrām) | 5 |
| | | Neesmu izjutis nevienu no šiem Grūti pateikt/ NA | 9 98 |

Q75. Cik lielā mērā Jūs piekrītat šiem izteikumiem – pilnībā piekrītat, drīzāk piekrītat, drīzāk nepiekrītat vai pilnībā nepiekrītat?

| NOLASĪT. VIENA ATBILDE KATRĀ RINDIŅĀ | Pilnībā piekrīt | Drīzāk piekrīt | Drīzāk nepiekrīt | Pilnīgi nepiekrīt | Nezina/NA |
|---|-----------------|----------------|------------------|-------------------|-----------|
| 1. Rīgas pilsētvidē būtu papildus nepieciešams ierīkot publiski pieejamus ūdens krānus | 1 | 2 | 3 | 4 | 8 |
| 2. Mājsaimniecībā cenšamies ekonomēt, ierobežot elektroenerģijas un gāzes (ja tāda ir) patēriņu | 1 | 2 | 3 | 4 | 8 |
| 3. Manā mājsaimniecībā elektroenerģijas un gāzes (ja tāda ir) patēriņš nav mainījies | 1 | 2 | 3 | 4 | 8 |

Nobeigumā daži jautājumi par Jums.

Uzdot visiem!

| | | | |
|----|-----------------|----------|---|
| D4 | Dzimums: | Vīrietis | 1 |
| | | Sieviete | 2 |

| | | |
|----|-----------------------------|-------|
| D5 | Kāds ir Jūsu vecums? | |
|----|-----------------------------|-------|

| | | |
|----|--|-------|
| D6 | Cik cilvēku dzīvo Jūsu mājsaimniecībā, ieskaitot Jūs? | |
|----|--|-------|

| | | | |
|----|---|--------------------------------------|---|
| D7 | Kāda ir Jūsu izglītība? <i>Tikai viena atbilde!</i> | Nav izglītības | 1 |
| | | Pamatizglītība | 2 |
| | | Vidējā vispārējā izglītība | 3 |
| | | Profesionālā vidējā/ vidējā speciālā | 4 |
| | | Augstākā | 5 |

| | | | |
|-----|---|-----------------|---|
| D8A | Kāda ir Jūsu tautība? <i>Tikai viena atbilde!</i> | Latvietis (-te) | 1 |
| | | Krievs (-iete) | 2 |
| | | Cita | 3 |

| | | | |
|----|---|----------|---|
| D8 | Kādā valodā Jūs galvenokārt runājat ģimenē? <i>Tikai viena atbilde!</i> | Latviešu | 1 |
| | | Krievu | 2 |
| | | Citā | 3 |

| | | | |
|----|--|----------------------------|---|
| D9 | Kādi ir mēneša vidējie ienākumi uz vienu Jūsu ģimenes locekli pēdējo sešu mēnešu laikā (pēc nodokļu nomaksas), ņemot vērā visus ienākumus – algas, stipendijas, pabalstus, pensijas utt.? | EUR Nezina/ NA | 8 |
|----|--|----------------------------|---|

| | | | |
|-----|---|----------|--------|
| D10 | Vai Jums (Jūsu ģimenei) ir automašīna? | Jā Nē | 1 2 |
|-----|---|----------|--------|

| | | | |
|-----|--|----------|--------|
| D11 | Vai Jums vai kādam no Jūsu ģimenes locekļiem, ar kuriem dzīvojat kopā, ir velosipēds? | Jā Nē | 1 2 |
|-----|--|----------|--------|

| | | | | | | | | |
|-----|---|----|-------------|----|----------------------|----|---------------|----|
| D12 | Kurā apkaimē jeb mikrorajonā Jūs dzīvojat? <i>Izniegt kartīti ar apkaimēm! Atzīmēt vienu atbildes variantu!</i> | | | | | | | |
| | Āgenskalns | 1 | Dārziņi | 16 | Maskavas foršate | 31 | Suži | 45 |
| | Atgāzene | 2 | Daugavgrīva | 17 | Mežaparks | 32 | Šampēteris | 46 |
| | Avoti | 3 | Dreiliņi | 18 | Mežciems | 33 | Škirotava | 47 |
| | Beberbeki | 4 | Dzirčiems | 19 | Milgrāvis | 34 | Teika | 48 |
| | Berģi | 5 | Grīziņkalns | 20 | Mūkupurvs | 35 | Tornākalns | 49 |
| | Bieriņi | 6 | Iļģuciems | 21 | Pētersala-Andrejsala | 36 | Trīsciems | 50 |
| | Bišumuiža | 7 | Imanta | 22 | Pleskodāle | 37 | Vecāķi | 51 |
| | Bolderāja | 8 | Jaunciems | 23 | Plavnieki | 38 | Vecdaugava | 52 |
| | Brasa | 9 | Jugla | 24 | Purviems | 39 | Vecmilgrāvis | 53 |
| | Brekši | 10 | Katlakalns | 25 | Rumbula | 40 | Vecpilsēta | 54 |
| | Bukulti | 11 | Kleisti | 26 | Salas | 41 | Voleri | 55 |
| | Buļļi | 12 | Kundziņsala | 27 | Sarkandaugava | 42 | Zasulauks | 56 |
| | Centrs | 13 | Kengarags | 28 | Skanste | 43 | Ziepniekkalns | 57 |
| | Čiekurkalns | 14 | Kipsala | 29 | Spilve | 44 | Zolitūde | 58 |
| | Dārziņi | 15 | Mangalsala | 30 | | | Nezinu/ NA | 98 |

Pateicamies par piedalīšanos aptaujā!

Aizpilda intervētājs uzreiz pēc intervijas.

| | | | |
|-----|----------------|------------------------------|---|
| D14 | Mājokļa veids: | Dzīvoklis daudzdzīvokļu mājā | 1 |
| | | Privātmāja, rindu māja | 2 |

| | | | |
|-----|--|------------------------|---|
| D15 | Rīgas pilsētas administratīvais rajons, kurā notikusi intervija: | Centra rajons | 1 |
| | | Vidzemes priekšpilsēta | 2 |
| | | Kurzemes rajons | 3 |
| | | Zemgales priekšpilsēta | 4 |
| | | Latgales priekšpilsēta | 5 |
| | | Ziemeļu rajons | 6 |

Intervijas beigu laiks: _____ h _____ min