

**Pasūtītājs:**

**Rīgas domes pilsētas attīstības departaments,**  
Amatu iela 4, Rīga, LV-1050

**Izpildītājs:**

Piegādātāju apvienība, kuru veido

**SIA „Aptauju Centrs” (Reģ. Nr. 40103563884)**

Juridiskā adrese: Ciemupes iela 1-28, Rīga, LV- 1024  
un

**SIA „Projektu un kvalitātes vadība”(Reģ. Nr. Nr. 40003803078)**

Juridiskā adrese: Ūnijas iela 25, Rīga, LV-1039

**Līguma Nr DA-13-80-lī**

# **IEDZĪVOTĀJU APTAUJA PAR DZĪVI APKAIMĒ 45. SUŽI**

2013. gada 16. oktobris, Rīga

## Saturs

Aptaujas tehniskā informācija.....	3
Terminu skaidrojums.....	5
Respondentu sociāldemogrāfiskais profils.....	6
Statistiskās kļūdas novērtēšanas tabula .....	9
Galvenie secinājumi.....	10
1. Uzskati par esošo un vēlamo dzīvesvietu .....	12
2. Pozitīvas un negatīvas lietas apkaimē .....	14
3. Uzskati par apkaimes centru .....	16
4. Dažādu transporta veidu izmantošana Rīgas pilsētā .....	17
5. Sabiedriskā transporta izmantošana.....	20
6. Galamērķi un to sasniedzamība .....	22
7. Uzskati par automašīnu stāvvietām.....	26
8. Uzskati par attīstāmām lietām apkaimē .....	28
9. Iesaistīšanās apkaimes attīstības aktivitātēs .....	30
10. Vēlamie informācijas iegūšanas veidi par apkaimes attīstību .....	32
Apkaimes karte.....	33
Aptaujas anketa .....	34

## Aptaujas tehniskā informācija

Rīgas domes Pilsētas attīstības departamenta jaunajai Rīgas teritorijas plānojuma (turpmāk – RTP) atklātai, ilgtspējīgai un sociāli integrētai izstrādei ir nepieciešama sabiedrības līdzdalība un objektīva informācija par apkaimju iedzīvotāju paradumiem un vajadzībām. Lai iegūtu RTP iekļauto apkaimju iedzīvotāju objektīvu viedokli par transportu, vietējiem centriem, publisko infrastruktūru, vidi un citiem konkrētās apkaimes aktuālajiem jautājumiem, tiek organizēta Rīgas apkaimju aptauja, kuras rezultātā RTP izstrādes vajadzībām par katru apkaimi tiek sniegti apkopoti iedzīvotāju viedokļi un viņu redzējums par apkaimju attīstību.

Kopumā tiks veiktas 56 aptaujas līdz pat 2013. gada 3. novembrim. Dotais izvērtējums ir Sužu iedzīvotāju sniegto atbilžu analīze par aktualitātēm un nepieciešamajiem uzlabojumiem apkaimē.

Aptaujas veicējs	SIA „Aptauju Centrs”
Datu analīzes veicējs	SIA „Projektu un kvalitātes vadība”
Mērķa grupa	Apkaimes iedzīvotāji vecumā no 18 gadiem
Aptaujas metode	Tiešās intervijas respondentu dzīves vietās
Aptaujas vieta	Sužu apkaimē
Izlases veids	Nejaušā stratificētā izlase pēc administratīvi teritoriālās pazīmes. Izlase rēķināta pēc Rīgas domes statistikas datiem par iedzīvotāju skaitu un struktūru Rīgas apkaimēs 2010.gadā.
Plānotais izlases lielums	109 respondenti
Sasniegtās izlases lielums	109 respondenti
Ģeogrāfiskās izlases punkti	5
Intervētāju skaits	3
Datu svēršana	Iegūtie dati svērti pēc vecuma un dzimuma struktūras Sužu apkaimē 2010.gadā apvienojot vecuma grupas V30-39 - V70+; S18-29 - S60-69
Aptaujas norises laiks	2013.gada 22.septembris-2.oktobris
Projekta vadītājs	Andris Avotiņš
Atskaiti sagatavoja	Juris Osis
Aptauju vadīja	Inese Pretele
Datu sagatavošanu apstrādei veica	Igors Lobzovs

Sasniegtā izlase

	Respondentu skaits izlasē	Respondentu skaits izlasē (%)
<b>KOPĀ</b>	109	100
<b>DZIMUMS</b>		
Vīrietis	51	46,4
Sieviete	58	53,6
<b>TAUTĪBA</b>		
Latvietis	79	72,3
Krievs	19	17,3
Cits	10	8,9
<b>VECUMS</b>		
18-24	3	2,9
25-34	17	15,8
35-44	10	9,0
45-54	15	13,9
55-64	26	23,4
65+	38	34,9
<b>STATUSS</b>		
Strādājošie	50	46,3
Nestrādājošie	59	53,7
<b>IZGLĪTĪBA</b>		
Pamatizglītība	6	5,9
Vidējā izglītība	29	26,8
Vidējā speciālā izglītība	29	26,2
Nepabeigta augstākā	9	8,1
Augstākā izglītība	25	22,5
NA	12	10,5

## Terminu skaidrojums

### IZLASE

Sužu iedzīvotāju kopuma mikromodelis.

### IZGLĪTĪBA

Pamatizglītība	respondents ar pamata vai nepabeigtu vidējo izglītību.
Vidējā, vidējā profesionālā	respondents ar vispārējo vidējo, vidējo profesionālo, nepabeigtu augstāko izglītību.
Augstākā	respondents ar augstāko izglītību.

### NODARBINĀTĪBAS SEKTORS

Publiskais sektors	respondenti, kuri strādā valsts vai pašvaldības iestādēs vai uzņēmumos ar valsts vai pašvaldības kapitālu.
Privātais sektors	respondenti, kuri strādā uzņēmumos ar privāto kapitālu.
Nestrādā	respondenti: māsaimnieces, pensionāri, skolēni, studenti, bezdarbnieki.
Cits	respondenti, kuriem ir gadījuma darbi, strādā apmaksātu darbu sabiedriskās organizācijās, kā arī tie respondenti, kuri nezināja konkrētu nodarbinātības sektoru.

### PAMATNODARBOŠANĀS

Vadītājs	augstākā vai vidējā līmeņa vadītājs: uzņēmuma, firmas, organizācijas, nodaļas vadītājs, vadošais speciālists uzņēmumā, iestādē.
Speciālists, ierēdnis	ierēdnis vai darbinieks valsts, pašvaldību iestādē vai privātā uzņēmumā; nestrādā fizisku darbu.
Strādnieks	ierindas darbinieks rūpniecībā, celtniecībā, lauksaimniecībā, tirdzniecībā, apkalpojošajā sfērā, sabiedriskajā ēdināšanā; strādā fizisku darbu.
Zemnieks	persona, kas strādā sev piederošā lauku saimniecībā.
Individuālais darbs	pats sev darba devējs, arī profesionāls speciālists (advokāts, ārsts u.tml.), uzņēmuma īpašnieks.
Pensionārs	persona, kas ir pensijā un nestrādā algotu darbu, arī invaliditātes pensionārs.
Skolnieks, students	persona, kas mācās dienas nodaļā kādā no mācību iestādēm.
Māsaimniece	persona, kas ir māsaimnieks vai māsaimniece un pašlaik nestrādā algotu darbu; arī ja atrodas bērna kopšanas atvaļinājumā.
Bezdarbnieks	persona, kas ir darba spējīgā vecumā un nekur nestrādā.

### IENĀKUMI

Vidējie ienākumi uz vienu ģimenes locekli mēnesī, ieskaitot visus ienākumus (algas, stipendijas, pabalstus, pensijas u.t.t.) pēc nodokļu nomaksas.

## Respondentu sociāldemogrāfiskais profils

Izglītība			
		Skaitis	Procenti
	Pamatzglītība	6	5,9
	Vidējā	29	26,8
	Vidējā speciālā	29	26,2
	Nepabeigta augstākā	9	8,1
	Augstākā	25	22,5
	NA	12	10,5
	Kopā	109	100,0

Nodarbošanās			
		Skaitis	Procenti
Nodarbošanās	Augstākā vai vidējā līmeņa vadītājs	1	0,8
	Speciālists, ierēdnis, nestrādā fizisku darbu	29	26,2
	Strādnieks, strādā fizisku darbu	17	15,3
	Ir savs uzņēmums, individuālais darbs	1	0,8
	Pensionārs (-e)	52	47,8
	Skolnieks, students	1	0,8
	Mājsaimniece (-ks), bērna kopšanas atvaļinājums	7	6,3
	Bezdarbnieks	2	2,1
	NA	0	0,0
	Kopā	109	100,0

Kādā nodarbinātības sektorā strādā?			
		Skaitis	Procenti
	Publiskais sektors (valsts un pašvaldību sektors )	30	27,2
	Privātais sektors	18	16,2
	NVO sektors	1	,8
	Nestrādāju	59	53,7
	Cita atbilde	2	2,1
	Kopā	109	100,0

Ģimenes tīrais mēneša ienākums			
		Skaitis	Procenti
	Līdz Ls 50	2	2,1
	Ls 51-Ls 100	3	2,7
	Ls 101- Ls 150	11	10,1
	Ls 151- Ls 200	24	21,6
	Ls 201- Ls 250	28	26,0
	Ls 251 – Ls 300	11	10,3
	Ls 301 – Ls 350	1	,8
	Ls 351 – Ls 400	2	1,6
	Ls 401 – Ls 450	1	1,3
	Virs Ls 451	0	0,0
	NA	11	9,8
	Atsakās atbildēt	15	13,7
	Kopā	109	100,0

Vecums			
		Skaitis	Procenti
	18-24	3	2,9
	25-34	17	15,8
	35-44	10	9,0
	45-54	15	13,9
	55-64	26	23,4
	65+	38	34,9
	Kopā	109	100,0

Tautība			
		Skaitis	Procenti
	Latviešu	79	72,3
	Krievu	19	17,3
	Cita	10	8,9
	NA	2	1,5
	Kopā	109	100,0

Dzimums			
		Skaitis	Procenti
	Vīrietis	51	46,4
	Sieviete	58	53,6
	Kopā	109	100,0

Valoda, kurā visbiežāk runā ģimenē			
		Skaitis	Procenti
	Latviešu	79	72,3
	Krievu	19	17,3
	Cita	10	8,9
	NA	2	1,5
	Kopā	109	100,0



## Statistiskās kļūdas novērtēšanas tabula

Pētījuma rezultātos vienmēr pastāv zināma *statistiskās kļūdas* varbūtība. Lai ērtāk un ātrāk noteiktu statistisko mērījuma kļūdu, ir lietderīgi izmantot statistiskās kļūdas novērtēšanas tabulu.

Lai noteiktu statistisko mērījuma kļūdu, ir jāzina respondentu skaits attiecīgajā grupā un rezultāts procentos. Izmantojot šos lielumus, tabulas attiecīgajā iedaļā var atrast statistiskās mērījuma kļūdas robežas + / - procentos ar 95% varbūtību.

Pētījuma rezultātu statistiskās kļūdas novērtēšanas tabula  
(ar 95 % varbūtību)

Procentuālais atbilstu sadalījums (%)	Respondentu skaits [ N ] =															
	50	75	100	200	300	400	500	600	700	800	900	1000	1100	1200	1500	2000
1 vai 99	2.8	2.2	1.9	1.4	1.1	1.0	0.9	0.8	0.7	0.7	0.6	0.6	0.6	0.5	0.5	0.4
2 vai 98	3.9	3.2	2.7	1.9	1.6	1.4	1.2	1.1	1.0	1.0	0.9	0.9	0.8	0.8	0.7	0.6
4 vai 96	5.4	4.5	3.8	2.7	2.2	1.9	1.7	1.6	1.5	1.4	1.3	1.2	1.2	1.1	1.0	0.9
6 vai 94	6.6	5.4	4.7	3.3	2.7	2.3	2.0	1.9	1.8	1.7	1.6	1.5	1.4	1.3	1.2	1.0
8 vai 92	7.5	6.1	5.3	3.8	3.1	2.7	2.4	2.2	2.0	1.9	1.8	1.7	1.6	1.5	1.4	1.2
10 vai 90	8.3	6.8	5.9	4.2	3.4	2.9	2.6	2.4	2.2	2.0	2.0	1.9	1.8	1.7	1.5	1.3
12 vai 88	9.0	7.4	6.4	4.5	3.7	3.2	2.9	2.6	2.4	2.3	2.1	2.0	1.9	1.8	1.6	1.4
15 vai 85	9.9	8.0	7.0	5.0	4.0	3.5	3.1	2.9	2.6	2.5	2.3	2.2	2.1	2.0	1.8	1.6
18 vai 82	10.7	8.7	7.5	5.3	4.4	3.8	3.4	3.0	2.9	2.7	2.5	2.4	2.3	2.2	1.9	1.7
20 vai 80	11.1	9.1	7.8	5.5	4.5	3.9	3.5	3.2	3.0	2.8	2.6	2.5	2.4	2.3	2.0	1.8
22 vai 78	11.5	9.4	8.1	5.7	4.7	4.1	3.6	3.3	3.1	2.9	2.7	2.6	2.5	2.4	2.1	1.8
25 vai 75	12.0	9.8	8.5	6.0	4.9	4.2	3.8	3.5	3.2	3.0	2.8	2.7	2.6	2.5	2.2	1.9
28 vai 72	12.5	10.2	8.8	6.2	5.1	4.4	3.9	3.6	3.3	3.1	2.9	2.8	2.7	2.5	2.3	2.0
30 vai 70	12.7	10.4	9.0	6.4	5.2	4.5	4.0	3.7	3.4	3.2	3.0	2.8	2.7	2.6	2.3	2.0
32 vai 68	12.9	10.6	9.1	6.5	5.3	4.6	4.1	3.7	3.5	3.2	3.1	2.9	2.8	2.6	2.4	2.1
35 vai 65	13.2	10.8	9.4	6.6	5.4	4.7	4.2	3.8	3.5	3.3	3.1	3.0	2.8	2.7	2.4	2.1
40 vai 60	13.6	11.1	9.6	6.8	5.5	4.8	4.3	3.9	3.6	3.4	3.2	3.0	2.9	2.8	2.5	2.2
45 vai 55	13.8	11.3	9.8	6.9	5.6	4.9	4.4	4.0	3.7	3.5	3.3	3.1	2.9	2.8	2.5	2.2
50 vai 50	13.9	11.3	9.8	6.9	5.7	4.9	4.4	4.0	3.7	3.5	3.3	3.1	3.0	2.8	2.5	2.2

## Galvenie secinājumi

- Gandrīz visi aptaujātie Sužu iedzīvotāji ir apmierināti ar dzīvi savā apkaimē – 70% aptaujāto Sužu iedzīvotāju ļoti patīk dzīvot savā apkaimē, bet 29% drīzāk patīk dzīvot Sužos.
- Vairākums aptaujāto Sužu iedzīvotāju (48%) par šīs apkaimes vizītkarti jeb vietu, kas vislabāk to raksturo, uzskata Ķīšezeru.
- Par īpaši pozitīvu lietu Sužos šīs apkaimes iedzīvotāji uzskata apkaimes mežus un kokus – šādu viedokli izteikuši 73% respondentu.
- Raksturojot lietas, kas Sužu iedzīvotājiem savā apkaimē nepatīk, aptuveni trīs ceturtdaļas respondentu (78%) nosaukuši to, ka apkaimē nav ietvju un gājēju pāreju. Tāpat 48% Sužu iedzīvotāju uzskata, ka Sužus negatīvi raksturo sliktā ūdens kvalitāte un pilsētas ūdensvada un kanalizācijas neesamība.
- Gandrīz visi Sužu iedzīvotāji (95%) uzskata, ka Sužiem kā apkaimēi nav sava centra. Aptuveni puse (46%) to apkaimes iedzīvotāju, kuri izteikuši viedokli, ka Sužiem centra nav, uzskata, ka vispiemērotākā vieta šāda centra izveidei būtu Jaunciema gatve (nami Nr.77, 78, 79).
- Atbildot uz jautājumu par pārvietošanos ar dažādiem transporta veidiem, visbiežāk Sužu iedzīvotāji minējuši sabiedrisko transportu – 56% aptaujāto apkaimes iedzīvotāju ar to pārvietojas katru vai gandrīz katru dienu. Kā nākamais biežāk lietotais transporta veids Sužos ir automašīna – to katru vai gandrīz katru dienu izmanto 42% Sužu iedzīvotāju.
- Vairākums Sužu iedzīvotāju (96%) ir apmierināti ar sabiedriskā transporta tīklu (maršrutiem un plānojumu) apkaimē, savukārt tikai 2% ar to nav apmierināti.
- Līdzīgs viedokļu sadalījums vērojams atbildēs uz jautājumu par apmierinātību ar sabiedriskā transporta kustības grafikiem – 92% respondentu ir apmierināti ar sabiedriskā transporta kustības grafikiem, bet 6% ir neapmierināti.
- Aptaujas dati liecina, ka vairākums Sužu iedzīvotāju (67%) tuvāko transporta pieturvietu no savas mājas durvīm sasniedz laika posmā līdz 5 minūtēm.
- Aptaujas gaitā Sužu iedzīvotāji tika lūgti novērtēt, cik ilgā laikā vidēji tie, izmantojot sabiedrisko transportu, sasniedz dažādus galamērķus savā apkaimē, Rīgas centrālajā daļā un citur. Saskaņā ar respondentu atbildēm, gandrīz visi Sužu iedzīvotāji tikpat kā neizmanto sabiedrisko transportu galamērķu sasniegšanai savā apkaimē. Atšķirīga aina ir vērojama to galamērķu sasniegšanā, kuri atrodas citur un Rīgas centrālajā daļā – samērā ievērojams skaits Sužu iedzīvotāju ceļā pavada vairāk nekā 40 minūtes vairāku galamērķu sasniegšanai.
- Aptuveni divām trešdaļām Sužu iedzīvotāju (63%) ir sava automašīna, kura vairumā gadījumu (82%) ilgstošai stāvēšanai tiek novietota mājas pagalmā. Vaicāti, kur respondenti vēlētos novietot savu automašīnu ilgstošai stāvēšanai, divas trešdaļas (63%) nosaukuši mājas pagalmu.

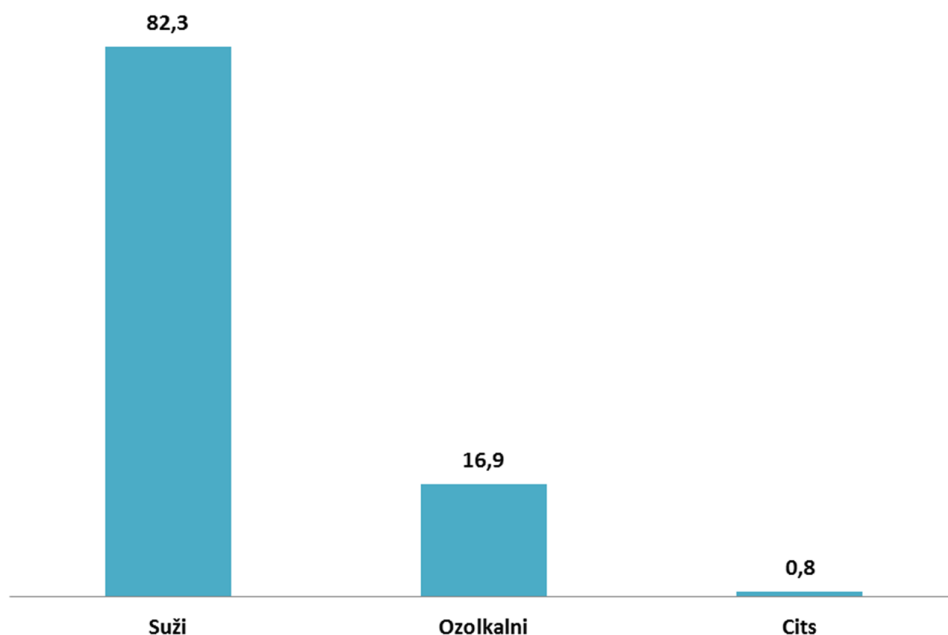
Savukārt automašīnu novietošanai daudzdzīvokļu mājas pagalmā 37% būtu gatavi atvelēt mazāk par 1/3 pagalma.

- Novērtējot esošos un attīstāmos objektus Sužos aptaujātie apkaimes iedzīvotāji uzskata, ka vislielākā uzmanība jāpievērš dzīvojamo ēku ārējam izskatam (61% uzskata, ka tas ir jāuzlabo) un iekšpagalmu labiekārtojumam (54%). Izsakot viedokļus par apkaimē nepieciešamiem jauniem objektiem, vairākums respondentu minējuši vietējas nozīmes veikalus (77%) un veloceļņus (57%). Savukārt jautājumā par turpmāko Sužu apbūvi vairāk nekā puse aptaujāto Sužu iedzīvotāju (54%) uzskata, ka apkaimē jauna apbūve nav nepieciešama.
- Vairākums Sužu iedzīvotāju (85%) ir gatavi piedalīties apkaimes sakopšanas talkās, bet 63% ir gatavi sadarboties ar pašvaldību, piedaloties darba grupā apkaimes attīstības jautājumu risināšanā. Atbildot uz jautājumu ja Sužos tiktu rīkota talka, kuras no teritorijām būtu sakārtojamas vispirms, aptaujātie Sužu iedzīvotāji visbiežāk minējuši mežu un tā apkārtni (52%), kā arī ezera krastus (35%).
- Vairākumam Sužu iedzīvotāju (87%) ērtākais veids, kā saņemt informāciju no Rīgas domes par jautājumiem, kas saistīti ar apkaimes attīstību būtu drukāta informācija savā pastkastītē. Kā nākamais ērtākais informācijas saņemšanas veids minēta informācija pa e-pastu (21%).

## 1. Uzskati par esošo un vēlamo dzīvesvietu

### Esošā dzīvesvieta

1. Rīgas pilsēta administratīvi ir sadalīta priekšpilsētās. Taču paralēli tām tiek runāts arī par apkaimēm, t.i. mazākiem pilsētas rajoniem, kuriem tur dzīvojošie jūtas piederīgi. Sakiet, lūdzu, kā ir ar Jums? Kurā Rīgas apkaimē Jūs dzīvojat?

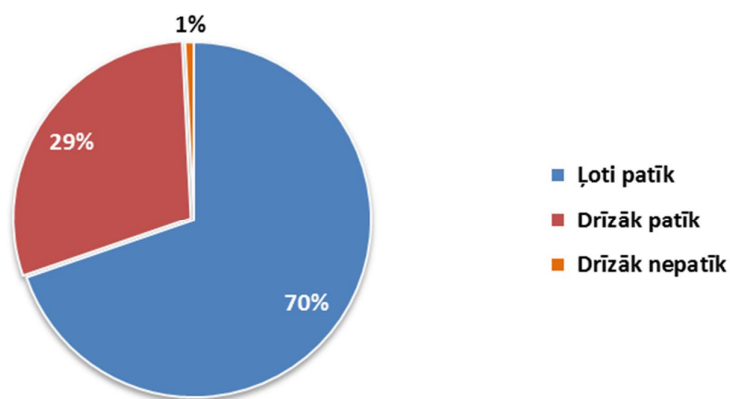


Bāze: visi respondenti, n=109.

Iespējama vairāk nekā viena atbilde, tādēļ kopējā atbilžu summa var pārsniegt 100%.

### Apmierinātība ar dzīvi Sužos

2. Domājot par dzīvi Rīgā un dažādiem pilsētas rajoniem jeb apkaimēm, sakiet, lūdzu, vai Jums patīk dzīvot Sužos?



Bāze: visi respondenti, n=109.

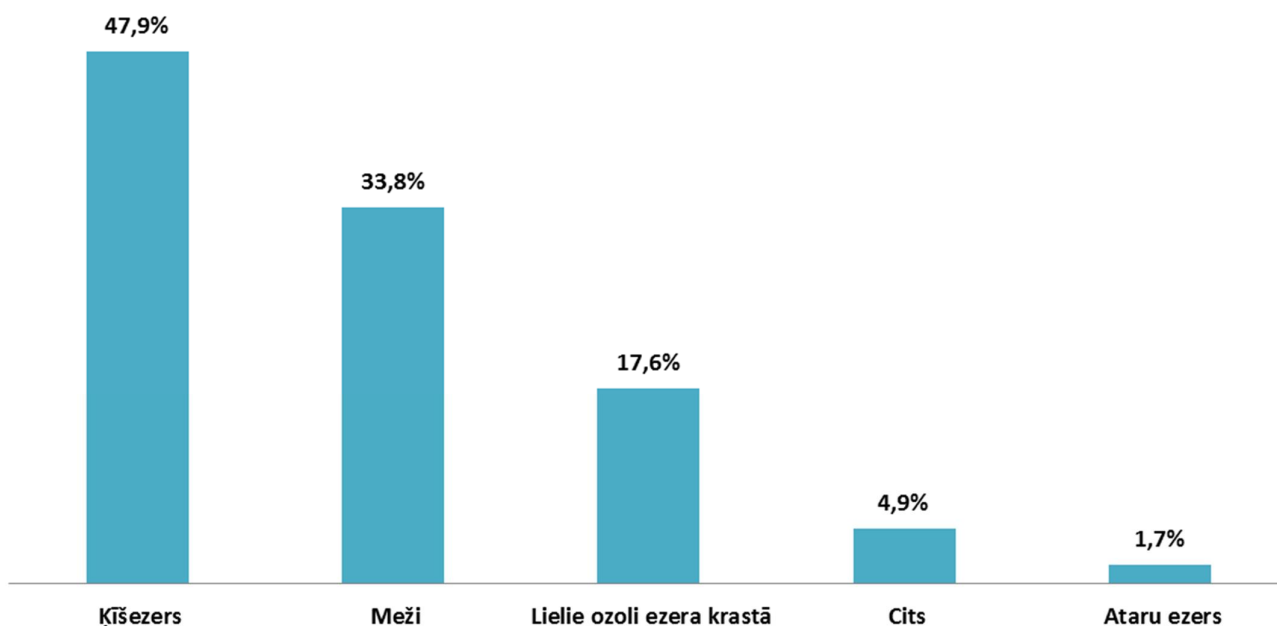
## Vēlamā dzīvesvieta

3. Kurā Rīgas apkaimē Jūs vēlētos dzīvot?

NA = 100%

## Sužu vizītkarte

4. Runājot par Sužus, kādas vietas vai objekti, Jūsaprāt, vislabāk raksturo šo apkaimi, ir tās vizītkarte. Piemēram, ja Jums būtu draugiem uz ārzemēm jāaizsūta viena Sužus raksturojoša fotogrāfija, kādu attēlu Jūs sūtītu?



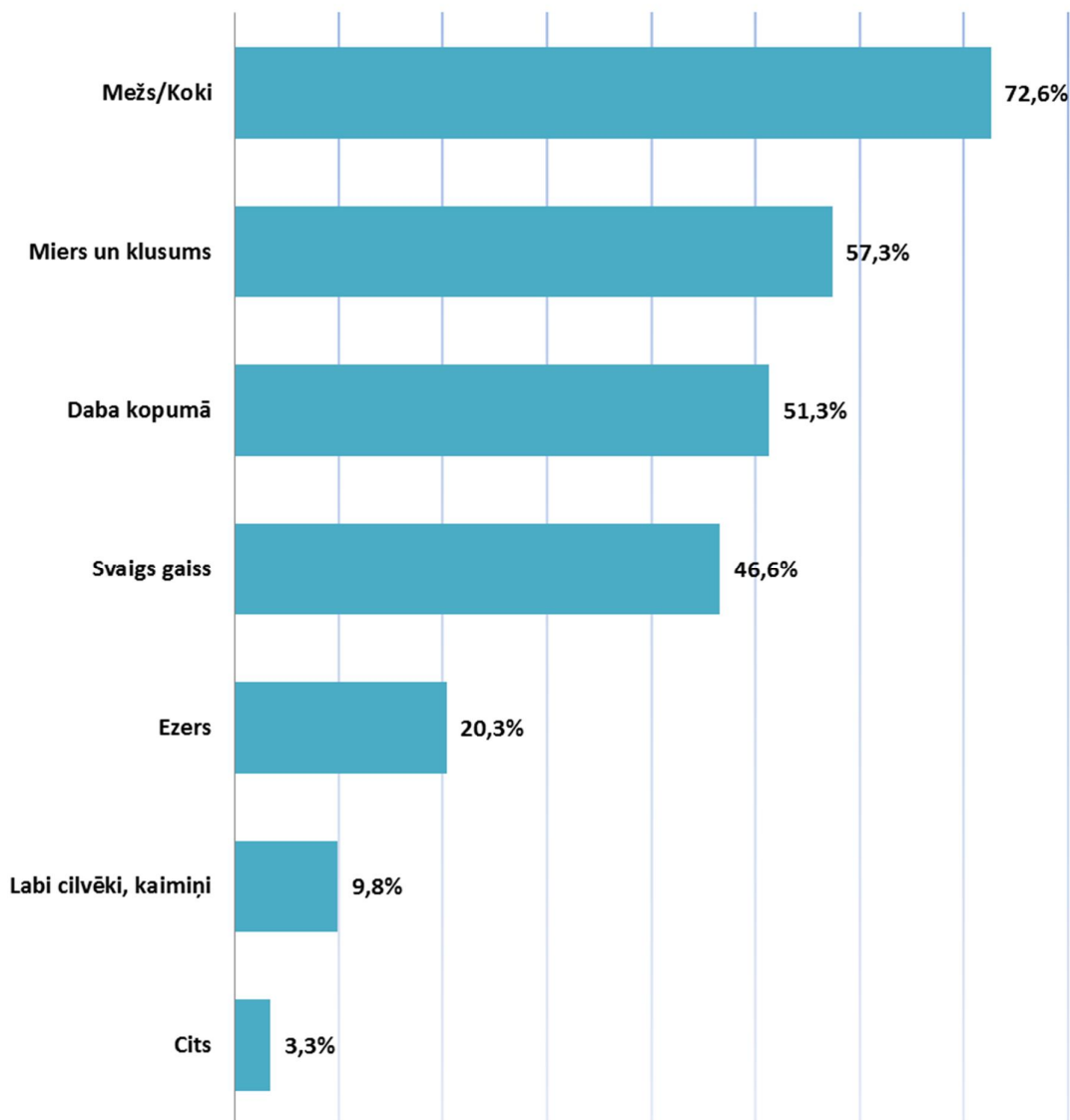
Bāze: visi respondenti, n=109.

Iespējama vairāk nekā viena atbilde, tādēļ kopējā atbilžu summa pārsniedz 100%.

## 2. Pozitīvās un negatīvās lietas apkaimē

### 2.1. Pozitīvās lietas apkaimē

5. Lūdzu, nosauciet 3 lietas, kas Jums sevišķi patīk Sužos, kas, Jūsaprāt, šajā apkaimē ir ļoti labas, kas to raksturo pozitīvi!

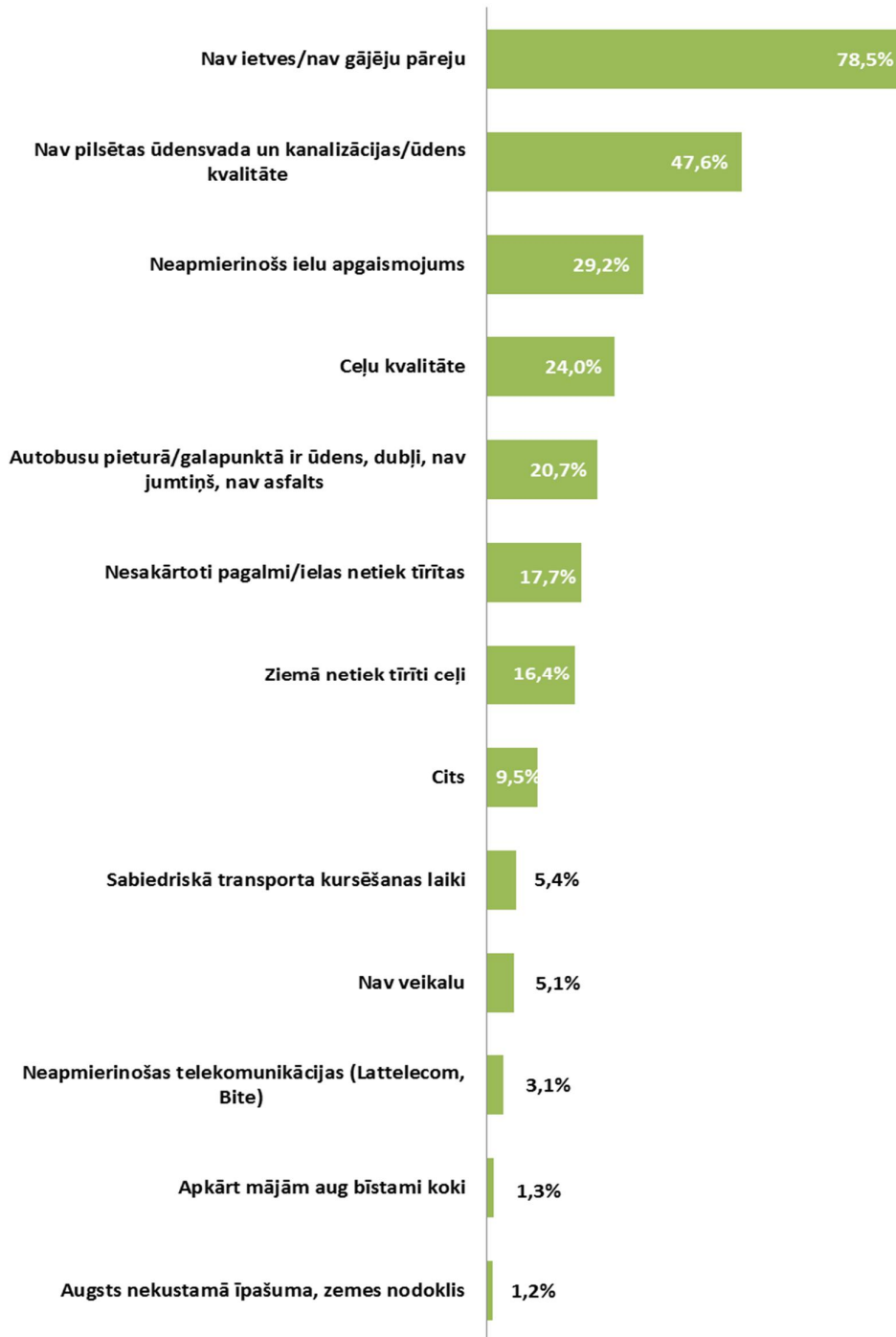


Bāze: visi respondenti, n=109.

Iespējama vairāk nekā viena atbilde, tādēļ kopējā atbilžu summa pārsniedz 100%.

## 2.2. Negatīvās lietas apkaimē

6. Lūdzu, nosauciet 3 lietas, kas Jums nepatīk Sužos, kas, Jūsaprāt, šajā apkaimē ir ļoti sliktas, kas to raksturo negatīvi!

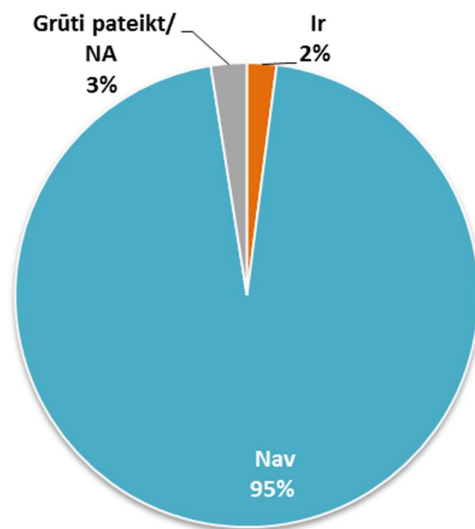


Bāze: visi respondenti, n=109.

Iespējama vairāk, kā viena atbilde, tādēļ kopējā atbilžu summa pārsniedz 100%.

### 3. Uzskati par apkaimes centru

7. Vai, Jūsaprāt, Sužiem kā apkaimē ir savs centrs (centrālā vieta)?

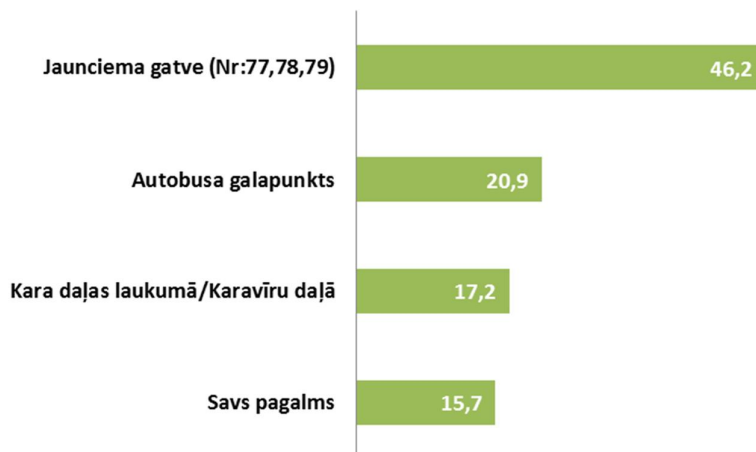


Bāze: visi respondenti, n=109.

7.1 Kur, Jūsaprāt, tas atrodas?

Tikai 2 respondenti uzskata, ka Sužiem ir centrs un minēta savas mājas pagalms un autobusa galapunkts.

7.2 Kura vieta Sužos, Jūsaprāt, būtu vispiemērotākā šāda centra izveidei?



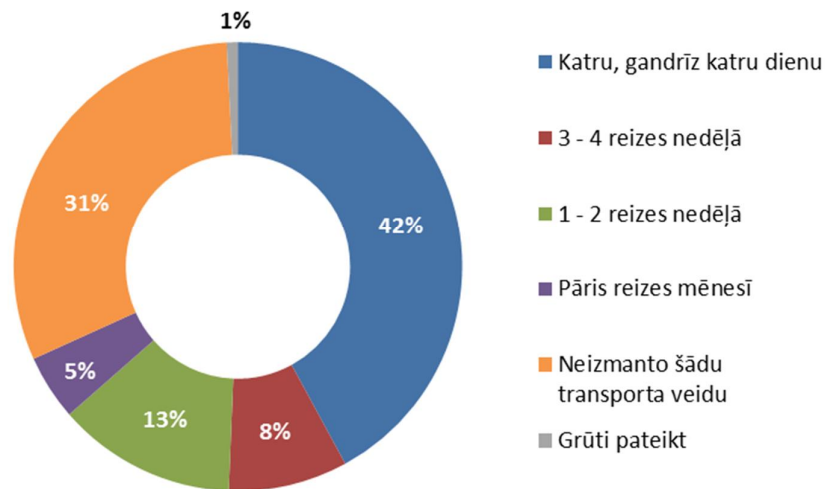
Bāze: tie respondenti, kuri uzskata, ka Sužiem kā apkaimē nav sava centra un snieguši atbildi; n=36.



#### 4. Dažādu transporta veidu izmantošana Rīgas pilsētā

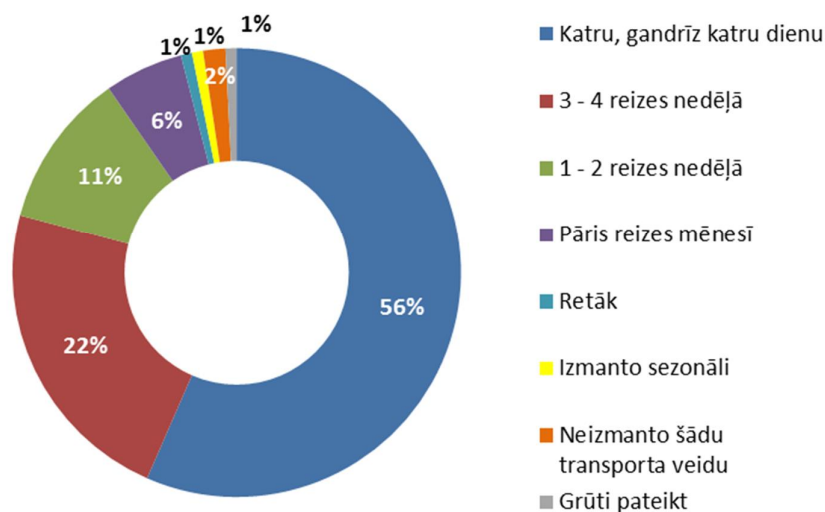
8. Lūdzu, novērtējiet, cik bieži Jūs izmantojat sekojošus transporta veidus, lai pārvietotos Rīgas pilsētā? Vai Jūs tos izmantojat katru, gandrīz katru dienu, pāris reizes nedēļā, apmēram reizi nedēļā, retāk kā reizi nedēļā, sezonāli vai arī Jūs neizmantojat šādu transporta veidu?

##### Automašīna



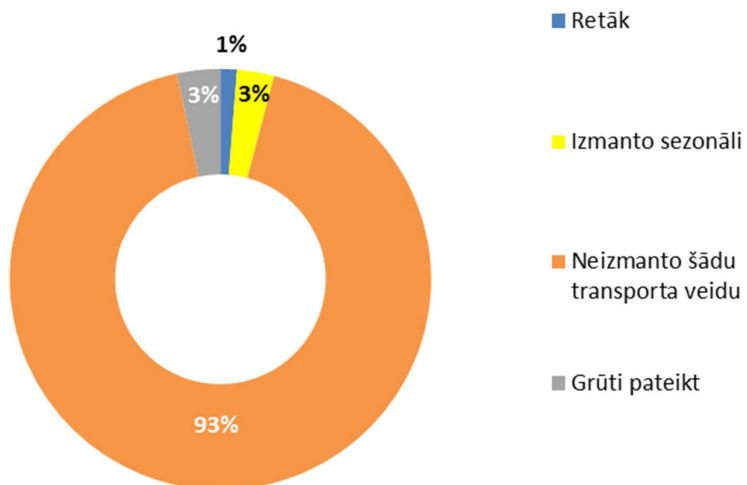
Bāze: visi respondenti, n=109.

##### Sabiedriskais transports



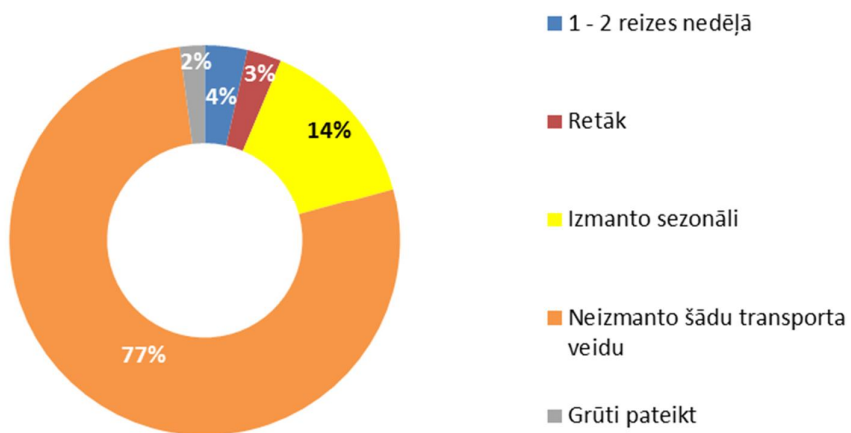
Bāze: visi respondenti, n=109.

## Vilciens



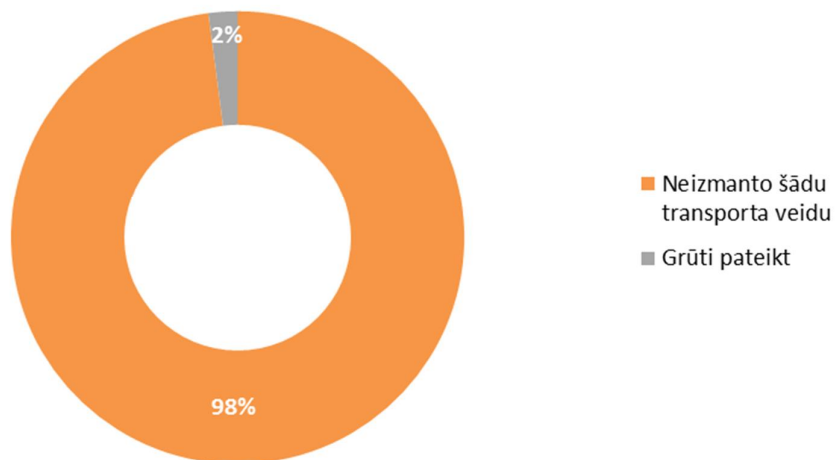
Bāze: visi respondenti, n=109.

## Velosipēds



Bāze: visi respondenti, n=109.

## Motocikls, motorolleris

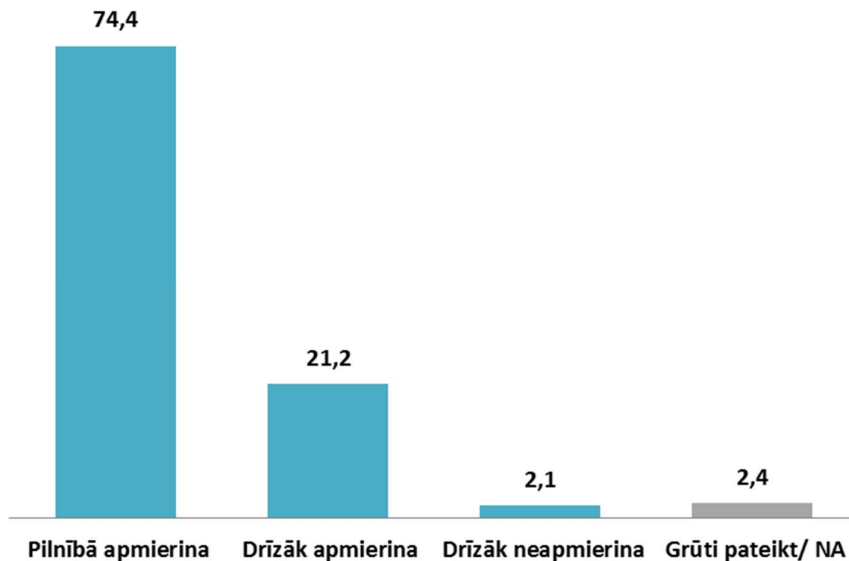


Bāze: visi respondenti, n=109.

## 5. Sabiedriskā transporta izmantošana

### Apmierinātība ar sabiedriskā transporta tīklu

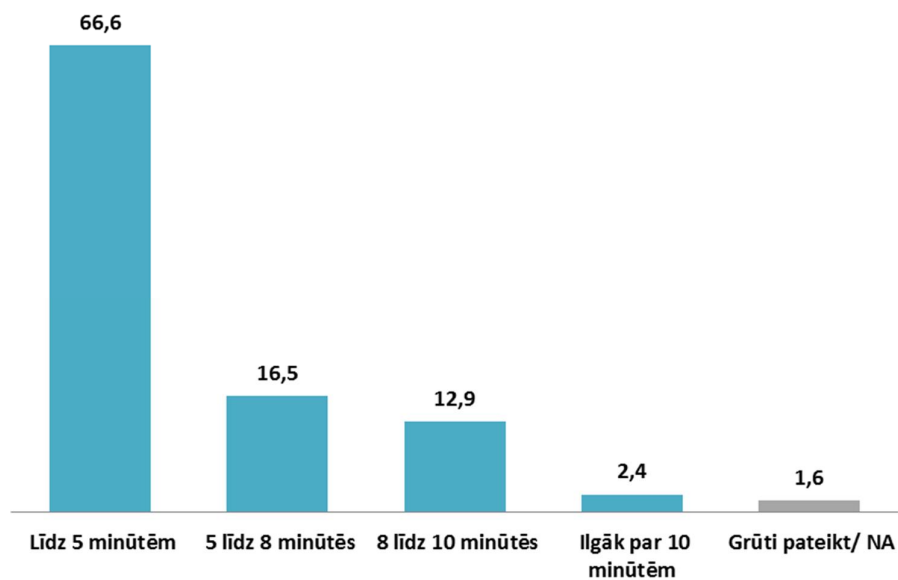
9. Runājot par SABIEDRISKĀ TRANSPORTA TĪKLU (t.i. maršrutiem un to plānojumu) vai Jūs situācija Sužos pilnībā apmierina, drīzāk apmierina, drīzāk neapmierina vai arī pilnībā neapmierina?



Bāze: visi respondenti, n=109.

### Tuvākā sabiedriskā transporta pieturvietā

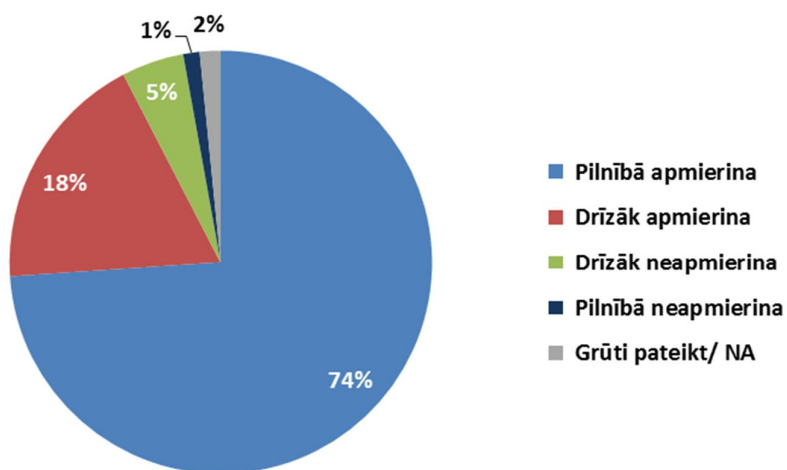
10. Cik ilgā laikā Jūs sasniedzat TUVĀKO sabiedriska transporta pieturvietu no mājas durvīm?



Bāze: visi respondenti, n=109.

### Apmierinātība ar sabiedriskā transporta kustības grafikiem

11. Runājot par SABIEDRISKĀ TRANSPORTA KUSTĪBAS GRAFIKIEM (t.i. atiešanas laikiem) vai Jūs situācija Apkaimē pilnībā apmierina, drīzāk apmierina, drīzāk neapmierina vai arī pilnībā neapmierina?



Bāze: visi respondenti, n=109.

## 6. Galamērķi un to sasniedzamība

### Galamērķi

12. Lūdzu, atzīmējiet, vai Jūs..

	Sužos	Rīgas centrālajā daļā	Citur
Strādājat algotu darbu	3	23	22
Mācāties	0	1	3
Jūsu bērns/i apmeklē skolu vai bērnudārzu	0	10	10
Apmeklējat ģimenes ārstu, saņemat veselības aprūpes pakalpojumus	0	11	92
Apmeklējat kultūras pasākumus (bibliotēka, muzeji, teātri, koncertzāles u.c.)	0	81	18
Apmeklējat izklaides pasākumus (kino, klubi, atrakcijas, restorāni u.c.)	0	60	6
Iepērkaties	1	82	105
Darbojaties kādā pašdarbības kolektīvā	0	1	0
Esat iesaistījies kādā nevalstiskā organizācijā, biedrībā, draudzē u.c.	1		1
Sportoņat, aktīvi pavadāt brīvo laiku (staigāņat, skrienat, braucat ar velosipēdu, apmeklēņat sporta klubu u.tml.)	32	5	6
Labiekārņotņat savas apkaimes teritoriju (t.sk. piedalāņties apkārņtnes sakopšanas talkās)	91	0	0
Pavadāt kopā laiku ar savas apkaimes iedzīvotāņjiem	96	0	0

Tabulā norādāņts atbildēņjušo respondentu skaits.

## Galamērķu sasniedzamība

13. Cik ilgā laikā vidēji Jūs sasniedzat galamērķi Rīgā, IZMANTOJOT SABIEDRISKO TRANSPORTU (no durvīm līdz durvīm)? Vai Jūs to sasniedzat līdz 20 minūtēm, no 20 līdz 40 minūtēm vai ceļā pavadāt vairāk par 40 minūtēm?

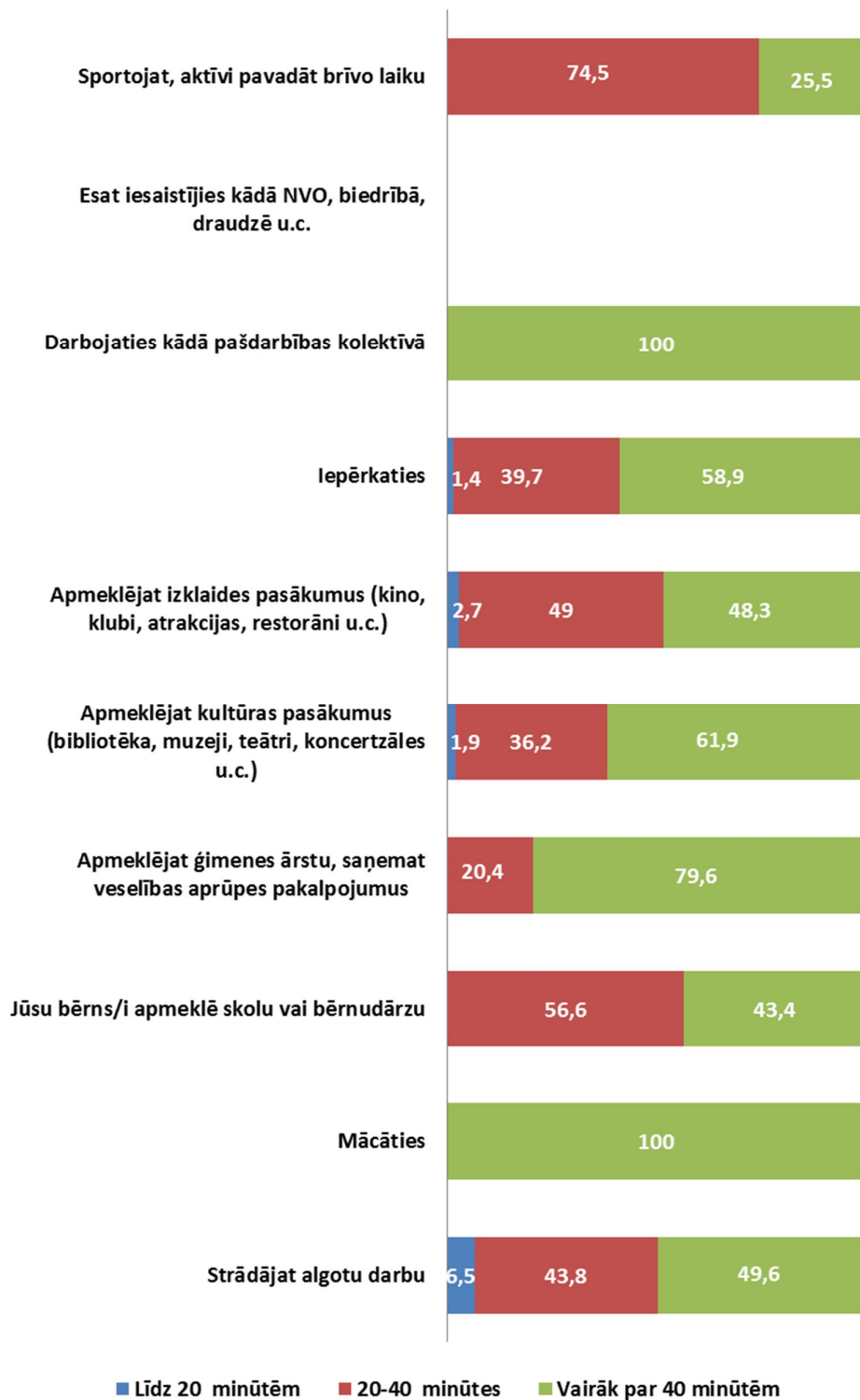
Zemāk sniegts atbilžu procentuālais sadalījums laika patēriņam, ja galamērķis atrodas Sužos, Rīgas centrālajā daļā un citā Rīgas daļā. Ja visi Sužu iedzīvotāji, kuri ir iesaistījušies kādā NVA, biedrībā, draudzē, kura atrodas Sužos līdz šim galamērķim, nokļūst līdz 20 minūtēm, tad tas veido 100%. Ja līdz citam galamērķim respondenti nokļūst dažādos laika periodos, tad attiecīgi tas uzrādās procentuālajā sadalījumā (piemēram, 80% līdz galamērķim var nokļūt līdz 20 minūtēm, 15% divdesmit līdz 40 minūšu laikā, bet atlikušie 5% ceļā pavadītu vairāk nekā 40 minūtes). Ja līdz noteikta galamērķa nokļūšanai respondenti nav izmantojuši sabiedrisko transportu, tad diagrammas attiecīgā ailīte ir tukša.

### SUŽOS



Bāze: mainīga, atkarībā no to respondentu skaita, kuri dodas uz attiecīgo galamērķi savā apkaimē.

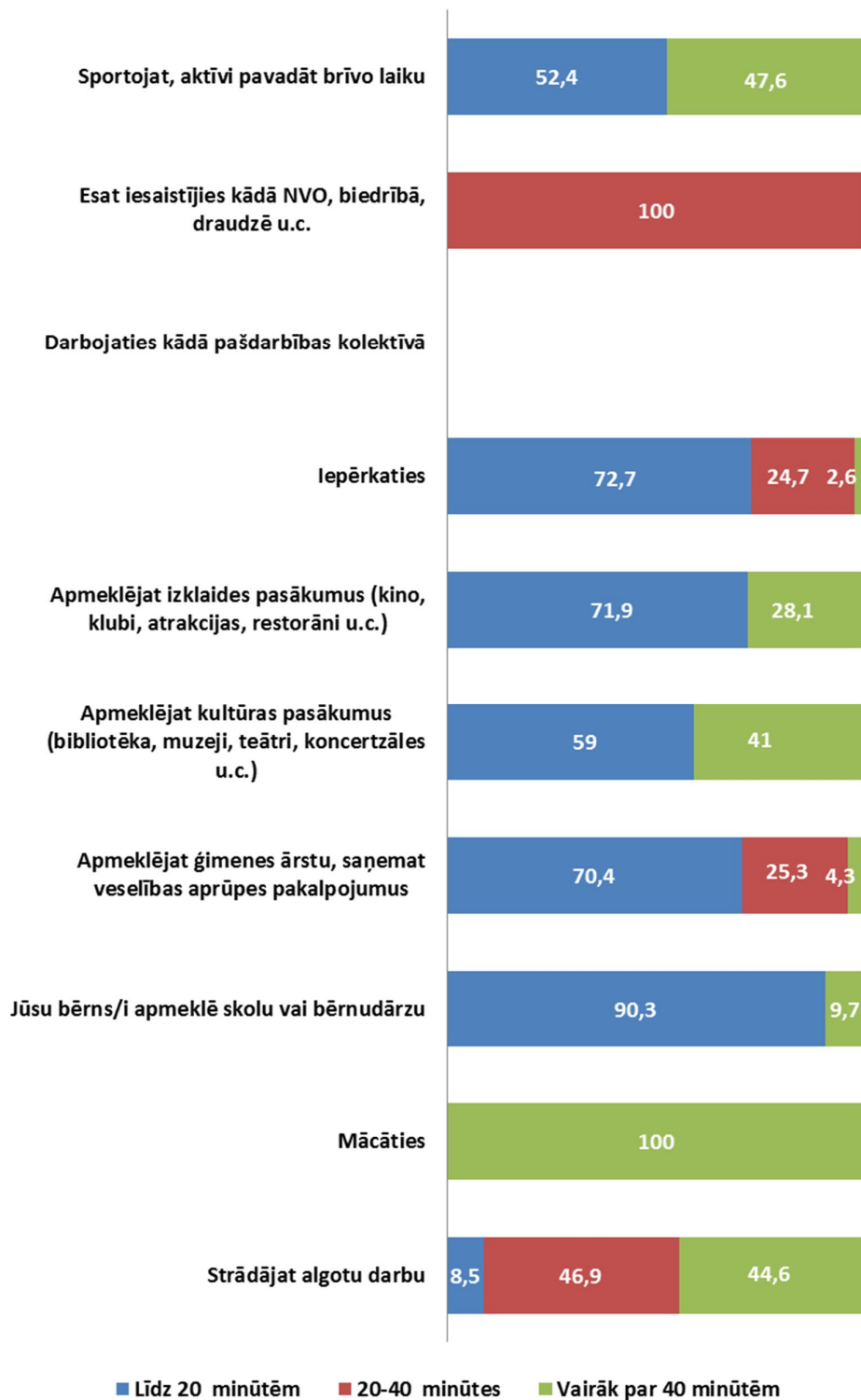
## RĪGAS CENTRĀLAJĀ DAĻĀ



Bāze: mainīga, atkarībā no to respondentu skaita, kuri dodas uz attiecīgo galamērķi Rīgas centrālajā daļā.



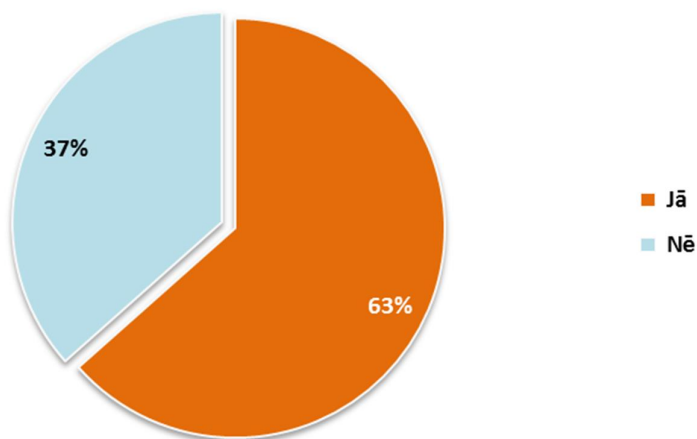
## CITUR



Bāze: mainīga, atkarībā no to respondentu skaita, kuri dodas uz attiecīgo galamērķi citā Rīgas daļā.

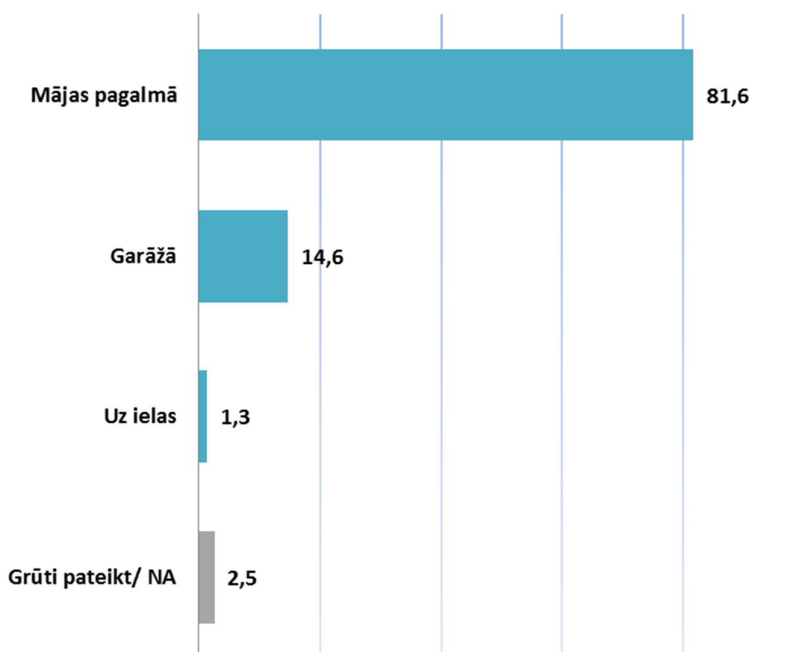
## 7. Uzskati par automašīnu stāvvietām

14. Vai Jums /Jūsu ģimenei/ ir automašīna (lietošanā esoša)? Ar lietošanā esošu automašīnu tiek saprasta automašīna, kuru respondents lieto – tā var būt arī darba automašīna, vai automašīna, kas nepieder respondentam, bet kādam no ģimenes locekļiem.



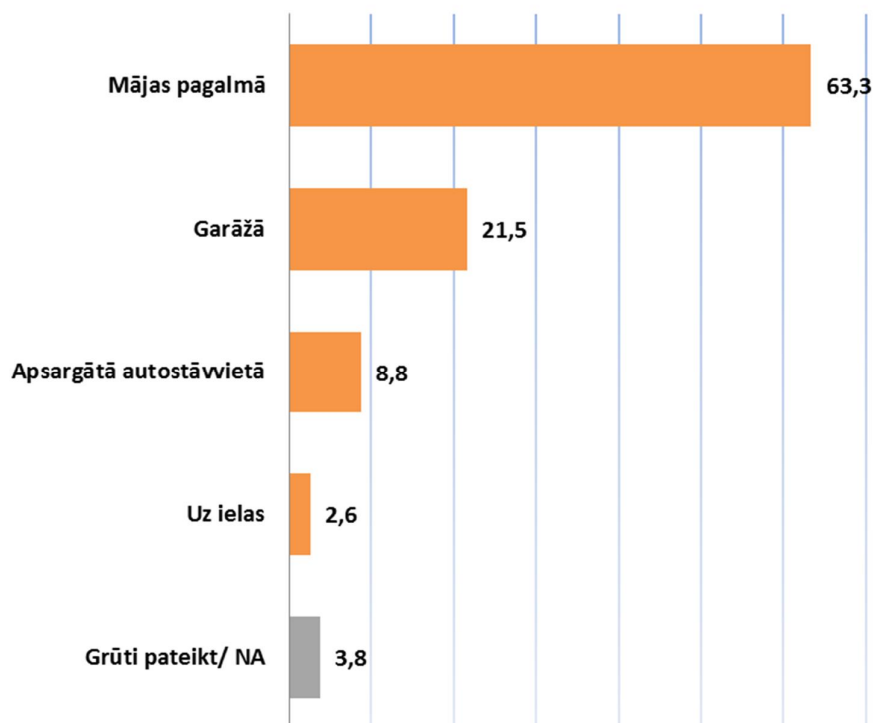
Bāze: visi respondenti, n=109.

15. Kur Jūs parasti novietojat savu (lietošanā esošo) automašīnu ilgstošai stāvēšanai?



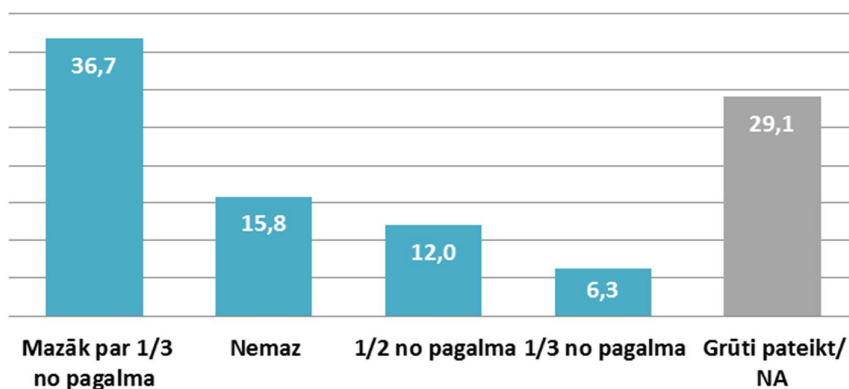
Bāze: tie respondenti, kuru lietošanā ir automašīna; n=69.

16. Kur Jūs vēlētos novietot savu (lietošanā esošo) automašīnu ilgstošai stāvēšanai?



Bāze: tie respondenti, kuru lietošanā ir automašīna un kuri snieguši atbildi; n=34.

17. Kādu daļu no Jūsu daudzdzīvokļu mājas pagalma Jūs būtu ar mieru atvēlēt automašīnu novietošanai?

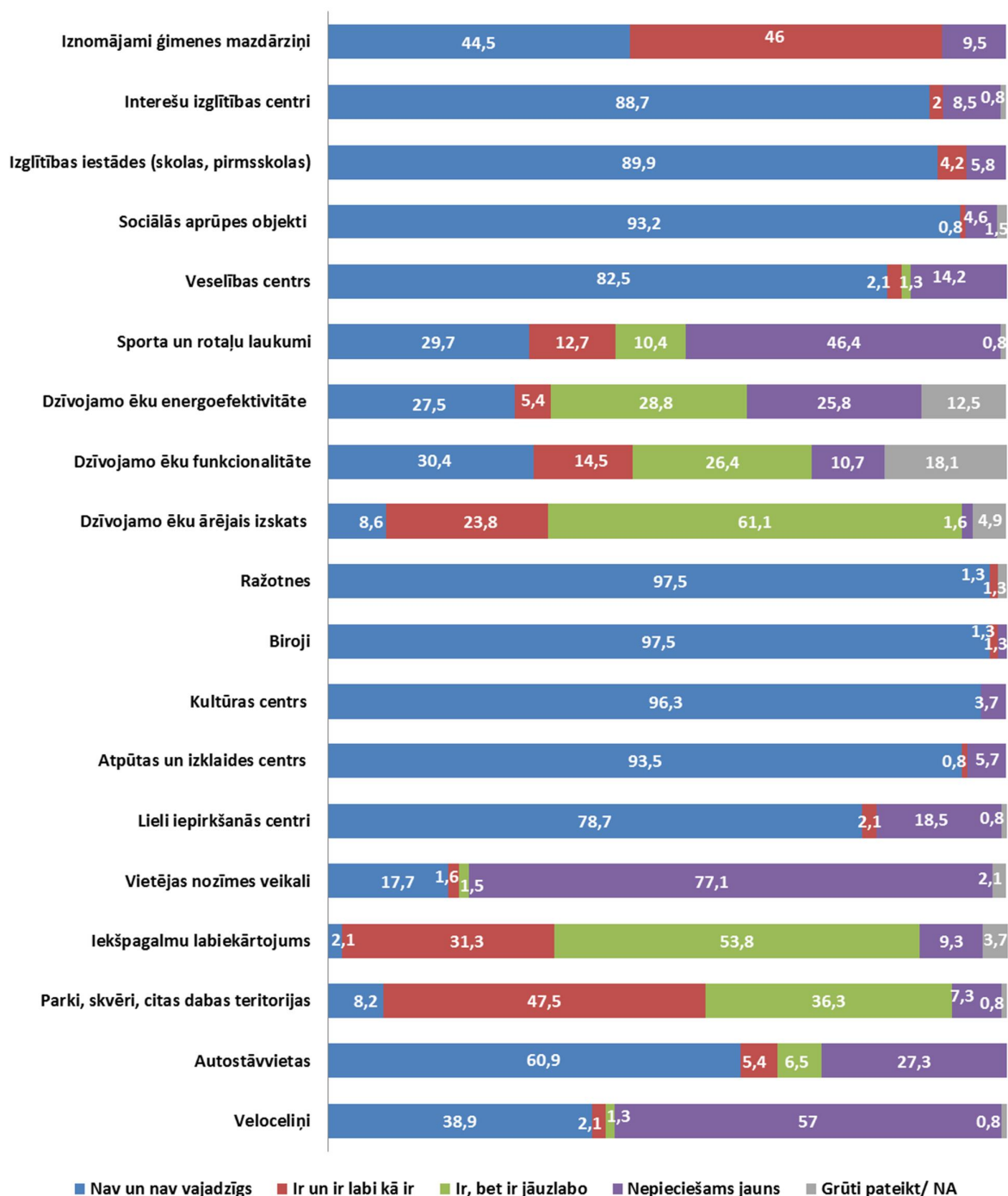


Bāze: tie respondenti, kuri snieguši atbildi; n=64.

## 8. Uzskati par attīstāmajām lietām apkaimē

### Attīstāmie objekti

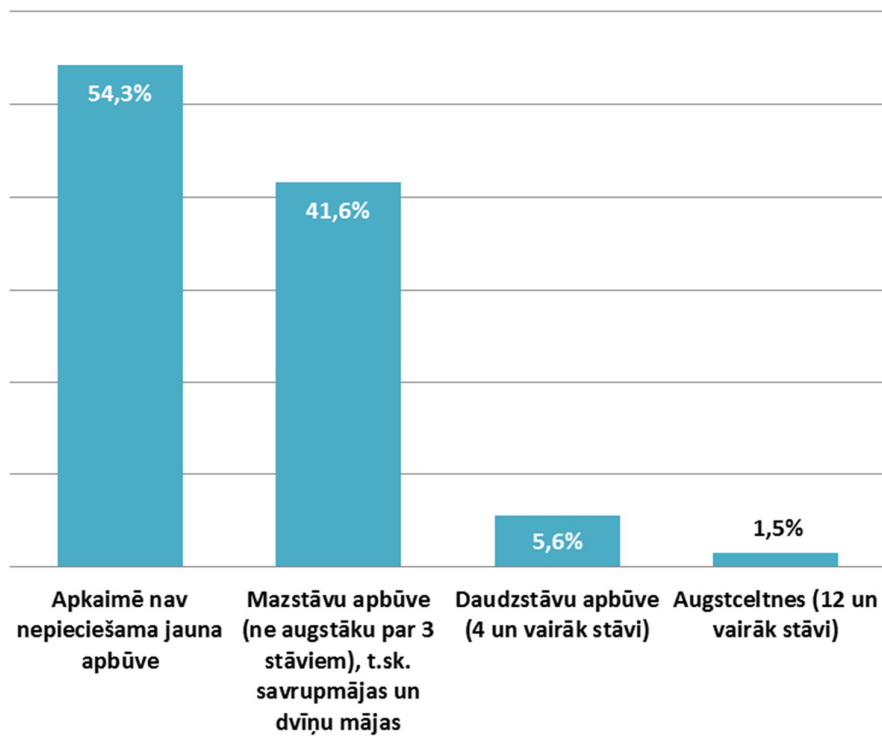
18. Sekojošajā sarakstā ir uzskaitīti dažādi PRIEKŠLIKUMI UN IDEJAS par to, KAS VARĒTU TIKT ATTĪSTĪTS Sužos. Lūdzu, pasakiet par katru no šiem objektiem – vai tā nav un tas nav vajadzīgs, vai ir un ir labi, kā ir, jāuzlabo esošais, nepieciešams jauns, grūti pateikt.



Bāze: visi respondenti; n=109.

## Sužu apbūve

19. Kāda veida ēkas, Jūsaprāt, turpmāk vajadzētu atļaut būvēt Sužos?

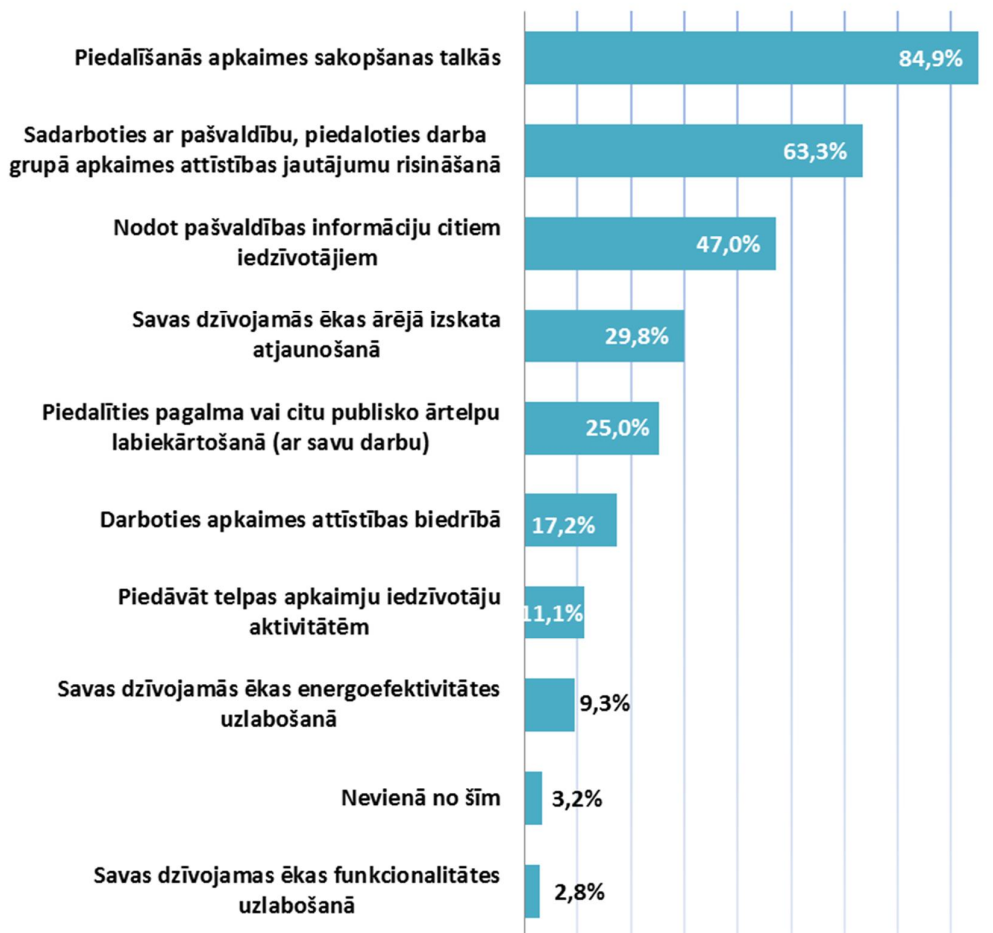


Bāze: visi respondenti, n=109.

Iespējama vairāk nekā viena atbilde, tādēļ kopējā atbilžu summa var pārsniegt 100%.

## 9. Iesaistīšanās apkaimes attīstības aktivitātēs

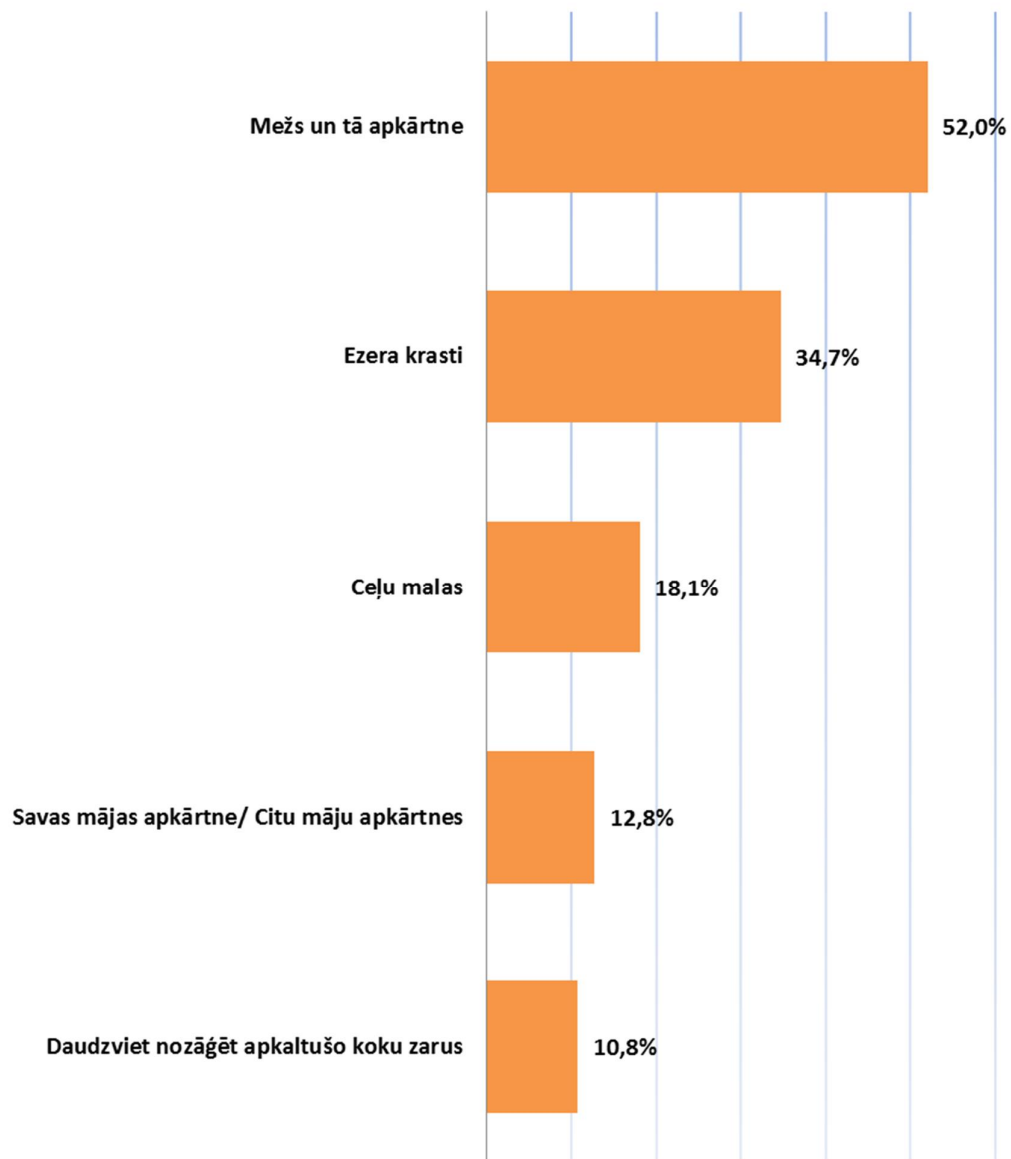
20. Kāda veida Sužu attīstības aktivitātēs Jūs būtu gatavs iesaistīties?



Bāze: visi respondenti, n=109.

Iespējama vairāk nekā viena atbilde, tādēļ kopējā atbilžu summa pārsniedz 100.

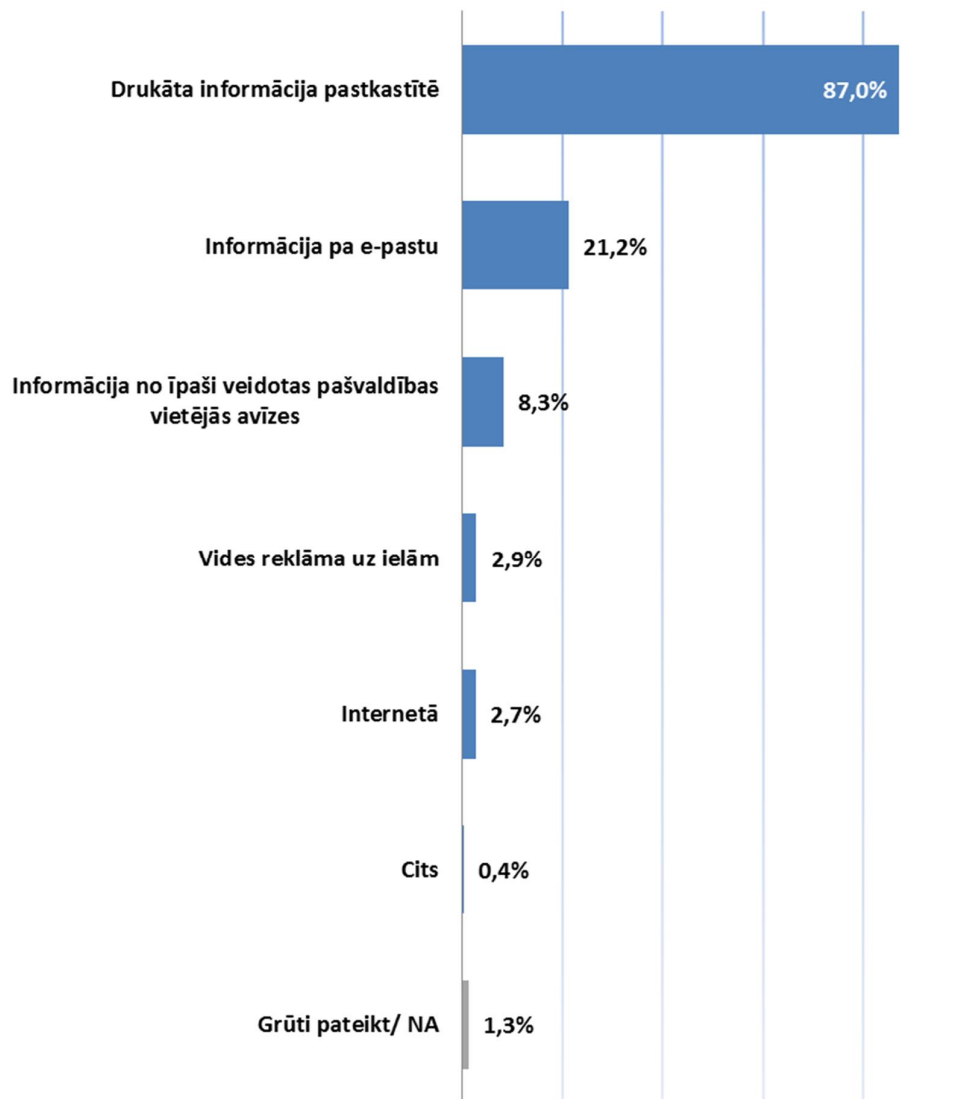
21. Ja Sužos tiktu rīkota talka, kuras no teritorijām būtu sakārtojamas vispirms?



Bāze: visi respondenti, n=109.

## 10. Vēlamie informācijas iegūšanas veidi par apkāmes attīstību

22. Kuri no sekojošiem veidiem Jums būtu visērtākie, lai saņemtu informāciju no Rīgas domes par jautājumiem, kas saistīti ar Sužu attīstību?



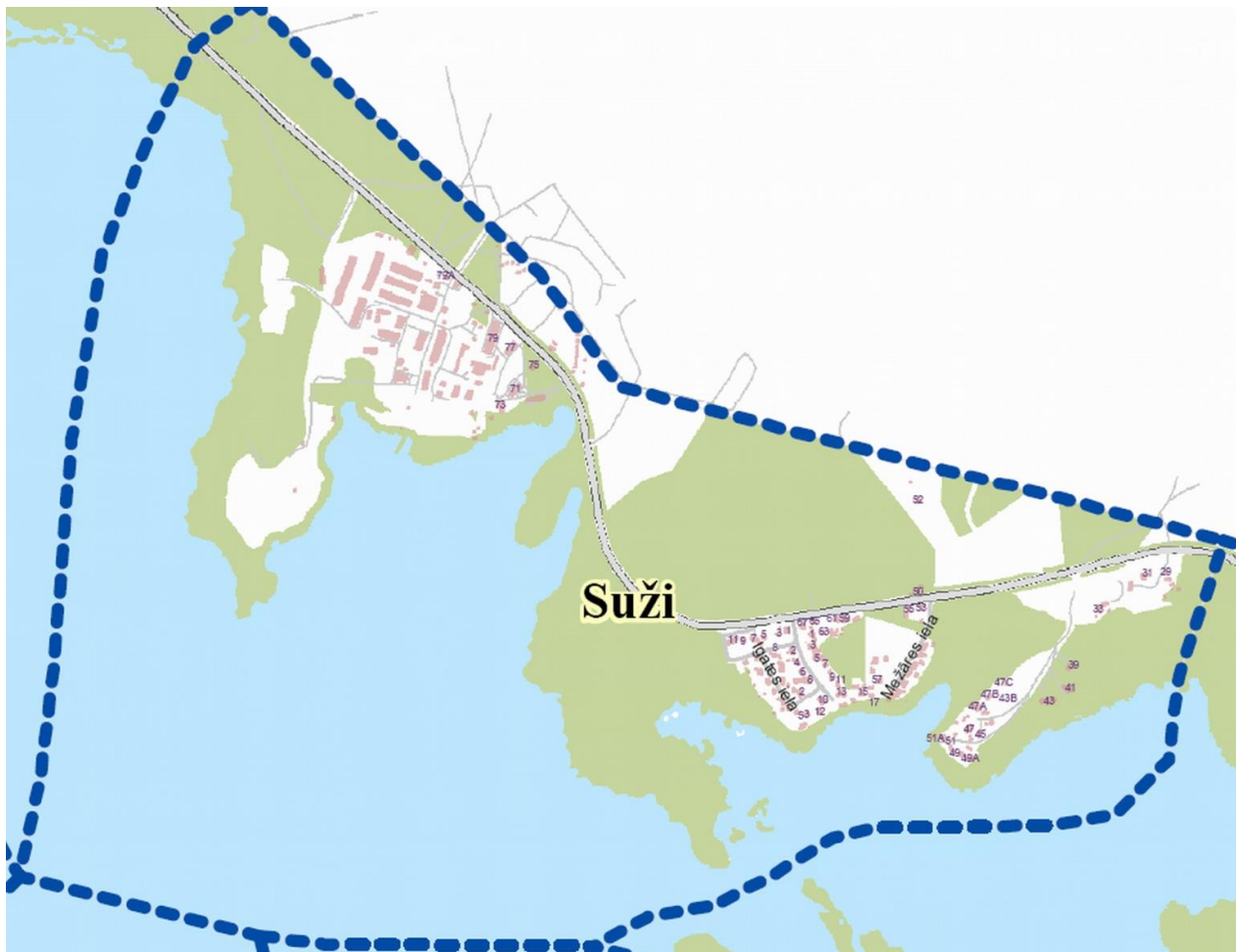
Bāze: visi respondenti; n=109.

Iespējama vairāk nekā viena atbilde, tādēļ kopējā atbilžu summa pārsniedz 100.



## Apkaimes karte

Apkaime kartē atzīmētas tās respondentu atbildes, kas norādījuši, ka, viņuprāt, dzīvo citur, nevis konkrētajā apkaimē. Kartē attēlota sasaiste starp respondenta dzīvesvietu (ielas, kvartāla robežās) un sniegto atbildi.



Neviens Sužu iedzīvotājs nav norādījis savu dzīvesvietu citas konkrētas apkaimes robežās.

## Aptaujas anketa

Labdien! Mani sauc \_\_\_\_\_. Es esmu mārketinga pētījumu firmas Aptauju centrs intervētājs. Mēs šobrīd, sadarbībā ar Rīgas pilsētas domi, veicam Rīgas pilsētas iedzīvotāju aptauju par dažādām aktuālām problēmām. Vai Jūs būtu ar mieru atbildēt uz dažiem jautājumiem? Tas neaizņems vairāk kā 20 minūtes laika. Pētījumā iegūtā informācija tiks izmantota tikai apkopotā veidā un Jūsu atbildi konfidencialitāte ir garantēta. Ja tomēr kāds jautājums Jums liksies nevēlams, tad Jūs uz šo jautājumu atbildi varat nesniegt. Jautājumu vai neskaidrību gadījumā zvaniet uz telefonu 22053240.





Intervētāja kods

Anketas numurs



**1. Rīgas pilsēta administratīvi ir sadalīta priekšpilsētās. Taču paralēli tām tiek runāts arī par apkaimēm – t.i. mazākiem pilsētas rajoniem, kuriem tur dzīvojošie jūtas piederīgi.**

**Sakiet, lūdzu, kā ir ar Jums? Kurā Rīgas apkaimē Jūs dzīvojat? NESAKĀM PRIEKŠĀ UN NELABOJAM RESPONDENTA TEIKTO, JA RESPONDENTS NOSAUC NEPAREIZU APKAIMI!**

99) Grūti pateikt/NA..... ○

**2. Domājot par dzīvi Rīgā un dažādiem pilsētas rajoniem jeb apkaimēm, sakiet, lūdzu, vai Jums patīk dzīvot Apkaimē? JAUTĀJAM PAR 1. JAUTĀJUMĀ NOSAUKTO APKAIMI**

1. Ļoti patīk	○	-> pāriet pie 4. jautājuma
2. Drīzāk patīk	○	
3. Drīzāk nepatīk	○	-> pāriet pie 3. jautājuma
4. Ļoti nepatīk	○	
5. Grūti pateikt / NA	○	-> pāriet pie 4. jautājuma

**3. Kurā Rīgas apkaimē Jūs vēlētos dzīvot? NESAKĀM PRIEKŠĀ!**

99) Grūti pateikt/NA..... ○

**4. UZMANĪBU – ŠIS UN NĀKAMIE JAUTĀJUMI IR PAR 1. JAUTĀJUMĀ NOSAUKTO APKAIMI, KURĀ RESPONDENTS DZĪVO. Runājot par Apkaimi (nosaucam 1. jautājumā minēto apkaimi) kādas vietas vai objekti, Jūsaprāt, vislabāk raksturo šo apkaimi, ir tās vizītkarte. Piemēram, ja Jums būtu draugiem uz ārzemēm jāaizsūta viena Apkaimes raksturojoša fotogrāfija, kādu attēlu Jūs sūtītu? UZMANĪBU INTERVĒTĀJAM – JA NEPIECIEŠAMS PRECIZĒJIET ATBILDI!**

99) Grūti pateikt/NA..... ○

**5. Lūdzu, nosauciet 3 lietas, kas Jums sevišķi patīk Apkaimē, kas, Jūsaprāt, šajā apkaimē ir ļoti labas, kas to raksturo pozitīvi! UZMANĪBU INTERVĒTĀJAM – JA NEPIECIEŠAMS PRECIZĒJIET ATBILDI!**

- \_\_\_\_\_
- \_\_\_\_\_
- \_\_\_\_\_

**6. Lūdzu, nosauciet 3 lietas, kas Jums nepatīk Apkaimē, kas, Jūsaprāt, šajā apkaimē ir ļoti sliktas, kas to raksturo negatīvi! UZMANĪBU INTERVĒTĀJAM – JA NEPIECIEŠAMS PRECIZĒJIET ATBILDI!**

- \_\_\_\_\_
- \_\_\_\_\_
- \_\_\_\_\_

## 7. Vai Jūsaprāt Apkaimē kā apkaimē ir savs centrs (centrālā vieta)?

1. Ir	<input type="radio"/>	- > pāriet pie 7.1 jautājuma
2. Nav	<input type="radio"/>	- > pāriet pie 7.2 jautājuma
3. Grūti pateikt/ NA	<input type="radio"/>	- > pāriet pie 8. jautājuma

**7.1 Kur, Jūsaprāt, tas atrodas?** *Lūdzu, pierakstiet pēc iespējas precīzāk (ielu nosaukumi, zīmīgi objekti, utml.), lai pēc Jūsu pieraksta šo vietu būtu iespējams atrast kartē.*

- > pāriet pie 8. jautājuma

## 7.2 Kura vieta Apkaimē, Jūsaprāt, būtu vispiemērotākā šāda centra izveidei?

*Lūdzu, pierakstiet pēc iespējas precīzāk (ielu nosaukumi, zīmīgi objekti, utml.), lai pēc Jūsu pieraksta šo vietu būtu iespējams atrast kartē.*

99) Grūti pateikt/NA..... ☐

**8. Lūdzu, novērtējiet, cik bieži Jūs izmantojat sekojošus transporta veidus, lai pārvietotos Rīgas pilsētā? Vai Jūs tos izmantojat katru, gandrīz katru dienu, pāris reizes nedēļā, apmēram reizi nedēļā, retāk kā reizi nedēļā, sezonāli vai arī Jūs neizmantoju šādu transporta veidu? 1 ATBILDE PAR KATRU TRANSPORTA VEIDU.**

	Automašīna	Sabiedriskais transports (t.i. tramvaji/ trolejbusi/autobusi, mikroautobusi)	Vilciens	Velosipēds	Motocikls, motorollers
1. Katru, gandrīz katru dienu	<input type="radio"/>	<input type="radio"/>	<input type="radio"/>	<input type="radio"/>	<input type="radio"/>
2. 3 – 4 reizes nedēļā	<input type="radio"/>	<input type="radio"/>	<input type="radio"/>	<input type="radio"/>	<input type="radio"/>
3. 1 - 2 reizes nedēļā	<input type="radio"/>	<input type="radio"/>	<input type="radio"/>	<input type="radio"/>	<input type="radio"/>
4. Pāris reizes mēnesī	<input type="radio"/>	<input type="radio"/>	<input type="radio"/>	<input type="radio"/>	<input type="radio"/>
5. Retāk	<input type="radio"/>	<input type="radio"/>	<input type="radio"/>	<input type="radio"/>	<input type="radio"/>
6. Izmantoju sezonāli	<input type="radio"/>	<input type="radio"/>	<input type="radio"/>	<input type="radio"/>	<input type="radio"/>
7. Neizmantoju šādu transporta veidu	<input type="radio"/>	<input type="radio"/>	<input type="radio"/>	<input type="radio"/>	<input type="radio"/>
8. Grūti pateikt/ NA	<input type="radio"/>	<input type="radio"/>	<input type="radio"/>	<input type="radio"/>	<input type="radio"/>

**9. Runājot par SABIEDRISKĀ TRANSPORTA TĪKLU (t.i. maršruti un to plānojumu) vai Jūs situācija Apkaimē pilnībā apmierina, drīzāk apmierina, drīzāk neapmierina vai arī pilnībā neapmierina?**

1. Pilnībā apmierina	<input type="radio"/>
2. Drīzāk apmierina	<input type="radio"/>
3. Drīzāk neapmierina	<input type="radio"/>
4. Pilnībā neapmierina	<input type="radio"/>
5. Grūti pateikt/ NA	<input type="radio"/>

**10. Cik ilgā laikā Jūs sasniedzat TUVĀKO sabiedriskā transporta pieturvietu no mājas durvīm? VIENA ATBILDE!**

1. Līdz 5 minūtēm	<input type="radio"/>
2. 5 līdz 8 minūtēs	<input type="radio"/>
3. 8 līdz 10	<input type="radio"/>
4. Ilgāk par 10 minūtēm	<input type="radio"/>
5. Grūti pateikt/ NA	<input type="radio"/>

**11. Runājot par SABIEDRISKĀ TRANSPORTA KUSTĪBAS GRAFIKIEM (t.i. atiešanas laikiem) vai Jūs situācija Apkaimē pilnībā apmierina, drīzāk apmierina, drīzāk neapmierina vai arī pilnībā neapmierina?**

1. Pilnībā apmierina	<input type="radio"/>
2. Drīzāk apmierina	<input type="radio"/>
3. Drīzāk neapmierina	<input type="radio"/>
4. Pilnībā neapmierina	<input type="radio"/>
5. Grūti pateikt/ NA	<input type="radio"/>

**12. PARĀDĪT KARTĪTI. Lūdzu, atzīmējiet, vai Jūs... KATRĀ RINDINĀ IESPĒJAMAS VAIRĀKAS ATBILDES. Noteikti vismaz 1atbilde. UZDODAM REIZĒ (PARALĒLI) 12. UN 13. JAUTĀJUMU. JA NEPIECIEŠAMS, PARĀDAM RESPONDENTAM RĪGAS CENTRA KARTI.**

**13. Cik ilgā laikā vidēji Jūs sasniedzat galamērķi Rīgā, IZMANTOJOT SABIEDRISKO TRANSPORTU (no durvīm līdz durvīm)? Vai Jūs to sasniedzat līdz 20 minūtēm, no 20 līdz 40 minūtēm vai ceļā pavadāt vairāk par 40 minūtēm? JA RESPONDENTS DODAS UZ GALAMĒRKI KĀJĀM/AR AUTOMAŠĪNU NEVIS SABIEDRISKO TRANSPORTU, MINŪŠU AILI ATSTĀJAM TUKŠU.**

		12.1	13.1	12.2	13.2	12.3	13.3	12.4
		Apkaimē	Minūtes	Rīgas centrālajā daļā	Minūtes	Citur	Minūtes	Vispār to nedaru / nekur / uz mani tas neattiecas
1	Strādājat algotu darbu	<input type="checkbox"/>	20 40 40+	<input type="checkbox"/>	20 40 40+	<input type="checkbox"/>	20 40 40+	<input type="radio"/>
2	Mācāties	<input type="checkbox"/>	20 40 40+	<input type="checkbox"/>	20 40 40+	<input type="checkbox"/>	20 40 40+	<input type="radio"/>
3	Jūsu bērns/i apmeklē skolu vai bērnudārzu	<input type="checkbox"/>	20 40 40+	<input type="checkbox"/>	20 40 40+	<input type="checkbox"/>	20 40 40+	<input type="radio"/>
4	Apmeklējat ģimenes ārstu, saņemāt veselības aprūpes pakalpojumus	<input type="checkbox"/>	20 40 40+	<input type="checkbox"/>	20 40 40+	<input type="checkbox"/>	20 40 40+	<input type="radio"/>
5	Apmeklējat kultūras pasākumus (bibliotēka, muzeji, teātri, koncertzāles u.c.)	<input type="checkbox"/>	20 40 40+	<input type="checkbox"/>	20 40 40+	<input type="checkbox"/>	20 40 40+	<input type="radio"/>
6	Apmeklējat izklaides pasākumus (kino, klubi, atrakcijas, restorāni u.c.)	<input type="checkbox"/>	20 40 40+	<input type="checkbox"/>	20 40 40+	<input type="checkbox"/>	20 40 40+	<input type="radio"/>
7	Iepērkaties	<input type="checkbox"/>	20 40 40+	<input type="checkbox"/>	20 40 40+	<input type="checkbox"/>	20 40 40+	<input type="radio"/>
8	Darbojaties kādā pašdarbības kolektīvā	<input type="checkbox"/>	20 40 40+	<input type="checkbox"/>	20 40 40+	<input type="checkbox"/>	20 40 40+	<input type="radio"/>
9	Esat iesaistījies kādā nevalstiskā organizācijā, biedrībā, draudzē u.c.	<input type="checkbox"/>	20 40 40+	<input type="checkbox"/>	20 40 40+	<input type="checkbox"/>	20 40 40+	<input type="radio"/>
10	Sportoņat, aktīvi pavadāt brīvo laiku (staigāņat, skrienat, braucat ar velosipēdu, apmeklēņat sporta klubu u.tml.)	<input type="checkbox"/>	20 40 40+	<input type="checkbox"/>	20 40 40+	<input type="checkbox"/>	20 40 40+	<input type="radio"/>
11	Labiekārņotat savas apkāmes teritoriju (t.sk.	<input type="checkbox"/>		<input type="checkbox"/>		<input type="checkbox"/>		<input type="radio"/>

SUŽU IEDZĪVOTĀJU VĒRTĒJUMS PAR DZĪVI APKAIMĒ

	piedalāties apkārtnes sakopšanas talkās)							
12	Pavadāt kopā laiku ar savas apkaimes iedzīvotājiem	<input type="checkbox"/>		<input type="checkbox"/>		<input type="checkbox"/>		<input type="radio"/>

\* Rīgas centrālās daļas robežas veido – dzelzceļš, Sužu tilts, Daugava, Hanzas iela, Sužu iela, Zirņu iela, Senču iela, Pērnavas iela, Valmieras iela, Lāčplēša iela līdz Daugavai, Daugava.

**14. Vai Jums /Jūsu ģimenei/ ir automašīna (lietošanā esoša)?** *Ar lietošanā esošu automašīnu tiek saprasta automašīna, kuru respondents lieto – tā var būt arī darba automašīna, vai automašīna, kas nepieder respondentam, bet kādam no ģimenes locekļiem.*

1. Jā	<input type="radio"/>	- > pāriet pie 15. jautājuma
2. Nē	<input type="radio"/>	- > pāriet pie 17. jautājuma
3. Grūti pateikt/ NA	<input type="radio"/>	- > pāriet pie 17. jautājuma

**15. Kur Jūs parasti novietojat savu (lietošanā esošo) automašīnu ilgstošai stāvēšanai?** *Jautājums par to, kur respondents novieto automašīnu, kad PATS ATRODAS MĀJĀS ilgstoši (piem. uz nakti).*

1. Mājas pagalmā	<input type="radio"/>
2. Uz ielas	<input type="radio"/>
3. Apsargātā autostāvvietā	<input type="radio"/>
4. Garāžā	<input type="radio"/>
5. Citur	<input type="radio"/>
6. Grūti pateikt/ NA	<input type="radio"/>

**16. Kur Jūs vēlētos novietot savu (lietošanā esošo) automašīnu ilgstošai stāvēšanai?** *(Jautājums neattiecas uz respondentiem, kas dzīvo privātmājās) TIKAI VIENA ATBILDE*

1. Mājas pagalmā	<input type="radio"/>
2. Uz ielas	<input type="radio"/>
3. Apsargātā autostāvvietā	<input type="radio"/>
4. Garāžā	<input type="radio"/>
5. Citur	<input type="radio"/>
6. Grūti pateikt/ NA	<input type="radio"/>

**17. JAUTĀJUMU NEUZDOD, JA RESPONDENTS DZĪVO PRIVĀTMĀJĀ. Kādu daļu no Jūsu daudzdzīvokļu mājas pagalma Jūs būtu ar mieru atvēlēt automašīnu novietošanai?**

1. Nemaz	<input type="radio"/>
2. Mazāk par 1/3 no pagalma	<input type="radio"/>
3. 1/3 no pagalma	<input type="radio"/>
4. 1/2 no pagalma	<input type="radio"/>
5. Visu	<input type="radio"/>
6. Grūti pateikt/ NA	<input type="radio"/>

**18. PARĀDĪT KARTĪTI.** Sekojošajā sarakstā ir uzskaitīti dažādi **PRIEKŠLIKUMI UN IDEJAS** par to, **KAS VARĒTU TIKT ATTĪSTĪTS** Apkaimē. Lūdzu, pasakiet par katru no šiem objektiem – vai tā nav un tas nav vajadzīgs, vai ir un ir labi, kā ir, jāuzlabo esošais, nepieciešams jauns, grūti pateikt. **PAR KATRU OBJEKTU 1 ATBILDE**

		Šāds objekta apkaimē				
		Nav un nav vajadzīgs	Ir un ir labi kā ir	Ir, bet ir jāuzlabo	Nepieciešams jauns	Grūti pateikt/ NA
1	Veloceliņi	<input type="radio"/>	<input type="radio"/>	<input type="radio"/>	<input type="radio"/>	<input type="radio"/>
2	Autostāvvietas	<input type="radio"/>	<input type="radio"/>	<input type="radio"/>	<input type="radio"/>	<input type="radio"/>
3	Parki, skvēri, citas dabas teritorijas	<input type="radio"/>	<input type="radio"/>	<input type="radio"/>	<input type="radio"/>	<input type="radio"/>
4	Iekšpagalmu labiekārtojums	<input type="radio"/>	<input type="radio"/>	<input type="radio"/>	<input type="radio"/>	<input type="radio"/>
5	Vietējas nozīmes veikali	<input type="radio"/>	<input type="radio"/>	<input type="radio"/>	<input type="radio"/>	<input type="radio"/>
6	Lieli iepirkšanās centri	<input type="radio"/>	<input type="radio"/>	<input type="radio"/>	<input type="radio"/>	<input type="radio"/>
7	Atpūtas un izklaides centrs (kino, klubi, atrakcijas, restorāni u.c.)	<input type="radio"/>	<input type="radio"/>	<input type="radio"/>	<input type="radio"/>	<input type="radio"/>
8	Kultūras centrs (teātra izrādēm, koncertiem, pašdarbnieku kolektīvu aktivitātēm)	<input type="radio"/>	<input type="radio"/>	<input type="radio"/>	<input type="radio"/>	<input type="radio"/>
9	Biroji	<input type="radio"/>	<input type="radio"/>	<input type="radio"/>	<input type="radio"/>	<input type="radio"/>
10	Ražotnes	<input type="radio"/>	<input type="radio"/>	<input type="radio"/>	<input type="radio"/>	<input type="radio"/>
11	Dzīvojamo ēku ārējais izskats	<input type="radio"/>	<input type="radio"/>	<input type="radio"/>	<input type="radio"/>	<input type="radio"/>
12	Dzīvojamo ēku funkcionalitāte (piem.: stiklotas lodžijas, mūsdienīgs lifts, pandusi (slīps laukums iebraukšanai vai izbraukšanai ratiem, ratiņkrēsliem u.c.), saimniecības telpa, atkritumu konteineri u.tml.)	<input type="radio"/>	<input type="radio"/>	<input type="radio"/>	<input type="radio"/>	<input type="radio"/>
13	Dzīvojamo ēku energoefektivitāte (piem., alternatīvā energoresursu izmantošana, siltināšana utml.)	<input type="radio"/>	<input type="radio"/>	<input type="radio"/>	<input type="radio"/>	<input type="radio"/>
14	Sporta un rotaļu laukumi	<input type="radio"/>	<input type="radio"/>	<input type="radio"/>	<input type="radio"/>	<input type="radio"/>
16	Veselības centrs	<input type="radio"/>	<input type="radio"/>	<input type="radio"/>	<input type="radio"/>	<input type="radio"/>
17	Sociālās aprūpes objekti (pansionāti, dienas centri, krīzes centri, patversmes utml.)	<input type="radio"/>	<input type="radio"/>	<input type="radio"/>	<input type="radio"/>	<input type="radio"/>
18	Izglītības iestādes (skolas, pirmsskolas)	<input type="radio"/>	<input type="radio"/>	<input type="radio"/>	<input type="radio"/>	<input type="radio"/>
19	Interesu izglītības centri (visām paaudzēm) – mūzikas, mākslas un sporta skolas, kultūras centri – to piedāvātās bērnu un pieaugušo izglītības iespējas, dažādi pulciņi.	<input type="radio"/>	<input type="radio"/>	<input type="radio"/>	<input type="radio"/>	<input type="radio"/>
20	Iznomājami ģimenes mazdārziņi	<input type="radio"/>	<input type="radio"/>	<input type="radio"/>	<input type="radio"/>	<input type="radio"/>

**19. Kāda veida ēkas, Jūsaprāt, turpmāk vajadzētu atļaut būvēt Apkaimē? IESPĒJAMAS VAIRĀKAS ATBILDES**

1. Mazstāvu apbūve (ne augstāku par 3 stāviem), t.sk. savrupmājas un dvīņu mājas	<input type="checkbox"/>
2. Daudzstāvu apbūve (4 un vairāk stāvi)	<input type="checkbox"/>
3. Augstceltnes (12 un vairāk stāvi)	<input type="checkbox"/>
4. Apkaimē nav nepieciešama jauna apbūve	<input type="checkbox"/>
5. Grūti pateikt/ NA	<input type="radio"/>

**20. PARĀDĪT KARTĪTI. Kāda veida Apkaimes attīstības aktivitātēs Jūs būtu gatavs iesaistīties? IESPĒJAMAS VAIRĀKAS ATBILDES**

1. Savas dzīvojamās ēkas ārējā izskata atjaunošanā	<input type="checkbox"/>
2. Savas dzīvojamās ēkas funkcionalitātes (piem.: stiklotas lodžijas, mūsdienīgs lifts, pandusi (slīps laukums iebraukšanai vai izbraukšanai ratiem, ratiņkrēsliem u.c.), saimniecības telpas u.tml.) uzlabošanā	<input type="checkbox"/>
3. Savas dzīvojamās ēkas energoefektivitātes uzlabošanā (piem., siltināšanā).	<input type="checkbox"/>
4. Darboties apkaimes attīstības biedrībā	<input type="checkbox"/>
5. Sadarboties ar pašvaldību, piedaloties darba grupā Apkaimes attīstības jautājumu risināšanā	<input type="checkbox"/>
6. Nodot pašvaldības informāciju citiem iedzīvotājiem	<input type="checkbox"/>
7. Piedāvāt telpas apkaimju iedzīvotāju aktivitātēm	<input type="checkbox"/>
8. Piedalīšanās apkaimes sakopšanas talkās	<input type="checkbox"/>
9. Piedalīties pagalma vai citu publisko ārtelpu labiekārtošanā (ar savu darbu)	<input type="checkbox"/>
10. Sagādāt materiālus labiekārtojuma darbiem	<input type="checkbox"/>
11. Sniegt finansiālu atbalstu apkārtnes labiekārtošanas aktivitātēm	<input type="checkbox"/>
12. Nevienā no šīm	<input type="radio"/>
13. Cits	<input type="checkbox"/>
14. Grūti pateikt/ NA	<input type="radio"/>

**21. Ja Apkaimē tiktu rīkota talka, kuras no teritorijām būtu sakārtojamas vispirms? UZMANĪBU INTERVĒTĀJAM – JA NEPIECIEŠAMS PRECIZĒJIET ATBILDI!**99) Grūti pateikt/NA ..... ☐**22. PARĀDĪT KARTĪTI. Kuri no sekojošiem veidiem Jums būtu visērtākie, lai saņemtu informāciju no Rīgas domes par jautājumiem, kas saistīti ar Apkaimes attīstību? NE VAIRĀK, KĀ 3 ATBILDES!**

1. Drukāta informācija Jūsu pastkastītē	<input type="checkbox"/>
2. Informācija pa e-pastu	<input type="checkbox"/>
3. Internetā	<input type="checkbox"/>
4. Vides reklāma uz ielām	<input type="checkbox"/>
5. Informācija no dzīvokļu īpašnieku biedrības, mājas vecākā	<input type="checkbox"/>
6. Informācija no nevalstiskajām organizācijām, apkaimju biedrības, tās aktīvistiem	<input type="checkbox"/>
7. Informācija no īpaši veidotas pašvaldības vietējās avīzes	<input type="checkbox"/>
8. Informācija izpildedzniecībā	<input type="checkbox"/>
9. Nevēlos saņemt informāciju	<input type="radio"/>
10. Cits	<input type="checkbox"/>
11. Grūti pateikt/ NA	<input type="radio"/>

Rīgas domes Pilsētas attīstības departaments piedāvā Jūsu kontaktinformāciju (t.i. vārdu, adresi, telefona numuru un e-pasta adresi) iekļaut īpašā datu bāzē. Gadījumā, ja tiks rīkotas kādas ar Jūsu apkaimi saistītas aktivitātes, Jums tiks nosūtīta informācija par šīm aktivitātēm.

**23. Vai Jūs piekrītat Jūsu kontaktinformāciju iekļaut šādā datu bāzē?**

1. Jā	<input type="radio"/>	--- > Izsniegt respondentam kartīti – <u>RESPONDENTA KARTĪTI AIZPILDA PATS RESPONDENTS!</u>
2. Nē	<input type="radio"/>	--- > Demogrāfija

**DEMOGRĀFIJA**

Intervijas nobeigumā daži sociāla un demogrāfiska rakstura jautājumi.

**d1. Dzimums:**

1. Vīrietis	<input type="radio"/>
2. Sieviete	<input type="radio"/>

**d2. Kāds ir Jūsu vecums:**.....

**d3. Cik cilvēku dzīvo Jūsu mājsaimniecībā, ieskaitot Jūs:**.....

**d4. Kāda ir Jūsu**
**izglītība:**

1. Pamatizglītība	<input type="radio"/>
2. Vidējā	<input type="radio"/>
3. Vidējā speciālā	<input type="radio"/>
4. Nepabeigta augstākā	<input type="radio"/>
5. Augstākā	<input type="radio"/>

**d5. Vai Jūsu ģimenē ir bērni**
**vecumā līdz 18 gadiem (ieskaitot),  
kuri dzīvo kopā ar Jums?**

1. Jā	<input type="radio"/>
2. Nē	<input type="radio"/>

**d6. Kāda ir Jūsu**
**tautība:**

1. Latvietis (-te)	<input type="radio"/>
2. Krievs (-iete)	<input type="radio"/>
3. Cits (-ta)	<input type="radio"/>

**d7. Kādā valodā galvenokārt**
**Jūs runājat ģimenē?**
**IESPĒJAMA TIKAI 1 ATBILDE!**

1. Latviešu	<input type="radio"/>
2. Krievu	<input type="radio"/>
3. Citā	<input type="radio"/>

**d8. Kādā sektorā Jūs**
**strādājat:**
**ATBILDE PAR PAMATDARBU,  
TIKAI VIENA ATBILDE**

1. Publiskajā sektorā (valsts, pašvaldības)	<input type="radio"/>
2. Privātajā sektorā	<input type="radio"/>
3. Nevalstisko organizāciju sektorā	<input type="radio"/>
4. Nestrādāju	<input type="radio"/>
5. Cits	<input type="radio"/>
6. Nezin/NA	<input type="radio"/>

**d9. Kāda ir Jūsu**
**pamatnodarbošanās:**

Strādājošie	1. Augstākā vai vidējā līmeņa vadītājs	<input type="radio"/>
	2. Speciālists, ierēdnis, nestrādā fizisku darbu	<input type="radio"/>
	3. Strādnieks, strādā fizisku darbu	<input type="radio"/>
	4. Ir savs uzņēmums, individuālais darbs	<input type="radio"/>
Nestrādājošie	5. Pensionārs (-e)	<input type="radio"/>
	6. Skolnieks, students	<input type="radio"/>
	7. Mājsaimniece (-ks), bērna kopšanas atvaļinājums	<input type="radio"/>
	8. Bezdarbnieks	<input type="radio"/>



**d10. PARĀDĪT KARTĪTI. Kādi ir mēneša vidējie ienākumi uz vienu Jūsu ģimenes locekli pēdējo sešu mēnešu laikā (pēc nodokļu nomaksas – UZ ROKAS), ņemot vērā visus ienākumus – algas, stipendijas, pabalstus, pensijas utt.?**

1) Līdz Ls 50 .....○	7) Ls 301 – Ls 350 .....○
2) Ls 51- Ls 100 .....○	8) Ls 351 – Ls 400 .....○
3) Ls 101- Ls 150 .....○	9) Ls 401 – Ls 450 .....○
4) Ls 151- Ls 200 .....○	10) Virs Ls 451.....○
5) Ls 201- Ls 250 .....○	12) Konkrēts skaitlis .....○
6) Ls 251 – Ls 300.....○	

Ierakstiet respondenta nosaukto skaitli: |\_|\_|\_|\_|\_|

PIERAKSTAM LATOS

13) Nezinu, NA

14) Atsakās atbildēt..... ○

***Pateicamies par piedalīšanos aptaujā!***

**d11. Lūdzu, atzīmējiet Rīgas pilsētas apkaimi un adresi, kurā ir notikusi intervija!**

Apkaime	
Adrese (IELA UN MĀJAS NUMURS)	
Apkaimes Nr.	

**Intervētāja apliecinājums**

Apliecinu, ka šī intervija ir veikta saskaņā ar Instrukciju, maršruta lapā uzrādītā adrese atbilst patiesībai un respondents pilnībā ir atbildējis uz visiem anketas jautājumiem.

Paraksts \_\_\_\_\_ (atšifrējums) \_\_\_\_\_