

Pasūtītājs:
Rīgas domes pilsētas attīstības departaments
Dzirnavu iela 140, Rīga, LV-1050

Izpildītājs:
SIA "Aptauju Centrs" (Reģ. Nr. 40103563884)
Lāčplēša iela 37, Rīga, LV-1011

**„Rīgas vēsturiskā centra un tā aizsardzības zonas iedzīvotāju
aptauja par dzīves kvalitāti”
(ID. Nr. RD PAD 2023/20)**

SKANSTE

2023.gads



2024. gada 20. februāris

Saturs

Saturs.....	2
Tehniskā informācija	3
Respondentu sociāldemogrāfiskā informācija	5
Rezultāti	7
1. Dzīve Rīgas vēsturiskajā centrā un tā aizsardzības zonā	7
2. Dzīvesvietas maiņa	16
3. Kultūrvēsturiskās vērtības.....	18
4. Mājoklis	23
5. Dzīvojamā māja	26
6. Pagalms	33
7. Transports un satiksme kopumā.....	36
8. Pārvietošanās.....	39
9. Atkritumu apsaimniekošana.....	54

Tehniskā informācija

Lai uzzinātu sabiedrības viedokli par Rīgas vēsturiskā centra (RVC) un tā aizsardzības zonas (AZ) teritorijas dzīves vides esošo situāciju un pēdējos gados notikušajām pārmaiņām, kā arī nodrošinātu atklātu un savlaicīgu sabiedrības līdzdalību plānošanas procesā, veikta iedzīvotāju aptauja.

Aptaujas mērķis ir noskaidrot RVC un AZ pastāvīgo iedzīvotāju viedokli par teritorijas esošo situāciju un attīstību jauno plānošanas dokumentu sagatavošanai (mobilitātes, publiskās ārtelpas, vides un atkritumu apsaimniekošanas, sociālās apkalpes infrastruktūras, ikdienas pakalpojumu jautājumiem, telpiskās vides pārveidojumiem u.c. aktuāliem jautājumiem) un salīdzināt ar 2014. gadā veiktās aptaujas rezultātiem.

Aptaujas rezultātus iespējams izmantot spēkā esošā RVC un AZ teritorijas plānojumā noteikto politiku un vispārējo attīstības mērķu īstenošanas izvērtēšanai, lai noteiktu plānojuma darbības ietekmi uz pilsētas attīstību kopumā un, pamatojoties uz iegūto informāciju, definētu uzdevumus izstrādājamajam RVC un AZ teritorijas plānojumam un citiem ar šo teritoriju saistītajiem attīstības plānošanas dokumentiem.

PĒTĪJUMA VEICĒJS	SIA "Aptauju Centrs"
MĒRĶA GRUPA	Rīgas vēsturiskā centra un tā aizsardzības zonas iedzīvotāji vecumā no 18 gadiem
APTAUJAS METODE	Datorizētas tiešās intervijas mājāsaimniecībās (CAPI)
INTERVIJAS VIETA	Skanstes apkaime
IZLASES VEIDS	Nejausā stratificētā izlase pēc administratīvi teritoriālās pazīmes. Izlase rēķināta pēc Centrālās statistikas pārvaldes datiem no 2011. gada Tautas skaitīšanas rezultātiem Rīgā.
INTERVIJAS VALODA	Latviešu, krievu un angļu valodas
PLĀNOTĀS IZLASES APJOMS	60 intervijas
SASNIEGTĀS IZLASES APJOMS	90 intervijas

INTERVĒTĀJU SKAITS	2
INTERVIJAS VIDĒJAIS LAIKS	44 min. un 34 sek.
INTERVIJU VEIKŠANAS LAIKS	14.11.2023.- 26.12.2023.

RESPONDENCES RAKSTUROJUMS	Respondentu skaits
KOPĒJAIS KONTAKTU SKAITS	115
DERĪGO INTERVIJU SKAITS	90
NERESPONDENCES SKAITS:	
· ATTEIKUMS*	14
· NEVAR PIEKĻUT ADRESSEI	7
· RESPONDENTS NAV SASTOPAMS MĀJSAIMNIECĪBĀ	4

* Atteikumu iemesli - laika trūkums, aptaujās nepiedalās, valodas barjeras (cittautieši)
Pēc datu masīva izveides veikta tā svēršana pēc trim pazīmēm – apkaimes, respondenta dzimuma un respondenta vecuma. Informācija par faktisko respondentu skaitu sniegta sadaļā “Respondentu sociāldemogrāfiskā informācija”.

Visos grafikos, izņemot sadaļu “Respondentu sociāldemogrāfiskā informācija”, norādīts svērtais atbilžu kopas lielums.

Lai atvieglotu būtiskākās informācijas nolasīšanu, noteiktos grafikos ir slēptas mazās procentu vērtības:

- Joslu grēdu (*stackedbar*) grafikos ir slēptas visas procentu zīmes, kuras ir mazākas par 2,49%;
- Divpusēji vērstajos joslu (*bar*) grafikos ir slēptas visas procentu zīmes, kuras ir mazākas par 0,49%.

Visos citos gadījumos ir attēlotas visas procentu zīmes.

Ja respondentu skaits ir nepietiekams kādā no jautājumiem, tad tam grafiskais attēlojums nav veikts. Pārskatā tas ir norādīts.

Grafiki ir rediģējami un caur tiem var piekļūt datiem, kuri ir izmantoti katra grafika sagatavošanā. Nepieciešamības gadījumā var mainīt grafiku izmērus, dzēst sērijas, noņemt apzīmējumus, mainīt burtu lielumu, krāsu un citus noformējuma parametrus.

DARBA GRUPA	
Pētījuma un projekta vadītājs	Andris AVOTIŅŠ
Pilsētas sociologs, pētnieks	Māris BRANTS
Projekta koordinators, asistents	Anete BENTA
Lauka darba vadītāja	Agnete ŠČERBINSKA
Statistikis	Igors LOBZOVS

Respondentu sociāldemogrāfiskā informācija

Indivīdu raksturojošie rādītāji

Dzimums	Vīrietis	42
	Sieviete	48
Vecums	18-24	1
	25-49	45
	50-61	20
	62 vai vairāk	24
Izglītība	Pamatizglītība	1
	Vidējā	9
	Vidējā profesionālā	52
	Augstākā	28
Valodā ģimenē	Latviešu	59
	Krievu	31
Intervijas valoda	Latviešu	90
Kāda ir jūsu nodarbošanās? Jūs patlaban:	Esat uzņēmējs, īpašnieks (-ce)	2
	Strādājat pastāvīgu, algotu darbu	65
	Esat bezdarbnieks (-ce)	1
	Mācāties, studējat	1
	Saņemat pensiju (jebkuru)	21

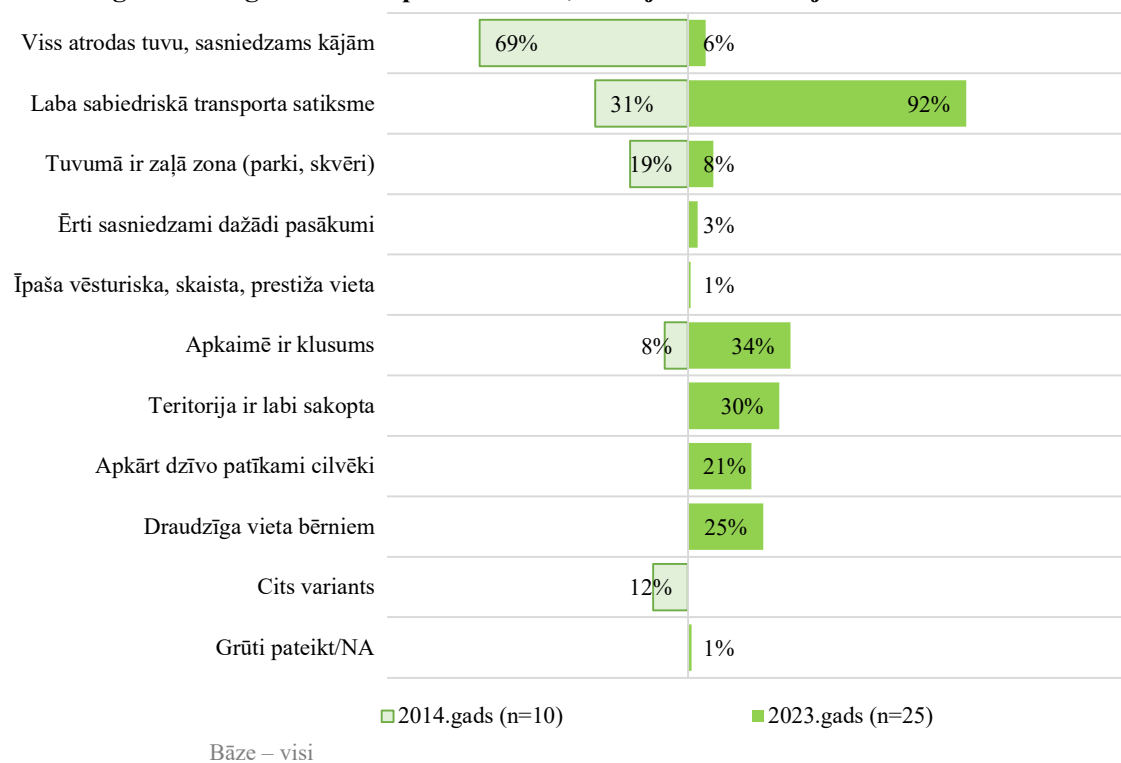
Mājsaimniecību raksturojošie rādītāji

Ģimenes struktūra	Dzīvo viens	19
	Dzīvo ar citu pieaugušo	29
	Dzīvo ar citiem pieaugušajiem un bērniem	22
	Dzīvo viens ar bērniem	1
	Dzīvo ar citiem pieaugušajiem, bez bērniem	19
Kādi ir mēneša vidējie ienākumi uz vienu ģimenes locekli pēdējo sešu mēnešu laikā (pēc nodokļu nomaksas), ņemot vērā visus ienākumus – algas, stipendijas, pabalstus, pensijas utt.	EUR 401- EUR 500	7
	EUR 501 – EUR 600	7
	EUR 601 – EUR 700	8
	EUR 701 – EUR 800	1
	EUR 801 – EUR 900	9
	EUR 901 – EUR 1000	24
	EUR 1001 – EUR 1100	11
	EUR 1101 – EUR 1200	8
	EUR 1201 – EUR 1300	4
	EUR 1301 – EUR 1400	5
	EUR 1401 – EUR 1500	1
	Virš EUR 1500	2
	Atsakās atbildēt	3
	Mājokļa veids	Apkalme
Skanstē		90
Aizsardzības zona		90
AZ-labais krasts		90
	Dzīvoklis	90

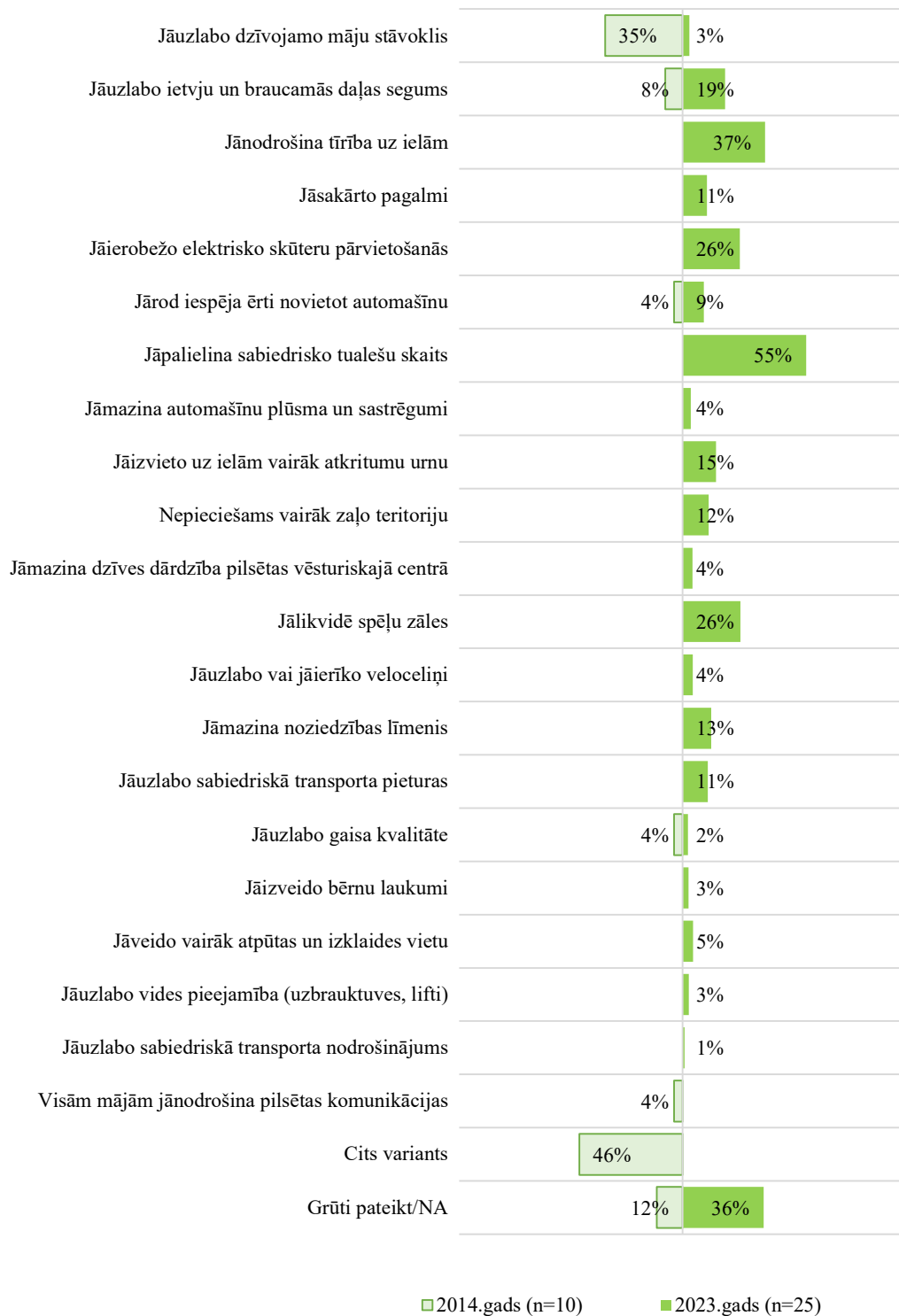
Rezultāti

1. Dzīve Rīgas vēsturiskajā centrā un tā aizsardzības zonā

X3. Lūdzu, nosauciet ne vairāk kā 5 Jūsu galvenos ieguvumus un priekšrocības, dzīvojot vēsturiskajā centrā

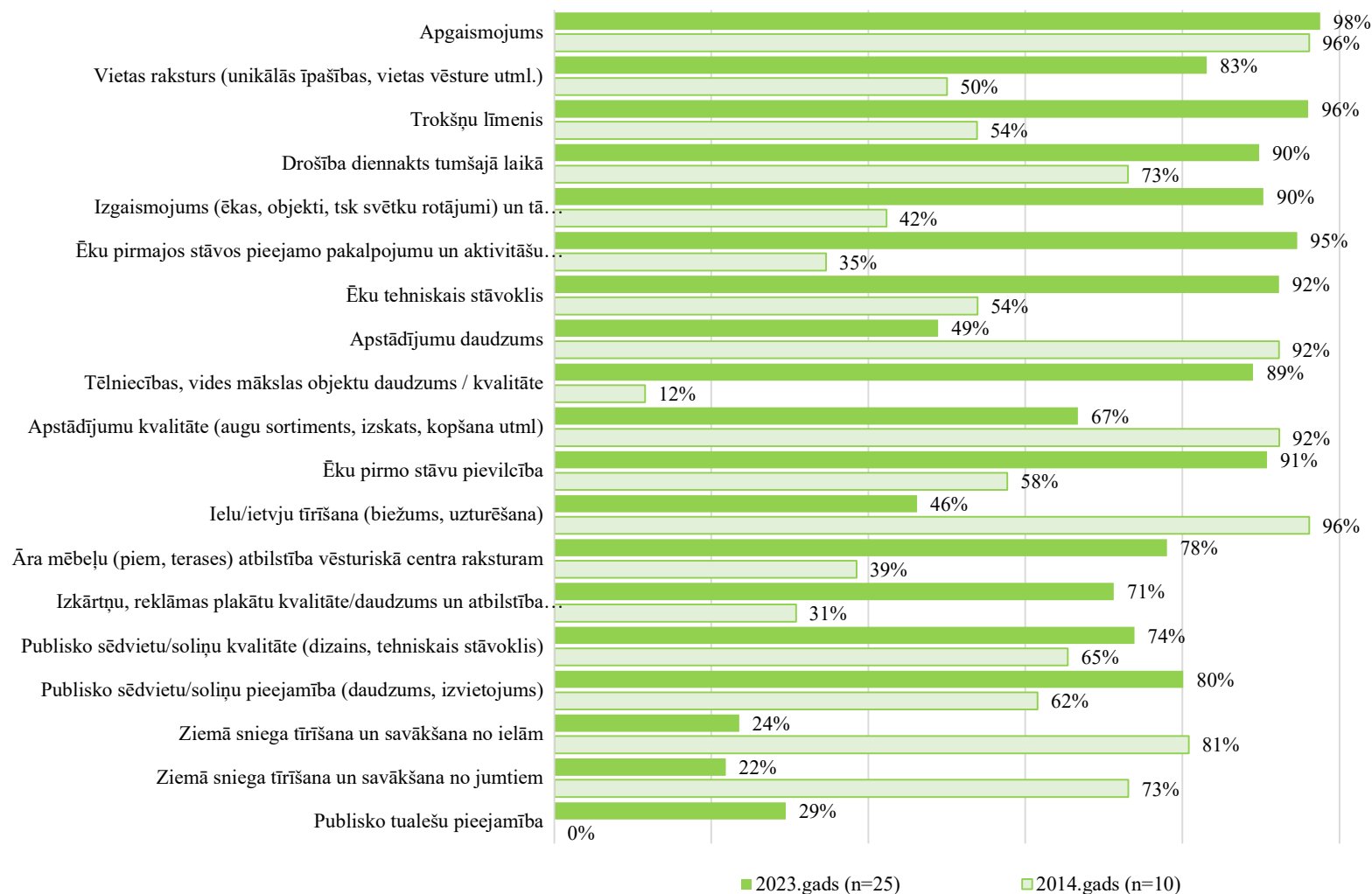


X5. Lūdzu, nosauciet ne vairāk kā 5, Jūsprāt, svarīgākos risināmos jautājumus, lai uzlabotu ikdienas dzīvi Rīgas vēsturiskajā centrā



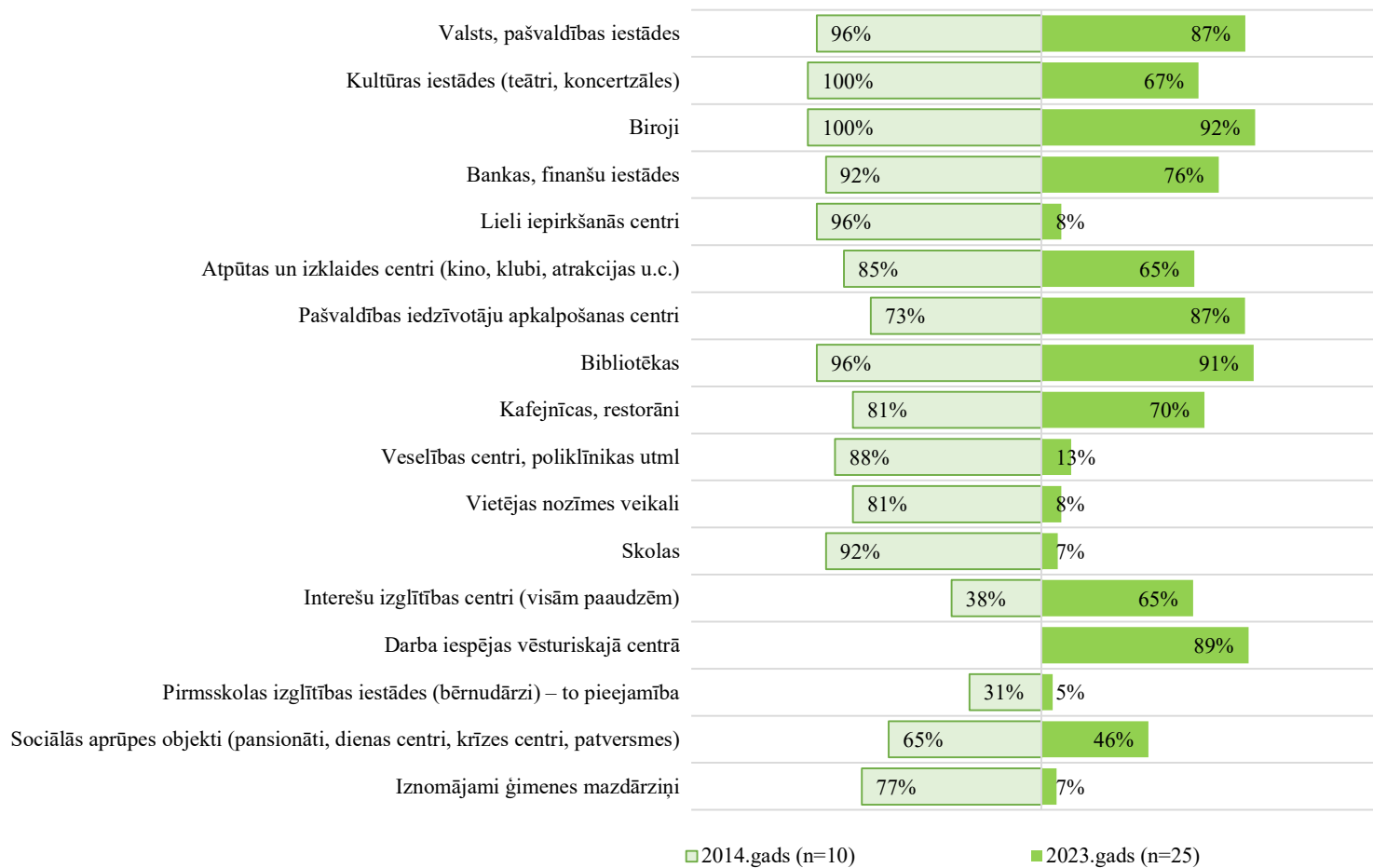
Bāze - visi

G1. Kā Jūs vērtējat šādus aspektus mājas tuvākajā apkārtnē? Summētas atbildes "Ļoti apmierināts" un "Drīzāk apmierināts"



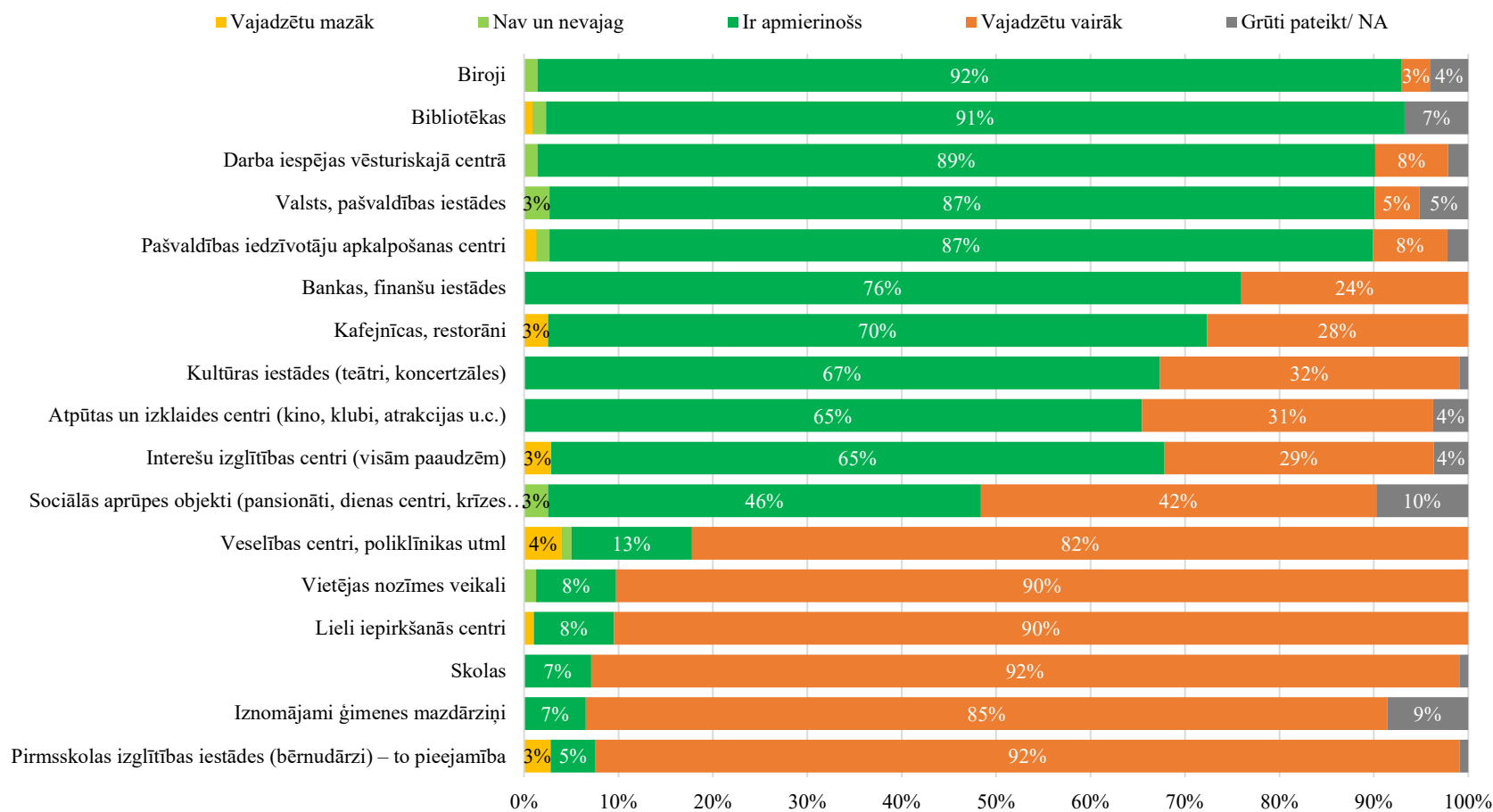
Bāze – visi

J1. Kā Jūs vērtējat šo objektu daudzumu un skaitu Rīgas vēsturiskajā centrā? Skaits ir apmierinošs...



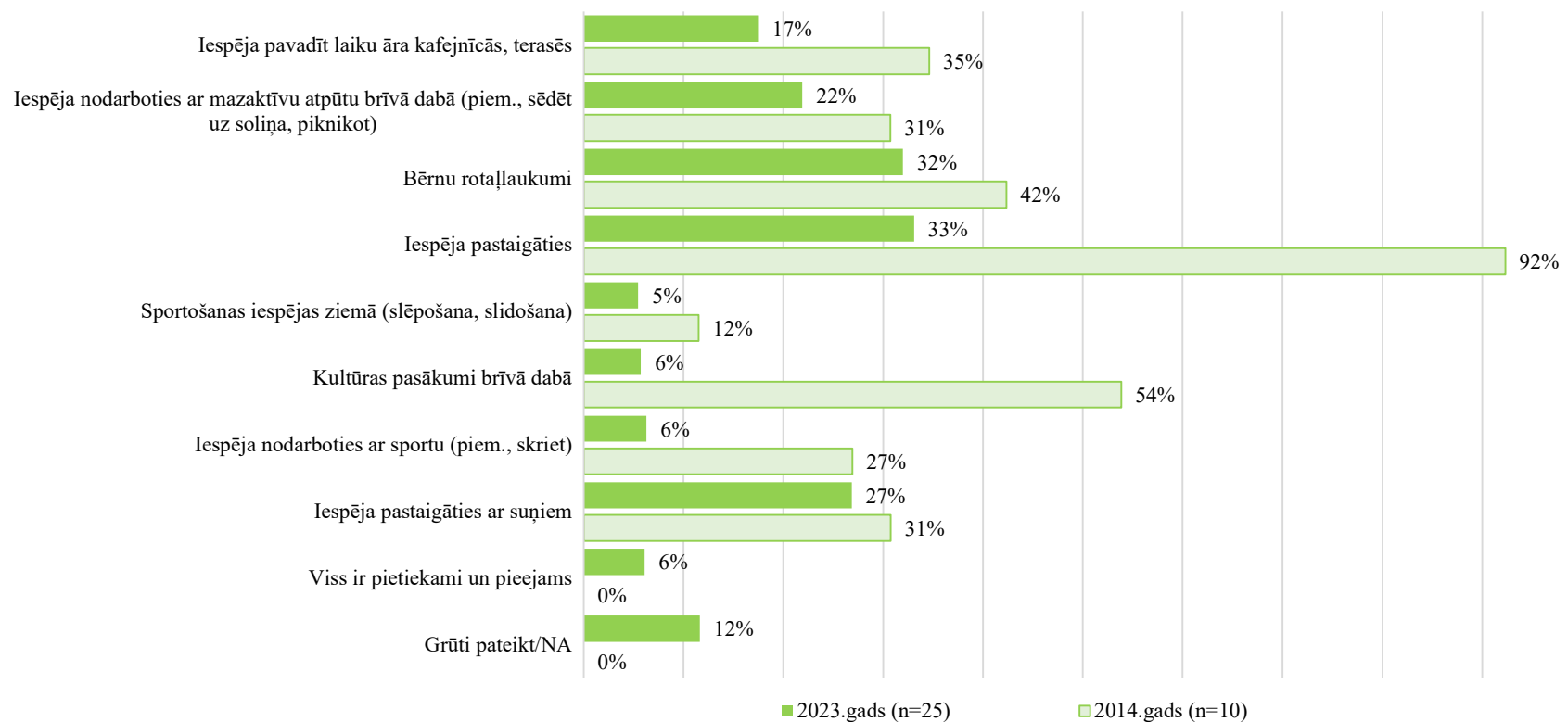
Bāze - visi

J1. Kā Jūs vērtējat šo objektu daudzumu un skaitu Rīgas vēsturiskajā centrā? Skaits ir apmierinošs...



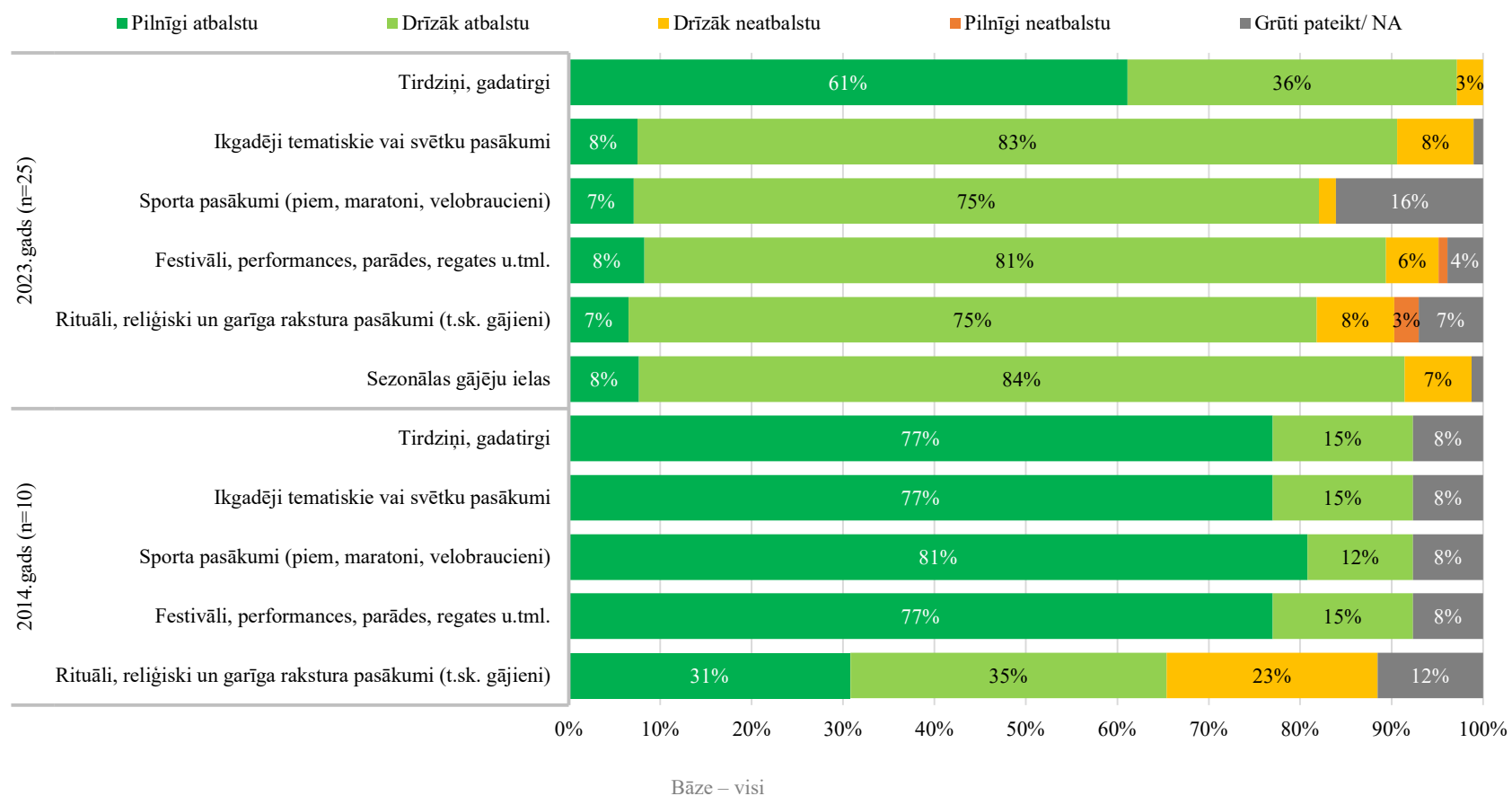
Bāze - 2023.gads, visi

M4a. Kuras no šīm iespējām Jums būtu nepieciešamas, taču nav pieejamas Jūsu mājas apkārtnē?

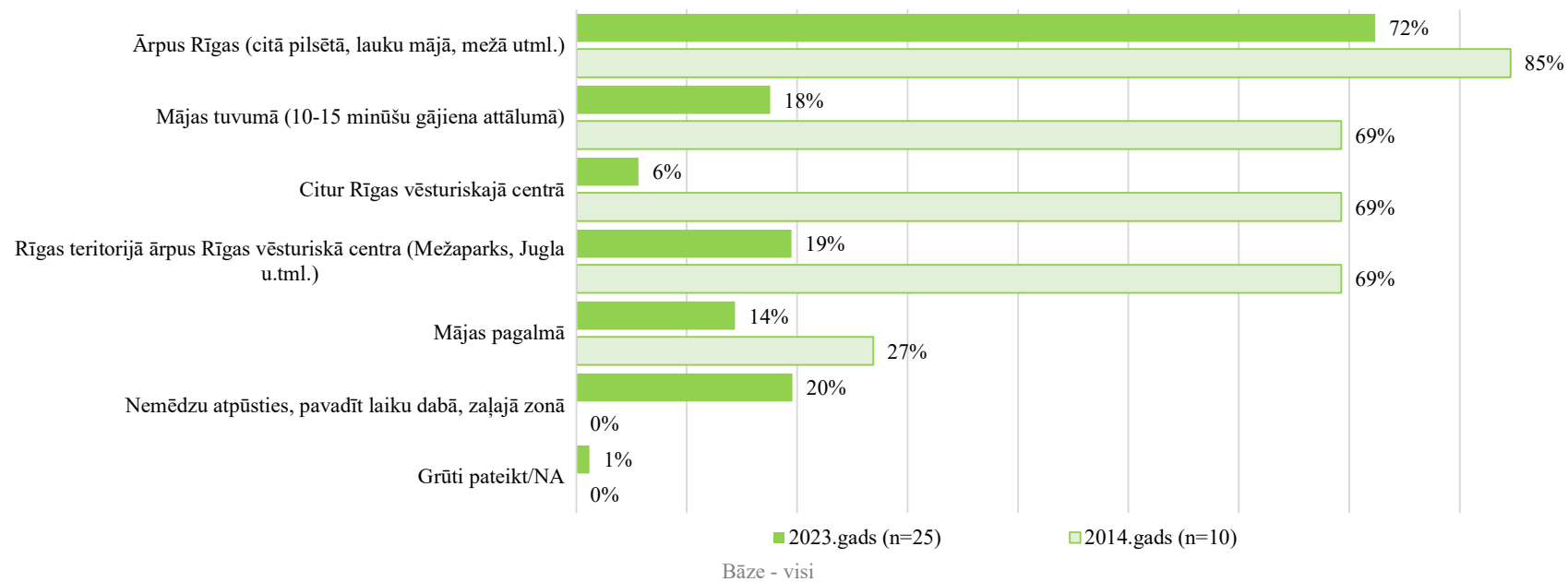


Bāze - visi. 2014.gada rezultāti izgūti no divu jautājumu kompilācijas.

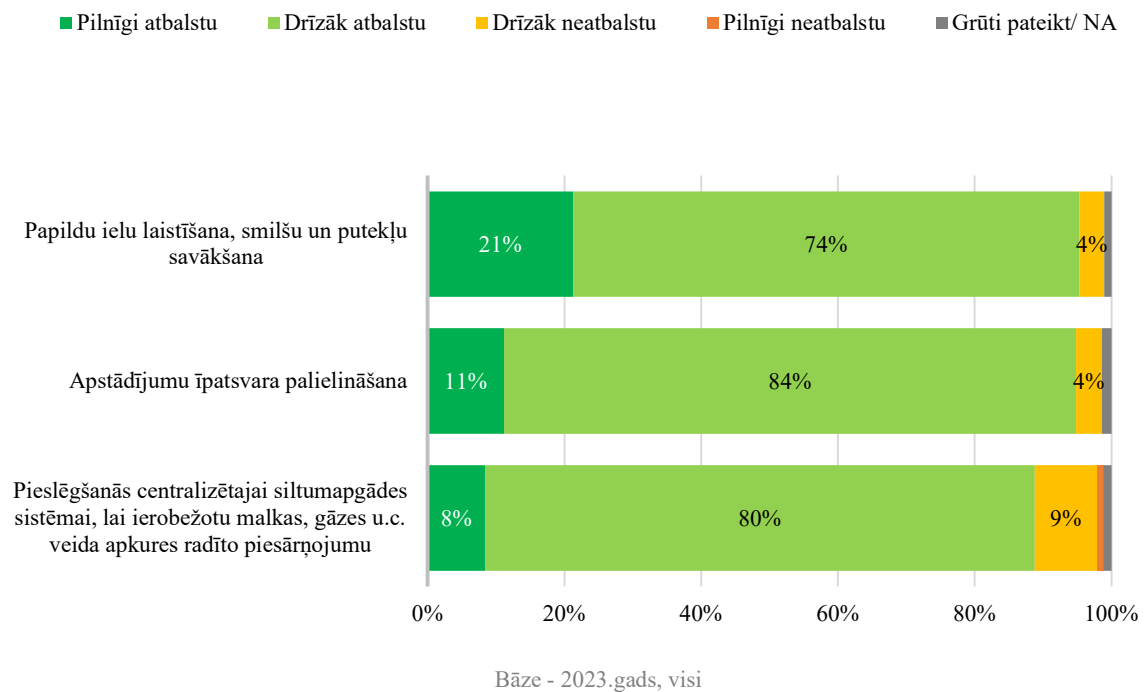
G3. Vai Jūs atbalstāt šādu pasākumu rīkošanu vai atrašanos Rīgas vēsturiskajā centrā?



M2. Ja Jūs atpūšaties, pavadāt laiku brīvā dabā, kur Jūs to parasti darāt?

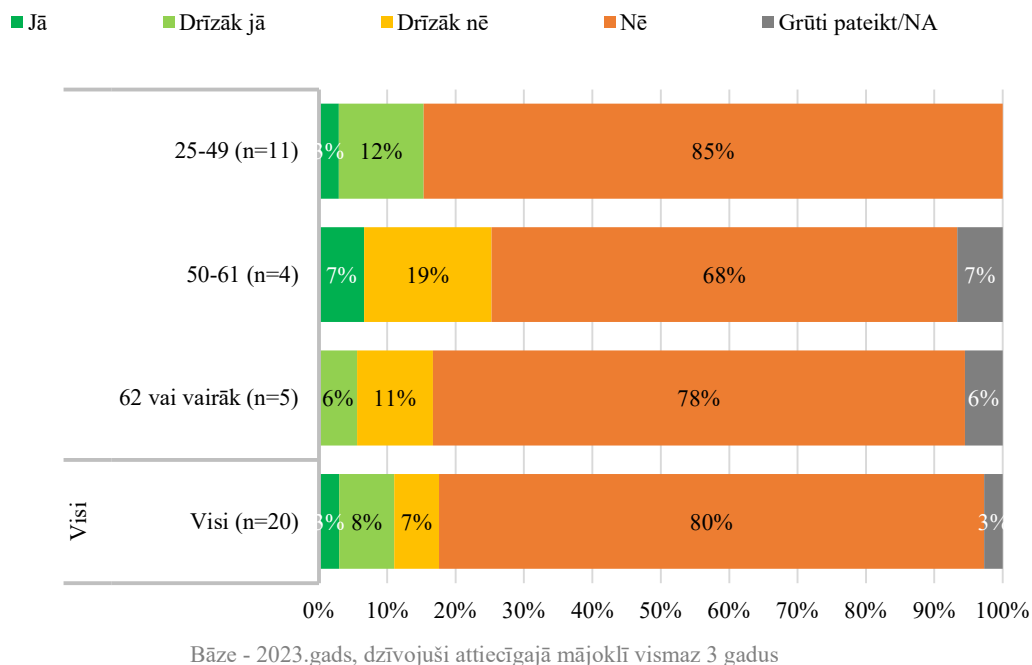


G5. Lūdzu, izvērtējiet savu attieksmi pret vēl dažiem risinājumiem, lai uzlabotu gaisa kvalitāti Rīgas vēsturiskajā centrā



2. Dzīvesvietas maiņa

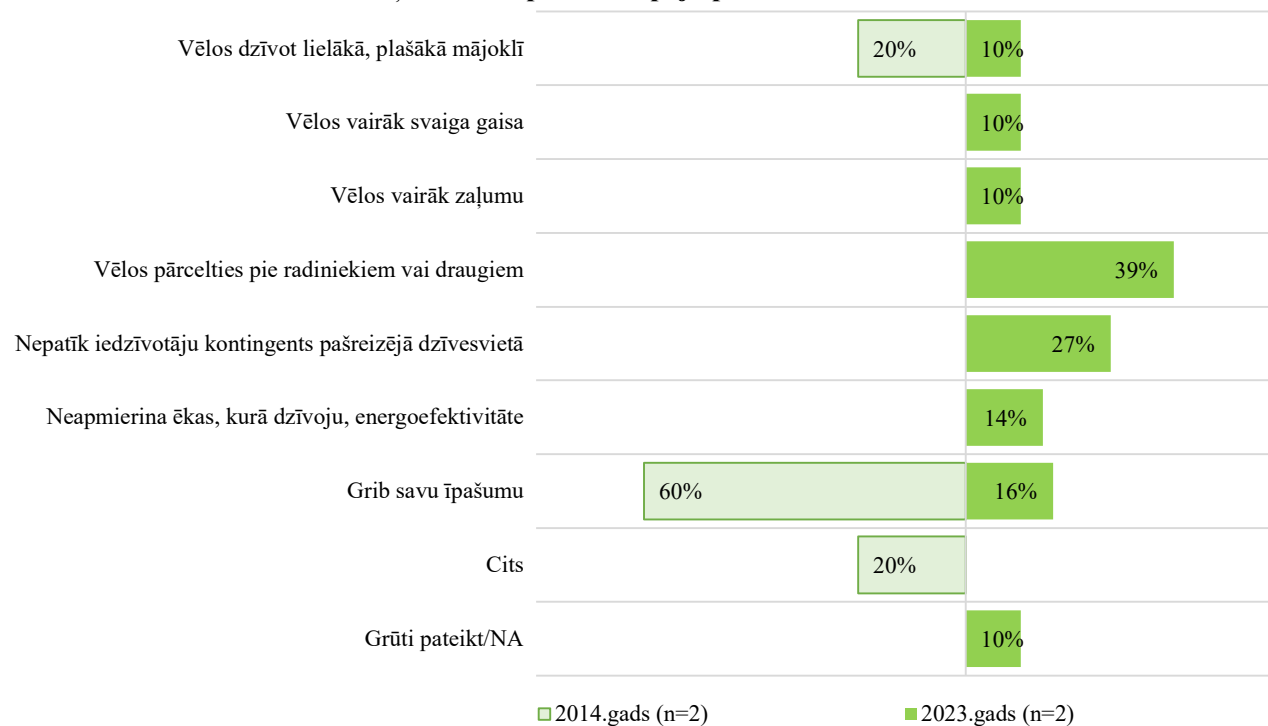
P1. Sakiet, lūdzu, vai pēdējo gadu laikā Jūs esat apsvēris domu pārcelties dzīvot citur?



P2. Uz kurienu Jūs visdrīzāk vēlējāties pārcelties, kad apsvērāt domu dzīvot citur?

Respondentu skaits, kuri snieguši atbildes ir nepietiekams, lai saņemtais atbildes attēlotu grafiskā veidā.

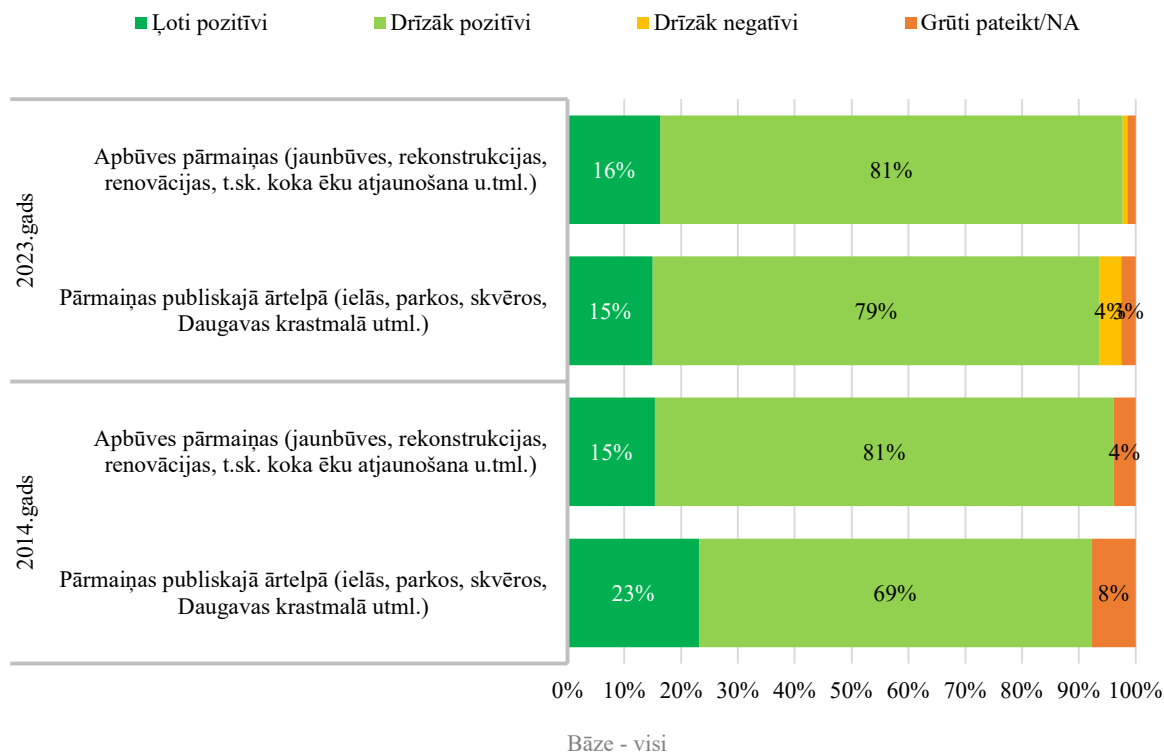
P3. Saki, lūdzu, kādu iemeslu dēļ Jūs esat apsvēris iespēju pārcelties?



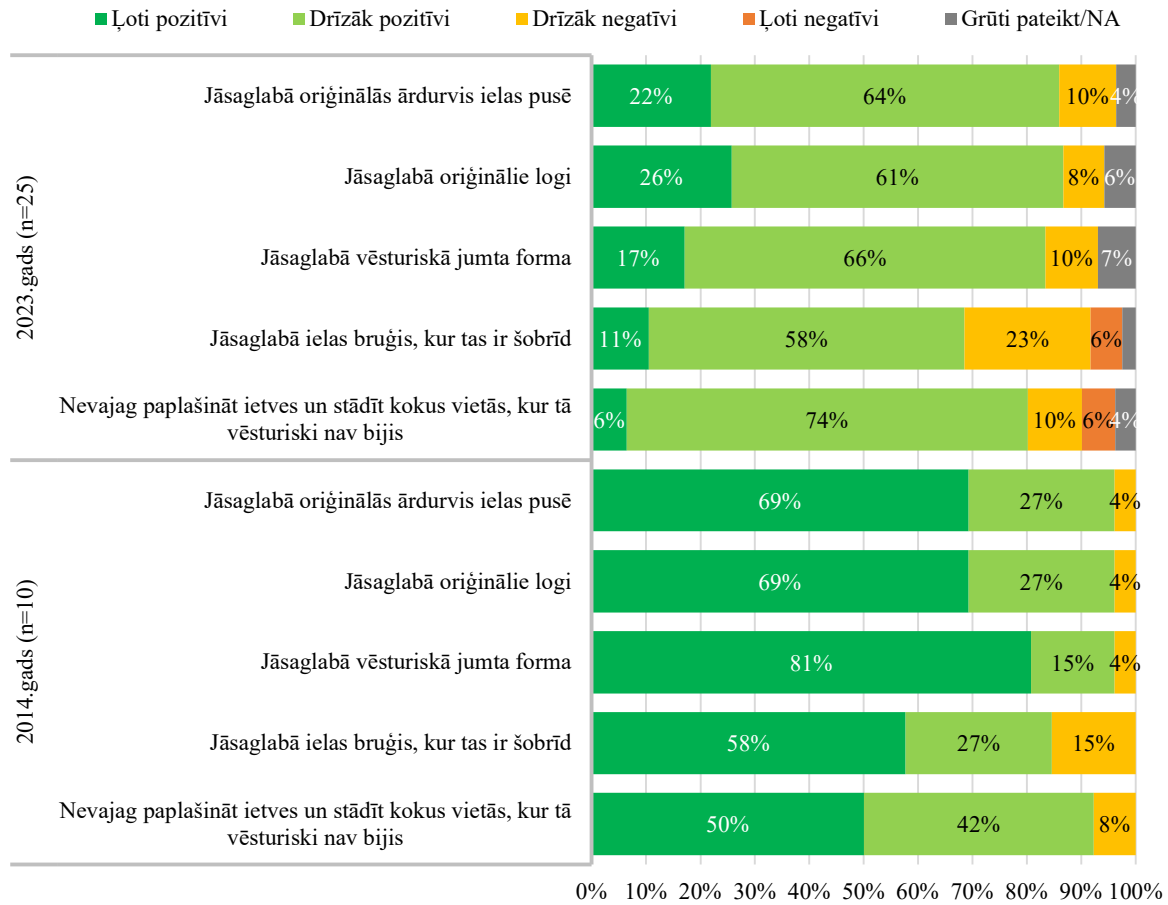
Bāze - 2014.gadā - apsvēruši domu pārcelties; 2023.gadā - dzīvojuši attiecīgajā mājoklī vismaz 3 gadus un apsvēruši domu pārcelties

3. Kultūrvēsturiskās vērtības

C3. Kā Jūs vērtējat pārmaiņas Rīgas vēsturiskā centra pilsētvidē un to ietekmi uz kultūrvēsturiskā mantojuma saglabāšanu?

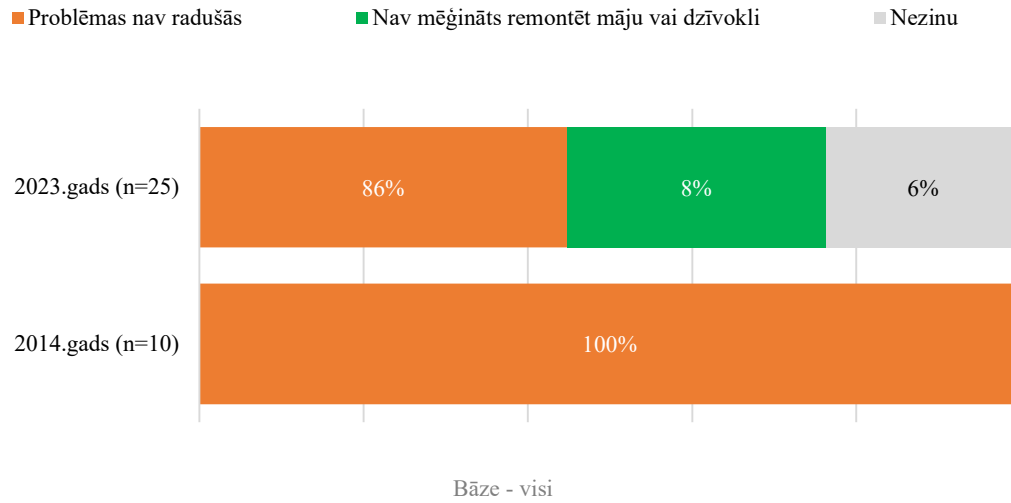


C4. Rīgas vēsturiskajā centrā ir noteikti dažādi ierobežojumi kultūrvēsturisko vērtību saglabāšanas nolūkā. Sakiet, lūdzu, kā Jūs tos vērtējat?



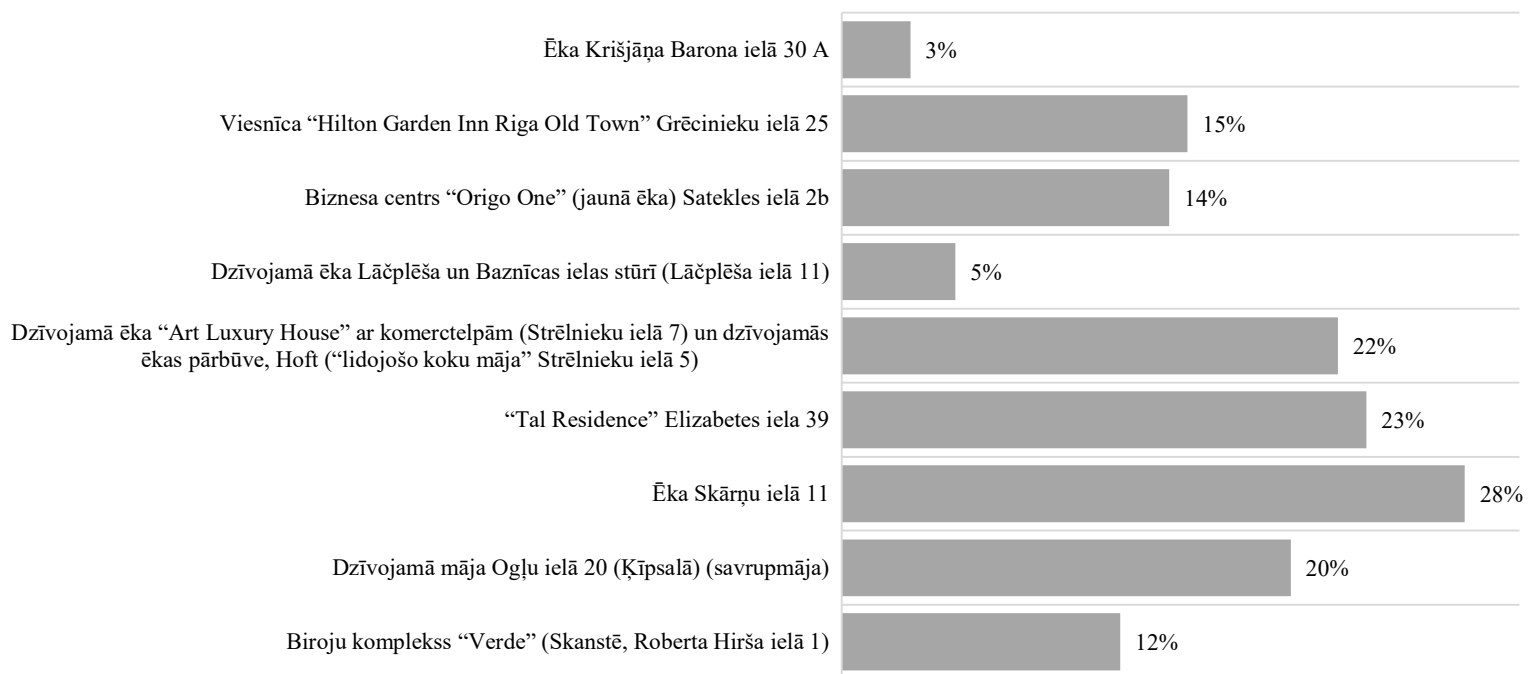
Bāze – visi

C6b. Vai pēdējo 10 gadu laikā ir radušās problēmas/ grūtības ar mājas vai dzīvokļa remontu TĀPĒC, ka māja atrodas Rīgas vēsturiskajā centrā vai tai ir piešķirts noteikts statuss (piemēram, tā ir kultūrvēsturiski vērtīga ēka u.tml.)?




C2. Kā vērtējat šo ēku iederību/iekļaušanos apkārtējā vidē? Skala no -5 līdz +5

Respondentu īpatsvars, kuri nevarēja sniegt vērtējumu 2023. gadā



Bāze –2023. gads, visi

Vidējais vērtējums 2023. gadā

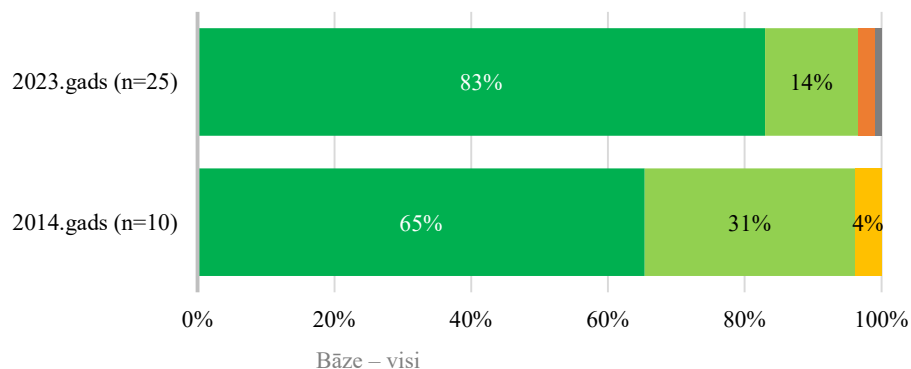


Bāze – varēja novērtēt.

4. Mājoklis

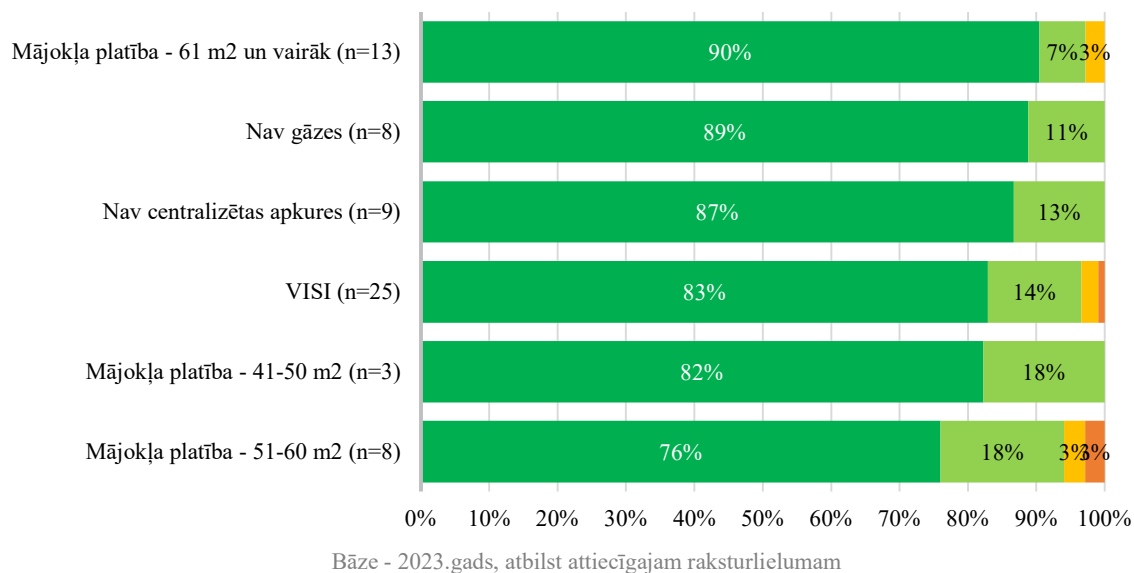
A2. Saki, lūdzu, cik lielā mērā Jūs esat apmierināts ar savu mājokli (dzīvokli vai privātmāju), kur dzīvojat?

■ Ļoti apmierināts ■ Drīzāk apmierināts ■ Drīzāk neapmierināts ■ Ļoti neapmierināts ■ Grūti pateikt/ NA

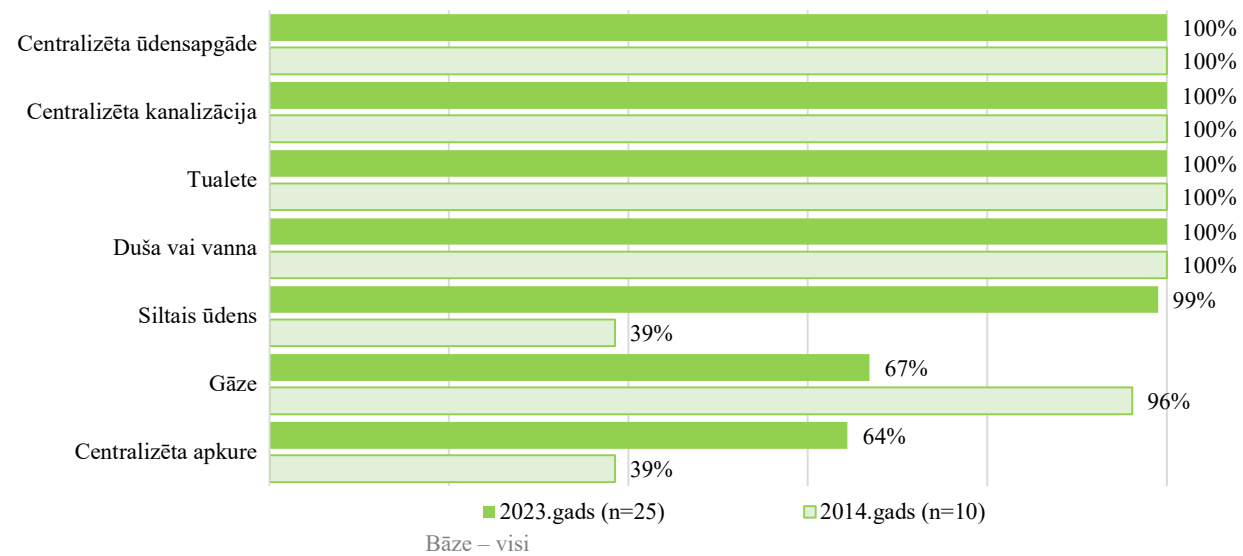


A2. Saki, lūdzu, cik lielā mērā Jūs esat apmierināts ar savu mājokli (dzīvokli vai privātmāju), kur dzīvojat?

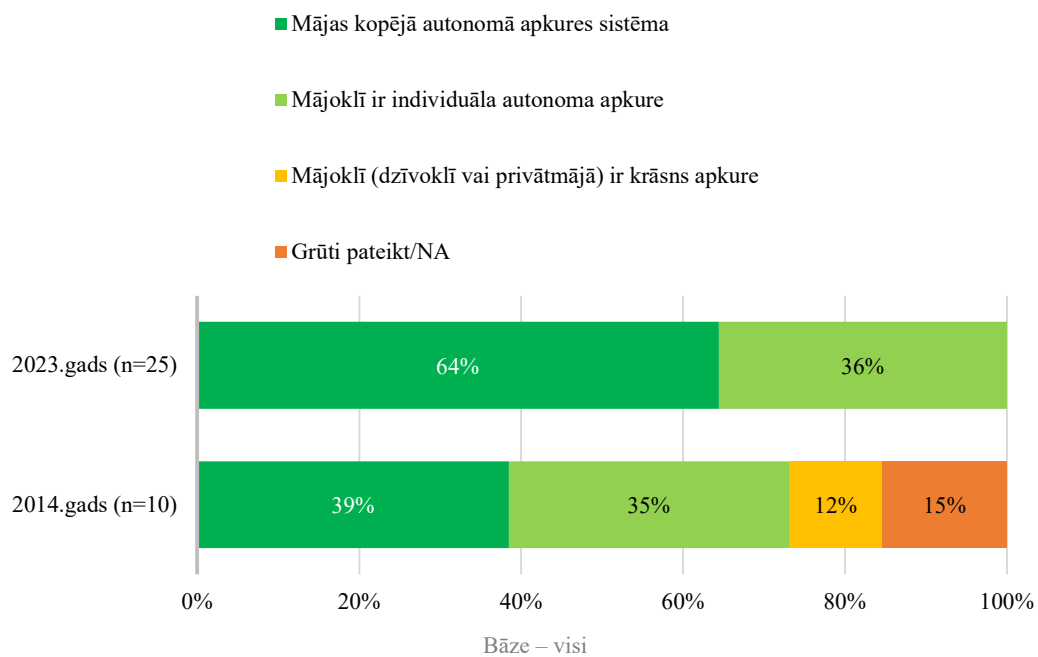
■ Ļoti apmierināts ■ Drīzāk apmierināts ■ Ļoti neapmierināts ■ Grūti pateikt/ NA



A3. Sakiet, lūdzu, vai Jūsu mājoklī ir pieejami šādi pakalpojumi?



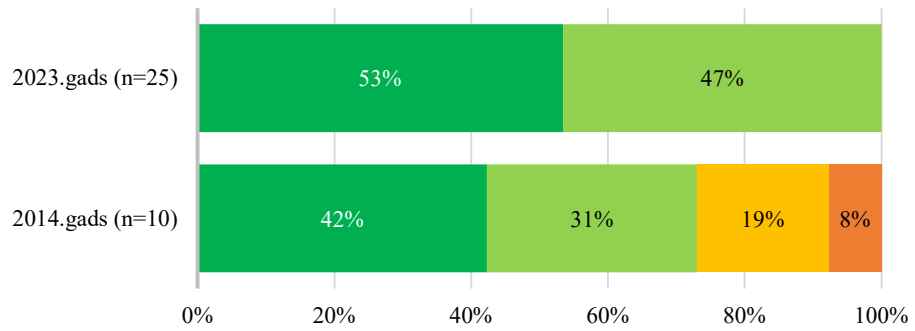
A5. Sakiet, lūdzu, kāda apkure ir Jūsu mājoklī (dzīvoklī vai privātmājā)?



5. Dzīvojamā māja

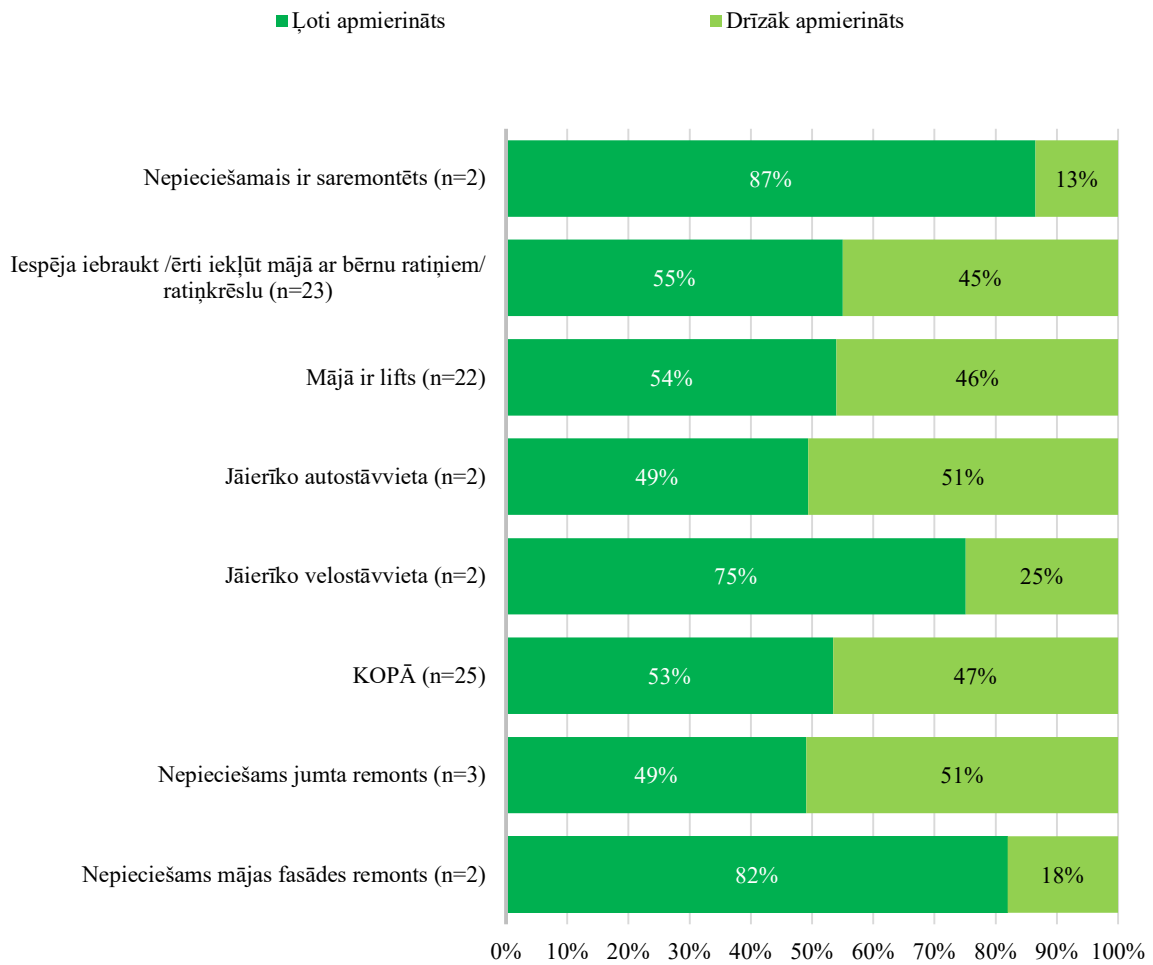
B3. Sakiet lūdzu, cik lielā mērā Jūs esat apmierināts ar māju kopumā?

■ Ļoti apmierināts ■ Drīzāk apmierināts ■ Drīzāk neapmierināts ■ Grūti pateikt/ NA



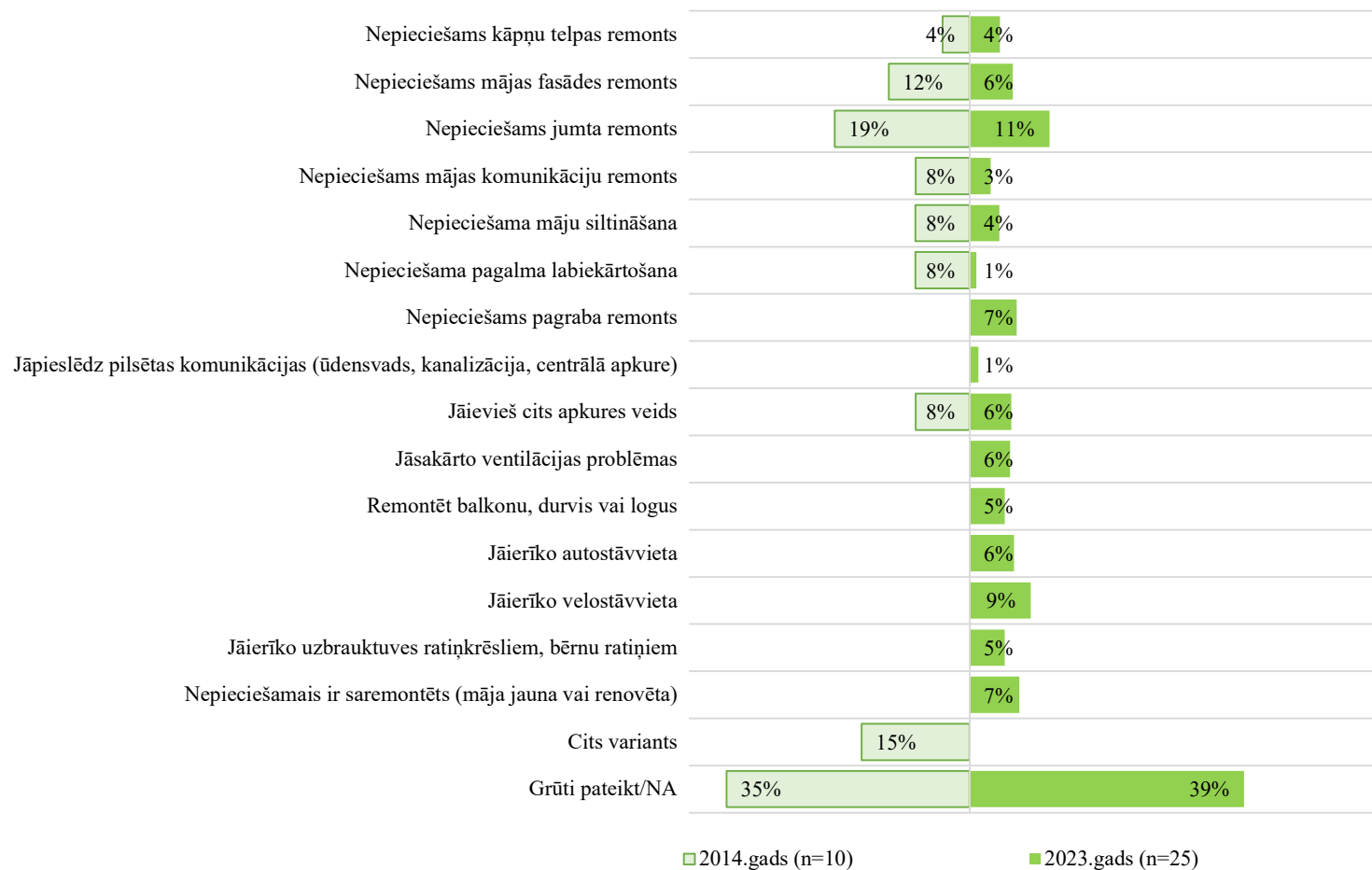
Bāze - visi (2023.gadā - nedzīvo privātmājās)

B3. Sakiet lūdzu, cik lielā mērā Jūs esat apmierināts ar māju kopumā?



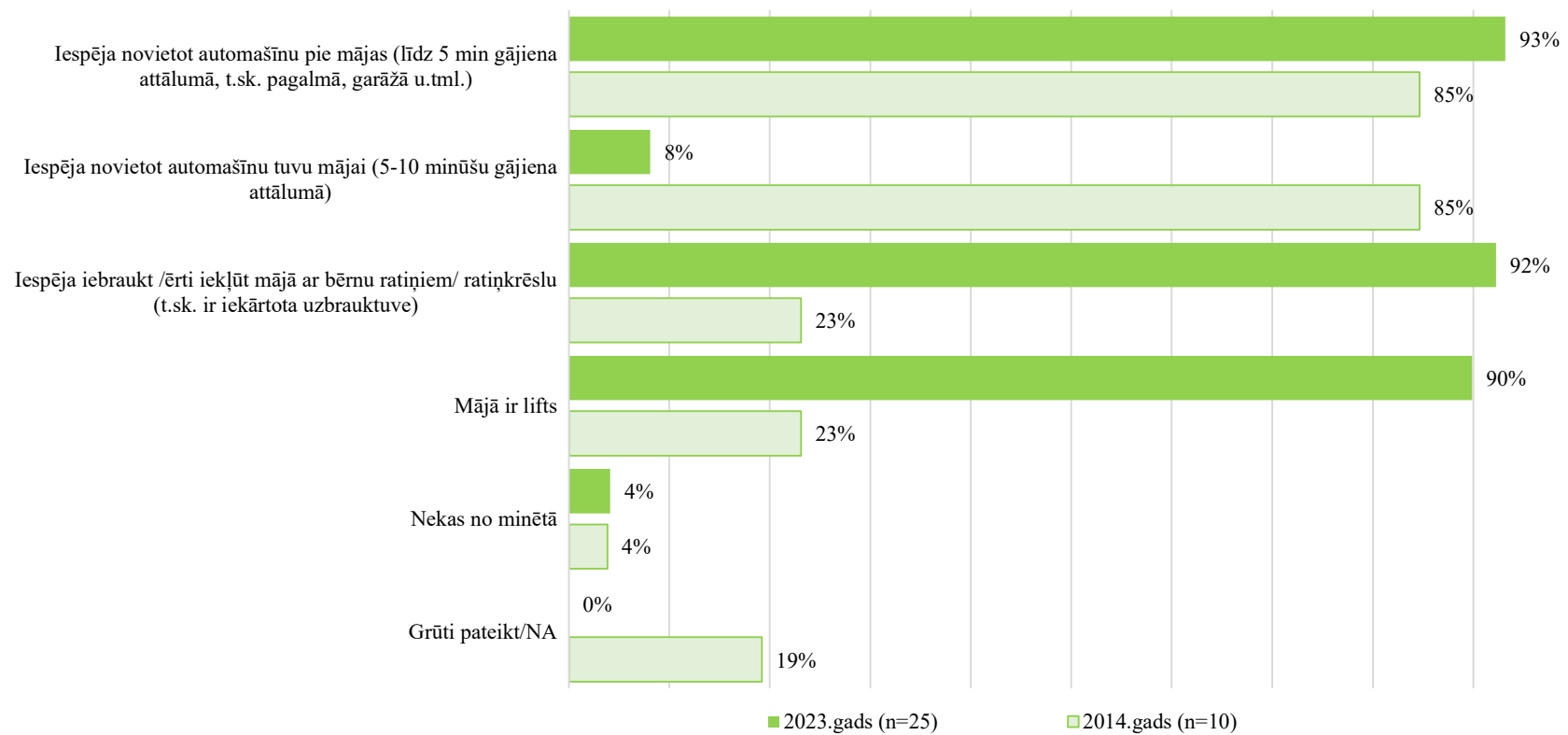
Bāze - 2023.gads, nedzīvo privātmājās

B3a. Sakiet, lūdzu, ko Jūsu mājā vajadzētu uzlabot pirmkārt? Lūdzu, nosauciet 3 svarīgākos jautājumus



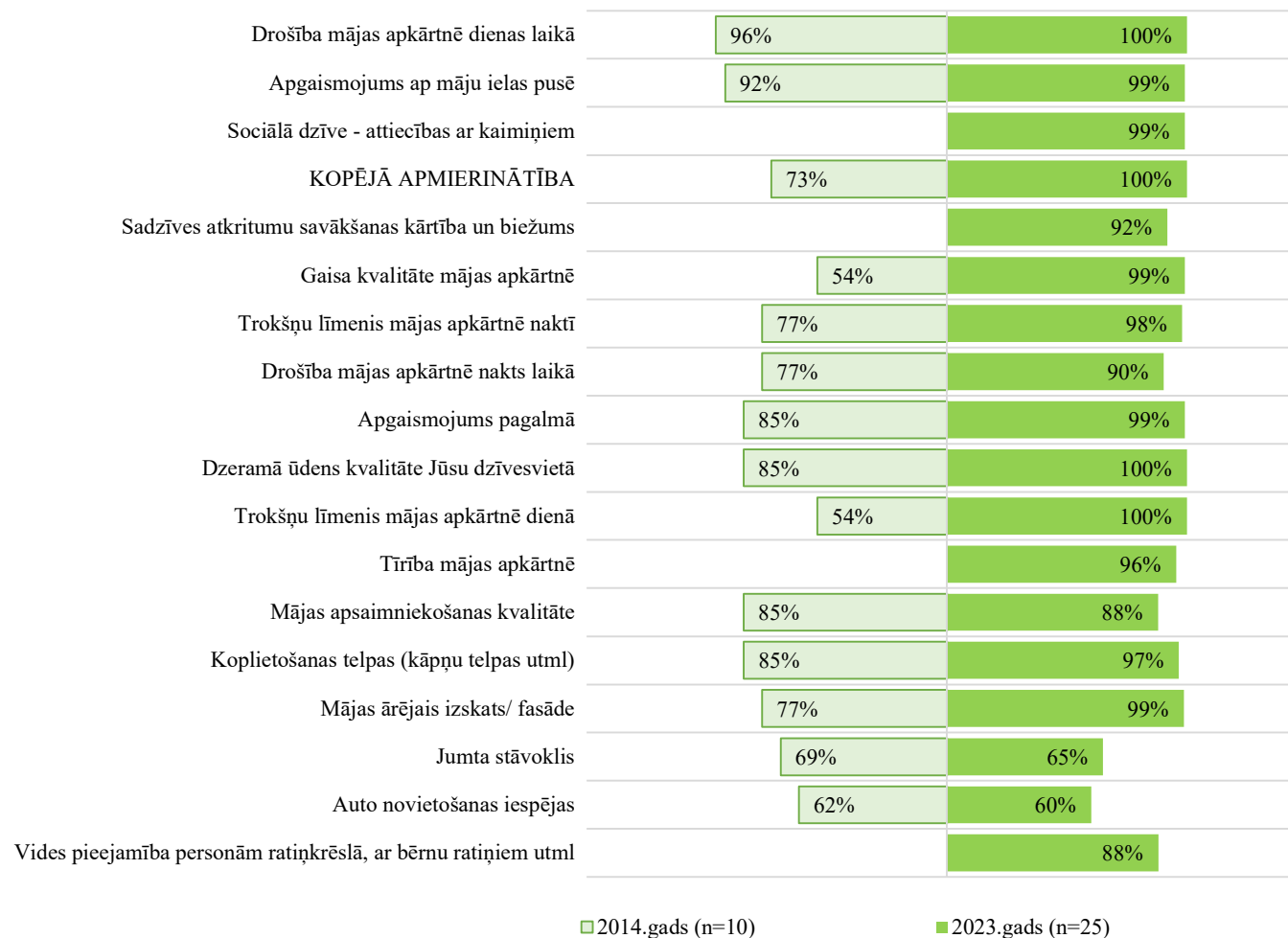
Bāze - visi (2023.gadā - nedzīvo privātmājās)

B4. Vai Jūsu dzīvesvietā ir pieejamas šādas ērtības?



Bāze - visi (2023.gadā - nedzīvo privātmājās)

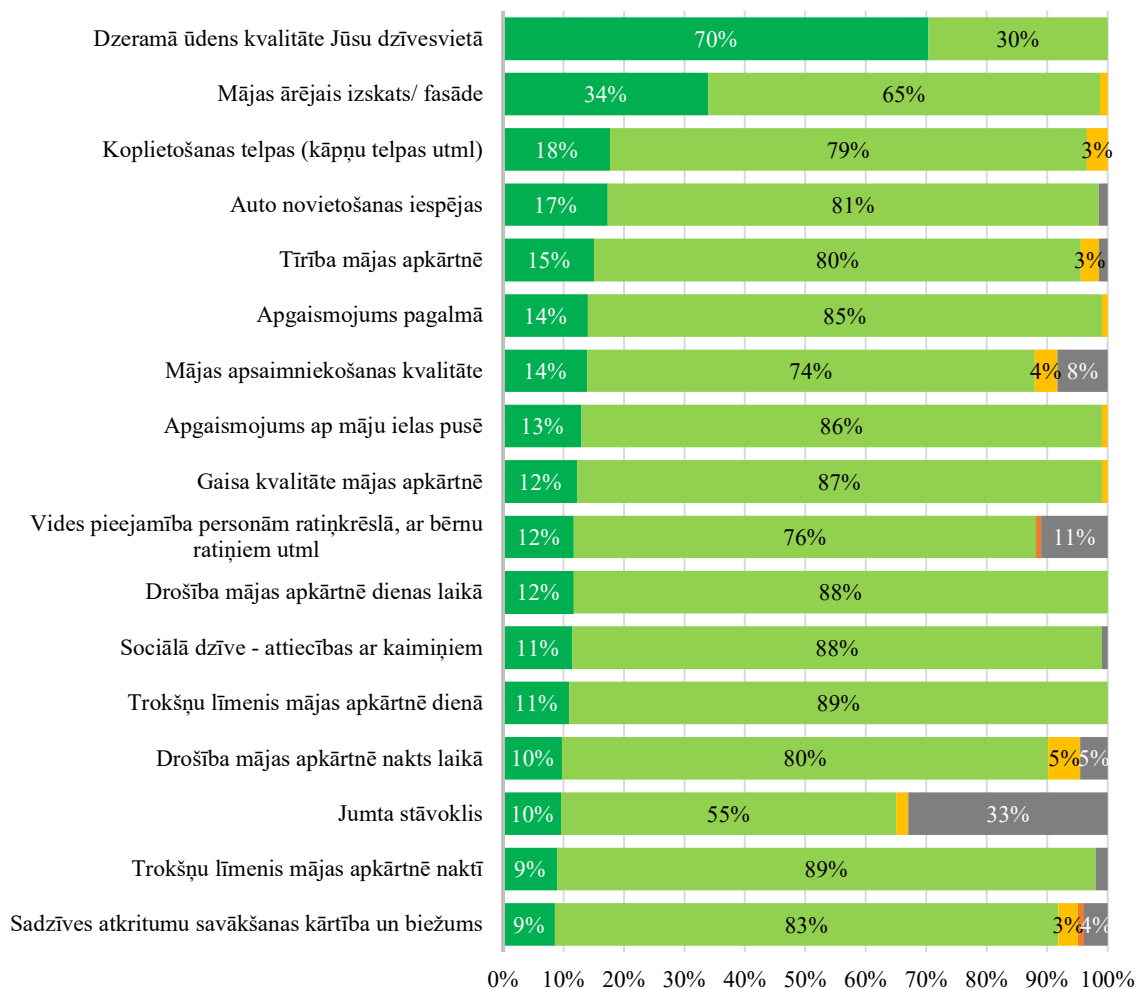
B5. Vērtējot savu māju, saki, lūdzu, cik apmierināts vai neapmierināts Jūs esat ar šādiem aspektiem? Summētas atbildes "Ļoti apmierināts" un "Drīzāk apmierināts"



Bāze - visi. Par auto novietošanas iespējām - tie, kam ir automobilis

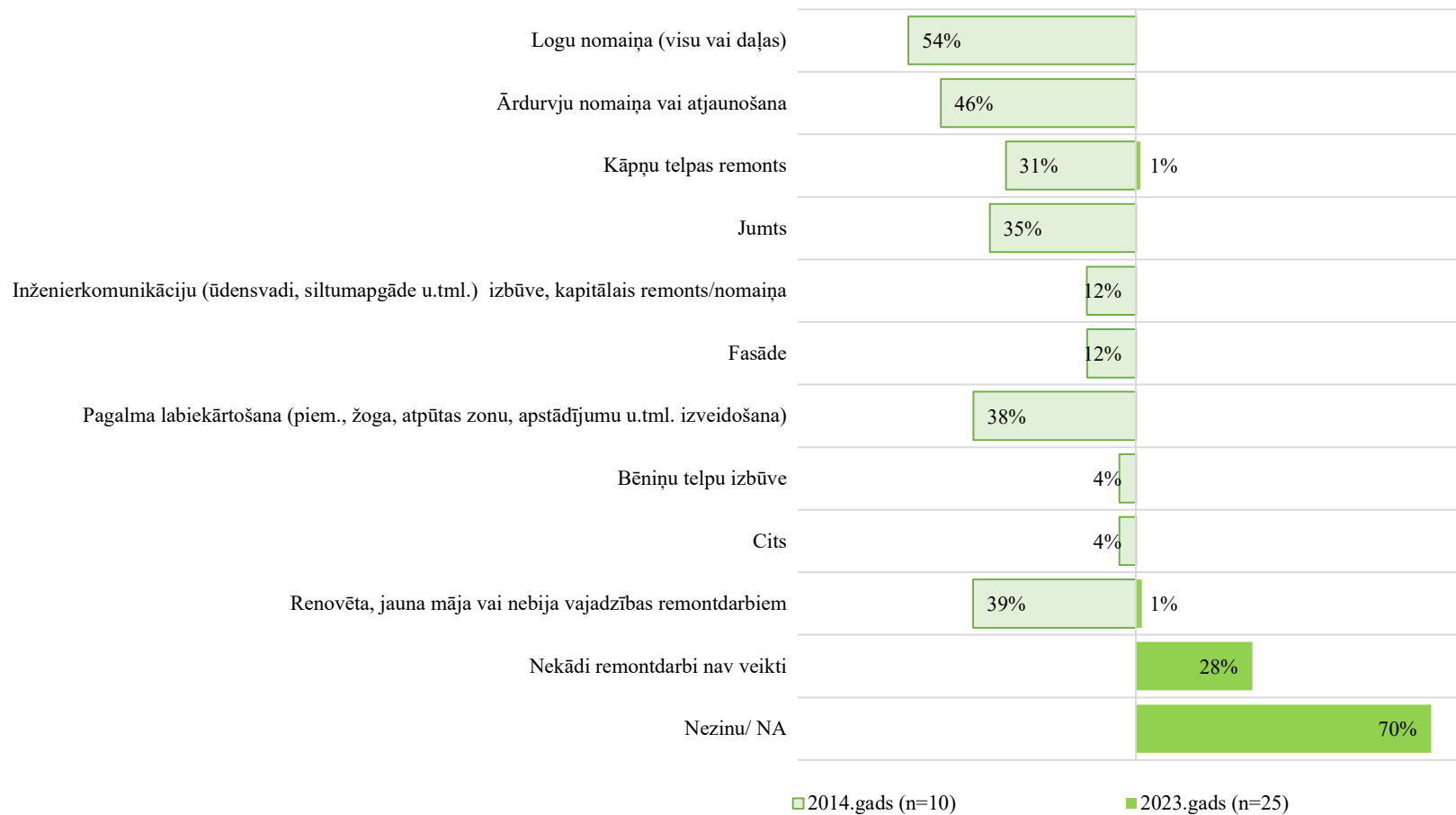
B5. Vērtējot savu māju, saki, lūdzu, cik apmierināts vai neapmierināts Jūs esat ar šādiem aspektiem?

■ Ļoti apmierināts
 ■ Drīzāk apmierināts
 ■ Drīzāk neapmierināts
 ■ Ļoti neapmierināts
 ■ Grūti pateikt/NA



Bāze – 2023.gads, visi

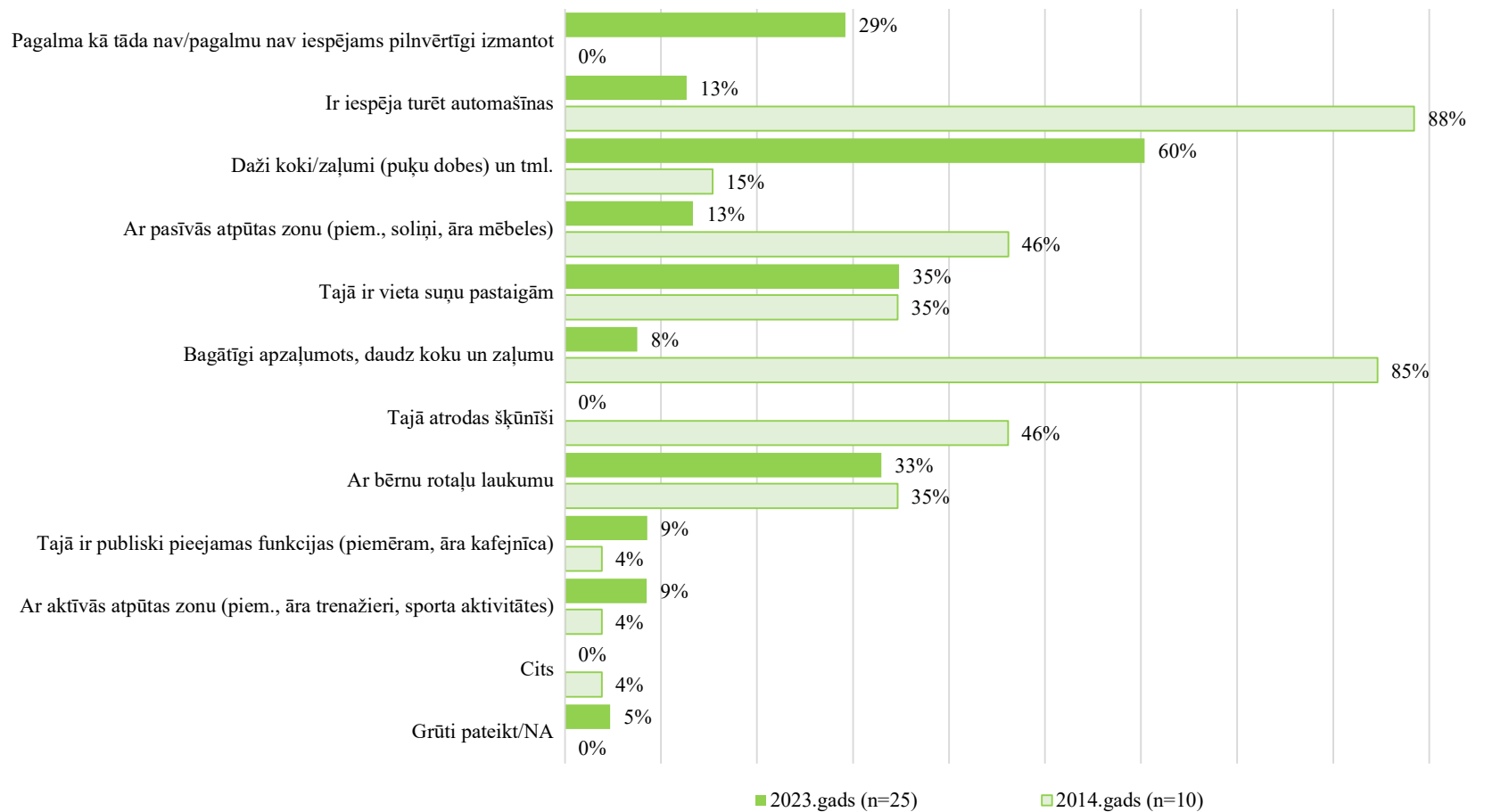
B7. Sakiet, lūdzu, vai pēdējo 10 gadu laikā Jūsu mājā ir veikti šādi remontdarbi un pārbūves?



Bāze – visi

6. Pagalms

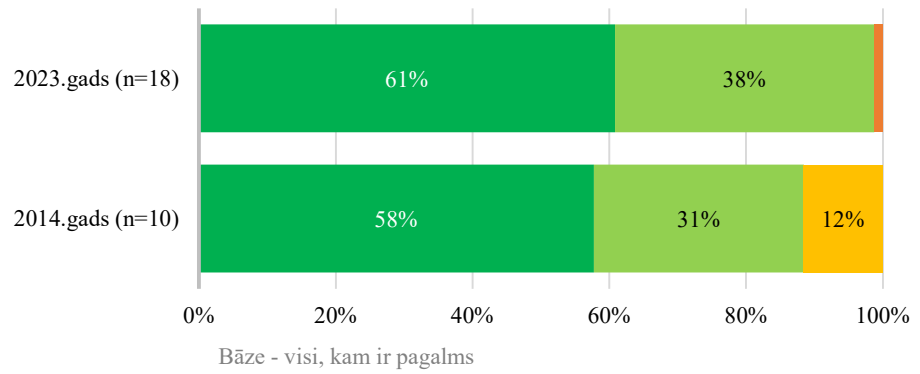
F1. Lūdzu, raksturojiet savas mājas pagalmu



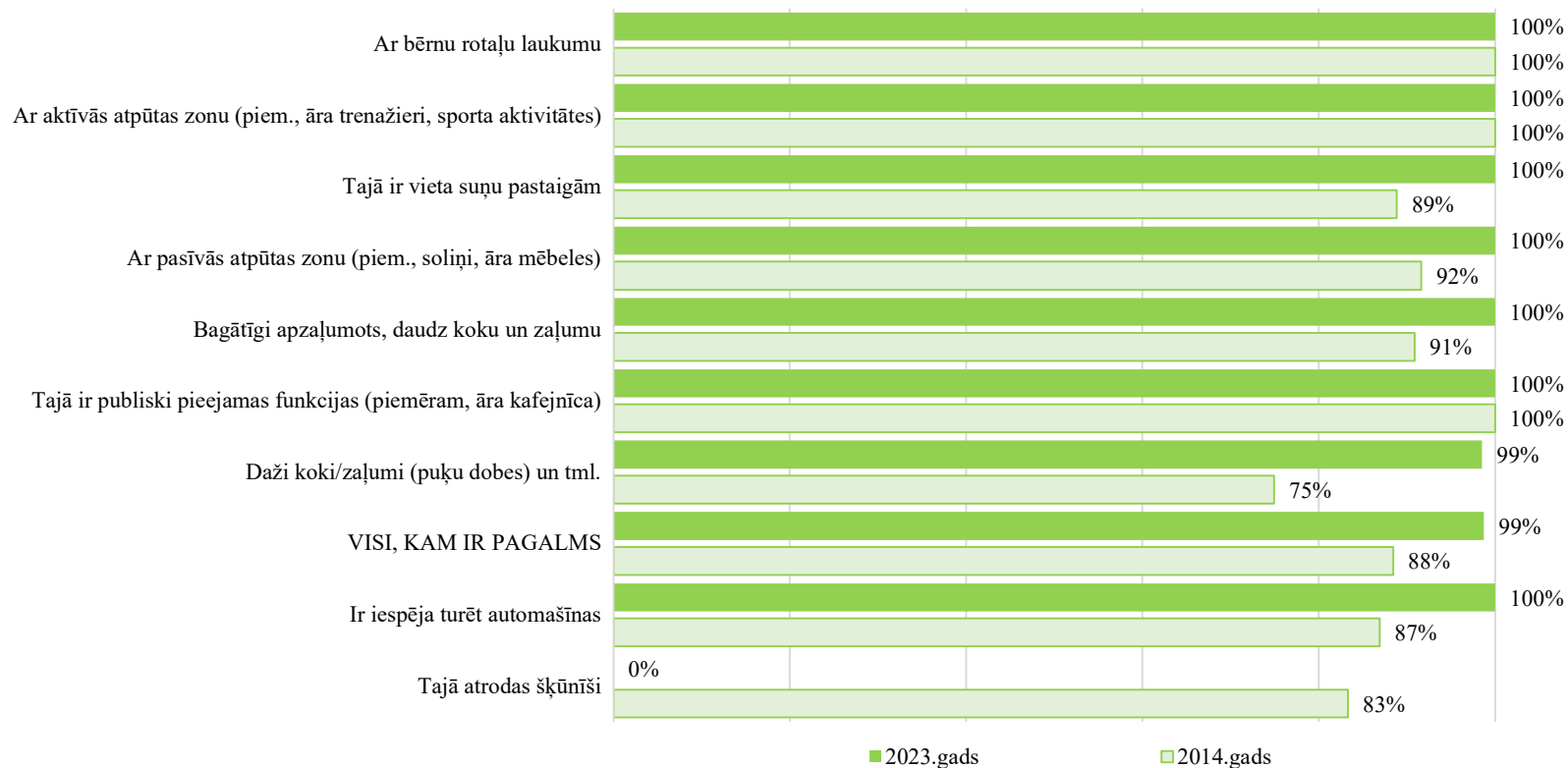
Bāze – visi

F2. Sakiet, lūdzu, cik apmierināts vai neapmierināts Jūs esat ar savas mājas pagalmu?

■ Pilnīgi apmierināts ■ Drīzāk apmierināts ■ Drīzāk neapmierināts ■ Grūti pateikt/NA



F2. Sakiet, lūdzu, cik apmierināts vai neapmierināts Jūs esat ar savas mājas pagalmu? Summētas atbildes "Pilnībā apmierināts" un "Drīzāk apmierināts"



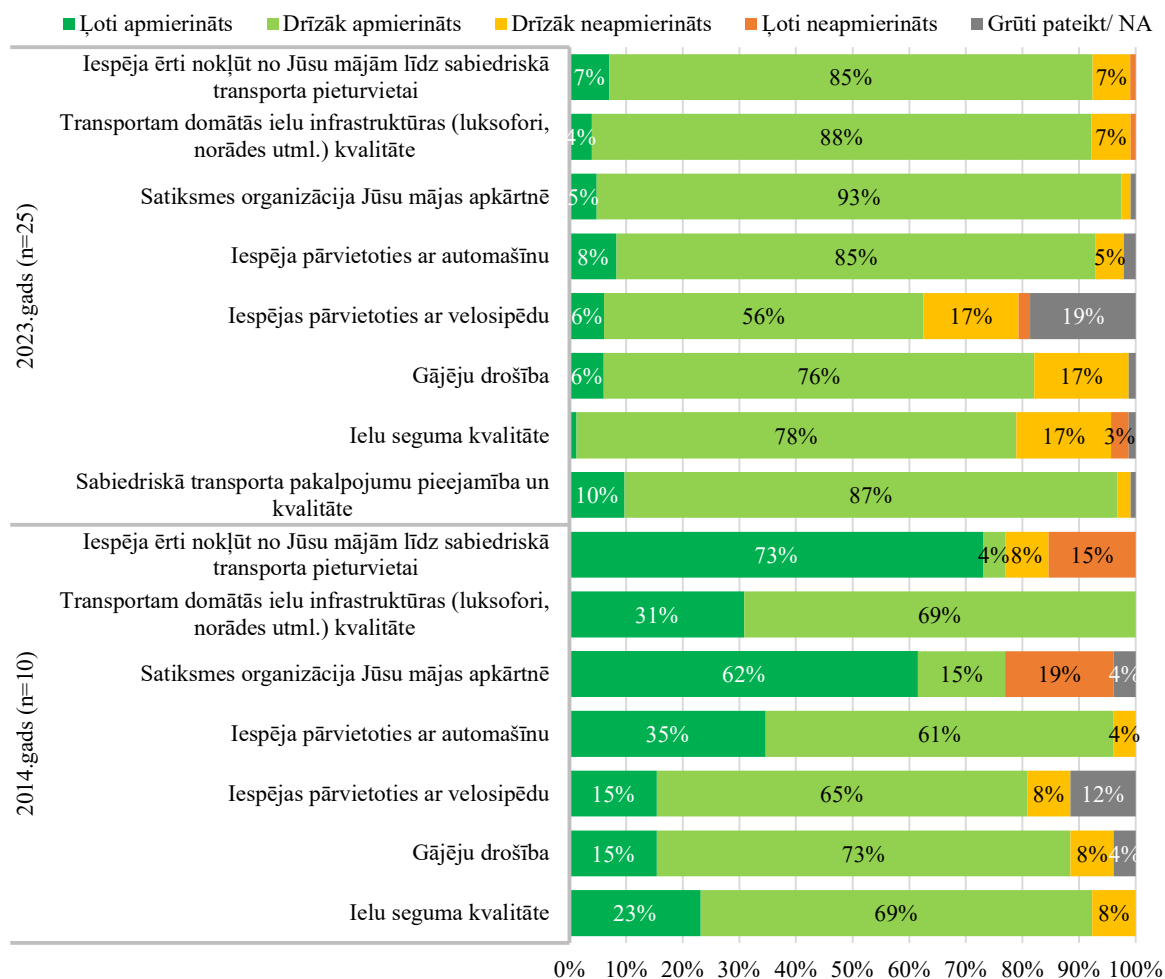
Bāze - visi, kam ir pagalms un attiecīgās iespējas pagalma teritorijā.

F3. Sakiet, lūdzu, kas Jūs visvairāk neapmierina, runājot par Jūsu pagalmu? Nosauciet ne vairāk kā 3 lietas, kuras vajadzētu uzlabot vai mainīt

Respondentu skaits, kuri snieguši atbildes ir nepietiekams, lai saņemtas atbildes attēlotu grafiskā veidā.

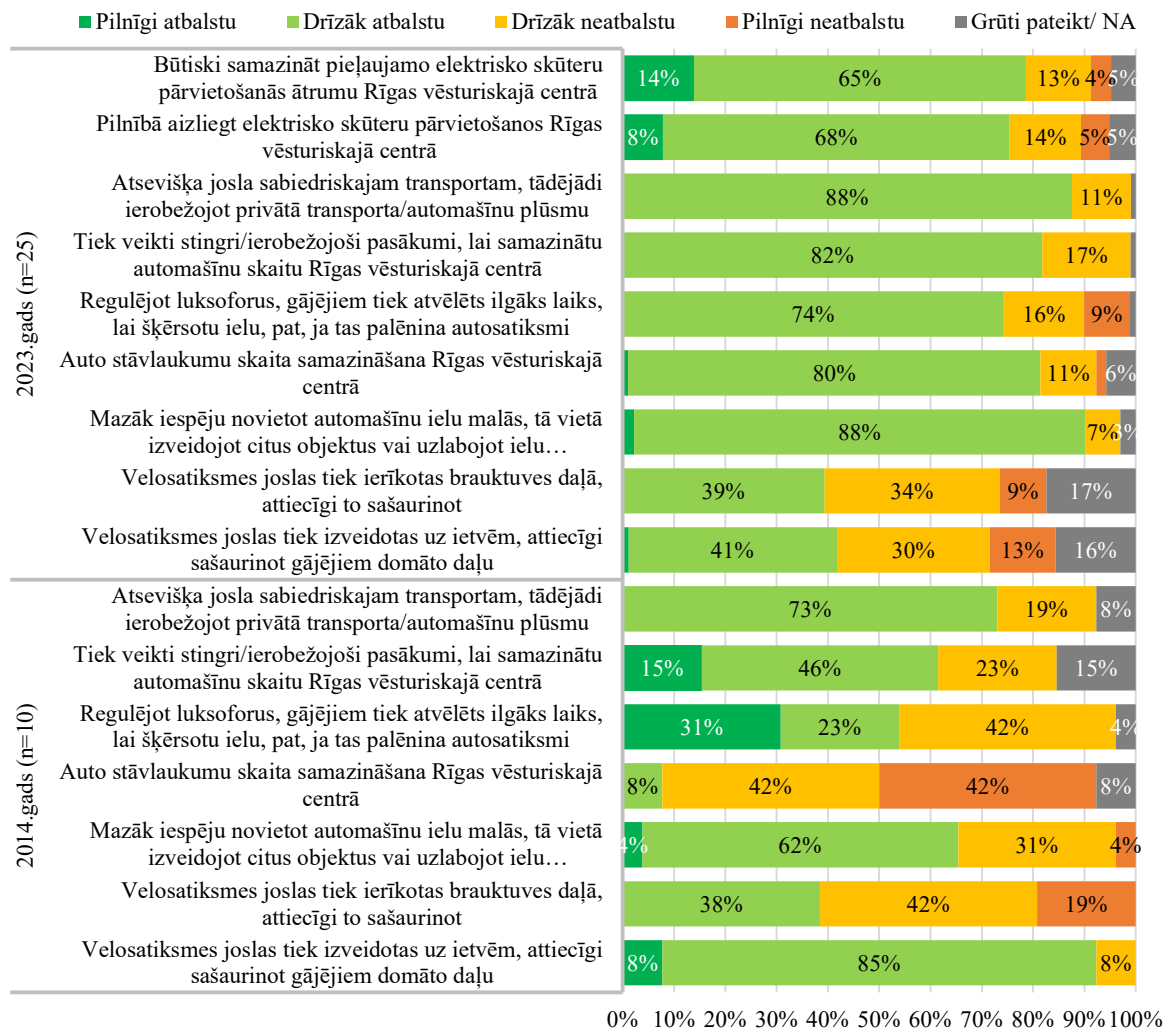
7. Transports un satiksme kopumā

H1. Kā Jūs vērtējat šādus ar satiksmi saistītus jautājumus?



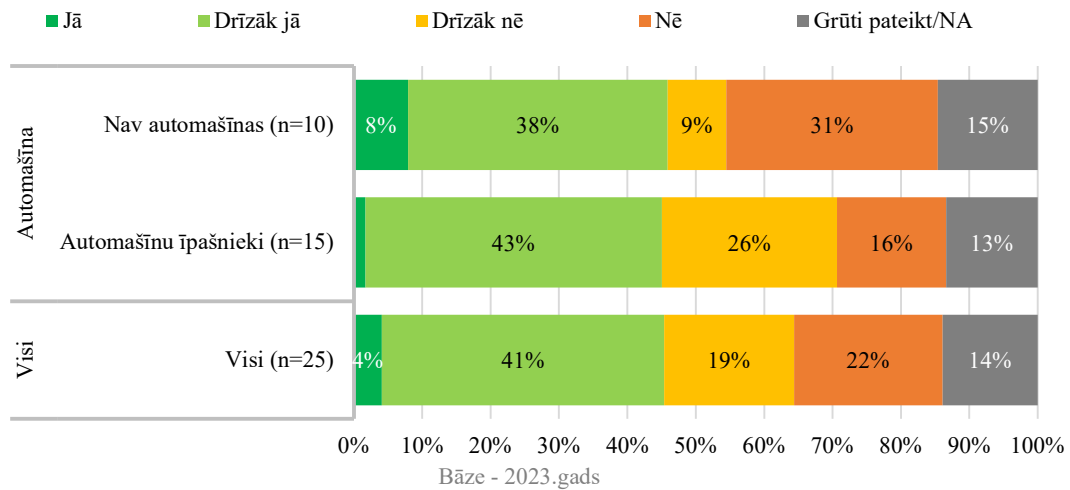
Bāze – visi

H2. Kā Jūs vērtējat šos priekšlikumus?



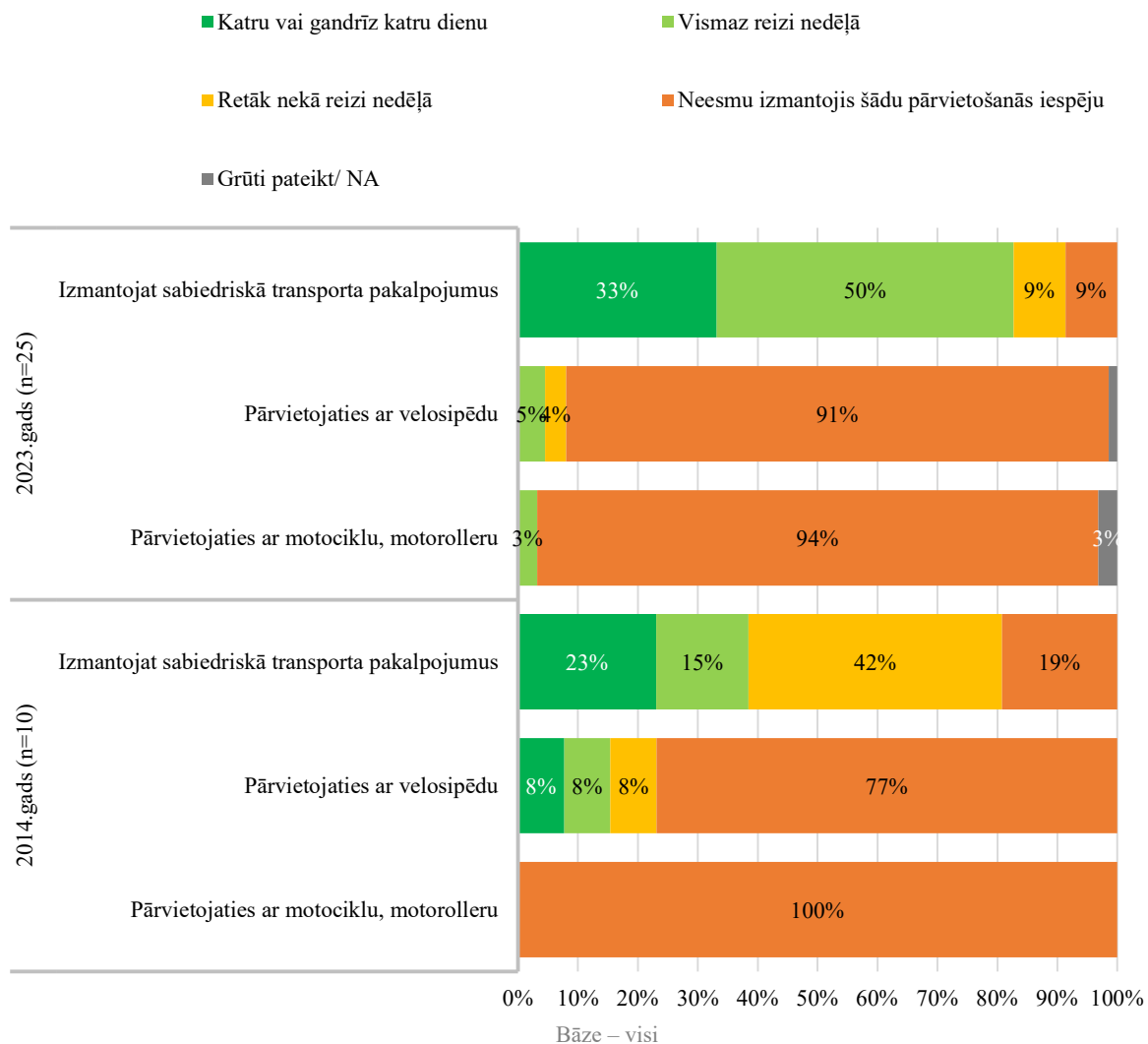
Bāze – visi

G4. Pastāv iespēja pakāpeniski līdz 2030.gadam samazināt pārvietošanās iespējas pilsētas vēsturiskajā centrā tiem transporta līdzekļiem, kas piesārņo gaisu visvairāk. Vai Jūs atbalstītu šāda risinājuma ieviešanu?

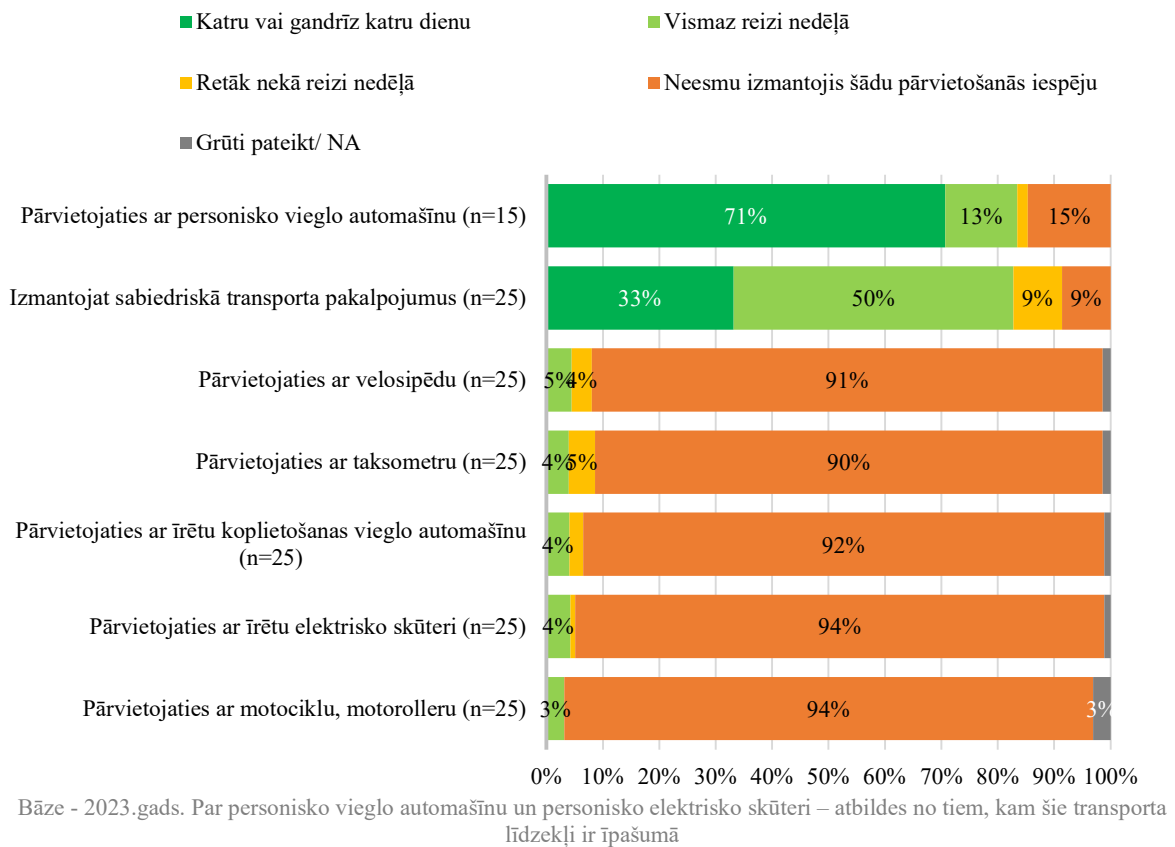


8. Pārvietošanās

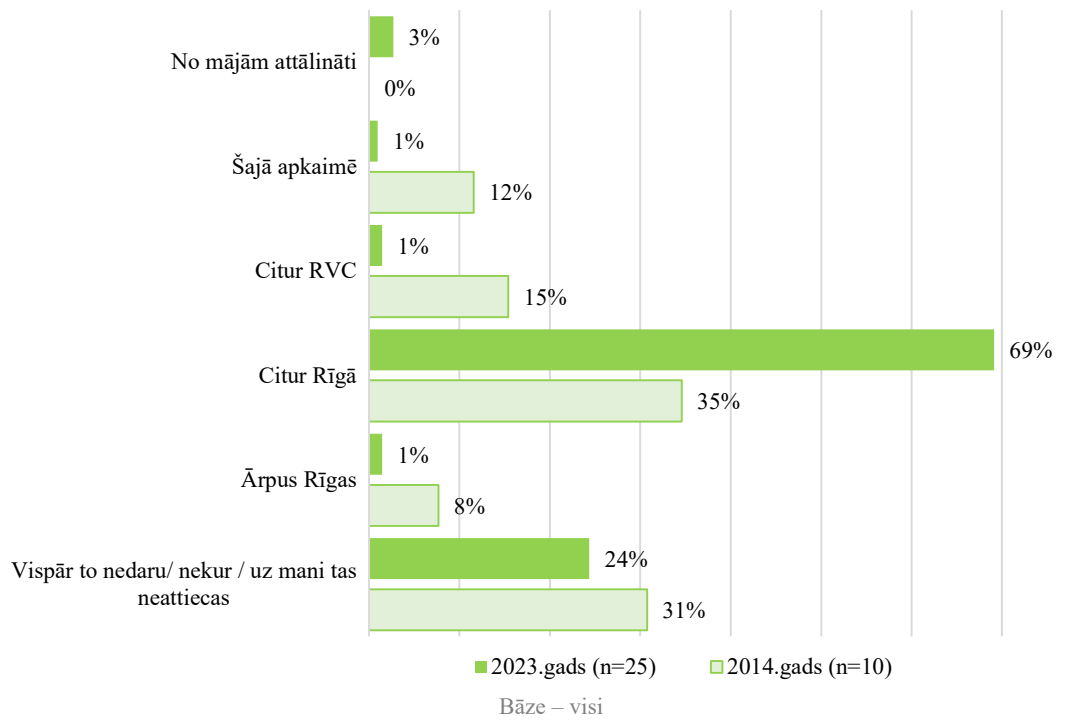
H4. Raksturojot situāciju pēdējā gada laikā, vidēji cik bieži Jūs savās ikdienas gaitās Rīgā ...



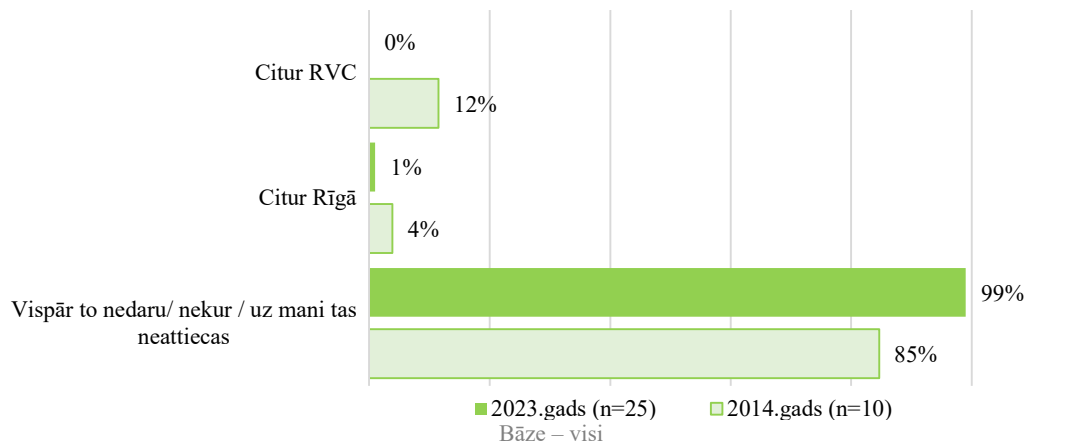
H4. Raksturojot situāciju pēdējā gada laikā, vidēji cik bieži Jūs savās ikdienas gaitās Rīgā ...



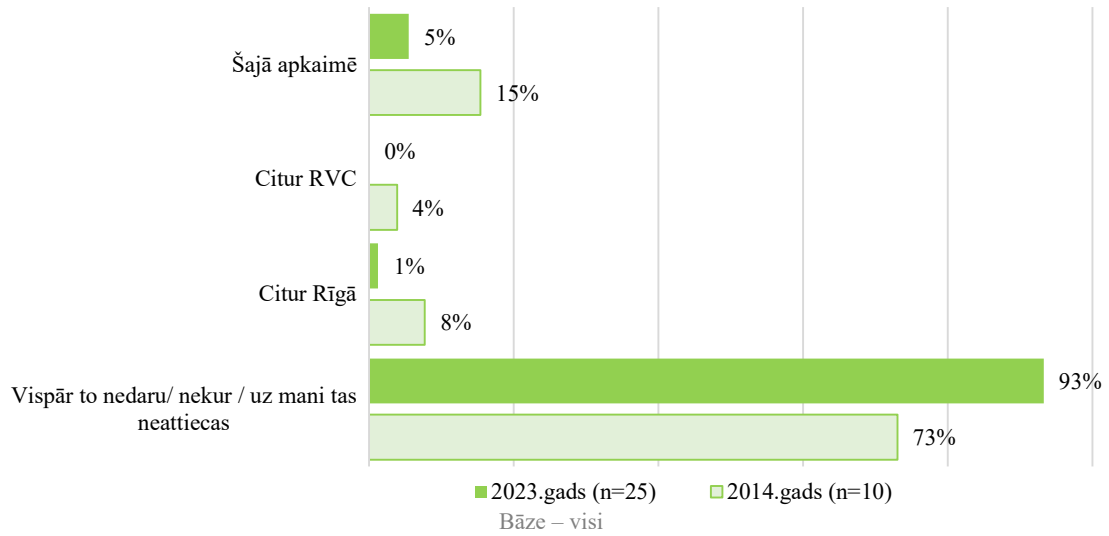
H5_1. Kur Jūs parasti strādājat algotu darbu?



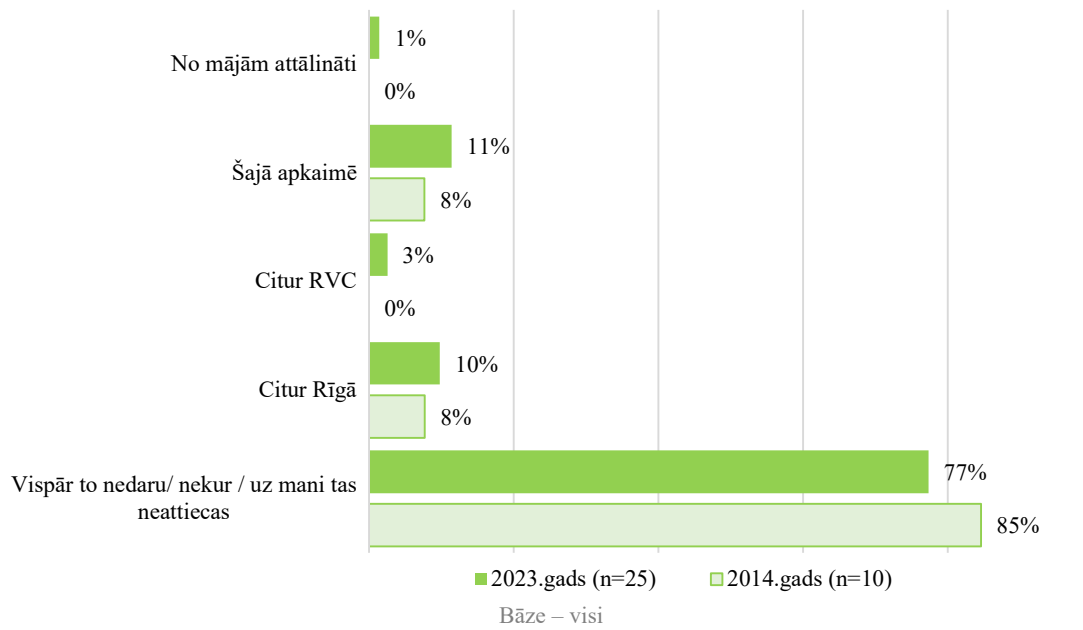
H5_2. Kur Jūs parasti mācāties, studējat?



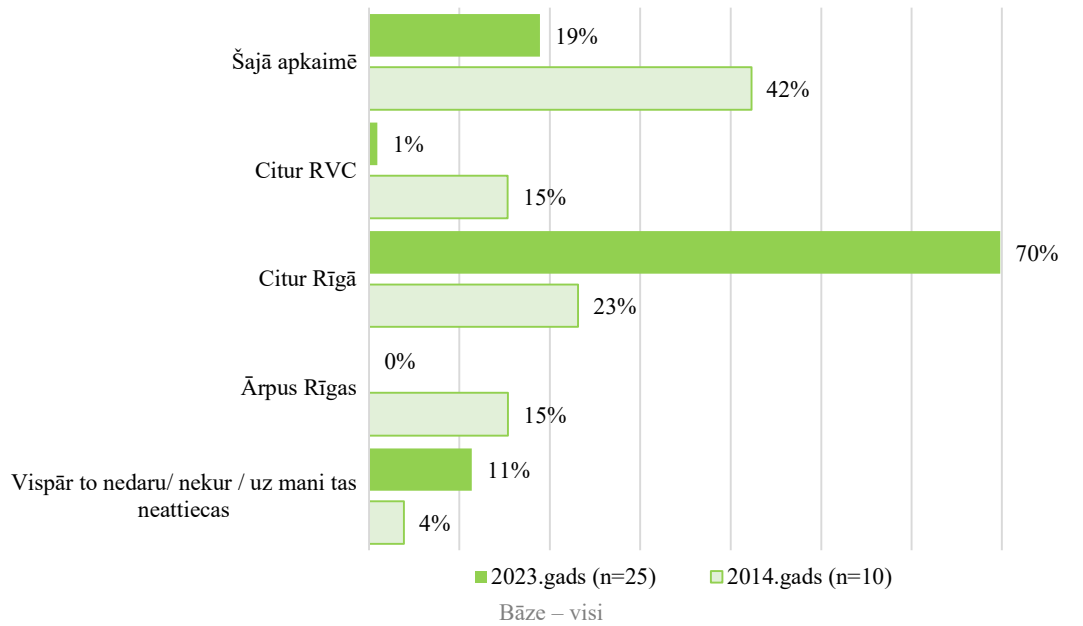
H5_3. Kur Jūsu bērns parasti apmeklē bērnudārzu?



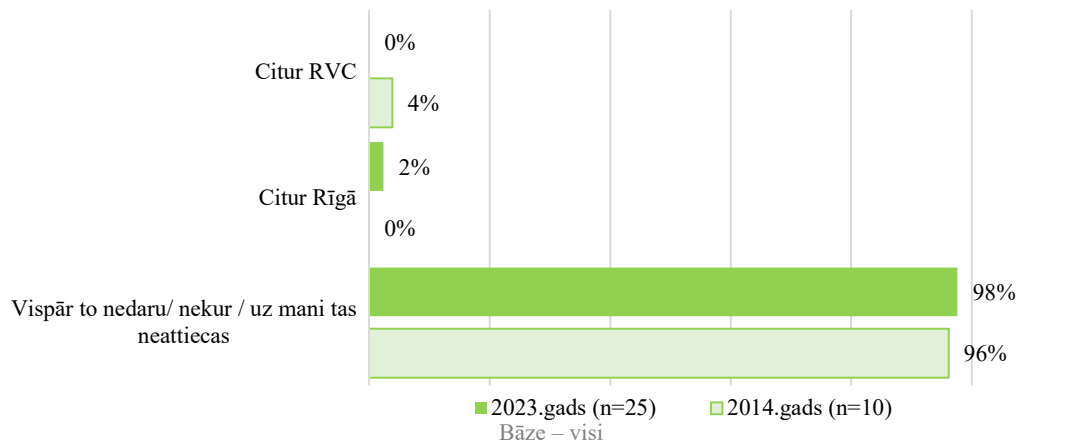
H5_4. Kur Jūsu bērns parasti apmeklē skolu?



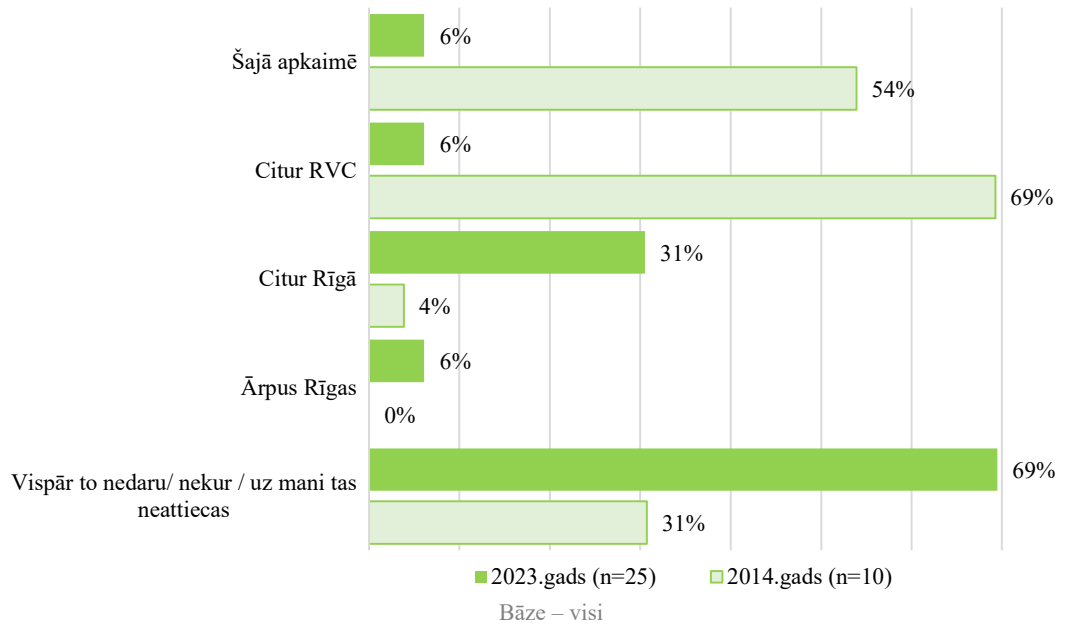
H5_5. Kur Jūs parasti apmeklējāt ģimenes ārstu, saņemat veselības aprūpes pakalpojumus?



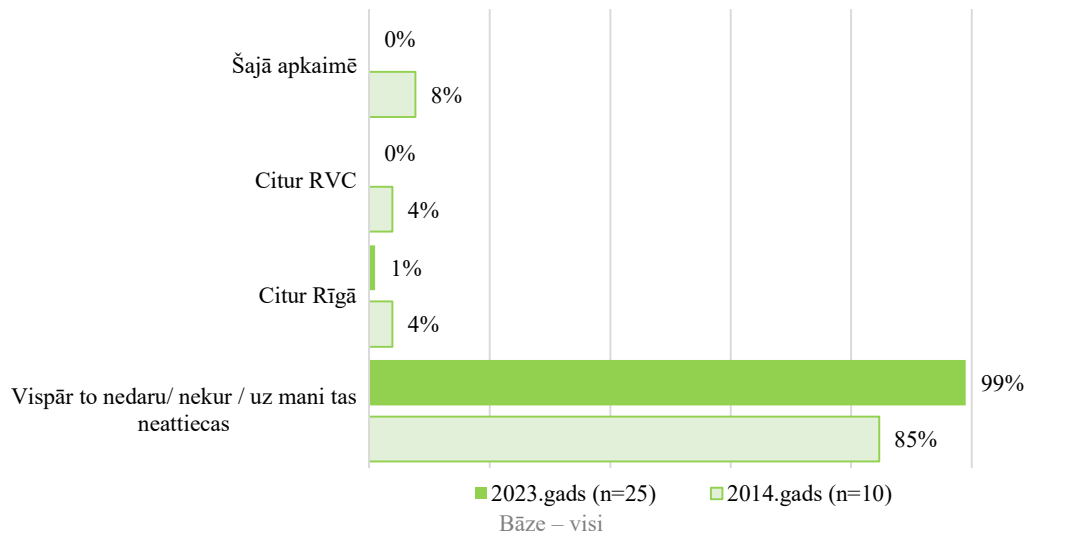
H5_6. Kur Jūs parasti apmeklējāt sociālās palīdzības dienestus?



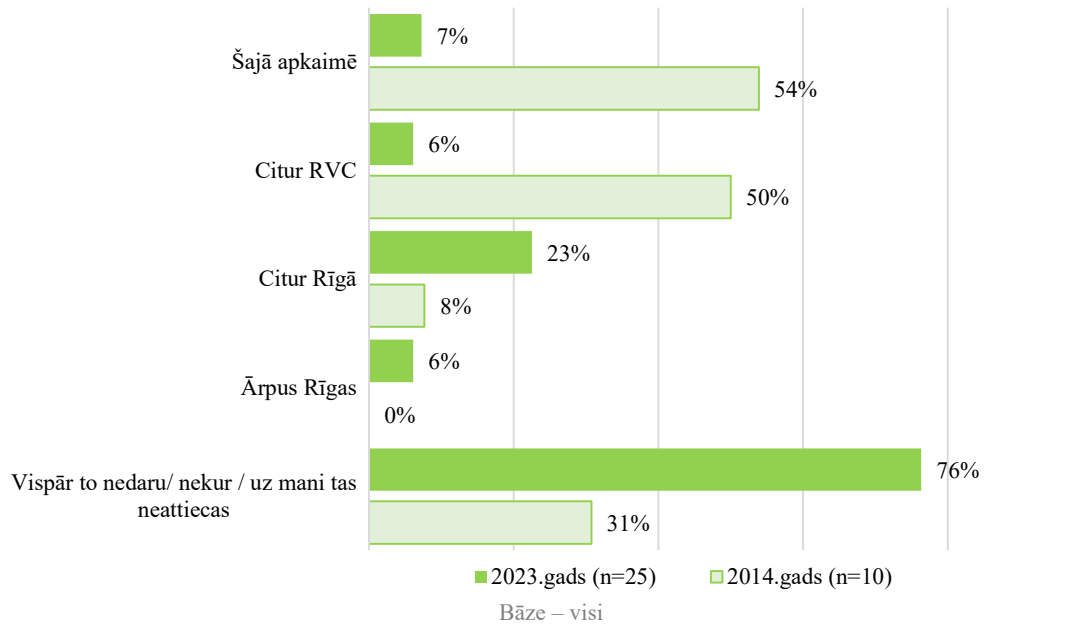
H5_7. Kur Jūs parasti apmeklējāt kultūras pasākumus (muzeji, teātri, koncertzāles u.c.)?



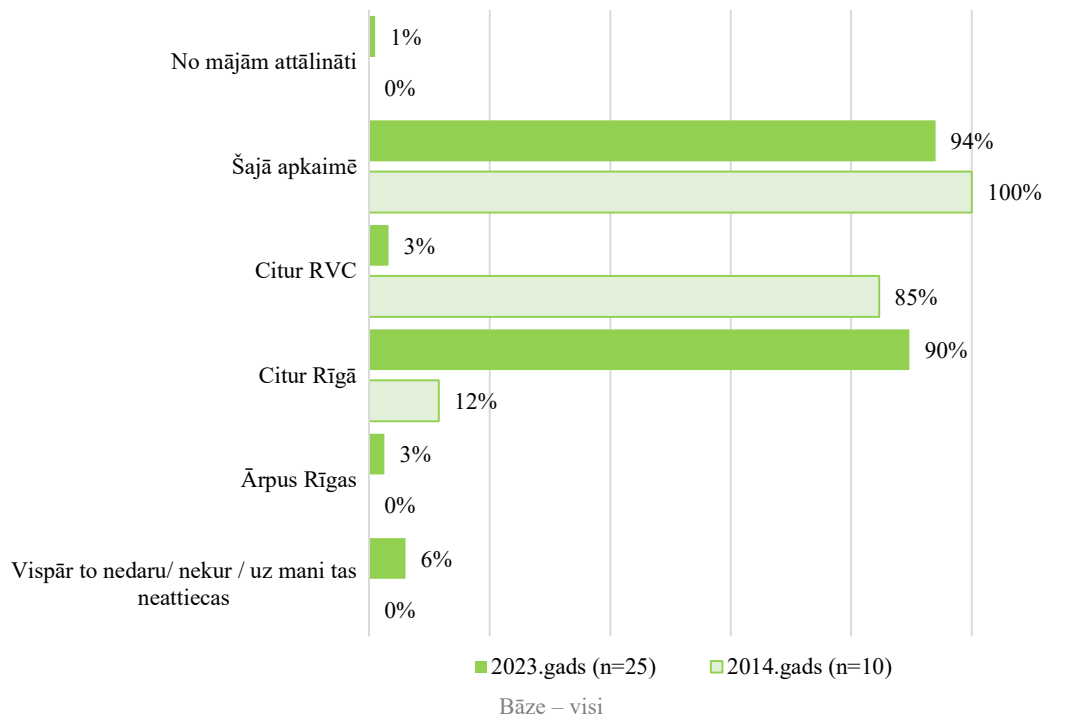
H5_8. Kur Jūs parasti apmeklējāt bibliotēku?



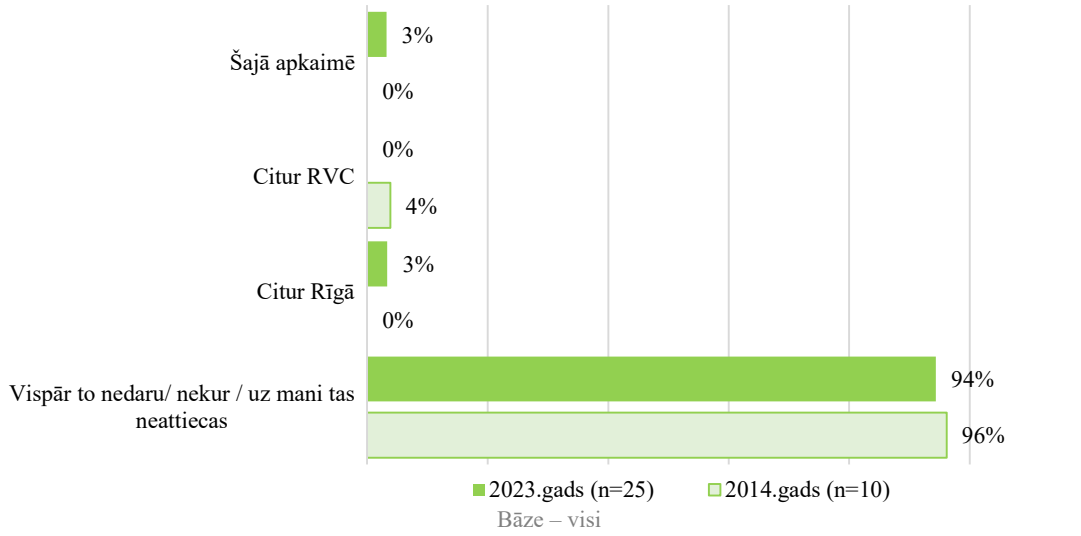
H5_9. Kur Jūs parasti apmeklējat izklaides pasākumus (kino, klubi, atrakcijas, restorāni u.c.)?



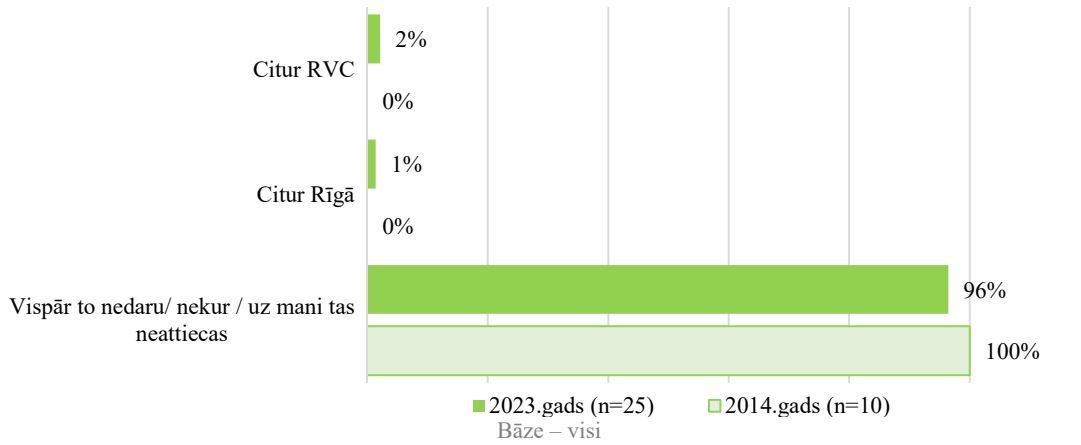
H5_10. Kur Jūs parasti iepērkaties?



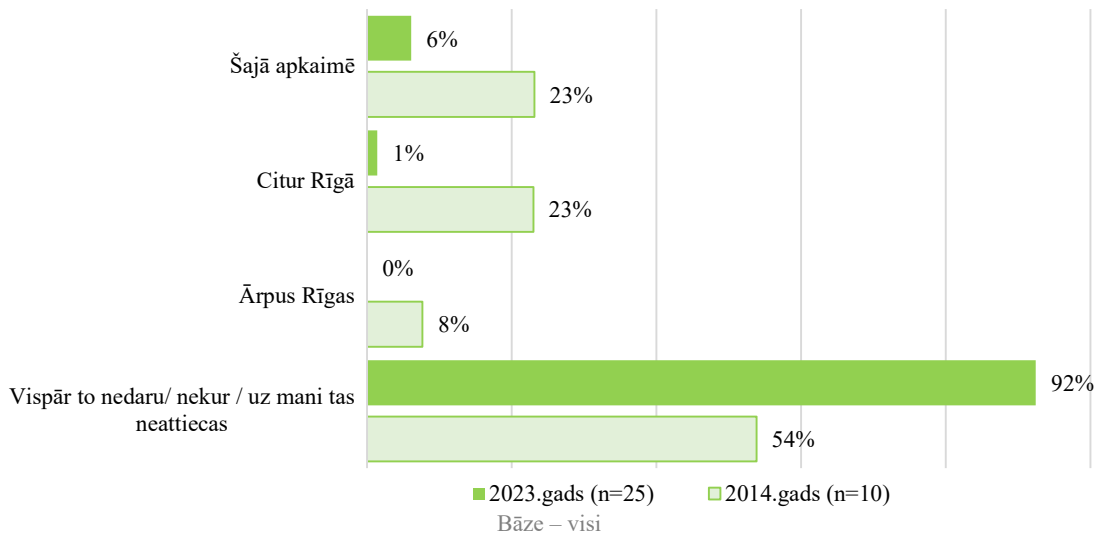
H5_11. Kur Jūs parasti darbojaties kādā pašdarbības kolektīvā?



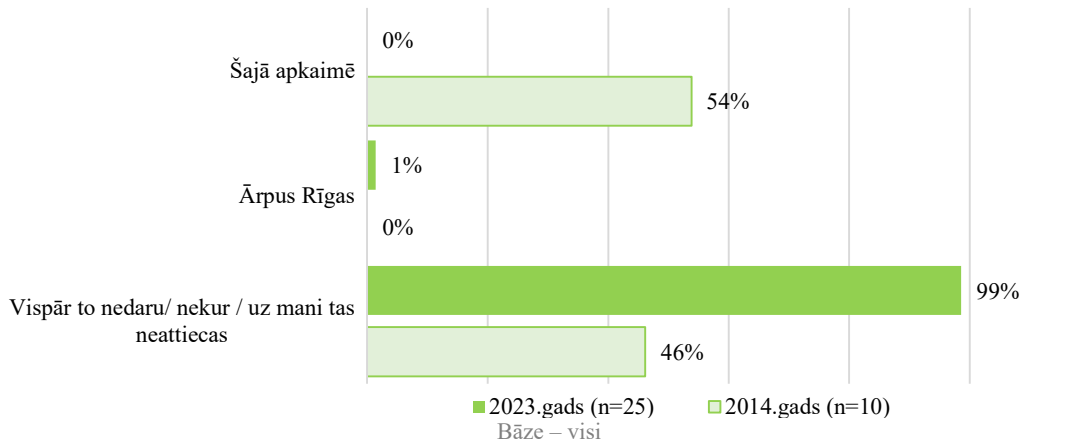
H5_12. Kur Jūs parasti esat iesaistījies kādā nevalstiskā organizācijā, biedrībā, draudzē u.c.?



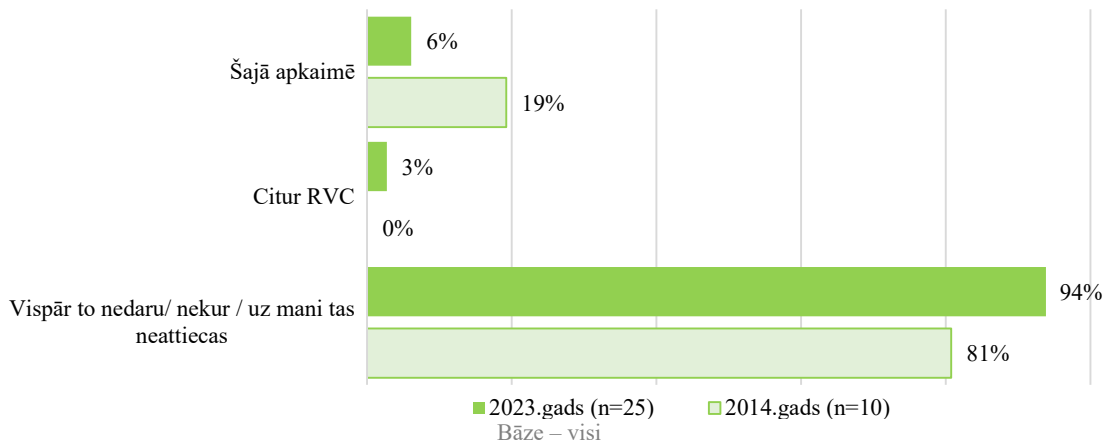
H5_13. Kur Jūs parasti sportojat, aktīvi pavadāt brīvo laiku (staigājat, skrienat, braucat ar velosipēdu, apmeklējat sporta klubu u.tml.)?



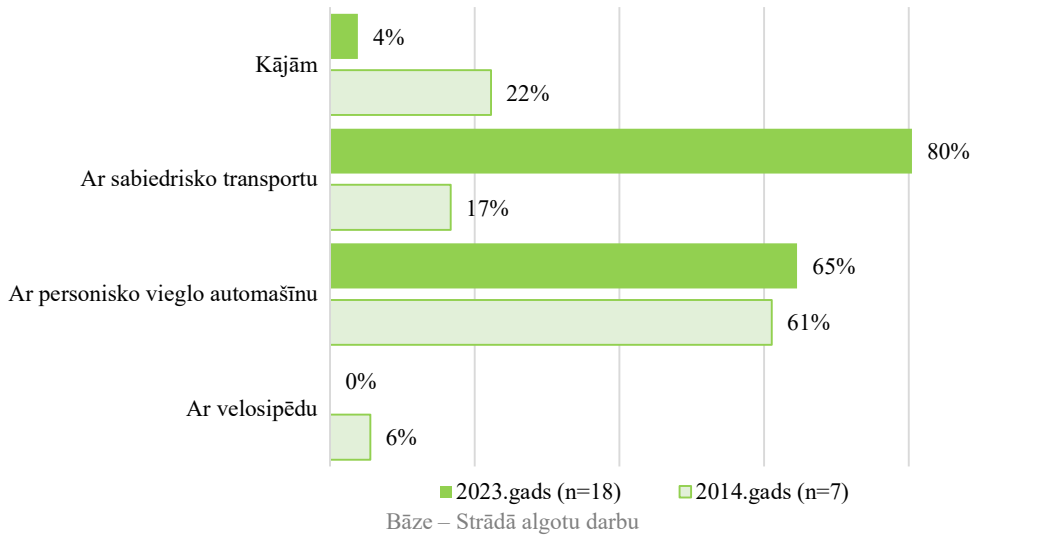
H5_14. Kur Jūs parasti labiekārtojāt apkaimes teritoriju (t.sk. piedalīties apkārtnes sakopšanas talkās)?



H5_15. Kur Jūs parasti pavadāt kopā laiku ar citiem apkaimes iedzīvotājiem?



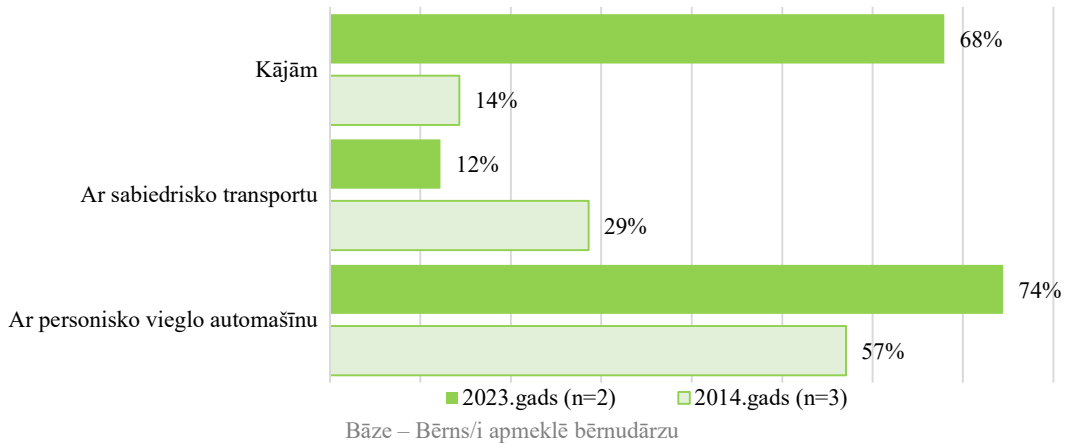
H6_1. Strādājat algotu darbu. Kādā veidā Jūs parasti sasniedzat vietu, kur tas tiek darīts?



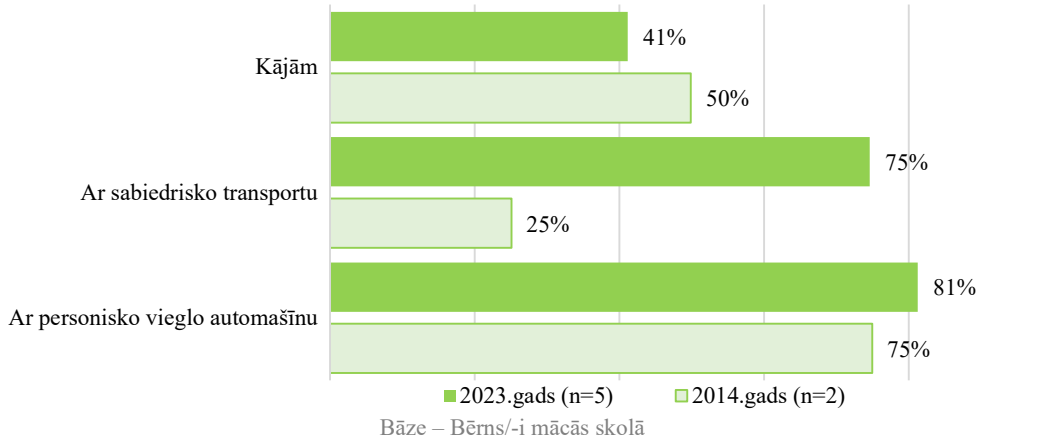
H6_2. Mācāties, studējat. Kādā veidā Jūs parasti sasniedzat vietu, kur tas tiek darīts?

Respondentu skaits, kuri snieguši atbildes ir nepietiekams, lai saņemtais atbildes attēlotu grafiskā veidā.

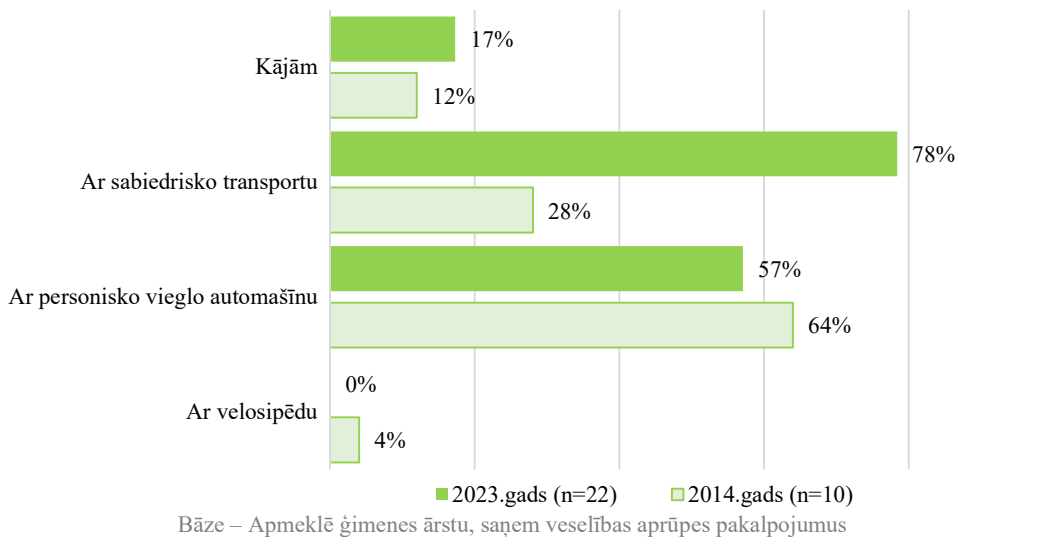
H6_3. Bērns/i apmeklē bērnudārzu. Kādā veidā Jūs parasti sasniedzat vietu, kur tas tiek darīts?



H6_4. Bērna/-u mācības skolā. Kādā veidā bērns parasti sasniedz vietu, kur tas tiek darīts?



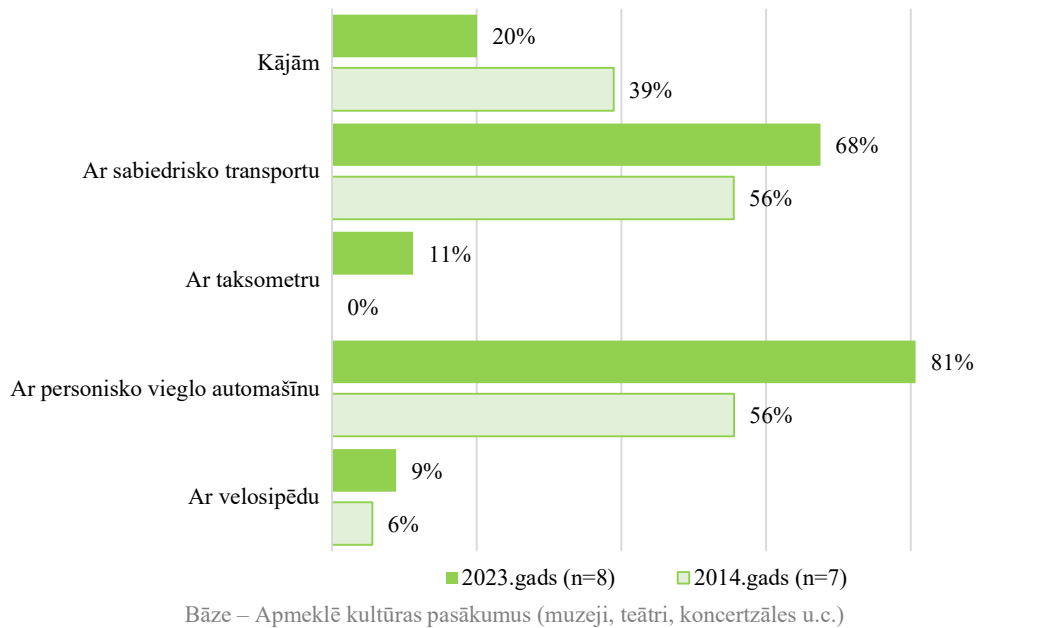
H6_5. Apmeklējot ģimenes ārstu, saņemot veselības aprūpes pakalpojumus. Kādā veidā Jūs parasti sasniedzāt vietu, kur tas tiek darīts?



H6_6. Apmeklējot sociālās palīdzības dienestus. Kādā veidā Jūs parasti sasniedzāt vietu, kur tas tiek darīts?

Respondentu skaits, kuri snieguši atbildes ir nepietiekams, lai saņemtais atbildes attēlotu grafiskā veidā.

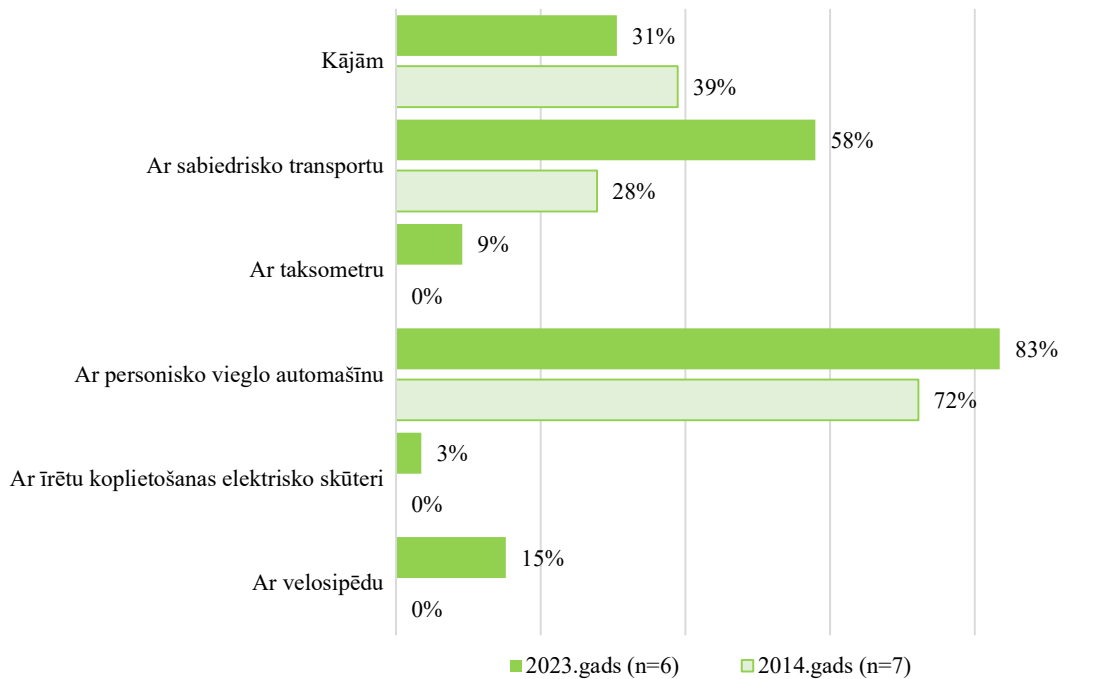
H6_7. Apmeklējot kultūras pasākumus (muzeji, teātri, koncertzāles u.c.). Kādā veidā Jūs parasti sasniedzat vietu, kur tas tiek darīts?



H6_8. Apmeklējot bibliotēku. Kādā veidā Jūs parasti sasniedzat vietu, kur tas tiek darīts?

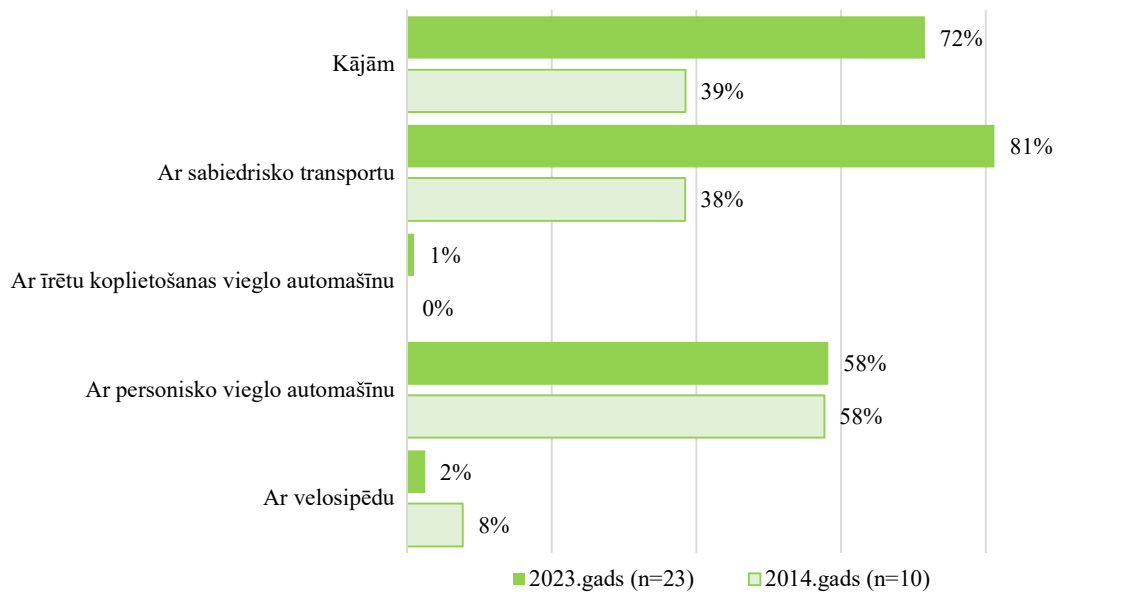
Respondentu skaits, kuri snieguši atbildes ir nepietiekams, lai saņemtais atbildes attēlotu grafiskā veidā.

H6_9. Apmeklējot izklaides pasākumus (kino, klubi, atrakcijas, restorāni u.c.). Kādā veidā Jūs parasti sasniedzat vietu, kur tas tiek darīts?



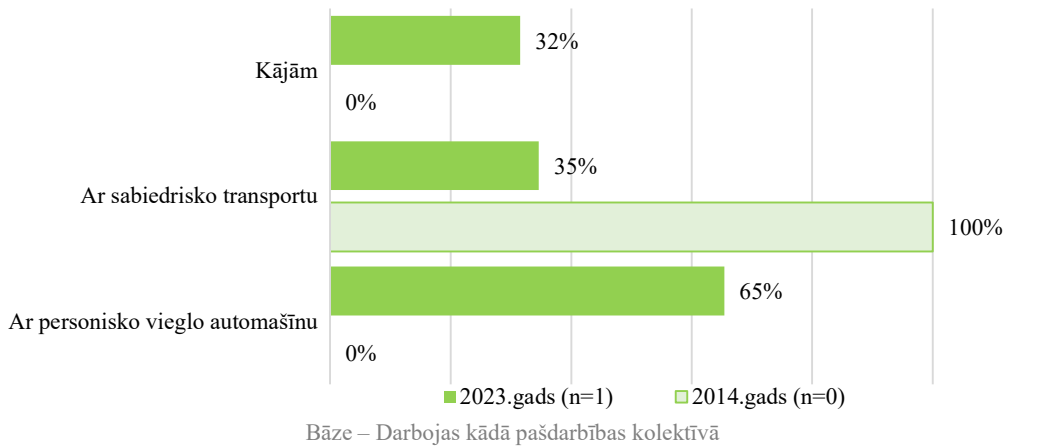
Bāze – Apmeklē izklaides pasākumus (kino, klubi, atrakcijas, restorāni u.c.)

H6_10. Iepērkaties. Kādā veidā Jūs parasti sasniedzat vietu, kur tas tiek darīts?



Bāze – Iepērkas

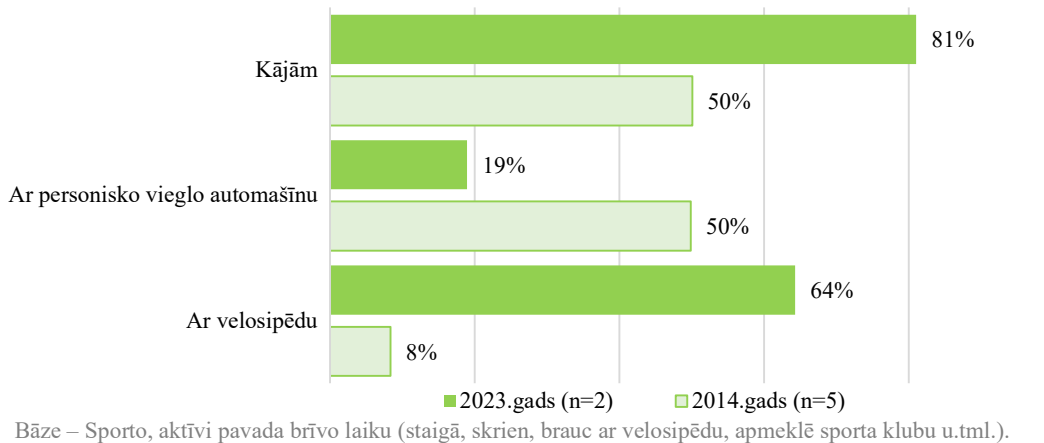
H6_11. Darbojaties kādā pašdarbības kolektīvā. Kādā veidā Jūs parasti sasniedzat vietu, kur tas tiek darīts?



H6_12. Esat iesaistījies kādā nevalstiskā organizācijā, biedrībā, draudzē u.c. Kādā veidā Jūs parasti sasniedzat vietu, kur tas tiek darīts?

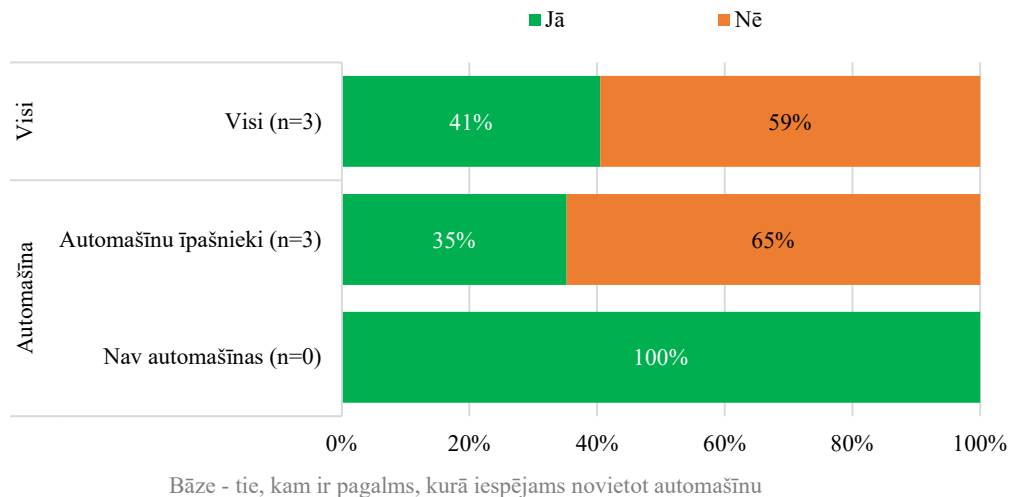
Respondentu skaits, kuri snieguši atbildes ir nepietiekams, lai saņemtais atbildes attēlotu grafiskā veidā.

H6_13. Sportojat, aktīvi pavadāt brīvo laiku (staigājat, skrienat, braucat ar velosipēdu, apmeklējat sporta klubu u.tml.). Kādā veidā Jūs parasti sasniedzat vietu, kur tas tiek darīts?

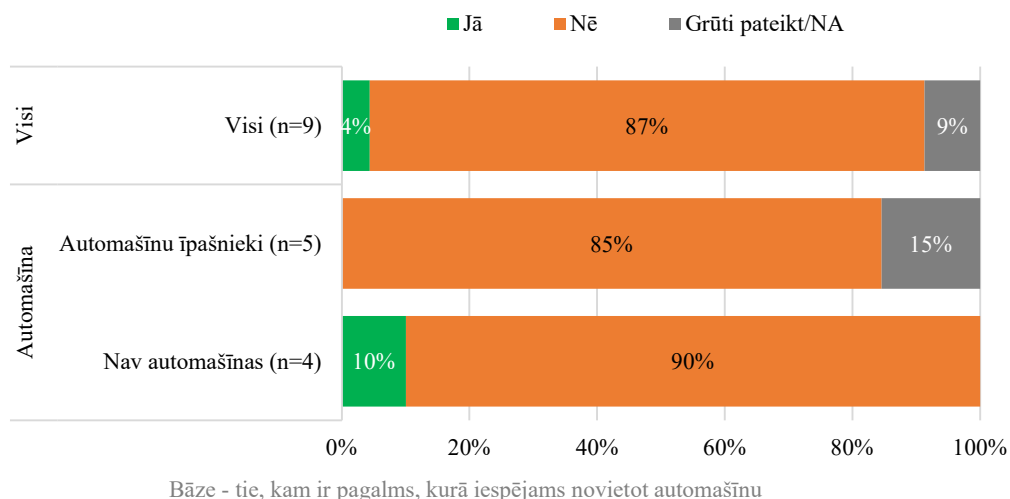


Z1. Vai Jūs atbalstāt pagalmā esošās autostāvvietas pārvietošanu ārpus pagalma teritorijas (piem. uz ielas vai speciāli ierīkotās autostāvvietās ārpus pagalma)?

2023. gada dati



2014. gada dati



Z2. Kur Jūs vislabprātāk vēlētos novietot automašīnu ārpus savas mājas pagalma?

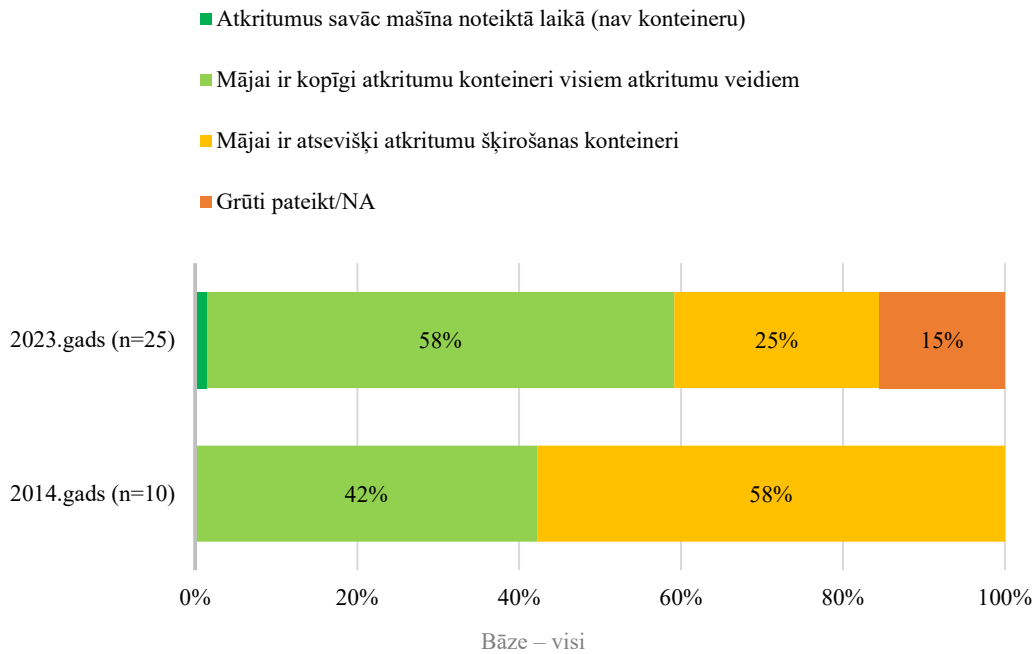
Respondentu skaits, kuri snieguši atbildes ir nepietiekams, lai saņemtais atbildes attēlotu grafiskā veidā.

Z3. Cik tālu no mājām Jūs būtu gatavs/-a atstāt mašīnu, ja autostāvvietā no pagalma tiktu pārvietota uz citu vietu?

Respondentu skaits, kuri snieguši atbildes ir nepietiekams, lai saņemtais atbildes attēlotu grafiskā veidā.

9. Atkritumu apsaimniekošana

E2. Kā notiek sadzīves atkritumu savākšana Jūsu mājas iedzīvotājiem?



E3. Cik bieži pilsētas publiskajā telpā būtu jābūt izvietotām visiem pieejamām dažāda veida atkritumu tvertnēm?

