

Rīgas pašvaldības logotipu atpazīstamība

RĪGAS IEDZĪVOTĀJU APTAUJAS
REZULTĀTI

2008. gada maijs

SATURA RĀDĪTĀJS

Pētījuma tehniskā informācija.....	4
Terminu skaidrojums	6
Respondentu sociāli demogrāfiskais profils.....	7
Statistiskās kļūdas novērtēšanas tabula	8
Galvenie rezultāti	9
1. Logo atpazīstamība	10
2. Zināšanas par to, kādam sektoram pieder institūcijas	11
3. Detalizēti dati par katras institūcijas logo atpazīstamību un iedzīvotāju zināšanām par attiecīgo institūciju	12
3.1. RP SIA Rīgas satiksme	12
3.2. Rīgas pašvaldības policija	13
3.3. Rīgas pilsētas ģerbonis	14
3.4. Logo Rīga - iedvesmas pilsēta	16
3.5. Projekts e-Rīga.....	18
3.6. Rīgas pašvaldības aģentūra Mežaparks	19
3.7. Rīgas Tūrisma koordinācijas un informācijas centrs.....	20
3.8. Rīgas Atkarības profilakses centrs	21
3.9. Rīgas domes Komunālais departaments	22
3.10. Rīgas domes Labklājības departaments	23
3.11. Rīgas Meža aģentūra	24
3.12. Rīgas domes Satiksmes departaments	25
3.13. Rīgas pašvaldības aģentūra Rīgas mājoklis.....	26
3.14. Rīgas bāriņtiesa.....	27
3.15. Rīgas domes Izglītības, jaunatnes un sporta departaments.....	28
3.16. Rīgas Kultūras aģentūra	29
3.17. Rīgas pieminekļu aģentūra	30
3.18. Rīgas pašvaldības aģentūra Pilsētas arhitekta birojs	31
3.19. Reģionālais sporta centrs Anniņmuiža	32
3.20. Rīgas pilsētas izstāžu zāle Rīgas mākslas telpa	33
3.21. Rīgas pašvaldības dzīvojamo māju privatizācijas komisija.....	34
3.22. Rīgas Bērnu tiesību aizsardzības centrs	35
Datu tabulas	36
1. RP SIA Rīgas satiksme	37
2. Rīgas pašvaldības policija	39
3. Rīgas pilsētas ģerbonis	40
4. Logo Rīga - iedvesmas pilsēta	43
5. Projekts e-Rīga.....	46

Pētījums: Rīgas pašvaldības logotipu atpazīstamība

6. Rīgas pašvaldības aģentūra Mežaparks	49
7. Rīgas Tūrisma koordinācijas un informācijas centrs.....	52
8. Rīgas Atkarības profilakses centrs	54
9. Rīgas domes Komunālais departaments	56
10. Rīgas domes Labklājības departaments	58
11. Rīgas Meža aģentūra	60
12. Rīgas domes Satiksmes departaments	62
13. Rīgas pašvaldības aģentūra Rīgas mājoklis.....	64
14. Rīgas bāriņtiesa.....	66
15. Rīgas domes Izglītības, jaunatnes un sporta departaments	68
16. Rīgas Kultūras aģentūra	70
17. Rīgas pieminekļu aģentūra	72
18. Rīgas pašvaldības aģentūra Pilsētas arhitekta birojs	74
19. Reģionālais sporta centrs Anniņmuiža	76
20. Rīgas pilsētas izstāžu zāle Rīgas mākslas telpa	79
21. Rīgas pašvaldības dzīvojamo māju privatizācijas komisija.....	82
22. Rīgas Bērnu tiesību aizsardzības centrs	85
23. a/s Rīgas Dzirnavnieks.....	88
24. Rīgas Tehniskā universitāte	89
25. SIA Rīgas būvserviss	90
Aptaujas anketa.....	91

SKDS 2008. gada maija socioloģiskās aptaujas tehniskā informācija

PĒTĪJUMA VEICĒJS	Pētījumu centrs SKDS
ĢENERĀLAIS KOPUMS	Rīgas pastāvīgie iedzīvotāji 18 – 74 gadu vecumā
PLĀNOTĀS IZLASES APJOMS	800 respondenti (ģenerālajam kopumam reprezentatīva izlase)
SASNIEGTĀS IZLASES APJOMS	782 respondenti
IZLASES METODE	Stratificētā nejaušā izlase
STRATIFIKĀCIJAS PAZĪMES	Administratīvi teritoriālā un nacionālā
APTAUJAS VEIKŠANAS METODE	Tiešās intervijas respondentu dzīves vietās
ĢEOGRĀFISKAIS PĀRKLĀJUMS	81 izlases punkts
APTAUJAS VEIKŠANAS LAIKS	No 23.05.2008. līdz 05.06.2008.

SASNIEGTĀS IZLASES SALĪDZINĀJUMS AR IEDZĪVOTĀJU STATISTIKU

	Respondentu Ķpatsvars izlasē pirms svēršanas (%)	Respondentu Ķpatsvars izlasē pēc svēršanas (%)	LR IeM PMLP Iedz. reģ. dati uz 01.07.2007.
KOPĀ	100.0	100.0	100.0
ADMINISTRĀTĪVAIS RAJONS			
Centra rajons	12.8	3.7	3.7
Vidzemes priekšpilsēta	21.1	23.6	23.6
Kurzemes rajons	18.3	18.6	18.6
Zemgales priekšpilsēta	14.5	14.7	14.7
Latgales priekšpilsēta	21.1	27.9	27.9
Ziemeļu rajons	12.3	11.4	11.4
DZIMUMS			
Vīrieši	45.7	44.8	44.8
Sievietes	54.3	55.2	55.2
TAUTĪBA			
Latvieši	48.3	40.8	40.8
Citi	51.7	59.2	59.2
VECUMS			
18 - 24 g.v.	20.8	13.9	13.9
25 - 34 g.v.	19.7	19.6	19.6
35 - 44 g.v.	13.8	18.2	18.2
45 - 54 g.v.	14.6	19.6	19.6
55 - 74 g.v.	31.1	28.7	28.7
STATUSS			
Strādājošie	68.2	71.3	
Nestrādājošie	31.8	28.7	
IZGLĪTĪBA			
Pamata	7.9	7.0	
Vidējā, vidējā speciālā	51.2	53.4	
Augstākā, nepabeigta augstākā	40.9	39.6	
PILSONĪBA			
LR pilsoņi	71.0	66.7	
Respondenti bez LR pilsonības	29.0	33.3	

Dati tika svērti pēc pazīmēm: administratīvais rajons, tautība, dzimums, vecums. Šajā atskaitē izmantoti svērti procenti un nesvērts skaits.

Pētījums: Rīgas pašvaldības logotipu atpazīstamība

NERESPONDENCES IEMESLI

Respondenta nav mājās	837
Nevēlas atbildēt / aizņemts	581
Slims / noguris	35
Neatbilst mērķa grupai	198
Neveiksmīgo kontaktu skaits KOPĀ	1652

Materiālu sagatavoja	Jānis Zoldners
Aptauju vadīja	Laila Bīriņa
Datu masīvu sagatavoja	Liene Līvmāne

TERMINU SKAIDROJUMS

IZLASE

Rīgas iedzīvotāju kopuma mikromodelis.

IZGLĪTĪBA

Pamatizglītība – respondents ar pamata vai nepabeigtu vidējo izglītību.

Vidējā, vidējā speciālā – respondents ar vispārējo vidējo izglītību vai vidējo speciālo izglītību.

Augstākā, nepabeigta augstākā – respondents ar augstāko izglītību vai nepabeigtu augstāko izglītību.

NODARBINĀTĪBAS SEKTORS

Valsts sektors – respondenti, kuri strādā valsts iestādēs vai uzņēmumos ar valsts kapitālu.

Privātais sektors – respondenti, kuri strādā uzņēmumos ar privāto kapitālu.

Nestrādā – respondenti: mājsaimnieces, pensionāri, skolēni, studenti, bezdarbnieki.

PAMATNODARBOŠANĀS

Vadītājs – augstākā vai vidējā līmeņa vadītājs: uzņēmuma, firmas, organizācijas, nodaļas vadītājs, vadošais speciālists uzņēmumā, iestādē.

Speciālists, ierēdnis – ierēdnis vai darbinieks valsts, pašvaldību iestādē vai privātā uzņēmumā; nestrādā fizisku darbu.

Strādnieks – ierindas darbinieks rūpniecībā, celtniecībā, lauksaimniecībā, tirdzniecībā, apkalpojošajā sfērā, sabiedriskajā ēdināšanā; strādā fizisku darbu.

Individuālais darbs – pats sev darba devējs, arī profesionāls speciālists (advokāts, ārsts u.tml.), uzņēmuma īpašnieks.

Pensionārs – persona, kas ir pensijā un nestrādā algotu darbu, arī invaliditātes pensionārs.

Skolnieks, students – persona, kas mācās dienas nodaļā kādā no mācību iestādēm.

Mājsaimniece – persona, kas ir mājsaimnieks vai mājsaimniece un pašlaik nestrādā algotu darbu; arī ja atrodas bērna kopšanas atvaļinājumā.

Bezdarbnieks – persona, kas ir darba spējīgā vecumā un nekur nestrādā.

IENĀKUMU LĪMENIS

Vidējie ienākumi uz vienu ģimenes locekli mēnesī, ieskaitot visus ienākumus (algas, stipendijas, pabalstus, pensijas u.t.t.) pēc nodokļu nomaksas / kvartiles.

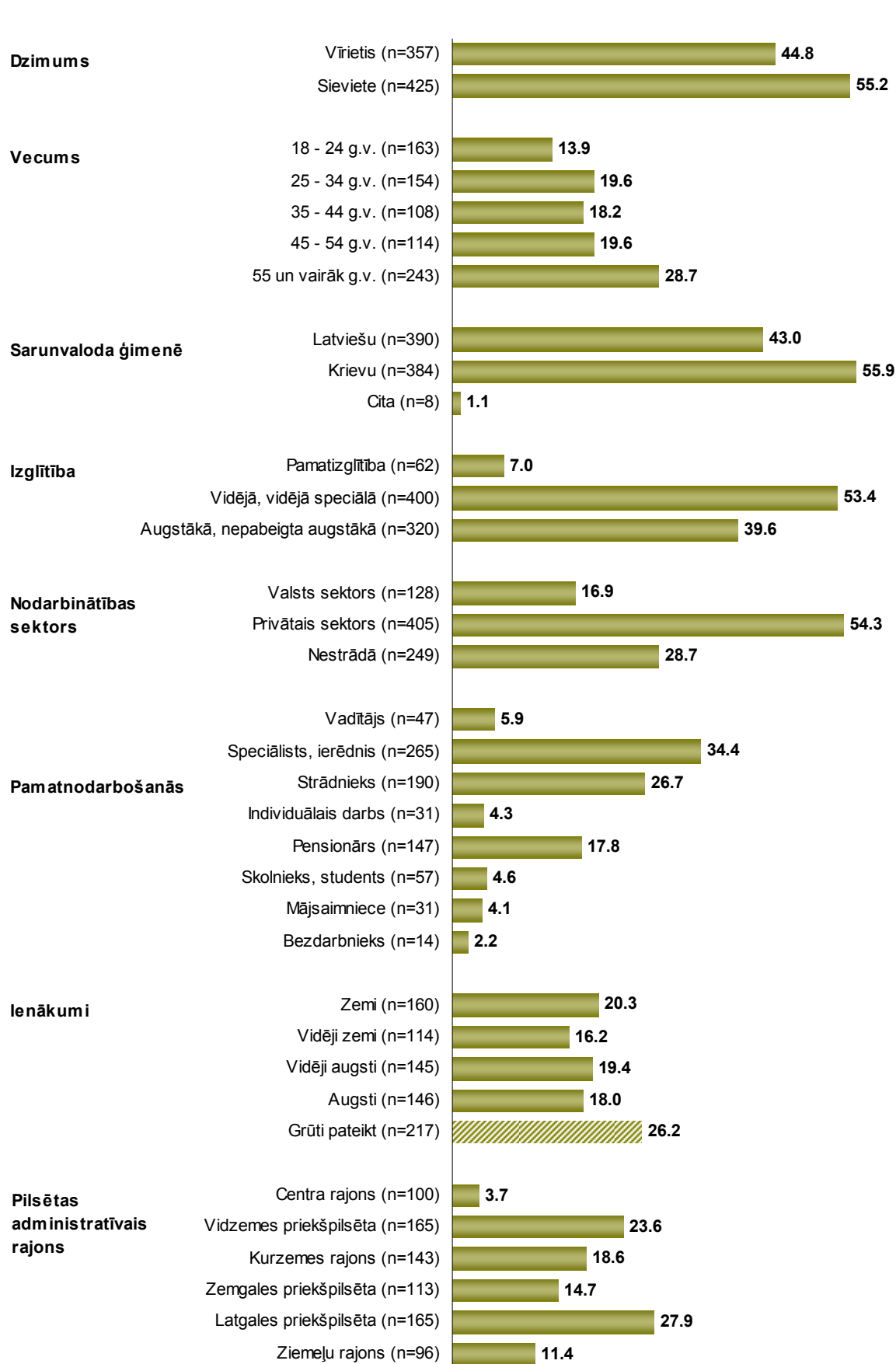
Zemi - līdz Ls150

Vidēji zemi - no Ls151 līdz Ls249

Vidēji augsti - no Ls250 līdz Ls350

Augsti - Ls351 un vairāk

Respondentu sociāli demogrāfiskais profils



Bāze: visi respondenti, n=782

STATISTISKĀS KĻŪDAS NOVĒRTĒŠANAS TABULA

Pētījuma rezultātos vienmēr pastāv zināma *statistiskās kļūdas* varbūtība. Analizējot un interpretējot pētījumā iegūtos rezultātus, to vajadzētu ņemt vērā. Tās atšķirības, kuras iekļaujas statistiskās kļūdas robežās jeb ir mazākas par to, var uzskatīt par *nenozīmīgām*.

Statistiskā kļūda tiek aprēķināta pēc sekojošās formulas:

$$SK = q \times \sqrt{\pi \times (100 - \pi) / n}$$

kur :

SK - statistiskā kļūda

q - koeficients, kas pie 95% varbūtības ir vienāds ar 1.96

π - pētījumā iegūtais respondentu atbilžu procentuālais sadalījums

n - respondentu skaits

Lai ērtāk un ātrāk noteiktu statistisko mērījuma kļūdu, ir lietderīgi izmantot statistiskās kļūdas novērtēšanas tabulu.

PĒTĪJUMA REZULTĀTU STATISTISKĀS KĻŪDAS NOVĒRTĒŠANAS TABULA (ar 95 % varbūtību)

Procentuālais atbilžu sadalījums (%)	Respondentu skaits [N] =															
	50	75	100	200	300	400	500	600	700	800	900	1000	1100	1200	1500	2000
1 vai 99	2.8	2.2	1.9	1.4	1.1	1.0	0.9	0.8	0.7	0.7	0.6	0.6	0.6	0.5	0.5	0.4
2 vai 98	3.9	3.2	2.7	1.9	1.6	1.4	1.2	1.1	1.0	1.0	0.9	0.9	0.8	0.8	0.7	0.6
4 vai 96	5.4	4.5	3.8	2.7	2.2	1.9	1.7	1.6	1.5	1.4	1.3	1.2	1.2	1.1	1.0	0.9
6 vai 94	6.6	5.4	4.7	3.3	2.7	2.3	2.0	1.9	1.8	1.7	1.6	1.5	1.4	1.3	1.2	1.0
8 vai 92	7.5	6.1	5.3	3.8	3.1	2.7	2.4	2.2	2.0	1.9	1.8	1.7	1.6	1.5	1.4	1.2
10 vai 90	8.3	6.8	5.9	4.2	3.4	2.9	2.6	2.4	2.2	2.0	2.0	1.9	1.8	1.7	1.5	1.3
12 vai 88	9.0	7.4	6.4	4.5	3.7	3.2	2.9	2.6	2.4	2.3	2.1	2.0	1.9	1.8	1.6	1.4
15 vai 85	9.9	8.0	7.0	5.0	4.0	3.5	3.1	2.9	2.6	2.5	2.3	2.2	2.1	2.0	1.8	1.6
18 vai 82	10.7	8.7	7.5	5.3	4.4	3.8	3.4	3.0	2.9	2.7	2.5	2.4	2.3	2.2	1.9	1.7
20 vai 80	11.1	9.1	7.8	5.5	4.5	3.9	3.5	3.2	3.0	2.8	2.6	2.5	2.4	2.3	2.0	1.8
22 vai 78	11.5	9.4	8.1	5.7	4.7	4.1	3.6	3.3	3.1	2.9	2.7	2.6	2.5	2.4	2.1	1.8
25 vai 75	12.0	9.8	8.5	6.0	4.9	4.2	3.8	3.5	3.2	3.0	2.8	2.7	2.6	2.5	2.2	1.9
28 vai 72	12.5	10.2	8.8	6.2	5.1	4.4	3.9	3.6	3.3	3.1	2.9	2.8	2.7	2.5	2.3	2.0
30 vai 70	12.7	10.4	9.0	6.4	5.2	4.5	4.0	3.7	3.4	3.2	3.0	2.8	2.7	2.6	2.3	2.0
32 vai 68	12.9	10.6	9.1	6.5	5.3	4.6	4.1	3.7	3.5	3.2	3.1	2.9	2.8	2.6	2.4	2.1
35 vai 65	13.2	10.8	9.4	6.6	5.4	4.7	4.2	3.8	3.5	3.3	3.1	3.0	2.8	2.7	2.4	2.1
40 vai 60	13.6	11.1	9.6	6.8	5.5	4.8	4.3	3.9	3.6	3.4	3.2	3.0	2.9	2.8	2.5	2.2
45 vai 55	13.8	11.3	9.8	6.9	5.6	4.9	4.4	4.0	3.7	3.5	3.3	3.1	2.9	2.8	2.5	2.2
50 vai 50	13.9	11.3	9.8	6.9	5.7	4.9	4.4	4.0	3.7	3.5	3.3	3.1	3.0	2.8	2.5	2.2

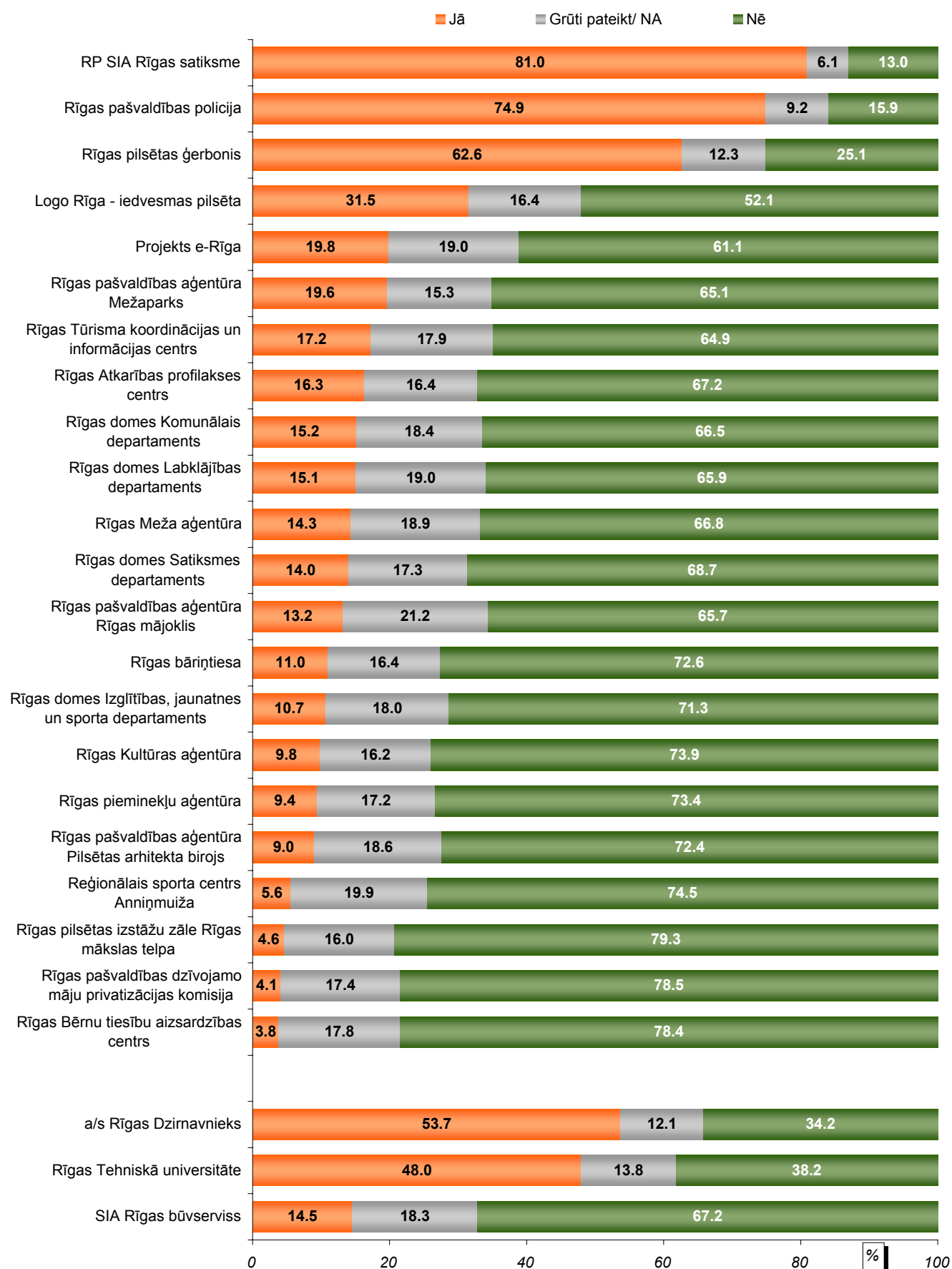
Lai noteiktu statistisko mērījuma kļūdu, ir jāzina nesvērts respondentu skaits attiecīgajā grupā un rezultāts procentos. Izmantojot šos lielumus, tabulas attiecīgajā iedaļā var atrast statistiskās mērījuma kļūdas robežas + / - procentos **ar 95% varbūtību**.

Piemēram, ja pētījuma rezultātā no visiem aptaujātajiem Rīgas iedzīvotājiem (respondentu skaits n=782) tiek iegūta mērķa grupa 20.0%, kas pauž apstiprinošu attieksmi pret spriedumu vai izteikumu "X", tad ar 95% varbūtību var teikt, ka statistiskā mērījuma kļūda šeit ir + / - 2.8% robežās. No tā izriet, ka mērķa grupa, kura identificē sevi ar spriedumu vai izteikumu "X", ir no 17.2% līdz 22.8%.

Galvenie rezultāti

1. Logo atpazīstamība

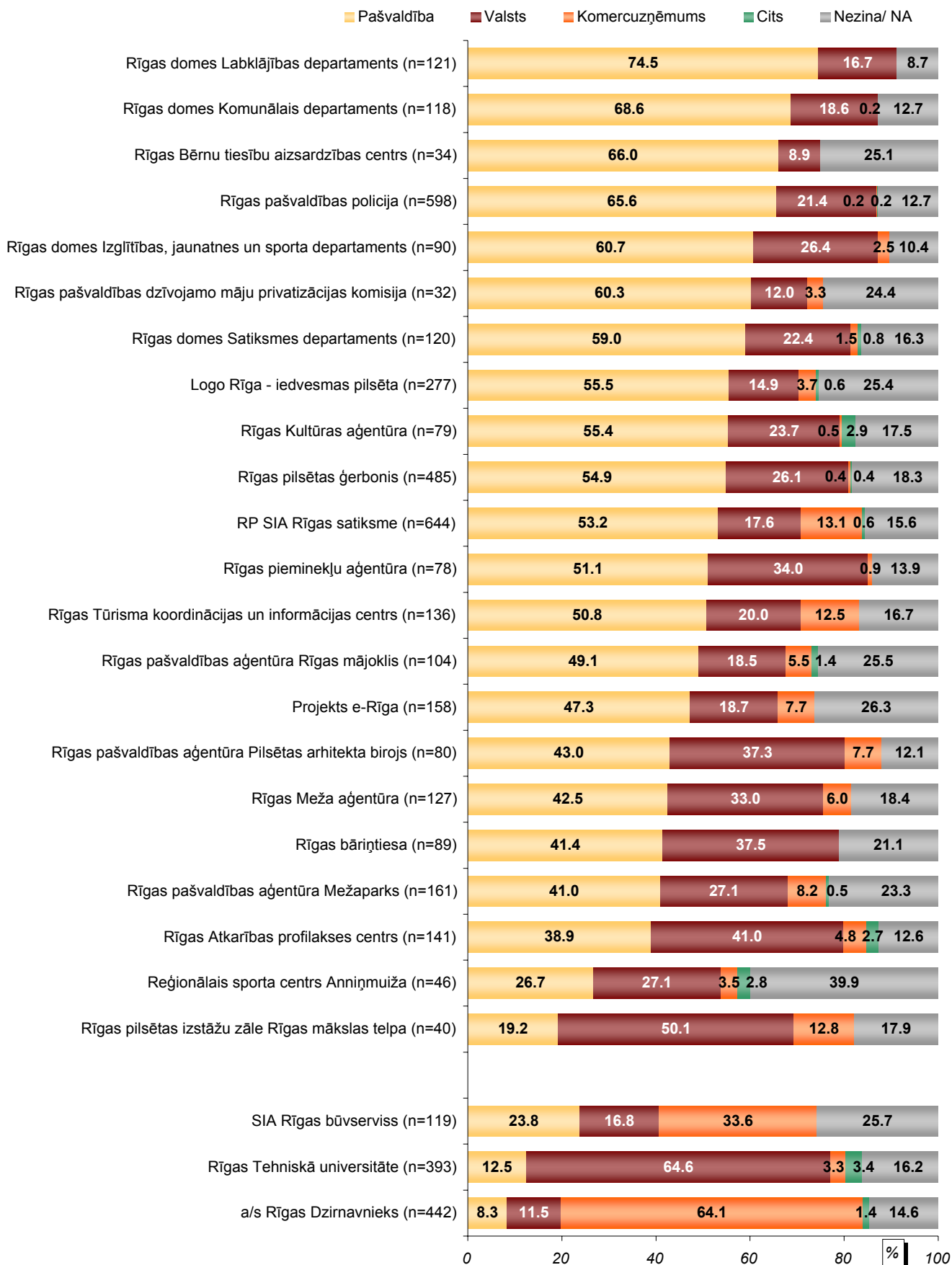
"Vai Jūs šādu logo iepriekš esat redzējis?"



Bāze: visi respondenti, n=782

2. Zināšanas par to, kādam sektoram pieder institūcijas

"Kas, Jūsaprāt, tā ir par organizāciju? Vai Tā ir valsts, pašvaldības organizācija vai arī tas ir komercuzņēmums?"



Bāze: respondenti, kuri bija pamanījuši attiecīgo logo

3. Detalizēti dati par katras institūcijas logo atpazīstamību un iedzīvotāju zināšanām par attiecīgo institūciju



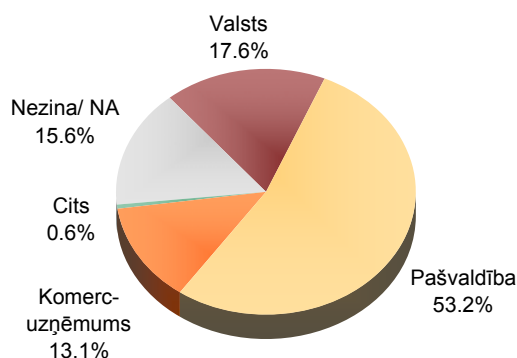
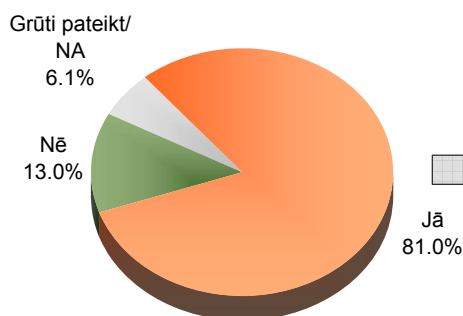
3.1. RP SIA Rīgas satiksme

Saskaņā ar aptaujas datiem 4/5 jeb 81% Rīgas iedzīvotāju apgalvo, ka ir redzējuši SIA Rīgas satiksme logo, bet 13% respondentu norādīja, ka šo logo iepriekš nav ievērojuši.

Nedaudz vairāk kā puse jeb 53% aptaujas dalībnieku, kuri bija ievērojuši Rīgas satiksmes logo, norādīja, ka Rīgas satiksme ir pašvaldības institūcija, 18% domā, ka tā ir valsts institūcija, bet 13% uzskata, ka Rīgas satiksme ir komercuzņēmums.

"Vai Jūs šādu logo iepriekš esat redzējis?"

"Kas, Jūsaprāt, tā ir par organizāciju? Vai tā ir valsts, pašvaldības organizācija vai arī tas ir komercuzņēmums?"

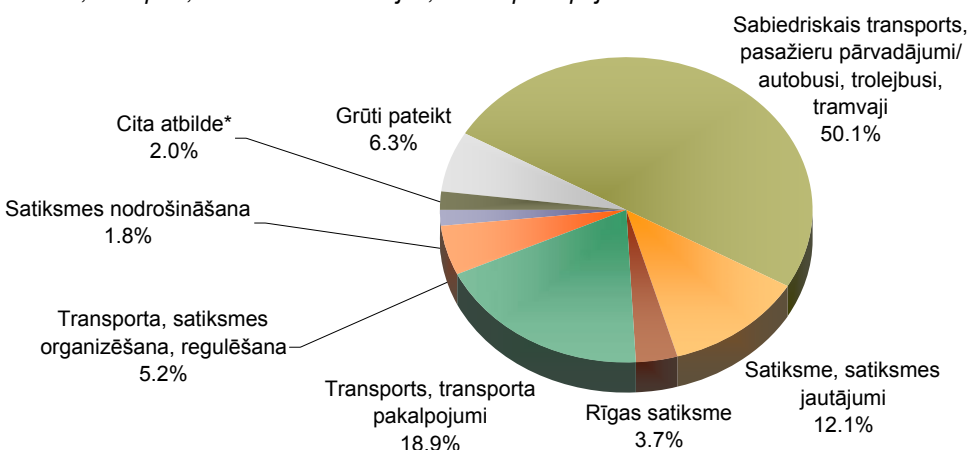


Bāze: visi respondenti, n=782

Bāze: respondenti, kuri bija pamanījuši attiecīgo logo, n=644

Atbildot uz jautājumu, ar ko tieši nodarbojas Rīgas satiksme, puse jeb 50% respondentu, kuri bija pamanījuši Rīgas satiksmes logo, norādīja, ka šis uzņēmums sniedz sabiedriskā transporta pakalpojumus, nodarbojas ar pasažieru pārvadājumiem. 19% aptaujāto, atbildot uz šo jautājumu, norādīja tikai to, ka Rīgas satiksme nodarbojas ar transportu, transporta pakalpojumiem (sīkāk neprecizējot) un 12% - ka tā nodarbojas ar satiksmi, satiksmes jautājumiem (sīkāk neprecizējot). 5% aptaujas dalībnieku uzskata, ka Rīgas satiksme nodarbojas ar transporta, satiksmes organizēšanu un regulēšanu, 4% respondentu savā atbildē norādīja tikai to, ka šis uzņēmums ir Rīgas satiksme, bet 2% uzskata, ka Rīgas satiksme nodarbojas ar satiksmes nodrošināšanu.

"Ar ko, Jūsaprāt, šī iestāde nodarbojas, kādus pakalpojumus tā sniedz?"



Bāze: respondenti, kuri bija pamanījuši attiecīgo logo, n=644

* - citas atbildes: (minēta 3 reizes): tramvaju, trolejbusu, autobusu parks; (minēta 2 reizes): sabiedriskā transporta apkalpošana; (katra minēta 1 reizi): tramvaju, trolejbusu, autobusu apkope; satiksmes firma; sabiedriskā transporta maršrutu izstrāde; logo ir uz visiem satiksmes līdzekļiem; ceļi, būvdarbi; bankomāta kartīte; sabiedriskā transporta remonts.

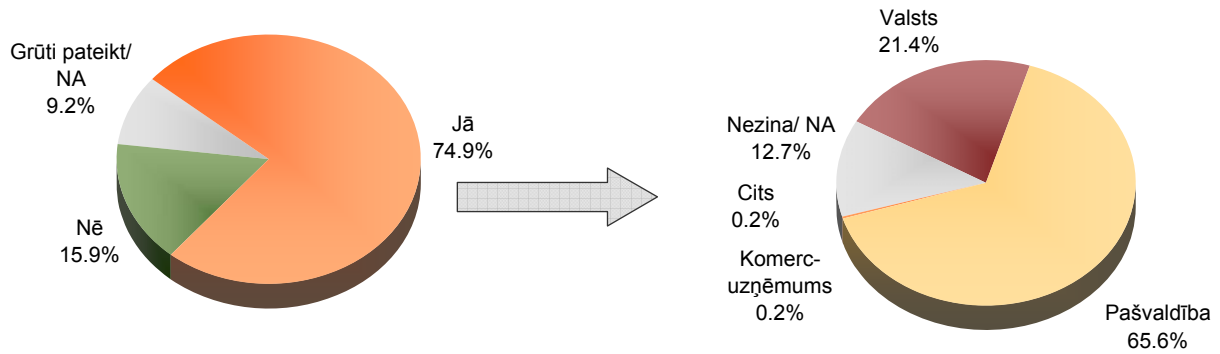


3.2. Rīgas pašvaldības policija

Kā liecina aptaujas dati, 75% Rīgas iedzīvotāju atbildējuši, ka iepriekš ir redzējuši Rīgas pašvaldības policijas logo. 66% iedzīvotāju, kas ir redzējuši Rīgas pašvaldības policijas logo, uzskata, ka tā ir pašvaldības institūcija, bet 21% respondentu šajā grupā domā, ka tā ir valsts institūcija.

"Vai Jūs šādu logo iepriekš esat redzējis?"

"Kas, Jūsuprāt, tā ir par organizāciju? Vai tā ir valsts, pašvaldības organizācija vai arī tas ir komercuzņēmums?"



Bāze: visi respondenti, n=782

Bāze: respondenti, kuri bija pamanījuši attiecīgo logo, n=598

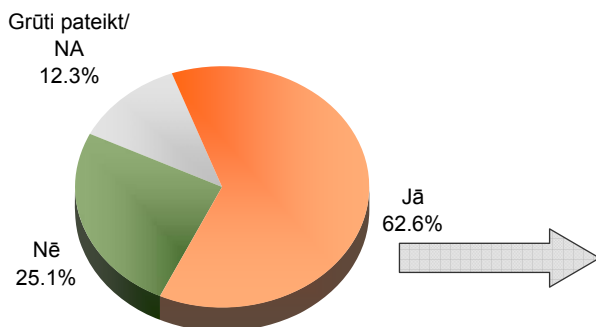


3.3. Rīgas pilsētas ģerbonis

Gandrīz 2/3 jeb 63% aptaujāto Rīgas iedzīvotāju ir atbildējuši, ka iepriekš ir redzējuši šo simbolu.

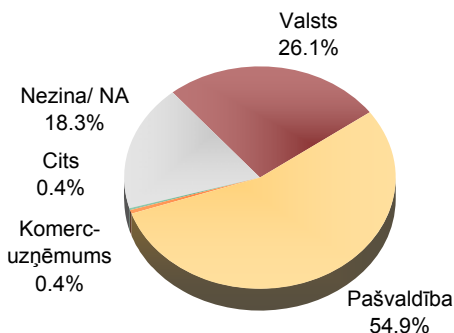
No tiem iedzīvotājiem, kas to ir pamanījuši, 55% domā, ka tas ir saistīts ar pašvaldību, bet 26% uzskata, ka tas pieder valstij, savukārt 18% aptaujāto nevarēja sniegt noteiktu atbildi.

"Vai Jūs šādu logo iepriekš esat redzējis?"



Bāze: visi respondenti, n=782

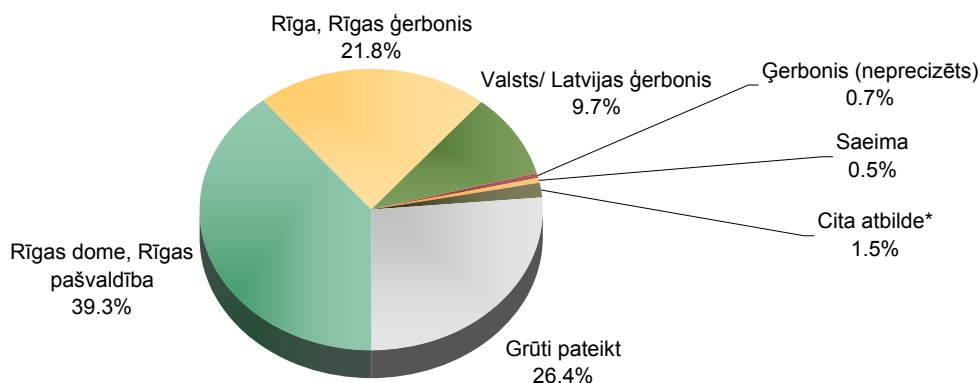
"Kas, Jūsaprāt, tā ir par organizāciju? Vai tā ir valsts, pašvaldības organizācija vai arī tas ir komercuzņēmums?"



Bāze: respondenti, kuri bija pamanījuši attiecīgo simbolu, n=485

Atbildot uz jautājumu, kam tieši pieder šis simbols, 39% Rīgas iedzīvotāju, kuri to bija iepriekš redzējuši, atbildēja, ka tas pieder Rīgas domei, Rīgas pašvaldībai, bet 22% to saista ar Rīgas pilsētas ģerboni. 10% aptaujāto uzskata, ka minētais simbols ir valsts ģerbonis. Nedaudz vairāk kā ceturtdaļa jeb 26% respondentu nevarēja sniegt konkrētu atbildi šajā jautājumā.

"Sakiet, lūdzu, kādai iestādei, organizācijai vai pasākumam, Jūsaprāt, pieder šis logo?"



Bāze: respondenti, kuri bija pamanījuši attiecīgo simbolu, n=485

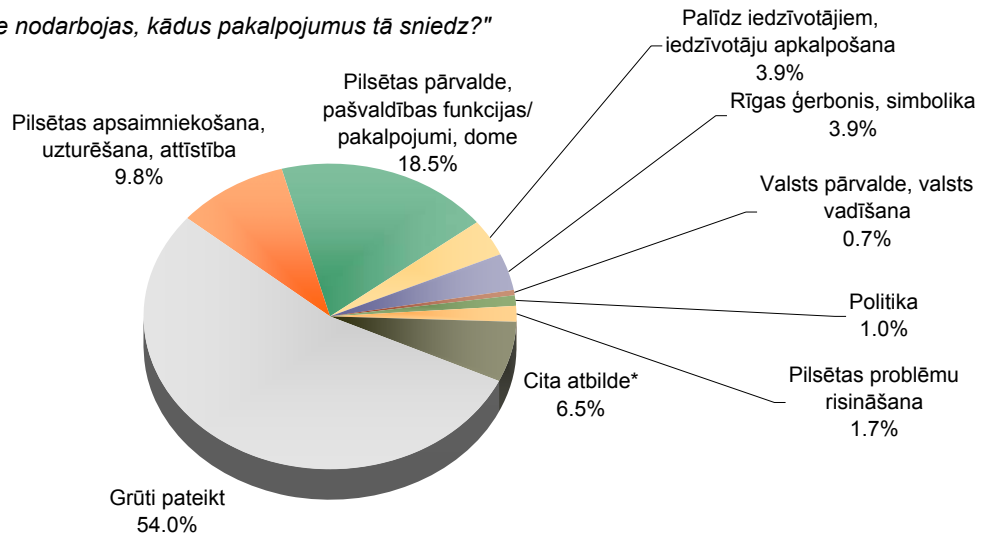
* - citas atbildes (katra minēta 1 reizi):

- ir uz sabiedriskajiem transportiem
- ar Rīgas pašvaldību saistītiem uzņēmumiem pieder ugunsdzēsēji
- valsts augstākā instance
- Vecrīgai
- Rīgas satiksme

Pētījums: Rīgas pašvaldības logotipu atpazīstamība

Nedaudz vairāk nekā puse jeb 54% respondentu nav varējuši pateikt, ar ko tieši Rīgas dome, viņuprāt, nodarbojas. 19% aptaujāto norādīja, ka dome nodarbojas ar pilsētas pārvaldi, pašvaldības funkciju veikšanu, pašvaldības pakalpojumu sniegšanu, bet 10% norādīja, ka dome nodarbojas ar pilsētas apsaimniekošanu, uzturēšanu, attīstību. 4% respondentu domes darbība saistās ar palīdzību iedzīvotājiem, iedzīvotāju apkalpošanu. Pārējās atbildes aptaujas dalībnieki minēja salīdzinoši retāk.

"Ar ko, Jūsaprāt, šī iestāde nodarbojas, kādus pakalpojumus tā sniedz?"



Bāze: respondenti, kuri bija pamanījuši attiecīgo simbolu, n=485

* - citas atbildes:

(katra minēta 3 reizes):

pašvaldības iestāde

Latvijas simbolika

policija

(minēta 2 reizes):

izglītība

(katra minēta 1 reizi):

nodokļu maksātāju naudas tērēšana

kārtība, drošība

izdod saistošos noteikumus

domā

dažādi darbi Rīgā

ceļas un būvējas

Rīgas pilsēta eksistē

Rīgas pilsēta

ar valsts lietām

sociālie, ekonomiskie jautājumi

zog naudu, krāpj tautu

teritorijas pārvalde

prezidenta un kancelejas darbība

neko nedara

nekādus pakalpojumus

koordinē visu iepriekš minēto

zādzības - valsts zog

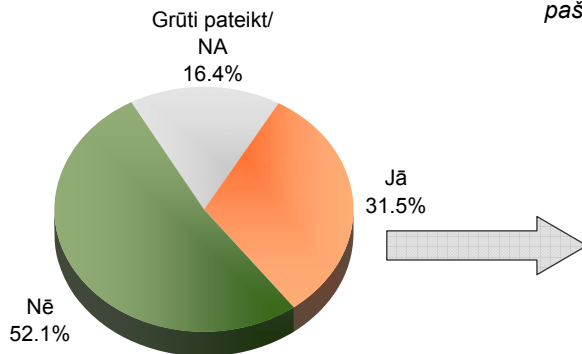
reklāma Latvijai

3.4. Logo Rīga - iedvesmas pilsēta

Kopumā 32% aptaujas dalībnieku apgalvo, ka ir redzējuši logo Rīga - iedvesmas pilsēta, bet 52% atbildēja, ka šādu logo nav pamanījuši.

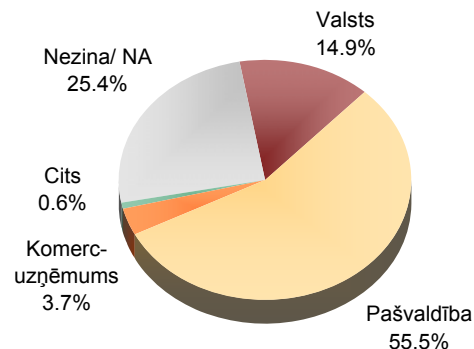
Iedzīvotāju grupā, kas bija pamanījuši logo Rīga - iedvesmas pilsēta, 56% respondentu uzskata, ka logo pieder pašvaldības institūcijai, savukārt 15% domā, ka tā varētu būt valsts institūcija. 4% aptaujāto norādījuši, ka, viņuprāt, logo pieder komercuzņēmumam.

"Vai Jūs šādu logo iepriekš esat redzējis?"



Bāze: visi respondenti, n=782

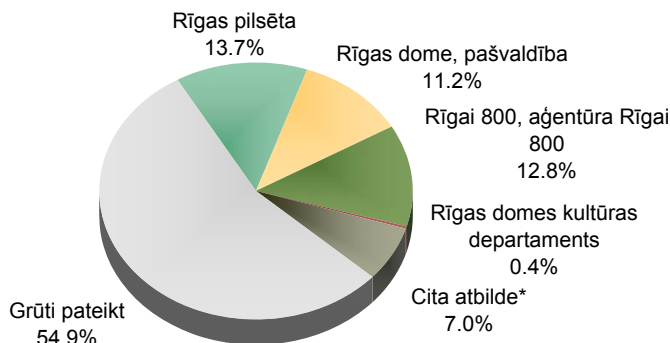
"Kas, Jūsaprāt, tā ir par organizāciju? Vai tā ir valsts, pašvaldības organizācija vai arī tas ir komercuzņēmums?"



Bāze: respondenti, kuri bija pamanījuši attiecīgo logo, n=277

Atbildot uz jautājumu, kam tieši pieder minētais logo, 14% respondentu ir norādījuši, ka tas ir Rīgas pilsētas logo, 13% domā, ka tas ir Rīgas 800 gadu jubilejas vai arī aģentūras, kas rīkoja šos svētkus, logo, 11% domā, ka logo pieder Rīgas domei, Rīgas pašvaldībai, savukārt 0.4% respondentu (1 respondents) ir atzīmējuši, ka minētais logo pieder Rīgas domes kultūras departamentam, bet 55% respondentu nespēja sniegt konkrētu atbildi.

"Sakiet, lūdzu, kādai iestādei, organizācijai vai pasākumam, Jūsaprāt, pieder šis logo?"



Bāze: respondenti, kuri bija pamanījuši attiecīgo logo, n=277

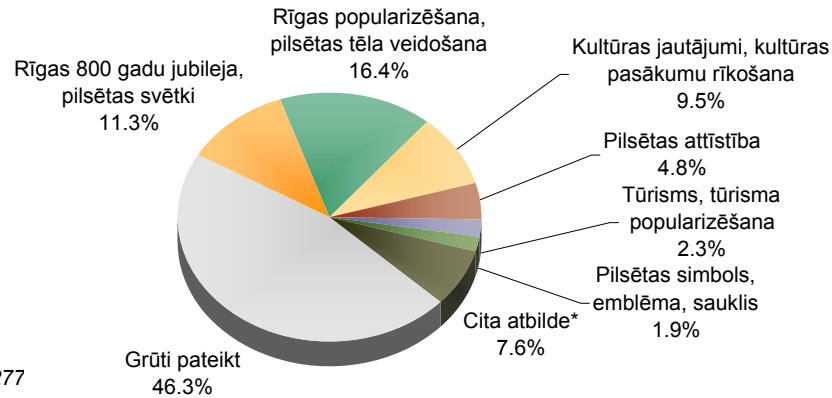
* - citas atbildes (katra minēta 1 reizi):

- Vecrīgas fonds
- transporta firma
- Rīga kā iedvesmas pilsēta
- pašvaldības portāls internetā
- pašvaldībai pilsētas reklāma
- aģentūra
- Vecrīgai
- tūrisma organizācija
- Rīgas reklāmas aģentūra
- Rīgas panorāma
- Rīgas mājaslapai
- RD nodaļai
- Kultūras ministrija
- kultūras iestāde
- Kultūras fonds
- kultūras celtniecības pasākums
- kaut kāda aģentūra
- Izglītības ministrija

Pētījums: Rīgas pašvaldības logotipu atpazīstamība

46% respondentu, kas apgalvo, ka ir redzējuši logo Rīga - iedvesmas pilsēta, nav varējuši precizēt, ar ko tieši iestāde vai organizācija, kam pieder šis logo, nodarbojas. 16% uzskata, ka organizācija, kam pieder logo, nodarbojas ar Rīgas popularizēšanu, pilsētas tēla veidošanu, 11% domā, ka šī organizācija rīkoja pilsētas 800 gadu jubilejas svinības, bet 10% aptaujāto uzskata, ka šī organizācija rīko kultūras pasākumus un nodarbojas ar kultūras jautājumiem.

"Ar ko, Jūsaprāt, šī iestāde nodarbojas, kādus pakalpojumus tā sniedz?"



Bāze: respondenti, kuri bija pamanījuši attiecīgo logo, n=277

* - citas atbildes:

(katra minēta 3 reizes):

pilsētas apsaimniekošana

Dziesmu svētki, Dziesmu svētku rīkošana

(katra minēta 1 reizi):

reklāma Latvijai

RD vienas pieturas aģentūra

RD pakalpojumi

pilsētas problēmu risināšana

konferenču organizēšana

kaut ko organizē

kaut kas ar pasākumu rīkošanu

izklaižu rīkošana

izklaides sfēra

Tīsti ne ar ko nenodarbojas

iedvesmo Rīgas pilsētu

iedvesmo

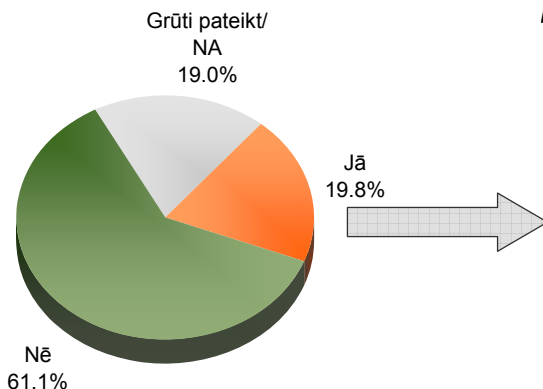
celtniecība Vecrīgā

3.5. Projekts e-Rīga

Saskaņā ar aptaujas datiem 20% Rīgas iedzīvotāju apgalvo, ka iepriekš ir redzējuši projekta e-Rīga logo.

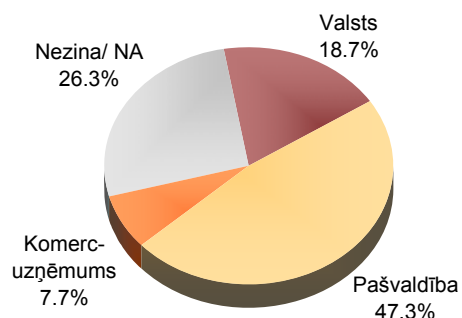
Gandrīz puse jeb 47% iedzīvotāju, kas iepriekš ir redzējuši projekta e-Rīga logo, uzskata, ka tas ir saistīts ar pašvaldību, 19% uzskata, ka tas ir saistīts ar valsti, savukārt 8% domā, ka projekts e-Rīga ir komerciāls projekts/ komercuzņēmums.

"Vai Jūs šādu logo iepriekš esat redzējis?"



Bāze: visi respondenti, n=782

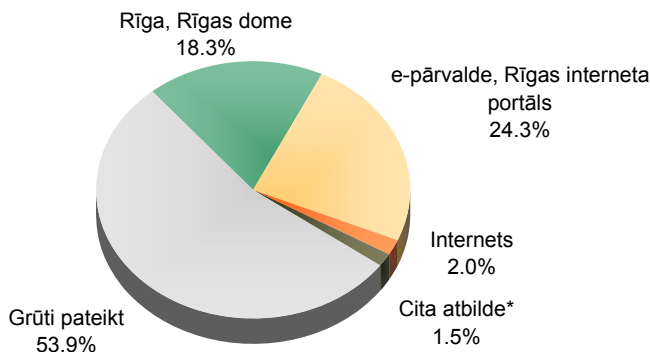
"Kas, Jūsaprāt, tā ir par organizāciju? Vai tā ir valsts, pašvaldības organizācija vai arī tas ir komercuzņēmums?"



Bāze: respondenti, kuri bija pamanījuši attiecīgo logo, n=158

Atbildot uz jautājumu, kam tieši pieder e-Rīgas logo, 24% aptaujāto, kas bija ievērojuši šo logo, norādīja, ka tas ir saistīts ar e-pārvaldi, Rīgas interneta portālu, 2% atbildēja, ka tas ir saistīts ar internetu, bet 18% - ka logo attiecas uz Rīgu, Rīgas domi. Nedaudz vairāk kā puse jeb 54% respondentu nevarēja sniegt konkrētu atbildi šajā jautājumā.

"Sakiet, lūdzu, kādai iestādei, organizācijai vai pasākumam, Jūsaprāt, pieder šis logo?"

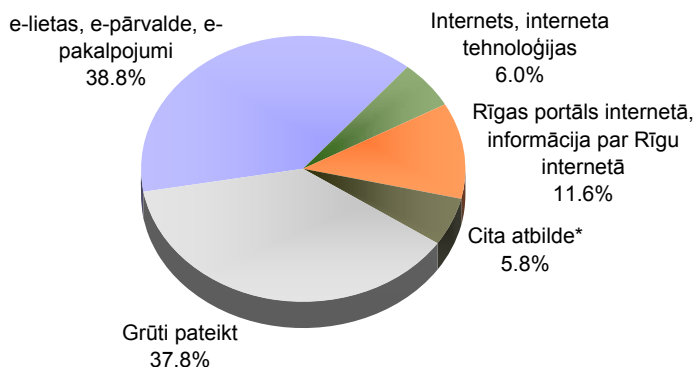


Bāze: respondenti, kuri bija pamanījuši attiecīgo logo, n=158

* - citas atbildes (katra minēta 1 reizi): tūrisms; Rīgas zooloģiskā dārza svētki.

Atbildot uz jautājumu par projekta e-Rīgas darbību, 39% respondentu norādīja, ka projekts nodarbojas ar e-lietām, e-pārvaldi, e-pakalpojumu sniegšanu, 12% atbildēja, ka projekta darbība ir saistīta ar Rīgas interneta portālu, informācijas par Rīgu izvietojumu internetā, savukārt 6% aptaujāto norādīja, ka projekts ir saistīts ar internetu, interneta tehnoloģijām.

"Ar ko, Jūsaprāt, šī iestāde nodarbojas, kādus pakalpojumus tā sniedz?"



Bāze: respondenti, kuri bija pamanījuši attiecīgo logo, n=158

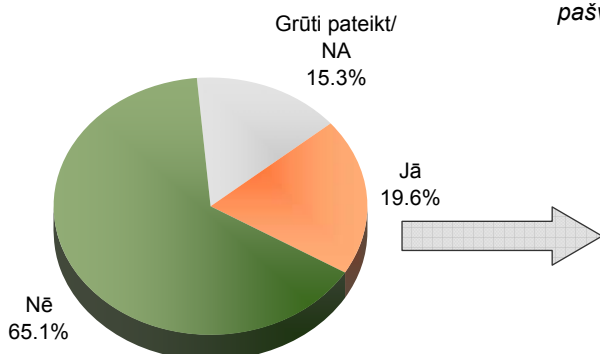
* - citas atbildes: (minēta 2 reizes): Rīgas attīstība; (katra minēta 1 reizi): kultūra; tūrisms; veido Rīgas imidžu; masu informācijas līdzekļu nodrošināšana; sabiedrības informēšana; e-komercija.

3.6. Rīgas pašvaldības aģentūra Mežaparks

Saskaņā ar aptaujas datiem 20% Rīgas iedzīvotāju apgalvo, ka iepriekš ir redzējuši aģentūras Mežaparks logo.

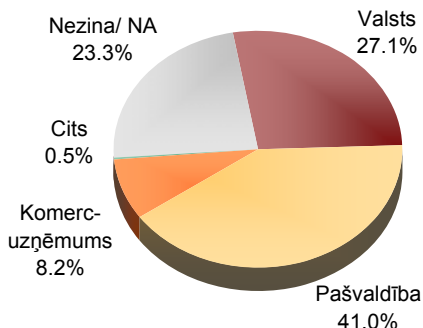
41% Rīgas iedzīvotāju, kas ir redzējuši aģentūras Mežaparks logo, uzskata, ka tā ir pašvaldības institūcija, 27% domā, ka tā ir valsts institūcija, savukārt 8% domā, ka aģentūra ir komercuzņēmums.

"Vai Jūs šādu logo iepriekš esat redzējis?"



Bāze: visi respondenti, n=782

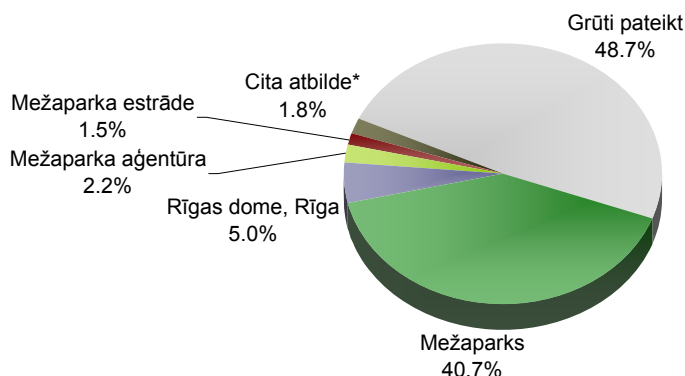
"Kas, Jūsaprāt, tā ir par organizāciju? Vai tā ir valsts, pašvaldības organizācija vai arī tas ir komercuzņēmums?"



Bāze: respondenti, kuri bija pamanījuši attiecīgo logo, n=161

Atbildot uz jautājumu, kam tieši pieder aģentūras Mežaparks logo, 41% aptaujāto, kas bija ievērojuši šo logo, norādīja, ka tas pieder Mežaparkam, 2% norādīja, ka logo pieder Mežaparka aģentūrai, 2% domā, ka tas ir Mežaparka estrādes logo, savukārt 5% domā, ka logo pieder Rīgas domei vai Rīgai. Jāatzīmē, ka gandrīz puse jeb 49% respondentu nespēja sniegt konkrētu atbildi.

"Sakiet, lūdzu, kādai iestādei, organizācijai vai pasākumam, Jūsaprāt, pieder šis logo?"

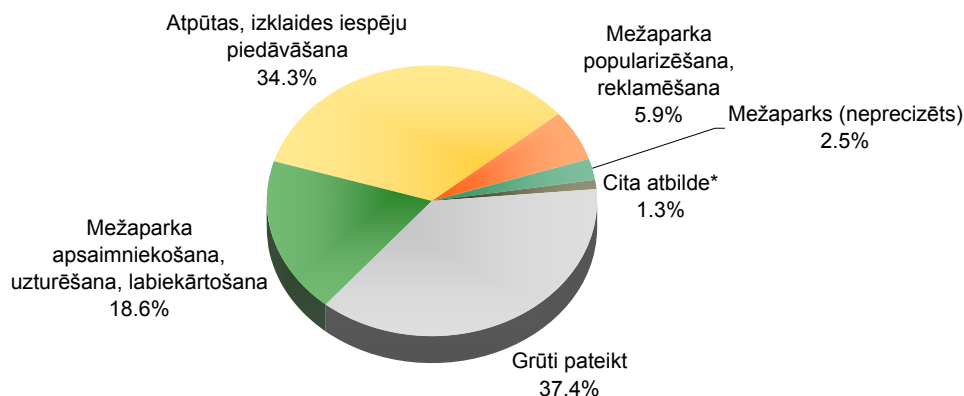


Bāze: respondenti, kuri bija pamanījuši attiecīgo logo, n=161

* - citas atbildes (katra minēta 1 reizi): SIA "Mežaparks"; Mežaparka administrācija.

Atbildot uz jautājumu par aģentūras Mežaparks darbību, 34% respondentu norādīja, ka aģentūra nodarbojas ar atpūtas, izklaides iespēju piedāvāšanu iedzīvotājiem, 19% uzskata, ka aģentūra apsaimnieko, uztur un labiekārto Mežaparku, savukārt 6% domā, ka aģentūras darbs ir saistīts ar Mežaparka popularizēšanu un reklamēšanu.

"Ar ko, Jūsaprāt, šī iestāde nodarbojas, kādus pakalpojumus tā sniedz?"



Bāze: respondenti, kuri bija pamanījuši attiecīgo logo, n=161

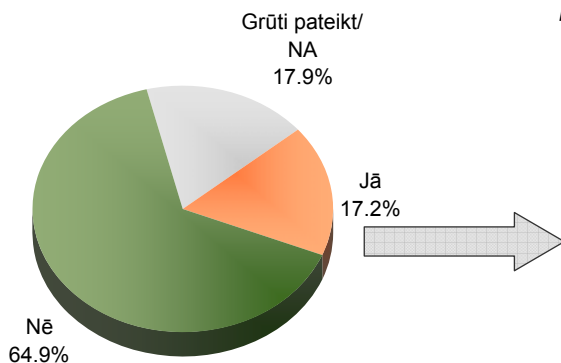
* - citas atbildes (katra minēta 1 reizi): meži; nekustamie īpašumi; parks.

3.7. Rīgas Tūrisma koordinācijas un informācijas centrs

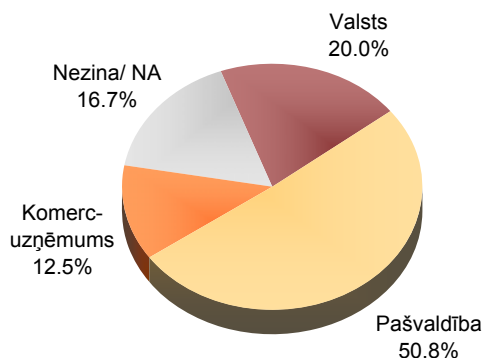
Kopumā 17% Rīgas iedzīvotāju apgalvo, ka iepriekš ir redzējuši Rīgas Tūrisma koordinācijas un informācijas centra logo.

51% Rīgas iedzīvotāju, kas ir redzējuši Rīgas Tūrisma koordinācijas un informācijas centra logo, uzskata, ka tā ir pašvaldības institūcija, 20% norādīja, ka tā ir valsts institūcija, savukārt 13% domā, ka šī institūcija ir komercuzņēmums.

"Vai Jūs šādu logo iepriekš esat redzējis?"



"Kas, Jūsaprāt, tā ir par organizāciju? Vai tā ir valsts, pašvaldības organizācija vai arī tas ir komercuzņēmums?"

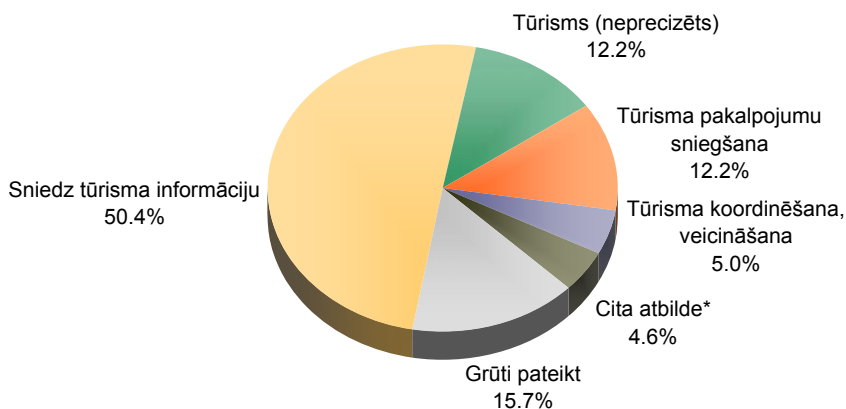


Bāze: visi respondenti, n=782

Bāze: respondenti, kuri bija pamanījuši attiecīgo logo, n=136

Atbildot uz jautājumu par Rīgas Tūrisma koordinācijas un informācijas centra darbību, puse respondentu norādīja, ka centrs sniedz tūrisma informāciju, 12% aptaujāto domā, ka centrs nodarbojas ar tūrisma pakalpojumu sniegšanu, 5% uzskata, ka centra darbība ir saistīta ar tūrisma koordinēšanu un veicināšanu, savukārt 12% aptaujas dalībnieku norādīja, ka centra darbs ir saistīts ar tūrisma, sīkāk neprecizējot.

"Ar ko, Jūsaprāt, šī iestāde nodarbojas, kādus pakalpojumus tā sniedz?"



Bāze: respondenti, kuri bija pamanījuši attiecīgo logo, n=136

* - citas atbildes (katra minēta 1 reizi):

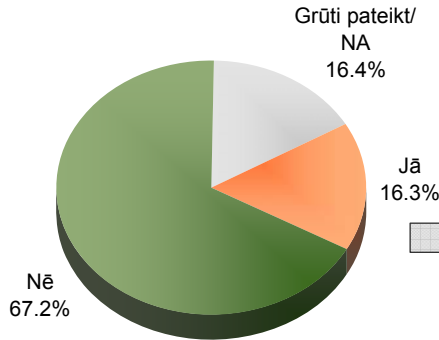
- attīstība pilsētā
- valsts tēla spodrināšana
- tūrisma lietas
- Rīgas tēla popularizēšana
- Rīgas informācijas dienests
- RD informācijas centrs
- pārdod mašīnām benzīnu

3.8. Rīgas Atkarības profilakses centrs

Saskaņā ar aptaujas datiem kopumā 16% Rīgas iedzīvotāju ir norādījuši, ka ir redzējuši Rīgas Atkarības profilakses centra logo.

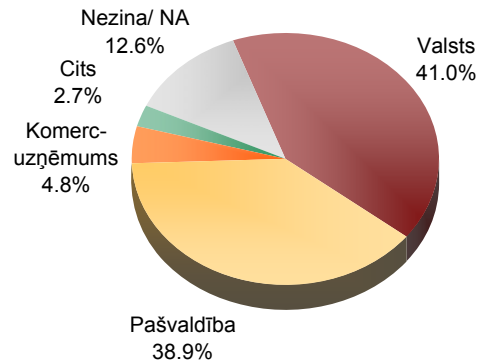
41% iedzīvotāju, kuri ir ievērojuši centra logo, uzskata, ka centrs ir valsts institūcija, bet 39% domā, ka tā ir pašvaldības institūcija.

"Vai Jūs šādu logo iepriekš esat redzējis?"



Bāze: visi respondenti, n=782

"Kas, Jūsaprāt, tā ir par organizāciju? Vai tā ir valsts, pašvaldības organizācija vai arī tas ir komercuzņēmums?"

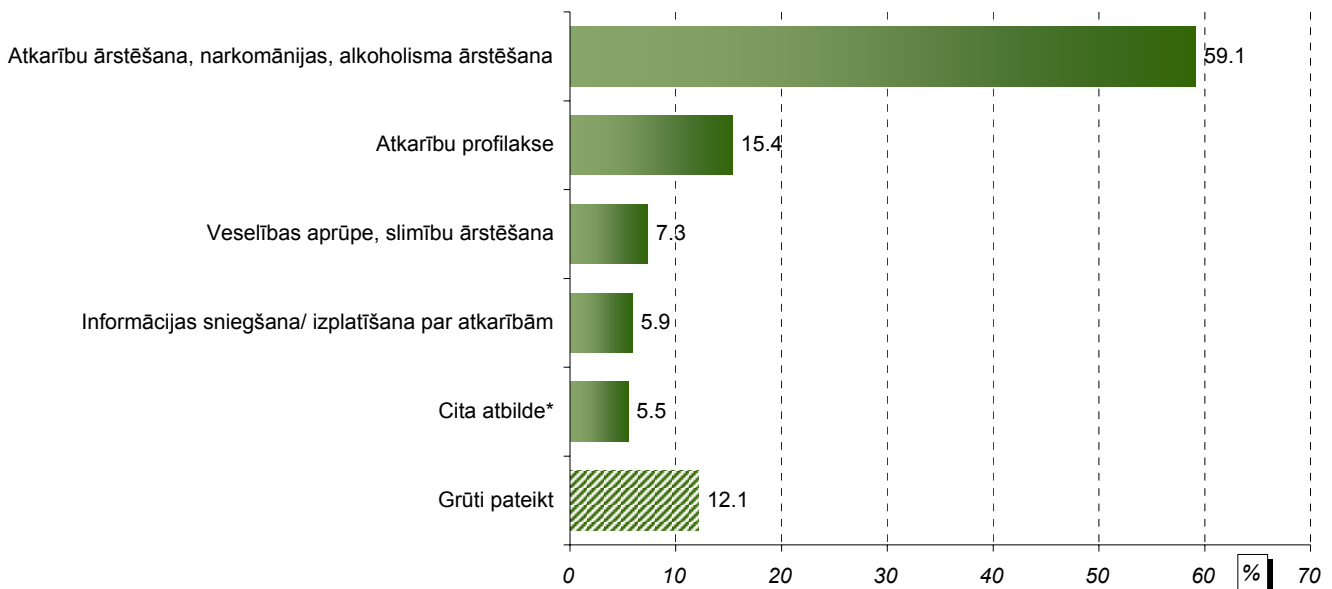


Bāze: respondenti, kuri bija pamanījuši attiecīgo logo, n=141

Lielākā daļa aptaujāto (59%), kas bija ievērojuši centra logo, uzskata, ka tas nodarbojas ar atkarību ārstēšanu, narkomānijas, alkoholisma ārstēšanu. 15% respondentu domā, ka centra funkcijās ietilpst atkarību profilakse, 7% domā, ka centrs nodarbojas ar veselības aprūpi, slimību ārstēšanu, bet 6% ir atzīmējuši, ka centrs sniedz/ izplata informāciju par dažādām atkarībām.

"Ar ko, Jūsaprāt, šī iestāde nodarbojas, kādus pakalpojumus tā sniedz?"

Daļa respondentu nosauca vairākas atbildes



Bāze: respondenti, kuri bija pamanījuši attiecīgo logo, n=141

* - citas atbildes (katra minēta 1 reizi):

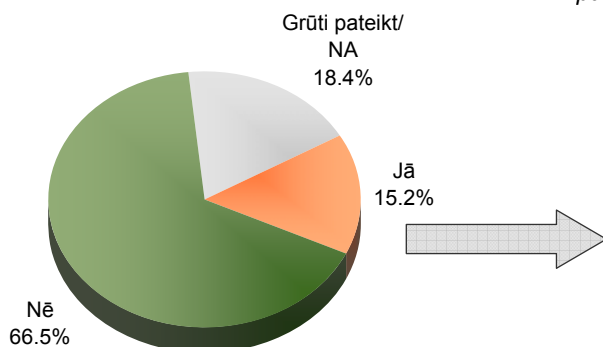
- ārstē slimniekus ar AIDS, ved uzskaites
- palīdzība sociālā riska cilvēkiem
- nepilngadīgo problēmas
- nelietderīga aģitācija
- narkomānu uzticības dienests
- alkoholiķu centrs

3.9. Rīgas domes Komunālais departaments

Kopumā 15% aptaujāto ir norādījuši, ka ir iepriekš redzējuši Rīgas domes Komunālā departamenta logo.

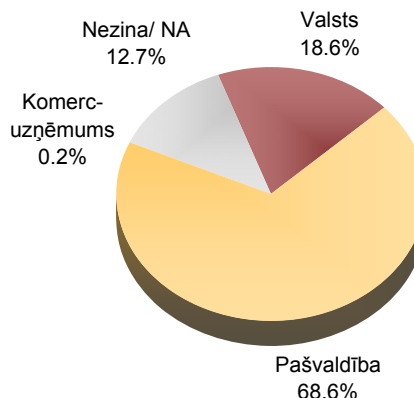
Lielākā daļa (69%) iedzīvotāju, kas ir redzējuši Rīgas domes Komunālā departamenta logo, uzskata, ka tas pieder pašvaldības institūcijai, bet 19% šo logo saista ar valsts institūciju.

"Vai Jūs šādu logo iepriekš esat redzējis?"



Bāze: visi respondenti, n=782

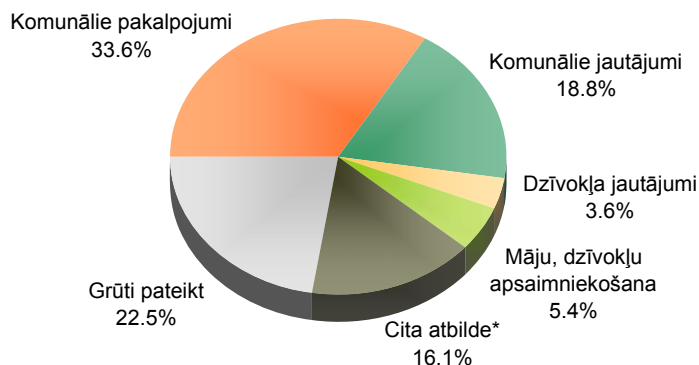
"Kas, Jūsaprāt, tā ir par organizāciju? Vai tā ir valsts, pašvaldības organizācija vai arī tas ir komercuzņēmums?"



Bāze: respondenti, kuri bija pamanījuši attiecīgo logo, n=118

Respondenti, kuri iepriekš bija redzējuši Komunālā departamenta logo, visbiežāk ir atzīmējuši, ka Komunālais departaments nodarbojas ar komunālo pakalpojumu sniegšanu (34%) vai komunālajiem jautājumiem (19%). 5% respondentu uzskata, ka departaments nodarbojas ar māju un dzīvokļu apsaimniekošanu, bet 4% domā, ka tā darbība ir saistīta ar dzīvokļa jautājumiem.

"Ar ko, Jūsaprāt, šī iestāde nodarbojas, kādus pakalpojumus tā sniedz?"



Bāze: respondenti, kuri bija pamanījuši attiecīgo logo, n=118

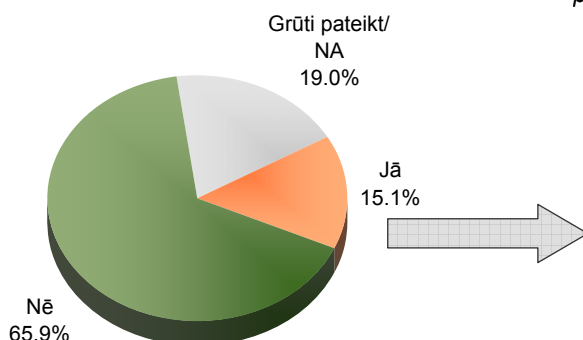
* - citas atbildes: (minēta 2 reizes): dzīvesvietas deklarēšana; (katra minēta 1 reizi): viss, kas saistīts ar dzīvokļu īri un komunālajiem pakalpojumiem; satiksmes organizēšana; sadzīves jautājumi; risina dzīvokļu jautājumu maznodrošinātajiem; personu dzīvesvietas reģistrācija, atbrīvošanas pabalsta piešķiršana; pabalstu piešķiršana; māju celtniecība; komunālo jautājumu konsultācijas; iekasē samaksu par komunālajiem pakalpojumiem; dzīvokļu rindas; dzīvokļu īres līgumu slēgšana, siltumapgāde, kanalizācija; dzīvokļu daļa; dzīvojamu telpu īres maiņa, līgumi; dzīvojamās telpas atbrīvošanas pabalstu piešķiršana.

3.10. Rīgas domes Labklājības departaments

Kopumā 15% aptaujāto ir norādījuši, ka ir iepriekš redzējuši Rīgas domes Labklājības departamenta logo.

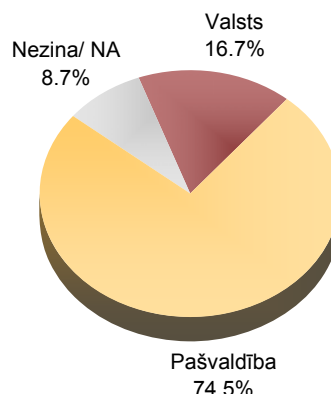
3/4 jeb 75% iedzīvotāju, kas ir redzējuši Rīgas domes Labklājības departamenta logo, uzskata, ka tas pieder pašvaldības institūcijai, bet 17% šo logo saista ar valsts institūciju.

"Vai Jūs šādu logo iepriekš esat redzējis?"



Bāze: visi respondenti, n=782

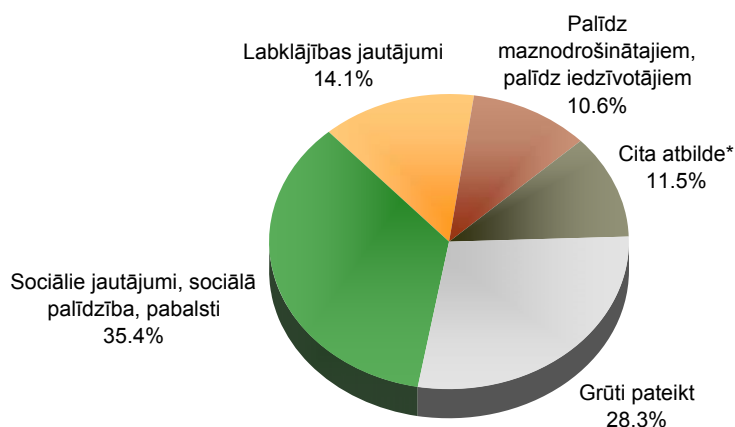
"Kas, Jūsaprāt, tā ir par organizāciju? Vai tā ir valsts, pašvaldības organizācija vai arī tas ir komercuzņēmums?"



Bāze: respondenti, kuri bija pamanījuši attiecīgo logo, n=121

Atbildot uz jautājumu, ar ko tieši nodarbojas Labklājības departaments, 35% aptaujāto norādīja, ka, viņuprāt, departaments nodarbojas ar sociālajiem jautājumiem, sociālo palīdzību, pabalstu sniegšanu, 14% respondentu departamenta darbību saista ar labklājības jautājumiem, bet 11% domā, ka tas palīdz maznodrošinātajiem vai arī iedzīvotājiem kopumā.

"Ar ko, Jūsaprāt, šī iestāde nodarbojas, kādus pakalpojumus tā sniedz?"



Bāze: respondenti, kuri bija pamanījuši attiecīgo logo, n=121

* - citas atbildes:

(minēta 2 reizes):

sociālie dzīvokļi

(katra minēta 1 reizi):

sociālie darbinieki

sociālais darbs

sabiedriskais transports

labiekārto kaut ko

kaut kas ar ģimenēm

banku darbība

ārstniecības iestāde

veselība

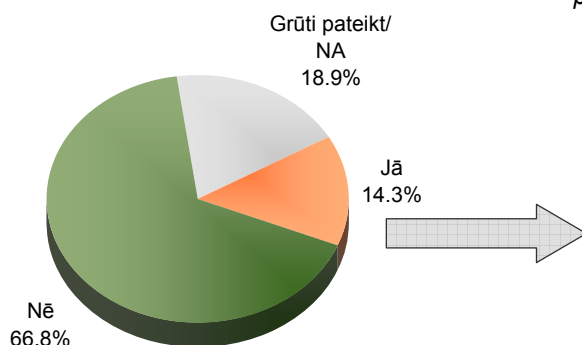
uz veidlapām

3.11. Rīgas Meža aģentūra

Saskaņā ar aptaujas datiem 14% aptaujāto Rīgas iedzīvotāju iepriekš ir redzējuši Rīgas Meža aģentūras logo.

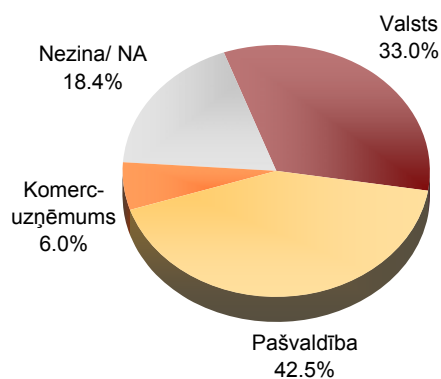
To iedzīvotāju vidū, kuri apgalvo, ka ir redzējuši aģentūras logo, 43% uzskata, ka tā ir pašvaldības institūcija, 33% domā, ka aģentūra ir valsts institūcija, bet 6% ir norādījuši, ka, viņuprāt, tas ir komercuzņēmums.

"Vai Jūs šādu logo iepriekš esat redzējis?"



Bāze: visi respondenti, n=782

"Kas, Jūsaprāt, tā ir par organizāciju? Vai tā ir valsts, pašvaldības organizācija vai arī tas ir komercuzņēmums?"

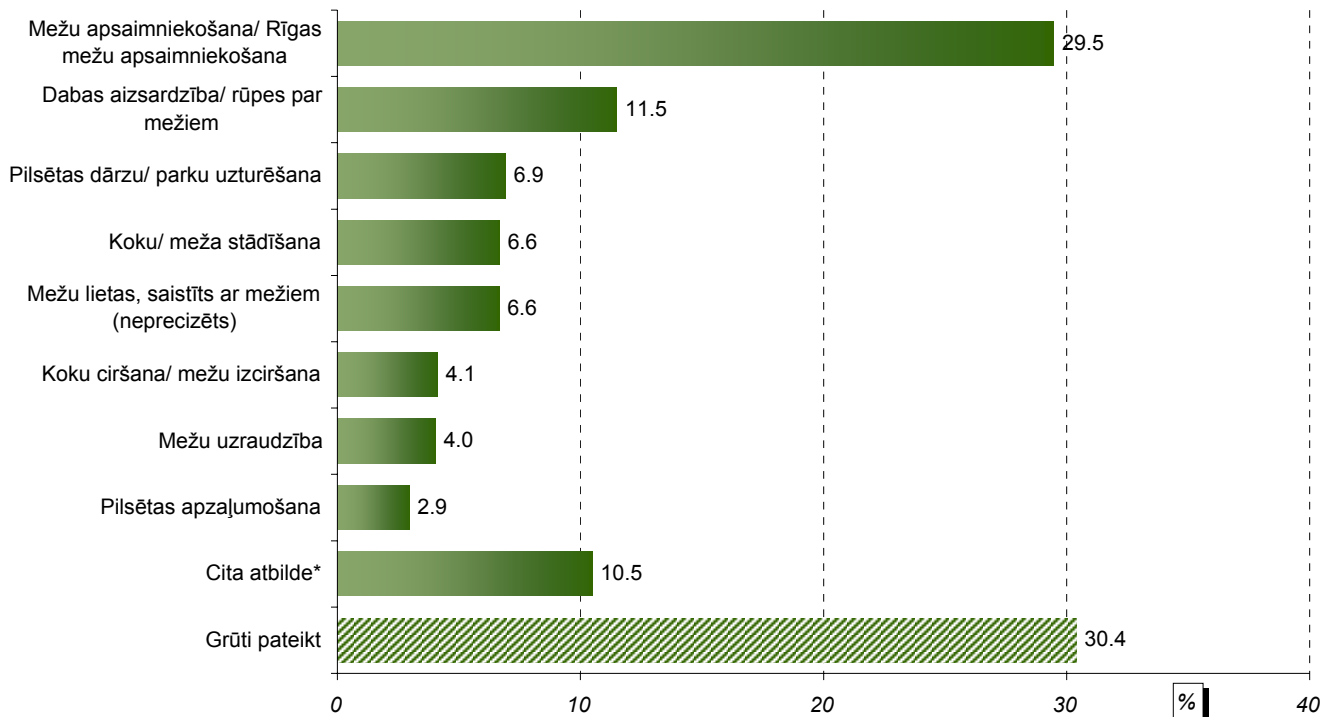


Bāze: respondenti, kuri bija pamanījuši attiecīgo logo, n=127

Respondenti, kuri bija redzējuši Rīgas Meža aģentūras logo, atbildot uz jautājumu par šīs institūcijas funkcijām, visbiežāk norādīja, ka aģentūra apsaimnieko mežus/ Rīgas mežus (30%). Pārējo atbilžu minēšanas biežums: dabas aizsardzība, rūpes par mežiem (12%); pilsētas dārzu/ parku uzturēšana (7%); koku/ meža stādīšana (7%); mežu lietas, kaut kas saistīts ar mežiem (7%); koku ciršana/ mežu izciršana (4%); mežu uzraudzība (4%); pilsētas apzaļumošana (3%).

"Ar ko, Jūsaprāt, šī iestāde nodarbojas, kādus pakalpojumus tā sniedz?"

Daļa respondentu nosauca vairākas atbildes



Bāze: respondenti, kuri bija pamanījuši attiecīgo logo, n=127

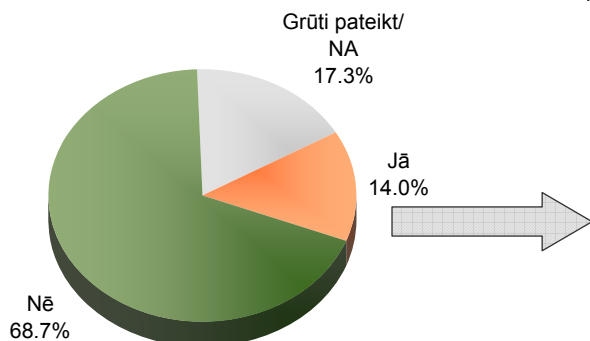
* - citas atbildes: (katra minēta 2 reizes): pārdod mežus; atļauju izsniegšana; (katra minēta 1 reizi): Mežaparka estrādes apsaimniekošana; meža aģentūra; kontrole un uzskaitē; kārtro finanses darījumiem, kas skar mežus Rīgā; audzē stādus, pārdod; meža iepirkšana.

3.12. Rīgas domes Satiksmes departaments

Kopumā 14% aptaujāto ir norādījuši, ka ir iepriekš redzējuši Rīgas domes Satiksmes departamenta logo.

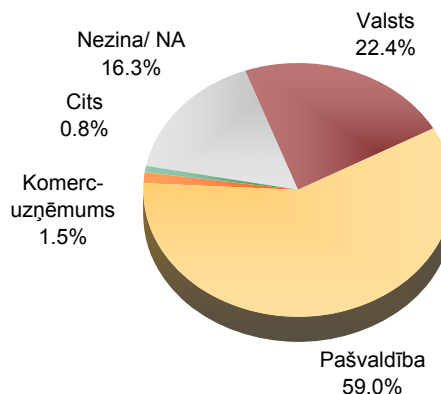
To respondentu vidū, kas bija redzējuši Satiksmes departamenta logo, 59% uzskata, ka tā ir pašvaldības institūcija, bet 22% domā, ka tā varētu būt valsts institūcija.

"Vai Jūs šādu logo iepriekš esat redzējis?"



Bāze: visi respondenti, n=782

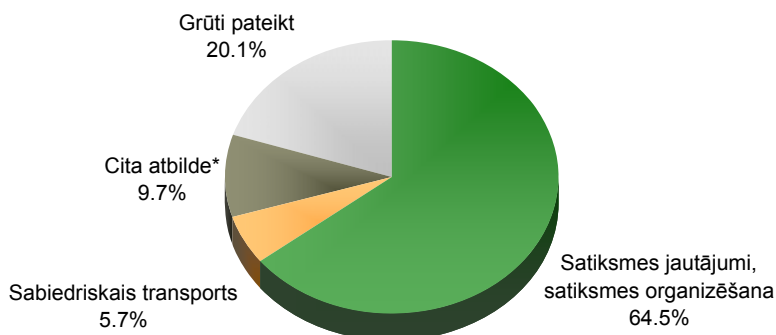
"Kas, Jūsuprāt, tā ir par organizāciju? Vai tā ir valsts, pašvaldības organizācija vai arī tas ir komercuzņēmums?"



Bāze: respondenti, kuri bija pamanījuši attiecīgo logo, n=120

Lielākā daļa (65%) respondentu, kuri iepriekš bija pamanījuši Satiksmes departamenta logo, ir norādījuši, ka, viņuprāt, Satiksmes departaments nodarbojas ar satiksmes jautājumiem, satiksmes organizēšanu, bet 6% domā, ka departaments sniedz sabiedriskā transporta pakalpojumus.

"Ar ko, Jūsuprāt, šī iestāde nodarbojas, kādus pakalpojumus tā sniedz?"



Bāze: respondenti, kuri bija pamanījuši attiecīgo logo, n=120

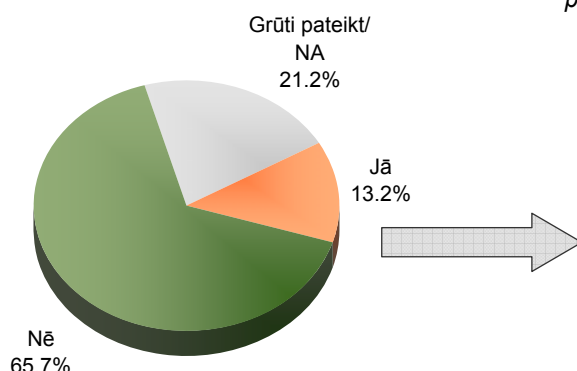
* - citas atbildes (katra minēta 1 reizi):

- drošība
- remontē ceļus un tiltus
- saišķis ar Rīgas satiksmi
- autoceļu, Rīgas ceļu un ielu uzturēšana kārtībā
- tramvaji, trolejbusi, ceļi, kustība
- autostāvvietas, velomaršruti, taksometri
- ceļu uzturēšana
- ceļu segumi
- pakalpojumi uz ceļiem
- palīdz Rīgas satiksmei
- stāvvietas uz ielām kontrolē
- satiksmes pētīšana

3.13. Rīgas pašvaldības aģentūra Rīgas mājoklis

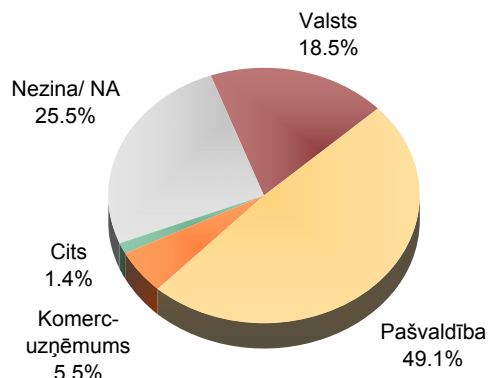
Saskaņā ar aptaujas datiem, 13% aptaujāto apgalvo, ka ir iepriekš redzējuši pašvaldības aģentūras Rīgas mājoklis logo. Puse jeb 49% respondentu uzskata, Rīgas mājoklis ir pašvaldības institūcija, bet 19% domā, ka tā ir valsts institūcija.

"Vai Jūs šādu logo iepriekš esat redzējis?"



Bāze: visi respondenti, n=782

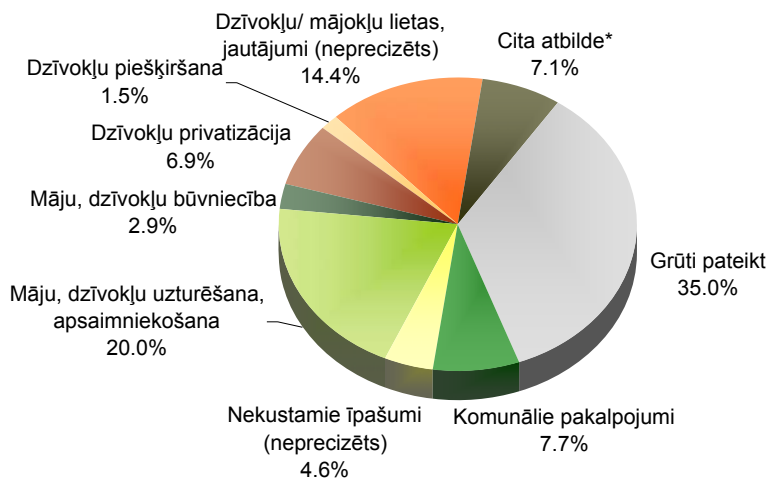
"Kas, Jūsaprāt, tā ir par organizāciju? Vai tā ir valsts, pašvaldības organizācija vai arī tas ir komercuzņēmums?"



Bāze: respondenti, kuri bija pamanījuši attiecīgo logo, n=104

Aptaujas dalībnieki, kuri iepriekš bija redzējuši aģentūras Rīgas mājoklis logo, atbildot uz jautājumu par šīs aģentūras darbību, visbiežāk norādīja, ka tā nodarbojas ar māju, dzīvokļu uzturēšanu, apsaimniekošanu (20%). Pārējo atbilžu minēšanas biežums bija: dzīvokļu/ mājokļu lietas, jautājumi (neprecizēts) (14%), komunālie pakalpojumi (8%), dzīvokļu privatizācija (7%), nekustamie īpašumi (neprecizēts) (5%), māju, dzīvokļu būvniecība (3%) un dzīvokļu piešķiršana (2%).

"Ar ko, Jūsaprāt, šī iestāde nodarbojas, kādus pakalpojumus tā sniedz?"



Bāze: respondenti, kuri bija pamanījuši attiecīgo logo, n=104

* - citas atbildes (katra minēta 1 reizi):

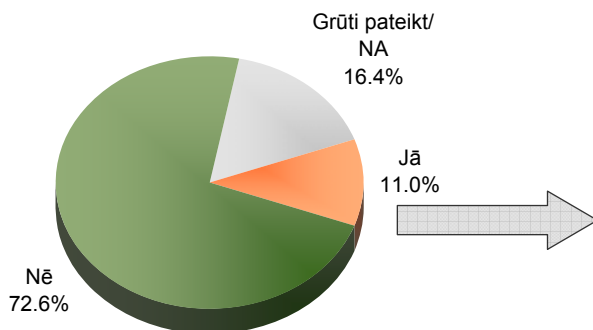
- mājokļu tirdzniecība
- Rīgas domes uzņēmums
- pieņem lēmumus par Rīgas dzīvokļiem
- pārzina privatizētos dzīvokļus un mājas
- kopīpašumu pārvaldīšanas piedāvājumi
- dzīvojamo namu nodošana pārvaldīšanā
- ar pašvaldības pakalpojumu sniegšana
- komunālie pakalpojumi

3.14. Rīgas bāriņtiesa

Kā liecina aptaujas dati, Rīgas bāriņtiesas logo iepriekš ir redzējuši 11% Rīgas iedzīvotāju.

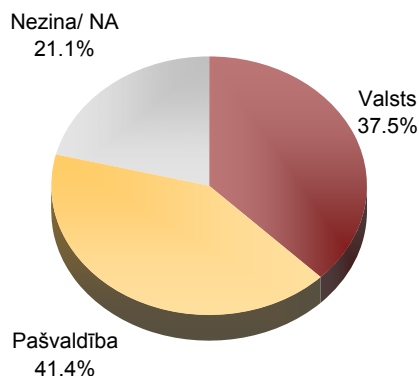
To respondentu vidū, kas bija redzējuši Rīgas bāriņtiesas logo, 41% norādīja, ka, viņuprāt, tā ir pašvaldības institūcija, bet 38% uzskata, ka tā ir valsts institūcija.

"Vai Jūs šādu logo iepriekš esat redzējis?"



Bāze: visi respondenti, n=782

"Kas, Jūsuprāt, tā ir par organizāciju? Vai tā ir valsts, pašvaldības organizācija vai arī tas ir komercuzņēmums?"

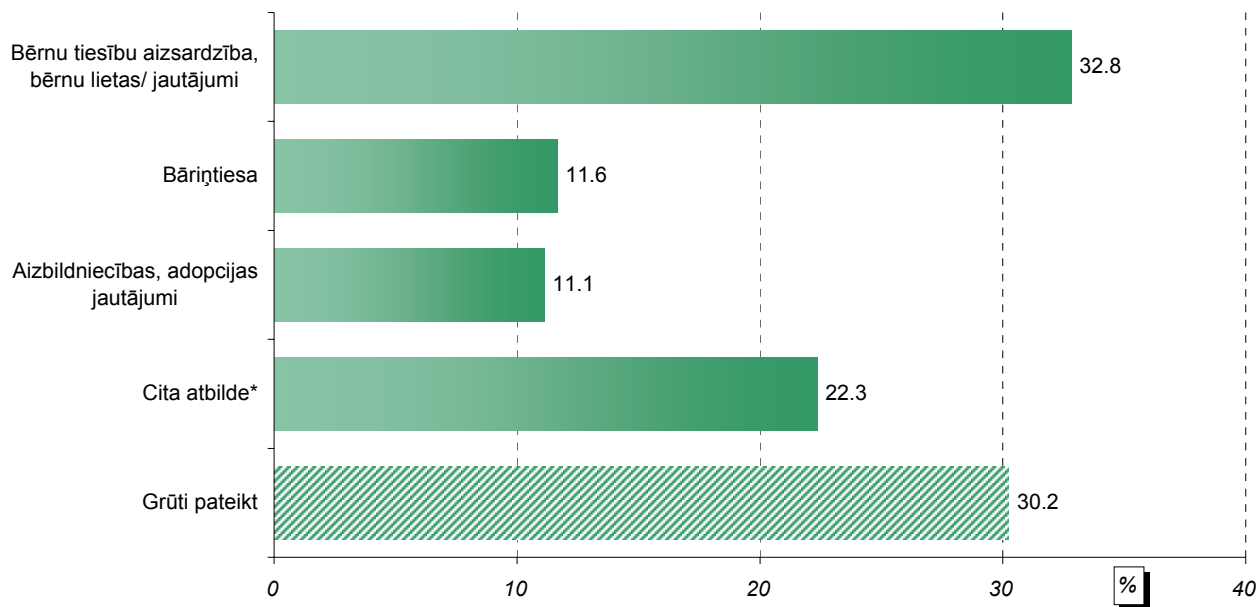


Bāze: respondenti, kuri bija pamanījuši attiecīgo logo, n=89

Atbildot uz jautājumu par Rīgas bāriņtiesas darbību, visbiežāk respondenti, norādīja, ka tā nodarbojas ar bērnu tiesību aizsardzību, bērnu lietām/ jautājumiem (33%). 12% respondentu savā atbildē norādīja tikai to, ka šī institūcija veic bāriņtiesas funkcijas, bet 11% atzīmēja, ka tā nodarbojas aizbildniecības un adopcijas jautājumiem.

"Ar ko, Jūsuprāt, šī iestāde nodarbojas, kādus pakalpojumus tā sniedz?"

Daļa respondentu nosauca vairākas atbildes



Bāze: respondenti, kuri bija pamanījuši attiecīgo logo, n=89

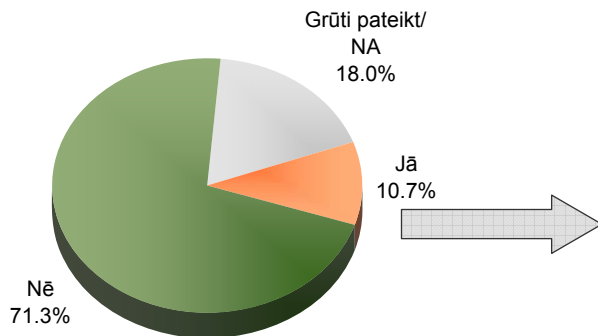
* - citas atbildes: (minēta 2 reizes): nepilngadīgo lietas; (katra minēta 1 reizi): uzrauga bērnus nelabvēlīgajās ģimenēs; risina nelabvēlīgo ģimeņu jautājumus; par nelabvēlīgām ģimenēm rūpējas; rūpējas par bērniem; nelabvēlīgās ģimenes pieskata; dzērājiem bērnus atņem; bērnu namu uzraudzība; ar sociālajiem jautājumiem; ar bāreņu kopšanu; ar atstātajiem bērniem strādā; aizstāv ģimenes, rūpējas par tām; aizstāv bāreņus; ģimenes problēmas; notariālās darbības; ģimenes problēmu risināšana; mantojumu noteikšana pēc vecāku nāves.

3.15. Rīgas domes Izglītības, jaunatnes un sporta departaments

Saskaņā ar aptaujas datiem 11% aptaujāto Rīgas iedzīvotāju ir iepriekš redzējuši Rīgas domes izglītības, jaunatnes un sporta departamenta logo.

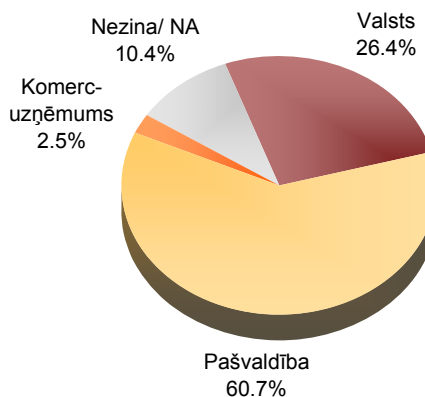
No tiem aptaujas dalībniekiem, kuri bija ievērojuši departamenta logo, 61% norādīja, ka departaments ir pašvaldības institūcija, bet 26% domā, ka tā ir valsts institūcija.

"Vai Jūs šādu logo iepriekš esat redzējis?"



Bāze: visi respondenti, n=782

"Kas, Jūsaprāt, tā ir par organizāciju? Vai tā ir valsts, pašvaldības organizācija vai arī tas ir komercuzņēmums?"

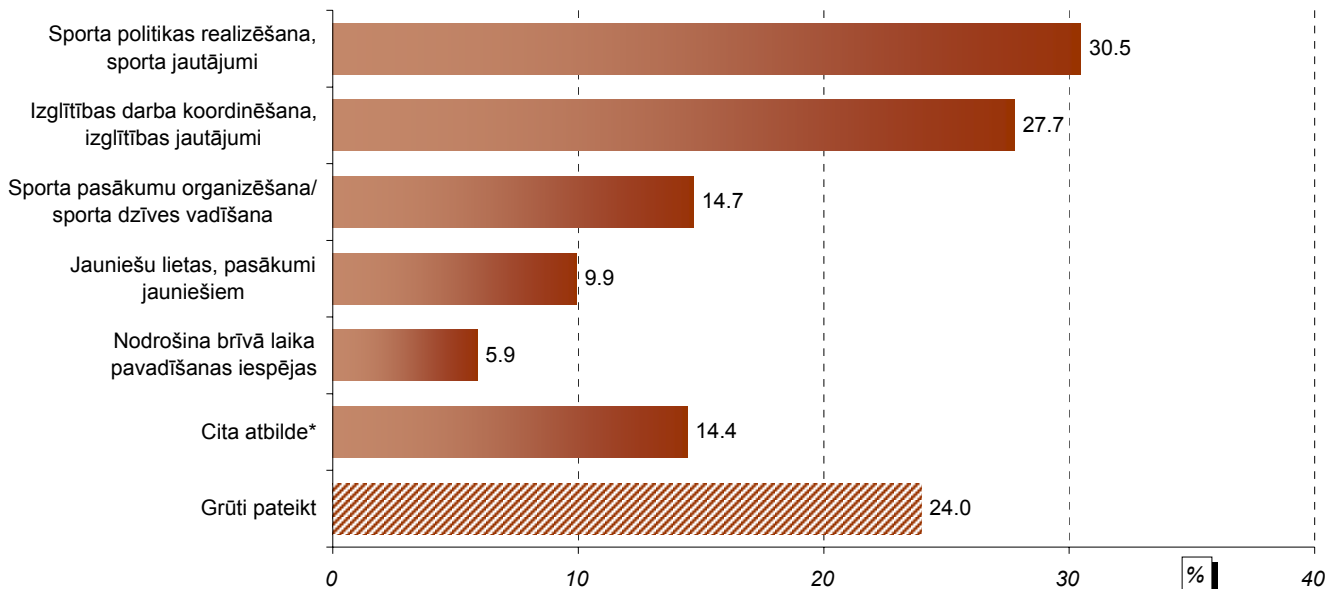


Bāze: respondenti, kuri bija pamanījuši attiecīgo logo, n=90

Atbildot uz jautājumu par departamenta darbību, respondenti, kuri bija pamanījuši tā logo, visbiežāk norādīja, ka tas nodarbojas ar sporta politikas realizēšanu, sporta jautājumiem (31%) un izglītības darba koordinēšanu, izglītības jautājumiem (28%). Salīdzinoši retāk kā departamenta funkcijas respondenti norādīja sporta pasākumu organizēšanu, sporta dzīves vadīšanu (15%), jauniešu lietas, pasākumus jauniešiem (10%) un brīvā laika pavadīšanas iespēju nodrošināšanu (6%).

"Ar ko, Jūsaprāt, šī iestāde nodarbojas, kādus pakalpojumus tā sniedz?"

Daļa respondentu nosauca vairākas atbildes



Bāze: respondenti, kuri bija pamanījuši attiecīgo logo, n=90

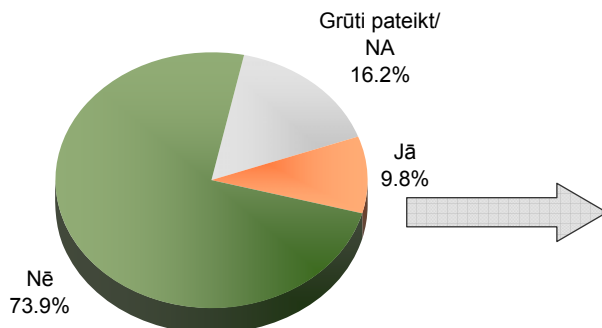
* - citas atbildes: (katra minēta 1 reizi): varbūt kāda jaunatnes organizācija; sporta klubs jauniešiem; skolu, bērnudārzu tehniskais jautājums; skolas, bērnu dārzi; nodarbojas ar jauniešu aktivitāšu regulēšanu; izglītības veicināšana; izglītības departaments; bērniem projekts, ar skolām saistīts; kultūra; atpūta; kultūras jautājumi.

3.16. Rīgas Kultūras aģentūra

Saskaņā ar aptaujas datiem 10% aptaujāto, apgalvo, ka ir redzējuši Rīgas Kultūras aģentūras logo.

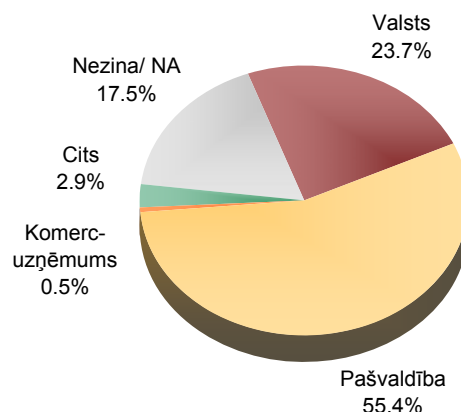
No tiem iedzīvotājiem, kuri ir redzējuši aģentūras logo, 55% uzskata, ka tā ir pašvaldības institūcija, bet 24% aptaujāto domā, ka Rīgas Kultūras aģentūra ir valsts institūcija.

"Vai Jūs šādu logo iepriekš esat redzējis?"



Bāze: visi respondenti, n=782

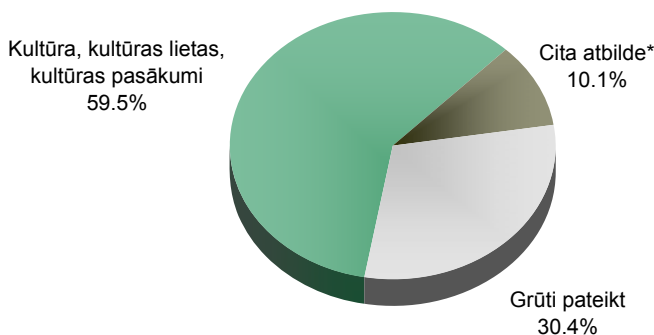
"Kas, Jūsaprāt, tā ir par organizāciju? Vai tā ir valsts, pašvaldības organizācija vai arī tas ir komercuzņēmums?"



Bāze: respondenti, kuri bija pamanījuši attiecīgo logo, n=79

Atbildot uz jautājumu par Rīgas Kultūras aģentūras darbību, 60% respondentu, kuri bija redzējuši tās logo, norādīja, ka aģentūra nodarbojas ar kultūru, kultūras lietām, kultūras pasākumu organizēšanu, 30% respondentu nevarēja sniegt noteiktu atbildi, bet 10% aptaujāto nosauca kādu citu atbildi.

"Ar ko, Jūsaprāt, šī iestāde nodarbojas, kādus pakalpojumus tā sniedz?"



Bāze: respondenti, kuri bija pamanījuši attiecīgo logo, n=79

* - citas atbildes (katra minēta 1 reizi):

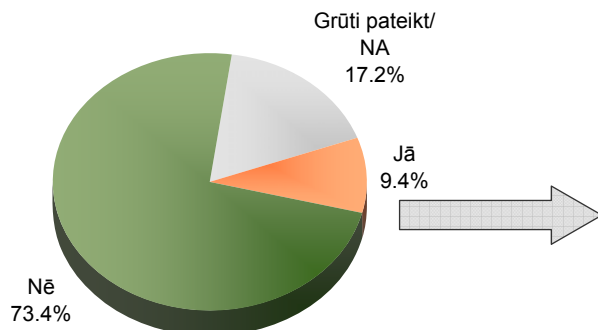
- _____ Rīgas Kultūras aģentūra
- _____ pasākumi pilsētā
- _____ mākslas informācijas sniegšana
- _____ Kultūras ministrija
- _____ kultūras mantojuma, jūgendstila, kino Rīgas darbības nodrošināšana
- _____ izstāžu rīkošanas aģentūra
- _____ Brīvdabas muzejs
- _____ ar Vecrīgas mājām

3.17. Rīgas pieminekļu aģentūra

Kā liecina aptaujas dati, 9% aptaujas dalībnieku apgalvo, ka iepriekš ir redzējuši Rīgas pieminekļu aģentūras logo.

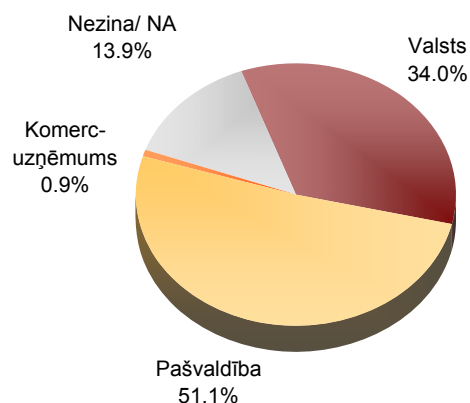
Puse jeb 51% no tiem respondentiem, kas bija ievērojuši aģentūras logo, uzskata, ka aģentūra ir pašvaldības institūcija, bet 34% norādījuši, ka, viņuprāt, tā ir valsts institūcija.

"Vai Jūs šādu logo iepriekš esat redzējis?"



Bāze: visi respondenti, n=782

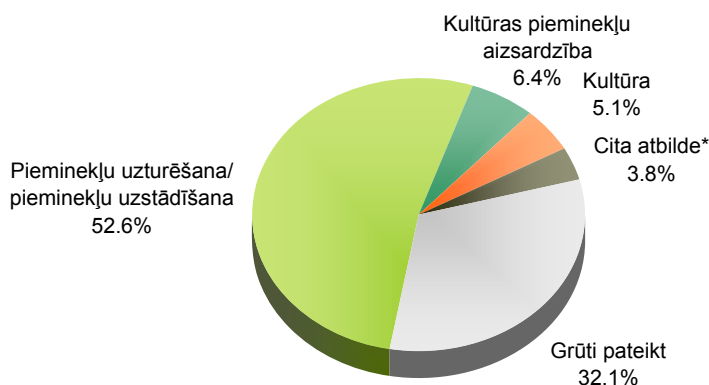
"Kas, Jūsaprāt, tā ir par organizāciju? Vai tā ir valsts, pašvaldības organizācija vai arī tas ir komercuzņēmums?"



Bāze: respondenti, kuri bija pamanījuši attiecīgo logo, n=78

No tiem aptaujas dalībniekiem, kas bija iepriekš redzējuši pieminekļu aģentūras logo, nedaudz vairāk kā puse jeb 53% uzskata, ka aģentūra nodarbojas ar pieminekļu uzturēšanu un uzstādīšanu, 6% domā, ka tā aizsargā kultūras pieminekļus, bet 5% respondentu norādījuši tikai to, ka aģentūras darbība ir saistīta ar kultūru.

"Ar ko, Jūsaprāt, šī iestāde nodarbojas, kādus pakalpojumus tā sniedz?"



Bāze: respondenti, kuri bija pamanījuši attiecīgo logo, n=78

* - citas atbildes (katra minēta 1 reizi):

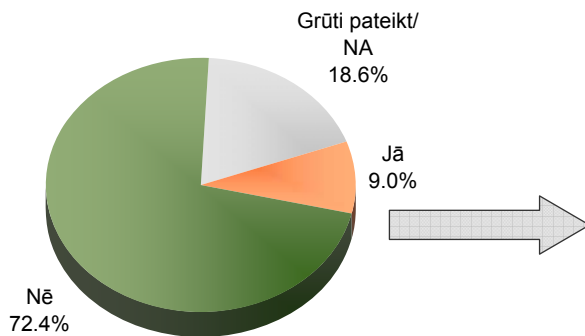
- _____tirgo pieminekļus
- _____rūpējas par kultūrvēsturi
- _____aizsargā arhitektūras pieminekļus

3.18. Rīgas pašvaldības aģentūra Pilsētas arhitekta birojs

Saskaņā ar aptaujas datiem 9% no aptaujātajiem Rīgas iedzīvotājiem apgalvo, ka ir iepriekš redzējuši Pilsētas arhitekta biroja logo.

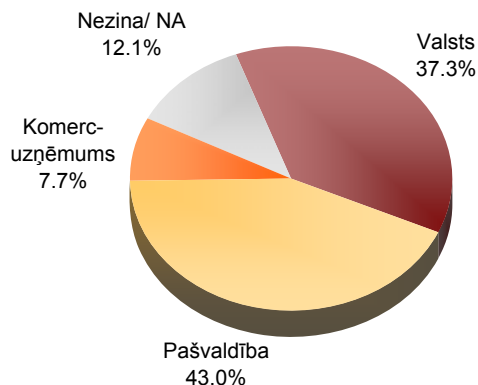
Iedzīvotāju grupā, kas bija redzējuši šo logo, 43% ir norādījuši, ka logo pieder pašvaldības institūcijai, bet 37% uzskata, ka logo pieder valsts institūcijai, savukārt 8% respondentu domā, ka minētā logo īpašnieks ir komercuzņēmums.

"Vai Jūs šādu logo iepriekš esat redzējis?"



Bāze: visi respondenti, n=782

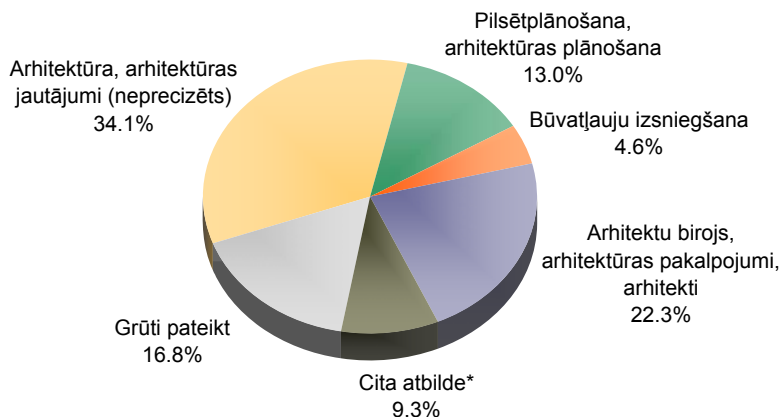
"Kas, Jūsaprāt, tā ir par organizāciju? Vai tā ir valsts, pašvaldības organizācija vai arī tas ir komercuzņēmums?"



Bāze: respondenti, kuri bija pamanījuši attiecīgo logo, n=80

34% aptaujas dalībnieku, kuri bija redzējuši iepriekšminēto logo, atbildēja, ka Pilsētas arhitekta birojs nodarbojas ar arhitektūru, arhitektūras jautājumiem, sīkāk savu atbildi neprecizējot. 13% domā, ka birojs veic pilsētplānošanu, arhitektūras plānošanu, bet 22% respondentu ir norādījuši, ka, viņuprāt, birojs sniedz arhitektūras pakalpojumus. 5% aptaujāto biroja darbību saista ar būvatļauju izsniegšanu.

"Ar ko, Jūsaprāt, šī iestāde nodarbojas, kādus pakalpojumus tā sniedz?"



Bāze: respondenti, kuri bija pamanījuši attiecīgo logo, n=80

* - citas atbildes (katra minēta 1 reizi):

- iesaista sabiedrību arhitektūras problēmu risināšanā
- atjauno veco ēku fasādes
- arhitektu portāls
- ar projektiem
- apkalpošanas sektors
- aģentūra

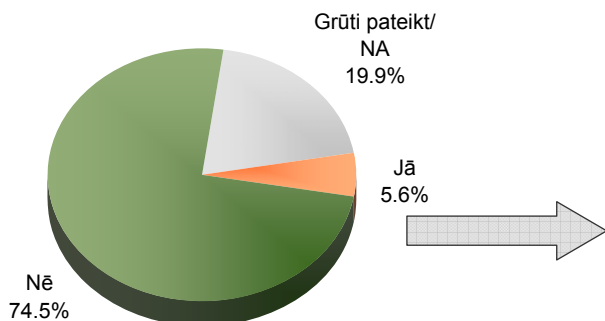


3.19. Reģionālais sporta centrs Anniņmuiža

Saskaņā ar aptaujas datiem 6% aptaujāto Rīgas iedzīvotāju ir norādījuši, ka iepriekš ir redzējuši reģionālā sporta centra Anniņmuiža logo.

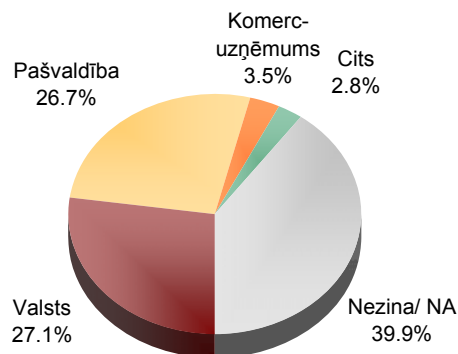
Iedzīvotāju vidū, kas bija pamanījuši sporta centra logo, 27% uzskata, ka centrs ir valsts institūcija un tāds pats respondentu īpatsvars uzskata, ka centrs ir valsts institūcija.

"Vai Jūs šādu logo iepriekš esat redzējis?"



Bāze: visi respondenti, n=782

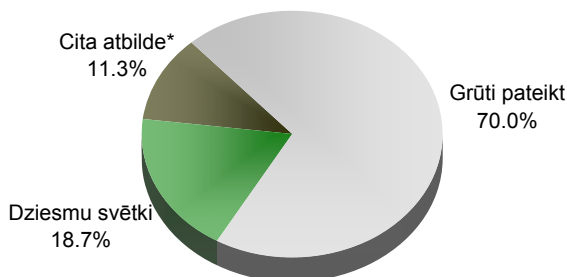
"Kas, Jūsaprāt, tā ir par organizāciju? Vai tā ir valsts, pašvaldības organizācija vai arī tas ir komercuzņēmums?"



Bāze: respondenti, kuri bija pamanījuši attiecīgo logo, n=46

Vairāk nekā 2/3 jeb 70% respondentu, kuri apgalvoja, ka iepriekš ir redzējuši augšminēto logo, nevarēja atbildēt, tieši kādai institūcijai pieder sporta centra Anniņmuiža logo. 19% norādīja, ka, viņuprāt, tas ir dziesmu svētku logo, bet 11% aptaujāto nosauca dažādas citas atbildes.

"Sakiet, lūdzu, kādai iestādei, organizācijai vai pasākumam, Jūsaprāt, pieder šis logo?"

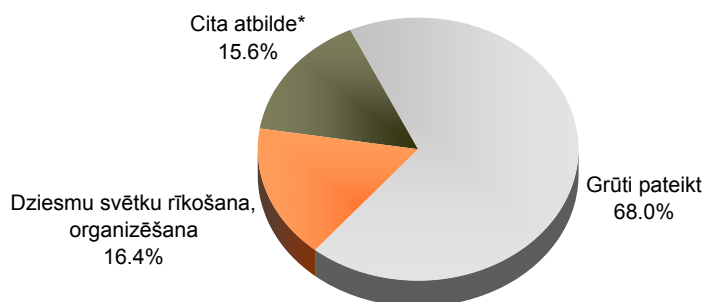


Bāze: respondenti, kuri bija pamanījuši attiecīgo logo, n=46

* - citas atbildes (katra minēta 1 reizi): Eirovīzijas logo; dažādu minoritāšu organizācija; Mozaīka; praidis.

Atbildot uz jautājumu par institūcijas darbību, līdzīgi kā iepriekšējā jautājumā, vairāk nekā 2/3 respondentu (68%), kuri apgalvoja, ka iepriekš ir redzējuši augšminēto logo, nespēja atbildēt, ar ko šī institūcija nodarbojas. 17% norādīja, ka institūcijas darbība ir saistīta ar Dziesmu svētku rīkošanu, bet 16% nosauca citas atbildes.

"Ar ko, Jūsaprāt, šī iestāde nodarbojas, kādus pakalpojumus tā sniedz?"



Bāze: respondenti, kuri bija pamanījuši attiecīgo logo, n=46

* - citas atbildes (katra minēta 1 reizi): mākslas izstādes; bērnu tiesību aizsardzība; ar olimpiskajām spēlēm saistīts; rīko dziesmu konkursu; minoritāšu tiesības; seksuālo minoritāšu interešu aizstāvēšana; seksuālo minoritāšu gājiens.

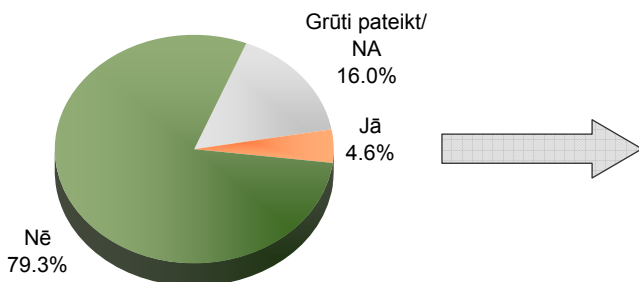
3.20. Rīgas pilsētas izstāžu zāle Rīgas mākslas telpa

Saskaņā ar aptaujas datiem 5% Rīgas iedzīvotāju apgalvo, ka ir ievērojuši pilsētas izstāžu zāles Rīgas mākslas telpa logo.

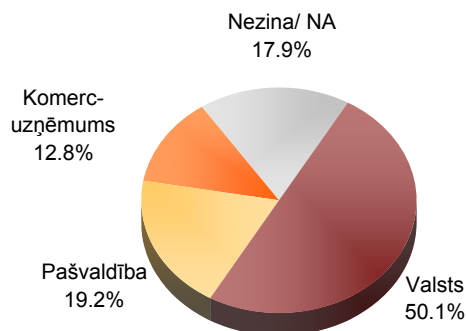
Puse respondentu, kuri bija pamanījuši Rīgas mākslas telpas logo, domā, ka tas pieder valsts institūcijai, 19% uzskata, ka tā ir pašvaldības institūcija, savukārt 13% aptaujāto uzskata, ka minētais logo pieder komercuzņēmumam.

"Vai Jūs šādu logo iepriekš esat redzējis?"

"Kas, Jūsaprāt, tā ir par organizāciju? Vai tā ir valsts, pašvaldības organizācija vai arī tas ir komercuzņēmums?"



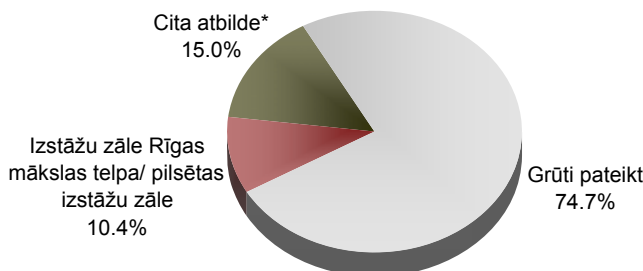
Bāze: visi respondenti, n=782



Bāze: respondenti, kuri bija pamanījuši attiecīgo logo, n=40

3/4 jeb 75% respondentu, kuri bija ievērojuši Rīgas mākslas telpas logo, tomēr nevarēja atbildēt, kam tieši šis logo pieder. 10% norādīja, ka logo pieder izstāžu zālei Rīgas mākslas telpa/ pilsētas izstāžu zālei, bet 15% respondentu minēja citas atbildes.

"Sakiet, lūdzu, kādai iestādei, organizācijai vai pasākumam, Jūsaprāt, pieder šis logo?"

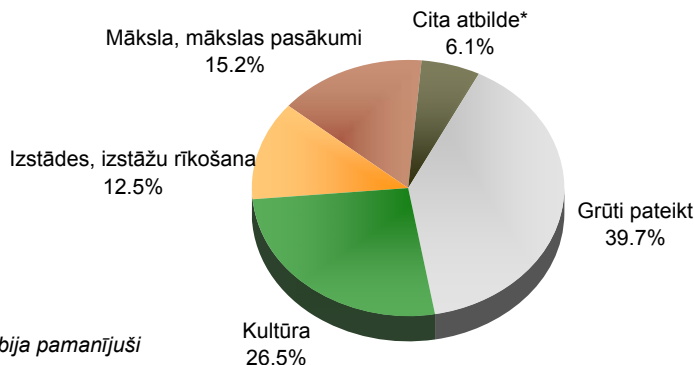


Bāze: respondenti, kuri bija pamanījuši attiecīgo logo, n=40

* - citas atbildes (katra minēta 1 reizi): Rīgas mākslas organizācija; Rīgas attīstības departaments; mākslinieku apvienība; mākslas atbalstītāji; mākslinieku savienība; izstāžu zāle "Arsenāls".

Atbildot uz jautājumu par Rīgas mākslas telpas darbību, 27% aptaujas dalībnieku, kuri bija ievērojuši augšminēto logo, norādīja, ka, viņuprāt, tās darbība ir saistīta ar kultūru, sīkāk neprecizējot, 13% respondentu domā, ka Rīgas mākslas telpa rīko izstādes, bet 15% aptaujāto tās darbība saistās ar kultūru, kultūras pasākumiem.

"Ar ko, Jūsaprāt, šī iestāde nodarbojas, kādus pakalpojumus tā sniedz?"



Bāze: respondenti, kuri bija pamanījuši attiecīgo logo, n=40

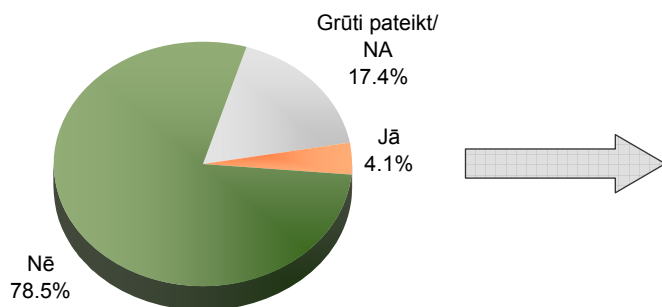
* - citas atbildes (katra minēta 1 reizi): apgaismojums; attīsta mākslinieku iespējas.

3.21. Rīgas pašvaldības dzīvojamo māju privatizācijas komisija

Saskaņā ar aptaujas datiem 4% Rīgas iedzīvotāju apgalvo, ka ir iepriekš redzējuši Rīgas pašvaldības dzīvojamo māju privatizācijas komisijas logo.

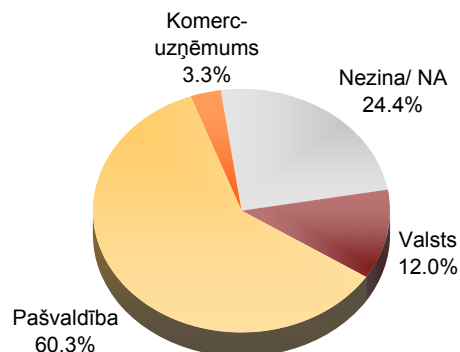
Respondentu grupā, kuri bija redzējuši dzīvojamo māju privatizācijas komisijas logo, 60% aptaujāto uzskata, ka komisija ir pašvaldības institūcija, bet 12% ir norādījuši, ka, viņuprāt, tā ir valsts institūcija.

"Vai Jūs šādu logo iepriekš esat redzējis?"



Bāze: visi respondenti, n=782

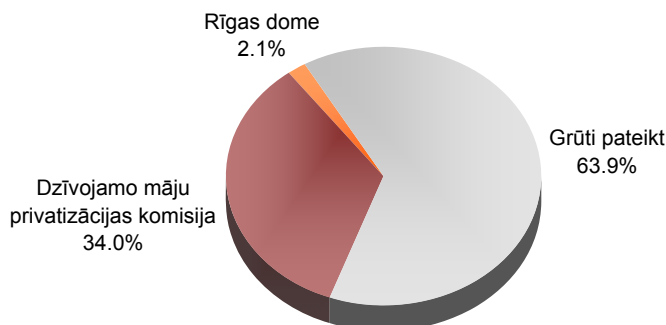
"Kas, Jūsaprāt, tā ir par organizāciju? Vai tā ir valsts, pašvaldības organizācija vai arī tas ir komercuzņēmums?"



Bāze: respondenti, kuri bija pamanījuši attiecīgo logo, n=32

34% respondentu, kas bija redzējuši iepriekšminēto logo, atbildot uz jautājumu par to, kādai tieši institūcijai pieder šis logo, norādīja, ka tas pieder Dzīvojamo māju privatizācijas komisijai, 2% uzskata, ka logo varētu piederēt Rīgas domei, bet 64% aptaujāto nespēja sniegt skaidru atbildi šajā jautājumā.

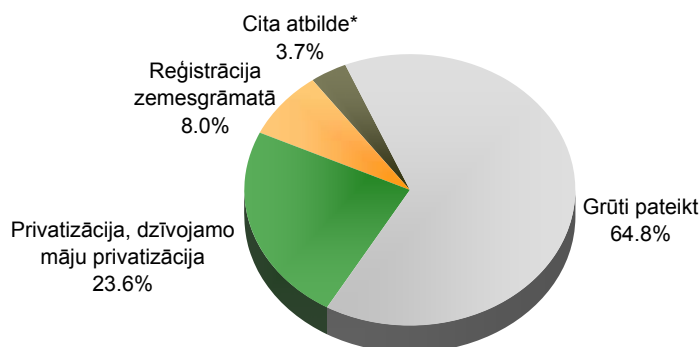
"Sakiet, lūdzu, kādai iestādei, organizācijai vai pasākumam, Jūsaprāt, pieder šis logo?"



Bāze: respondenti, kuri bija pamanījuši attiecīgo logo, n=32

24% aptaujas dalībnieku, kas bija ievērojuši dzīvojamo māju privatizācijas komisijas logo, uzskata, ka šī institūcija nodarbojas ar privatizāciju, dzīvojamo māju privatizāciju, bet 8% norādījuši, ka, viņuprāt, komisija nodarbojas ar īpašumu reģistrāciju zemes grāmatā. Gandrīz 2/3 jeb 65% respondentu nespēja sniegt noteiktu atbildi šajā jautājumā.

"Ar ko, Jūsaprāt, šī iestāde nodarbojas, kādus pakalpojumus tā sniedz?"



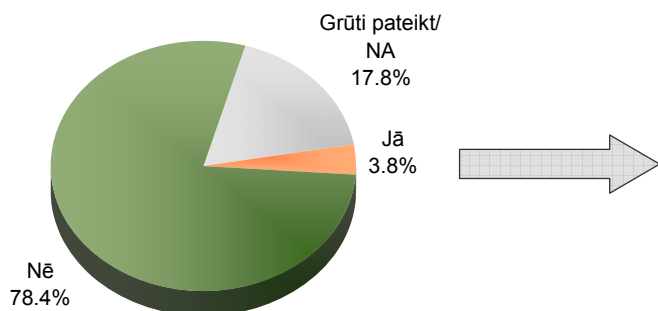
Bāze: respondenti, kuri bija pamanījuši attiecīgo logo, n=32

* - citas atbildes (minēta 1 reizi): dzīvokļu jautājumi.

3.22. Rīgas Bērnu tiesību aizsardzības centrs

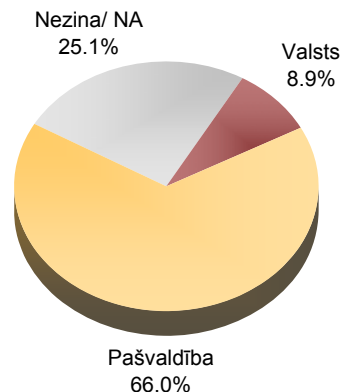
Saskaņā ar aptaujas datiem 4% rīdzinieku apgalvo, ka ir iepriekš redzējuši Rīgas Bērnu tiesību aizsardzības centra logo. 2/3 jeb 66% respondentu, kuri bija redzējuši centra logo, uzskata, ka tā ir pašvaldības institūcija, bet 9% domā, ka centrs ir valsts institūcija.

"Vai Jūs šādu logo iepriekš esat redzējis?"



Bāze: visi respondenti, n=782

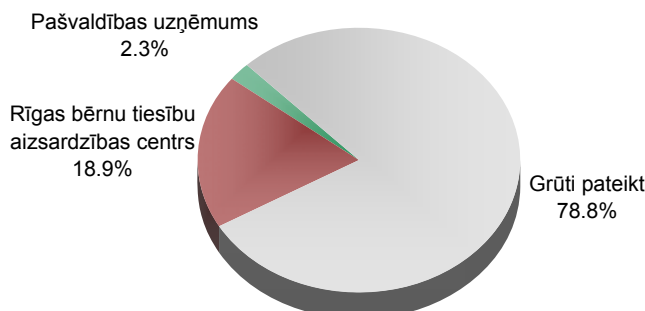
"Kas, Jūsaprāt, tā ir par organizāciju? Vai tā ir valsts, pašvaldības organizācija vai arī tas ir komercuzņēmums?"



Bāze: respondenti, kuri bija pamanījuši attiecīgo logo, n=34

19% respondentu, kuri bija pamanījuši iepriekšminēto logo, norādīja, ka tas pieder Rīgas bērnu tiesību aizsardzības centram, bet 79% aptaujas dalībnieku šajā grupā nevarēja pateikt, kam minētais logo varētu piederēt.

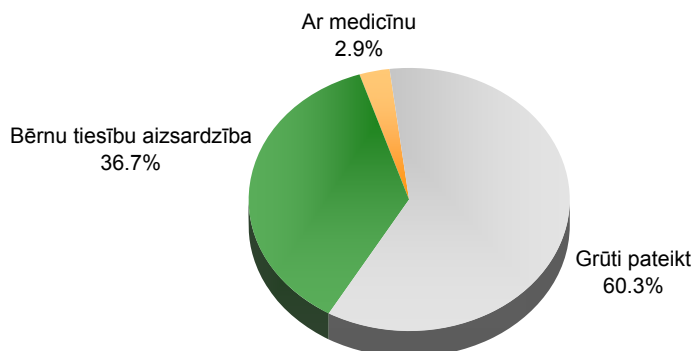
"Sakiet, lūdzu, kādai iestādei, organizācijai vai pasākumam, Jūsaprāt, pieder šis logo?"



Bāze: respondenti, kuri bija pamanījuši attiecīgo logo, n=34

37% aptaujāto, kas apgalvo, ka iepriekš ir redzējuši Rīgas bērnu tiesību aizsardzības centra logo, atbildēja, ka šī institūcija nodarbojas ar bērnu tiesību aizsardzību, bet 3% uzskata, ka tās darbība ir saistīta ar medicīnu. 60% iedzīvotāju nespēja konkrēti pateikt, ar ko centrs varētu nodarboties.

"Ar ko, Jūsaprāt, šī iestāde nodarbojas, kādus pakalpojumus tā sniedz?"



Bāze: respondenti, kuri bija pamanījuši attiecīgo logo, n=34

Datu tabulas

Pētījums: Rīgas pašvaldības logotipu atpazīstamība

1. RP SIA Rīgas satiksme

		Vai Jūs tādu iepriekš esat redzējis/ -usi?						Kopā			Kas, Jūsuprāt, tā ir par organizāciju? Vai tā ir valsts, pašvaldības organizācija vai arī tas ir komercuzņēmums?								Kopā				
		JĀ		NE		Grūti pateikt/ NA					Valsts		Pašvaldība		Komercuzņēmums		Cits					Nezin/ NA	
		Skaitis	Rindu %	Skaitis	Rindu %	Skaitis	Rindu %	Rindu %	Skaitis	Kol. %	Skaitis	Rindu %	Skaitis	Rindu %	Skaitis	Rindu %	Skaitis	Rindu %	Skaitis	Rindu %	Rindu %	Skaitis	Kol. %
Visi respondenti		644	81.0%	94	13.0%	44	6.1%	100.0%	782	100.0%	112	17.6%	357	53.2%	76	13.1%	4	.6%	95	15.6%	100.0%	644	100.0%
Dzimums	Vīrietis	303	83.5%	40	12.1%	14	4.3%	100.0%	357	44.8%	50	16.4%	164	51.9%	36	13.4%	2	.6%	51	17.8%	100.0%	303	46.2%
	Sieviete	341	78.9%	54	13.7%	30	7.4%	100.0%	425	55.2%	62	18.7%	193	54.3%	40	13.0%	2	.5%	44	13.6%	100.0%	341	53.8%
Vecums	18 - 24 g.v.	138	82.6%	20	14.2%	5	3.2%	100.0%	163	13.9%	23	16.3%	73	47.1%	12	10.2%	3	2.7%	27	23.7%	100.0%	138	14.2%
	25 - 34 g.v.	130	83.3%	11	8.6%	13	8.1%	100.0%	154	19.6%	20	14.1%	75	56.4%	16	14.1%			19	15.3%	100.0%	130	20.2%
	35 - 44 g.v.	95	87.7%	8	8.8%	5	3.5%	100.0%	108	18.2%	18	18.0%	55	58.1%	12	13.1%			10	10.8%	100.0%	95	19.7%
	45 - 54 g.v.	91	77.6%	17	15.9%	6	6.5%	100.0%	114	19.6%	20	23.6%	48	49.8%	12	14.6%			11	12.0%	100.0%	91	18.8%
	55 un vairāk g.v.	190	76.6%	38	16.0%	15	7.4%	100.0%	243	28.7%	31	16.4%	106	52.6%	24	13.0%	1	.6%	28	17.4%	100.0%	190	27.2%
Sarunvaloda ģimenē	Latviešu	339	86.5%	29	7.9%	22	5.6%	100.0%	390	43.0%	58	16.6%	203	58.5%	35	12.0%	2	.6%	41	12.3%	100.0%	339	46.0%
	Krievu	299	76.8%	64	16.8%	21	6.4%	100.0%	384	55.9%	53	18.4%	150	48.3%	40	14.1%	2	.5%	54	18.7%	100.0%	299	53.0%
	Cita	6	78.8%	1	15.7%	1	5.5%	100.0%	8	1.1%	1	20.1%	4	66.5%	1	13.3%					100.0%	6	1.0%
Izglītība	Pamatizglītība	47	74.4%	13	21.4%	2	4.2%	100.0%	62	7.0%	17	34.5%	17	34.0%	4	7.6%			9	23.9%	100.0%	47	6.5%
	Vidējā, vidējā speciālā	312	75.4%	64	18.1%	24	6.5%	100.0%	400	53.4%	45	15.4%	180	55.6%	37	12.6%	1	.3%	49	16.2%	100.0%	312	49.7%
	Augstākā, nepabeigta augstākā	285	89.6%	17	4.6%	18	5.8%	100.0%	320	39.6%	50	17.6%	160	53.2%	35	14.6%	3	.9%	37	13.6%	100.0%	285	43.8%
Nodarbinātības sektors	Valsts sektors	105	78.6%	12	10.8%	11	10.7%	100.0%	128	16.9%	16	14.9%	63	59.4%	8	9.6%			18	16.1%	100.0%	105	16.4%
	Privātais sektors	351	85.7%	38	11.0%	16	3.3%	100.0%	405	54.3%	62	18.2%	192	52.2%	46	14.7%	3	.7%	48	14.2%	100.0%	351	57.5%
	Nestrādā	188	73.5%	44	18.0%	17	8.5%	100.0%	249	28.7%	34	17.9%	102	51.4%	22	11.9%	1	.5%	29	18.2%	100.0%	188	26.1%
Pamatnodarbošanās	Vadītājs	45	96.8%			2	3.2%	100.0%	47	5.9%	3	5.4%	29	61.4%	7	19.1%			6	14.1%	100.0%	45	7.0%
	Speciālists, ierēdnis	229	85.3%	19	7.6%	17	7.1%	100.0%	265	34.4%	36	16.4%	132	55.7%	29	14.8%	2	.6%	30	12.6%	100.0%	229	36.3%
	Strādnieks	155	78.9%	28	17.7%	7	3.4%	100.0%	190	26.7%	33	20.6%	82	51.9%	12	8.5%	1	.6%	27	18.4%	100.0%	155	26.0%
	Individuālais darbs	27	87.6%	3	10.8%	1	1.7%	100.0%	31	4.3%	6	27.1%	12	37.9%	6	24.4%			3	10.6%	100.0%	27	4.6%
	Pensionārs	109	73.2%	27	17.9%	11	8.9%	100.0%	147	17.8%	20	18.8%	60	53.1%	14	12.0%	1	1.0%	14	15.1%	100.0%	109	16.1%
	Skolnieks, students	43	70.8%	12	25.4%	2	3.8%	100.0%	57	4.6%	8	15.7%	24	49.1%	4	13.0%			7	22.2%	100.0%	43	4.1%
	Mājsaimniece	27	85.0%	2	9.6%	2	5.4%	100.0%	31	4.1%	3	9.6%	13	45.4%	4	14.7%			7	30.2%	100.0%	27	4.3%
	Bezdarbnieks	9	59.1%	3	19.8%	2	21.1%	100.0%	14	2.2%	3	36.4%	5	56.6%					1	7.0%	100.0%	9	1.6%
Ienākumi	Zemi: līdz Ls150	117	70.5%	32	20.9%	11	8.6%	100.0%	160	20.3%	19	16.6%	65	52.1%	14	12.0%	1	.9%	18	18.4%	100.0%	117	17.6%
	Vidēji zemi: Ls151-Ls249	86	74.7%	23	22.1%	5	3.2%	100.0%	114	16.2%	17	21.3%	53	60.5%	10	11.6%			6	6.6%	100.0%	86	14.9%
	Vidēji augsti: Ls250-Ls350	125	85.7%	14	10.0%	6	4.4%	100.0%	145	19.4%	17	14.1%	77	59.0%	13	11.5%	1	.5%	17	14.9%	100.0%	125	20.5%
	Augsti: Ls351 un vairāk	134	92.7%	4	2.6%	8	4.7%	100.0%	146	18.0%	17	14.5%	72	49.9%	19	15.9%	1	.5%	25	19.2%	100.0%	134	20.6%
	Nezina/ NA	182	81.4%	21	10.6%	14	8.1%	100.0%	217	26.2%	42	21.4%	90	47.7%	20	13.9%	1	.6%	29	16.4%	100.0%	182	26.3%
Pilsētas administratīvais rajons	Centra rajons	85	83.7%	9	8.8%	6	7.5%	100.0%	100	3.7%	12	14.1%	65	75.6%	4	5.0%			4	5.3%	100.0%	85	3.9%
	Vidzemes priekšpilsēta	149	90.6%	13	8.0%	3	1.4%	100.0%	165	23.6%	30	20.2%	89	60.4%	19	12.5%	1	.4%	10	6.5%	100.0%	149	26.4%
	Kurzemes rajons	124	84.9%	17	13.7%	2	1.3%	100.0%	143	18.6%	8	6.4%	78	62.4%	10	8.4%			28	22.8%	100.0%	124	19.5%
	Zemgales priekšpilsēta	91	80.6%	15	13.2%	7	6.2%	100.0%	113	14.7%	29	32.8%	38	41.1%	9	10.4%			15	15.8%	100.0%	91	14.6%
	Latgales priekšpilsēta	112	67.6%	31	18.7%	22	13.7%	100.0%	165	27.9%	13	12.0%	51	45.9%	18	17.0%	2	1.4%	28	23.7%	100.0%	112	23.3%
	Ziemeļu rajons	83	87.0%	9	9.1%	4	3.9%	100.0%	96	11.4%	20	23.3%	36	44.0%	16	20.8%	1	.9%	10	11.0%	100.0%	83	12.2%

Bāzes: jautājumam: "Vai Jūs tādu iepriekš esat redzējis/ -usi?" - visi respondenti; jautājumam "Kas, Jūsuprāt, tā ir par organizāciju? Vai tā ir valsts, pašvaldības organizācija vai arī tas ir komercuzņēmums?" - respondenti, kuri bija pamanījuši attiecīgo logo

Pētījums: Rīgas pašvaldības logotipu atpazīstamība

RP SIA Rīgas satiksme

		Ar ko, Jūsaprāt, šī iestāde nodarbojas, kādus pakalpojumus tā sniedz?																Kopā		
		Sabiedriskais transports, pasažieru pārvadājumi/autobusi, trolejbusi, tramvaji		Satiksme, satiksmes jautājumi		Rīgas satiksme		Transports, transporta pakalpojumi		Transporta, satiksmes organizēšana, regulēšana		Satiksmes nodrošināšana		Cita atbilde*		Grūti pateikt		Rindu %	Skaitis	Kol. %
		Skaitis	Rindu %	Skaitis	Rindu %	Skaitis	Rindu %	Skaitis	Rindu %	Skaitis	Rindu %	Skaitis	Rindu %	Skaitis	Rindu %	Skaitis	Rindu %	Rindu %	Skaitis	Kol. %
Visi respondenti		330	50.1%	78	12.1%	27	3.7%	108	18.9%	36	5.2%	13	1.8%	11	2.0%	41	6.3%	100.0%	644	100.0%
Dzimums	Vīrietis	162	51.2%	31	10.1%	9	2.7%	51	19.0%	15	4.4%	6	1.8%	6	2.7%	23	8.0%	100.0%	303	46.2%
	Sieviete	168	49.2%	47	13.8%	18	4.5%	57	18.7%	21	5.9%	7	1.7%	5	1.3%	18	4.8%	100.0%	341	53.8%
Vecums	18 - 24 g.v.	70	49.2%	21	16.3%	7	4.8%	16	13.7%	6	3.3%	2	1.7%	2	1.9%	14	9.2%	100.0%	138	14.2%
	25 - 34 g.v.	79	59.7%	10	8.0%	4	2.7%	22	19.5%	7	4.6%	1	.9%	2	1.5%	5	3.1%	100.0%	130	20.2%
	35 - 44 g.v.	45	47.3%	12	12.7%	3	2.5%	18	20.4%	6	6.8%	4	2.6%	3	3.0%	4	4.7%	100.0%	95	19.7%
	45 - 54 g.v.	43	48.3%	14	14.5%	6	6.0%	13	15.7%	5	5.0%	2	1.5%	2	2.5%	6	6.5%	100.0%	91	18.8%
	55 un vairāk g.v.	93	46.7%	21	10.9%	7	3.1%	39	22.2%	12	5.8%	4	1.9%	2	1.3%	12	8.1%	100.0%	190	27.2%
Sarunvaloda ģimenē	Latviešu	191	56.5%	35	10.5%	17	4.8%	49	15.8%	22	5.6%	5	1.2%	3	1.0%	17	4.5%	100.0%	339	46.0%
	Krievu	137	44.8%	42	13.5%	9	2.5%	58	21.4%	14	5.0%	8	2.3%	7	2.6%	24	7.9%	100.0%	299	53.0%
	Cita	2	36.0%	1	12.8%	1	15.8%	1	22.1%					1	13.3%			100.0%	6	1.0%
Izglītība	Pamatizglītība	22	42.6%	7	14.6%	2	3.0%	8	17.0%			1	2.1%	3	8.2%	4	12.5%	100.0%	47	6.5%
	Vidēja, vidējā speciālā	157	48.7%	37	12.3%	10	2.8%	61	21.5%	18	4.9%	6	1.7%	5	1.8%	18	6.2%	100.0%	312	49.7%
	Augstākā, nepabeigta augstākā	151	52.8%	34	11.5%	15	4.8%	39	16.1%	18	6.4%	6	1.8%	3	1.3%	19	5.4%	100.0%	285	43.8%
Nodarbinātības sektors	Valsts sektors	57	55.5%	14	14.5%	6	5.4%	9	9.4%	8	7.9%	4	2.1%	1	.8%	6	4.4%	100.0%	105	16.4%
	Privātais sektors	182	50.2%	42	11.6%	13	3.0%	63	20.4%	19	5.1%	5	1.4%	6	2.0%	21	6.2%	100.0%	351	57.5%
	Nestrādā	91	46.4%	22	11.7%	8	4.0%	36	21.4%	9	3.9%	4	2.3%	4	2.7%	14	7.6%	100.0%	188	26.1%
Pamatnodarbošanās	Vadītājs	21	50.3%	4	10.2%	2	1.4%	6	18.3%	5	8.8%	3	2.6%			4	8.3%	100.0%	45	7.0%
	Speciālists, ierēdnis	117	49.2%	29	11.9%	10	4.4%	41	20.8%	13	5.8%	3	1.3%	4	1.7%	12	4.9%	100.0%	229	36.3%
	Strādnieks	86	55.2%	23	15.5%	6	2.7%	19	12.3%	8	5.6%	1	.5%	2	1.7%	10	6.6%	100.0%	155	26.0%
	Individuālais darbs	15	49.4%			1	5.0%	6	27.2%	1	1.1%	2	7.9%	1	5.0%	1	4.4%	100.0%	27	4.6%
	Pensionārs	51	44.4%	14	12.9%	4	3.8%	26	25.4%	5	3.9%	1	.8%	3	3.6%	5	5.3%	100.0%	109	16.1%
	Skolnieks, students	26	59.7%	2	4.9%	1	2.7%	5	15.6%	2	3.3%	1	2.8%			6	11.0%	100.0%	43	4.1%
	Mājsaimniece	9	36.8%	5	15.2%	3	7.8%	4	16.9%	2	6.0%	1	4.0%	1	3.2%	2	10.3%	100.0%	27	4.3%
	Bezdarbnieks	5	57.4%	1	7.0%			1	8.7%			1	11.8%			1	15.1%	100.0%	9	1.6%
Ienākumi	Zemi: līdz Ls150	54	46.7%	13	9.9%	4	3.5%	22	19.5%	10	8.2%	4	3.3%	3	3.4%	7	5.6%	100.0%	117	17.6%
	Vidēji zemi: Ls151-Ls249	45	48.0%	7	10.5%	4	3.5%	18	23.0%	9	12.0%					3	2.9%	100.0%	86	14.9%
	Vidēji augsti: Ls250-Ls350	76	63.1%	14	11.5%	5	3.2%	12	10.2%	6	3.0%	2	1.4%			10	7.7%	100.0%	125	20.5%
	Augsti: Ls351 un vairāk	69	48.9%	20	14.7%	4	4.0%	22	18.7%	5	4.5%	2	.9%	3	2.5%	9	5.9%	100.0%	134	20.6%
	Nezina/ NA	86	44.3%	24	13.0%	10	4.0%	34	23.0%	6	1.8%	5	2.7%	5	3.3%	12	7.9%	100.0%	182	26.3%
Pilsētas administratīvais rajons	Centra rajons	51	59.0%	6	7.3%	6	7.6%	3	3.5%	8	8.8%	4	6.1%			7	7.8%	100.0%	85	3.9%
	Vidzemes priekšpilsēta	85	56.4%	16	10.6%	1	.9%	30	20.2%	10	7.0%	1	.4%	3	2.3%	3	2.2%	100.0%	149	26.4%
	Kurzemes rajons	67	53.8%	9	7.9%	8	6.2%	15	12.2%	6	4.6%	5	4.4%	3	2.5%	11	8.4%	100.0%	124	19.5%
	Zemgales priekšpilsēta	43	47.4%	15	16.1%	8	8.7%	15	15.9%	5	5.5%	2	2.4%	3	4.0%			100.0%	91	14.6%
	Latgales priekšpilsēta	55	48.3%	9	8.1%	2	2.0%	29	26.6%	3	3.0%					14	12.1%	100.0%	112	23.3%
	Ziemeļu rajons	29	34.4%	23	26.6%	2	1.7%	16	20.3%	4	5.3%	1	1.6%	2	2.3%	6	7.7%	100.0%	83	12.2%

* - citas atbildes: (minēta 3 reizes): tramvaju, trolejbusu, autobusu parks; (minēta 2 reizes): sabiedriskā transporta apkalpošana; (katra minēta 1 reizi): tramvaju, trolejbusu, autobusu apkope; satiksmes firma; sabiedriskā transporta maršrutu izstrāde; logo ir uz visiem satiksmes līdzekļiem; ceļi, būvdarbi; bankomāta kartīte; sabiedriskā transporta remonts.
Bāze: respondenti, kuri bija pamanījuši attiecīgo logo

Pētījums: Rīgas pašvaldības logotipu atpazīstamība

2. Rīgas pašvaldības policija

		Vai Jūs tādu iepriekš esat redzējis/ -usi?						Kopā			Kas, Jūsuprāt, tā ir par organizāciju? Vai tā ir valsts, pašvaldības organizācija vai arī tas ir komercuzņēmums?								Kopā				
		JĀ		NE		Grūti pateikt/ NA					Valsts		Pašvaldība		Komercuzņēmums		Cits					Nezin/ NA	
		Skaitis	Rindu %	Skaitis	Rindu %	Skaitis	Rindu %	Rindu %	Skaitis	Kol. %	Skaitis	Rindu %	Skaitis	Rindu %	Skaitis	Rindu %	Skaitis	Rindu %	Skaitis	Rindu %	Rindu %	Skaitis	Kol. %
Visi respondenti		598	74.9%	119	15.9%	65	9.2%	100.0%	782	100.0%	124	21.4%	396	65.6%	1	.2%	1	.2%	76	12.7%	100.0%	598	100.0%
Dzimums	Vīrietis	283	77.4%	57	17.0%	17	5.6%	100.0%	357	44.8%	53	19.7%	186	63.6%	1	.4%	1	.4%	42	16.1%	100.0%	283	46.3%
	Sieviete	315	72.9%	62	15.0%	48	12.1%	100.0%	425	55.2%	71	22.8%	210	67.3%					34	9.8%	100.0%	315	53.7%
Vecums	18 - 24 g.v.	140	85.1%	16	10.7%	7	4.2%	100.0%	163	13.9%	31	21.0%	87	61.3%					22	17.6%	100.0%	140	15.8%
	25 - 34 g.v.	118	74.3%	17	11.7%	19	14.0%	100.0%	154	19.6%	29	26.9%	72	59.9%	1	.9%	1	.9%	15	11.5%	100.0%	118	19.5%
	35 - 44 g.v.	82	74.9%	17	16.3%	9	8.8%	100.0%	108	18.2%	21	26.0%	55	66.9%					6	7.0%	100.0%	82	18.2%
	45 - 54 g.v.	90	78.5%	16	15.2%	8	6.3%	100.0%	114	19.6%	17	19.9%	62	67.7%					11	12.3%	100.0%	90	20.5%
	55 un vairāk g.v.	168	67.9%	53	21.6%	22	10.5%	100.0%	243	28.7%	26	15.4%	120	69.7%					22	14.9%	100.0%	168	26.0%
Sarunvaloda ģimenē	Latviešu	321	79.8%	41	11.6%	28	8.6%	100.0%	390	43.0%	60	18.8%	218	68.1%	1	.4%	1	.4%	41	12.4%	100.0%	321	45.8%
	Krievu	272	71.5%	76	19.0%	36	9.5%	100.0%	384	55.9%	62	23.2%	175	63.6%					35	13.2%	100.0%	272	53.4%
	Cita	5	56.4%	2	26.2%	1	17.4%	100.0%	8	1.1%	2	46.0%	3	54.0%							100.0%	5	.8%
Izglītība	Pamatizglītība	42	68.1%	15	22.5%	5	9.4%	100.0%	62	7.0%	8	20.0%	28	62.0%					6	18.0%	100.0%	42	6.4%
	Vidējā, vidējā speciālā	308	74.8%	62	17.1%	30	8.1%	100.0%	400	53.4%	56	18.1%	217	70.4%					35	11.6%	100.0%	308	53.3%
	Augstākā, nepabeigta augstākā	248	76.2%	42	13.2%	30	10.5%	100.0%	320	39.6%	60	26.0%	151	59.8%	1	.4%	1	.4%	35	13.4%	100.0%	248	40.3%
Nodarbinātības sektors	Valsts sektors	98	73.6%	10	7.6%	20	18.8%	100.0%	128	16.9%	20	21.0%	66	68.3%			1	1.0%	11	9.6%	100.0%	98	16.6%
	Privātais sektors	332	80.3%	49	13.7%	24	6.0%	100.0%	405	54.3%	71	22.7%	213	63.3%	1	.3%			47	13.7%	100.0%	332	58.3%
	Nestrādā	168	65.5%	60	25.1%	21	9.4%	100.0%	249	28.7%	33	18.5%	117	69.0%					18	12.5%	100.0%	168	25.1%
Pamatnodarbošanās	Vadītājs	34	70.5%	5	10.5%	8	19.0%	100.0%	47	5.9%	7	19.3%	23	65.6%			1	3.0%	3	12.1%	100.0%	34	5.5%
	Speciālists, ierēdnis	218	79.9%	31	13.0%	16	7.1%	100.0%	265	34.4%	43	20.1%	146	67.9%	1	.5%			28	11.5%	100.0%	218	36.8%
	Strādnieks	152	77.8%	20	12.2%	18	10.0%	100.0%	190	26.7%	36	26.0%	92	58.8%					24	15.2%	100.0%	152	27.7%
	Individuālais darbs	26	85.9%	3	8.2%	2	5.9%	100.0%	31	4.3%	5	22.0%	18	68.6%					3	9.4%	100.0%	26	4.9%
	Pensionārs	92	62.7%	44	28.9%	11	8.3%	100.0%	147	17.8%	14	14.6%	67	72.1%					11	13.3%	100.0%	92	14.9%
	Skolnieks, students	46	78.0%	7	15.2%	4	6.8%	100.0%	57	4.6%	13	27.7%	29	60.8%					4	11.5%	100.0%	46	4.8%
	Mājsaimniece	23	73.4%	3	10.1%	5	16.6%	100.0%	31	4.1%	5	21.5%	16	66.9%					2	11.5%	100.0%	23	4.0%
	Bezdarbnieks	7	46.3%	6	43.0%	1	10.7%	100.0%	14	2.2%	1	19.3%	5	70.0%					1	10.7%	100.0%	7	1.4%
Ienākumi	Zemi: līdz Ls150	109	67.9%	35	20.6%	16	11.6%	100.0%	160	20.3%	18	16.3%	79	69.9%					12	13.8%	100.0%	109	18.4%
	Vidēji zemi: Ls151-Ls249	78	68.2%	28	25.0%	8	6.8%	100.0%	114	16.2%	13	18.7%	57	71.9%					8	9.3%	100.0%	78	14.7%
	Vidēji augsti: Ls250-Ls350	118	78.7%	16	13.3%	11	8.0%	100.0%	145	19.4%	24	20.4%	81	67.6%					13	11.9%	100.0%	118	20.4%
	Augsti: Ls351 un vairāk	121	81.9%	11	7.3%	14	10.8%	100.0%	146	18.0%	31	26.2%	67	57.1%			1	.8%	22	15.8%	100.0%	121	19.7%
	Nezina/ NA	172	76.8%	29	14.6%	16	8.6%	100.0%	217	26.2%	38	23.4%	112	63.8%	1	.6%			21	12.2%	100.0%	172	26.8%
Pilsētas administratīvais rajons	Centra rajons	78	75.1%	17	18.9%	5	6.1%	100.0%	100	3.7%	13	14.3%	59	77.9%					6	7.8%	100.0%	78	3.7%
	Vidzemes priekšpilsēta	138	84.0%	25	14.9%	2	1.0%	100.0%	165	23.6%	30	22.8%	96	69.1%	1	.6%	1	.6%	10	6.8%	100.0%	138	26.5%
	Kurzemes rajons	116	79.1%	19	14.4%	8	6.6%	100.0%	143	18.6%	15	13.9%	67	56.5%					34	29.6%	100.0%	116	19.7%
	Zemgales priekšpilsēta	94	83.6%	9	7.8%	10	8.7%	100.0%	113	14.7%	23	25.4%	66	69.2%					5	5.4%	100.0%	94	16.4%
	Latgales priekšpilsēta	101	60.2%	36	22.8%	28	17.0%	100.0%	165	27.9%	20	19.0%	66	67.0%					15	14.0%	100.0%	101	22.4%
	Ziemeļu rajons	71	74.1%	13	13.1%	12	12.8%	100.0%	96	11.4%	23	32.2%	42	60.8%					6	7.0%	100.0%	71	11.3%

Bāzes: jautājumam: "Vai Jūs tādu iepriekš esat redzējis/ -usi?" - visi respondenti; jautājumam "Kas, Jūsuprāt, tā ir par organizāciju? Vai tā ir valsts, pašvaldības organizācija vai arī tas ir komercuzņēmums?" - respondenti, kuri bija pamanījuši attiecīgo logo

Pētījums: Rīgas pašvaldības logotipu atpazīstamība

3. Rīgas pilsētas ģerbonis

		Vai Jūs tādu iepriekš esat redzējis/ -usi?						Kopā			Kas, Jūsuprāt, tā ir par organizāciju? Vai tā ir valsts, pašvaldības organizācija vai arī tas ir komercuzņēmums?								Kopā				
		JĀ		NE		Grūti pateikt/ NA					Valsts		Pašvaldība		Komercuzņēmums		Cits					Nezin/ NA	
		Skaitis	Rindu %	Skaitis	Rindu %	Skaitis	Rindu %	Rindu %	Skaitis	Kol. %	Skaitis	Rindu %	Skaitis	Rindu %	Skaitis	Rindu %	Skaitis	Rindu %	Skaitis	Rindu %	Rindu %	Skaitis	Kol. %
Visi respondenti		485	62.6%	208	25.1%	89	12.3%	100.0%	782	100.0%	124	26.1%	271	54.9%	2	.4%	2	.4%	86	18.3%	100.0%	485	100.0%
Dzimums	Vīrietis	224	63.2%	100	26.8%	33	10.0%	100.0%	357	44.8%	51	22.3%	130	57.1%	1	.4%	1	.4%	41	19.8%	100.0%	224	45.2%
	Sieviete	261	62.2%	108	23.6%	56	14.2%	100.0%	425	55.2%	73	29.2%	141	53.1%	1	.4%	1	.3%	45	17.0%	100.0%	261	54.8%
Vecums	18 - 24 g.v.	100	62.1%	50	29.1%	13	8.8%	100.0%	163	13.9%	28	30.1%	50	46.2%			1	1.3%	21	22.4%	100.0%	100	13.8%
	25 - 34 g.v.	99	62.5%	35	22.9%	20	14.5%	100.0%	154	19.6%	23	22.2%	58	59.3%	1	1.0%	1	1.0%	16	16.5%	100.0%	99	19.6%
	35 - 44 g.v.	70	64.4%	24	22.4%	14	13.2%	100.0%	108	18.2%	22	32.7%	38	52.2%	1	1.1%			9	14.0%	100.0%	70	18.7%
	45 - 54 g.v.	75	65.8%	26	22.4%	13	11.8%	100.0%	114	19.6%	20	25.1%	40	52.9%					15	22.0%	100.0%	75	20.6%
	55 un vairāk g.v.	141	59.7%	73	28.1%	29	12.2%	100.0%	243	28.7%	31	23.1%	85	59.3%					25	17.6%	100.0%	141	27.4%
Sarunvaloda ģimenē	Latviešu	261	67.9%	86	19.9%	43	12.2%	100.0%	390	43.0%	59	22.2%	163	63.3%	2	.9%	1	.4%	36	13.2%	100.0%	261	46.6%
	Krievu	219	58.7%	121	29.3%	44	12.0%	100.0%	384	55.9%	64	29.7%	104	46.9%			1	.3%	50	23.2%	100.0%	219	52.4%
	Cita	5	56.2%	1	10.5%	2	33.2%	100.0%	8	1.1%	1	17.9%	4	82.1%							100.0%	5	.9%
Izglītība	Pamatizglītība	26	38.4%	28	43.8%	8	17.8%	100.0%	62	7.0%	8	29.5%	13	48.0%					5	22.5%	100.0%	26	4.3%
	Vidējā, vidējā speciālā	248	62.7%	115	27.7%	37	9.6%	100.0%	400	53.4%	65	26.5%	139	55.0%	1	.4%	1	.3%	42	17.8%	100.0%	248	53.4%
	Augstākā, nepabeigta augstākā	211	66.9%	65	18.2%	44	14.9%	100.0%	320	39.6%	51	25.2%	119	55.4%	1	.5%	1	.4%	39	18.5%	100.0%	211	42.3%
Nodarbinātības sektors	Valsts sektors	83	61.8%	18	12.8%	27	25.4%	100.0%	128	16.9%	18	22.3%	54	64.5%					11	13.2%	100.0%	83	16.7%
	Privātais sektors	260	65.6%	105	25.0%	40	9.4%	100.0%	405	54.3%	69	27.0%	141	53.3%	2	.7%	2	.6%	46	18.4%	100.0%	260	56.9%
	Nestrādā	142	57.6%	85	32.3%	22	10.1%	100.0%	249	28.7%	37	26.6%	76	52.2%					29	21.2%	100.0%	142	26.4%
Pamatnodarbošanās	Vadītājs	29	60.2%	6	11.3%	12	28.5%	100.0%	47	5.9%	8	24.8%	18	64.2%					3	11.0%	100.0%	29	5.6%
	Speciālists, ierēdnis	177	66.6%	59	21.9%	29	11.5%	100.0%	265	34.4%	44	27.5%	101	55.0%	2	1.1%	1	.5%	29	15.8%	100.0%	177	36.6%
	Strādnieks	118	64.5%	51	24.2%	21	11.3%	100.0%	190	26.7%	31	25.4%	63	53.4%			1	.6%	23	20.6%	100.0%	118	27.5%
	Individuālais darbs	19	56.3%	7	26.1%	5	17.6%	100.0%	31	4.3%	4	15.7%	13	68.7%					2	15.6%	100.0%	19	3.8%
	Pensionārs	83	58.9%	52	32.2%	12	9.0%	100.0%	147	17.8%	22	27.0%	47	55.5%					14	17.5%	100.0%	83	16.7%
	Skolnieks, students	34	60.6%	18	30.7%	5	8.7%	100.0%	57	4.6%	9	27.1%	18	50.0%					7	22.9%	100.0%	34	4.5%
	Mājsaimniece	20	63.1%	7	20.5%	4	16.4%	100.0%	31	4.1%	4	17.4%	9	46.9%					7	35.7%	100.0%	20	4.1%
	Bezdarbnieks	5	30.5%	8	58.9%	1	10.7%	100.0%	14	2.2%	2	53.8%	2	29.9%					1	16.3%	100.0%	5	1.1%
Ienākumi	Zemi: līdz Ls150	93	58.4%	50	28.4%	17	13.2%	100.0%	160	20.3%	24	25.5%	53	56.4%					16	18.1%	100.0%	93	18.9%
	Vidēji zemi: Ls151-Ls249	69	62.9%	36	29.9%	9	7.2%	100.0%	114	16.2%	28	44.4%	32	44.1%					9	11.6%	100.0%	69	16.3%
	Vidēji augsti: Ls250-Ls350	90	63.7%	39	25.1%	16	11.2%	100.0%	145	19.4%	16	18.3%	56	60.0%					18	21.7%	100.0%	90	19.7%
	Augsti: Ls351 un vairāk	96	66.9%	31	18.7%	19	14.4%	100.0%	146	18.0%	17	16.7%	56	58.6%			2	1.9%	21	22.8%	100.0%	96	19.2%
	Nezina/ NA	137	62.0%	52	23.9%	28	14.1%	100.0%	217	26.2%	39	27.9%	74	53.9%	2	1.6%			22	16.6%	100.0%	137	25.9%
Pilsētas administratīvais rajons	Centra rajons	44	43.2%	45	44.7%	11	12.0%	100.0%	100	3.7%	8	19.4%	29	65.0%					7	15.6%	100.0%	44	2.6%
	Vidzemes priekšpilsēta	128	77.5%	30	17.9%	7	4.6%	100.0%	165	23.6%	42	33.3%	70	54.4%	1	.7%			15	11.6%	100.0%	128	29.2%
	Kurzemes rajons	98	68.5%	35	23.9%	10	7.6%	100.0%	143	18.6%	24	22.7%	45	46.6%			1	.9%	28	29.8%	100.0%	98	20.4%
	Zemgales priekšpilsēta	76	67.0%	25	22.3%	12	10.7%	100.0%	113	14.7%	18	23.2%	49	62.6%			1	1.2%	8	13.1%	100.0%	76	15.7%
	Latgales priekšpilsēta	76	45.4%	51	31.4%	38	23.1%	100.0%	165	27.9%	13	18.1%	47	60.8%					16	21.1%	100.0%	76	20.2%
	Ziemeļu rajons	63	65.1%	22	23.4%	11	11.5%	100.0%	96	11.4%	19	33.0%	31	47.5%	1	1.8%			12	17.7%	100.0%	63	11.8%

Bāzes: jautājumam: "Vai Jūs tādu iepriekš esat redzējis/ -usi?" - visi respondenti; jautājumam "Kas, Jūsuprāt, tā ir par organizāciju? Vai tā ir valsts, pašvaldības organizācija vai arī tas ir komercuzņēmums?" - respondenti, kuri bija pamanījuši attiecīgo simbolu

Pētījums: Rīgas pašvaldības logotipu atpazīstamība

Rīgas pilsētas ģerbonis

		Sakiet, lūdzu, kādai iestādei, organizācijai vai pasākumam, Jūsaprāt, pieder šis logo?														Kopā		
		Rīgas dome, Rīgas pašvaldība		Rīga, Rīgas ģerbonis		Valsts/ Latvijas ģerbonis		Ģerbonis (neprecizēts)		Saeima		Cita atbilde*		Grūti pateikt		Rindu %	Skaitis	Kol. %
		Skaitis	Rindu %	Skaitis	Rindu %	Skaitis	Rindu %	Skaitis	Rindu %	Skaitis	Rindu %	Skaitis	Rindu %	Skaitis	Rindu %			
Visi respondenti		190	39.3%	110	21.8%	43	9.7%	5	.7%	3	.5%	6	1.5%	128	26.4%	100.0%	485	100.0%
Dzimums	Vīrietis	89	40.5%	50	21.8%	17	7.3%	3	.8%	1	.4%	2	1.0%	62	28.3%	100.0%	224	45.2%
	Sieviete	101	38.2%	60	21.9%	26	11.7%	2	.7%	2	.7%	4	1.9%	66	24.8%	100.0%	261	54.8%
Vecums	18 - 24 g.v.	29	31.0%	21	20.2%	10	10.4%	2	2.0%	1	1.2%			37	35.2%	100.0%	100	13.8%
	25 - 34 g.v.	43	43.5%	26	25.8%	4	3.8%	1	1.0%	2	1.9%	1	.8%	22	23.2%	100.0%	99	19.6%
	35 - 44 g.v.	22	29.2%	13	17.1%	12	18.3%					1	1.6%	22	33.7%	100.0%	70	18.7%
	45 - 54 g.v.	34	46.5%	14	18.2%	6	8.4%					2	3.3%	19	23.6%	100.0%	75	20.6%
	55 un vairāk g.v.	62	41.7%	36	25.8%	11	8.8%	2	.9%			2	1.4%	28	21.4%	100.0%	141	27.4%
Sarunvaloda ģimenē	Latviešu	103	40.5%	65	24.9%	18	6.8%	2	.7%	2	.8%	3	1.2%	68	25.1%	100.0%	261	46.6%
	Krievu	84	37.6%	44	19.3%	25	12.5%	3	.7%	1	.3%	3	1.9%	59	27.6%	100.0%	219	52.4%
	Cita	3	68.0%	1	9.8%									1	22.2%	100.0%	5	.9%
Izglītība	Pamatizglītība	6	24.6%	3	13.0%	3	9.6%	1	3.2%	1	3.9%			12	45.7%	100.0%	26	4.3%
	Vidējā, vidējā speciālā	91	37.5%	61	22.3%	28	12.1%	3	.7%	1	.3%	3	1.8%	61	25.1%	100.0%	248	53.4%
	Augstākā, nepabeigta augstākā	93	42.9%	46	22.1%	12	6.7%	1	.5%	1	.4%	3	1.3%	55	26.1%	100.0%	211	42.3%
Nodarbinātības sektors	Valsts sektors	38	44.7%	16	18.0%	3	5.1%	1	.8%			1	1.0%	24	30.4%	100.0%	83	16.7%
	Privātais sektors	100	39.1%	59	21.2%	28	11.3%	3	.7%	2	.7%	2	1.2%	66	25.8%	100.0%	260	56.9%
	Nestrādā	52	36.1%	35	25.5%	12	9.2%	1	.7%	1	.6%	3	2.7%	38	25.2%	100.0%	142	26.4%
Pamatnodarbošanās	Vadītājs	11	28.6%	6	25.5%	2	5.6%							10	40.2%	100.0%	29	5.6%
	Speciālists, ierēdnis	71	40.0%	41	20.3%	19	13.4%	2	.9%	2	1.0%	1	.4%	41	23.9%	100.0%	177	36.6%
	Strādnieks	47	41.8%	26	21.0%	10	7.6%					2	2.4%	33	27.1%	100.0%	118	27.5%
	Individuālais darbs	9	50.7%	2	11.3%			2	5.3%					6	32.7%	100.0%	19	3.8%
	Pensionārs	35	39.5%	23	27.8%	7	9.7%	1	1.1%			2	2.3%	15	19.5%	100.0%	83	16.7%
	Skolnieks, students	6	16.7%	6	17.0%	4	12.2%			1	3.7%			17	50.3%	100.0%	34	4.5%
	Mājsaimniece	9	42.1%	5	28.7%	1	6.2%							5	23.1%	100.0%	20	4.1%
	Bezdarbnieks	2	41.4%	1	13.1%							1	29.3%	1	16.3%	100.0%	5	1.1%
Ienākumi	Zemi: līdz Ls150	38	40.3%	27	29.3%	7	7.4%	2	1.3%			2	2.1%	17	19.7%	100.0%	93	18.9%
	Vidēji zemi: Ls151-Ls249	20	26.7%	14	18.1%	16	25.3%			1	1.0%	2	4.1%	16	24.7%	100.0%	69	16.3%
	Vidēji augsti: Ls250-Ls350	35	40.6%	25	24.3%	6	7.0%	1	1.0%					23	27.1%	100.0%	90	19.7%
	Augsti: Ls351 un vairāk	42	42.6%	26	26.3%	1	1.5%	1	.7%			1	.8%	25	28.1%	100.0%	96	19.2%
	Nezina/ NA	55	42.9%	18	13.6%	13	9.8%	1	.5%	2	1.4%	1	1.2%	47	30.6%	100.0%	137	25.9%
Pilsētas administratīvais rajons	Centra rajons	19	45.7%	10	23.6%	1	2.2%	1	2.5%					13	26.0%	100.0%	44	2.6%
	Vidzemes priekšpilsēta	51	40.2%	34	24.9%	23	19.9%					2	1.7%	18	13.4%	100.0%	128	29.2%
	Kurzemes rajons	37	40.2%	37	37.5%	5	4.2%	3	2.3%					16	15.8%	100.0%	98	20.4%
	Zemgales priekšpilsēta	25	31.7%	14	18.6%	5	5.9%			3	3.4%	1	1.9%	28	38.4%	100.0%	76	15.7%
	Latgales priekšpilsēta	31	39.4%	8	11.0%	3	3.9%					2	2.9%	32	42.8%	100.0%	76	20.2%
	Ziemeļu rajons	27	43.6%	7	10.0%	6	10.8%	1	1.6%			1	1.3%	21	32.7%	100.0%	63	11.8%

* - citas atbildes (katra minēta 1 reizi): ir uz sabiedriskajiem transportiem; ar Rīgas pašvaldību saistītiem uzņēmumiem pieder; ugunsdzēsēji; Valsts augstākā instance; Vecrīgai; Rīgas satiksme.
Bāze: respondenti, kuri bija pamanījuši attiecīgo simbolu

Pētījums: Rīgas pašvaldības logotipu atpazīstamība

Rīgas pilsētas ģerbonis

		Ar ko, Jūsaprāt, šī iestāde nodarbojas, kādus pakalpojumus tā sniedz?																		Kopā		
		Pilsētas apsaimniekošana, uzturēšana, attīstība		Pilsētas pārvalde, pašvaldības funkcijas/ pakalpojumi, dome		Palīdz iedzīvotājiem, iedzīvotāju apkalpošana		Rīgas ģerbonis, simbolika		Valsts pārvalde, valsts vadīšana		Politika		Pilsētas problēmu risināšana		Cita atbilde*		Grūti pateikt		Rindu %	Skaitis	Kol. %
		Skaitis	Rindu %	Skaitis	Rindu %	Skaitis	Rindu %	Skaitis	Rindu %	Skaitis	Rindu %	Skaitis	Rindu %	Skaitis	Rindu %	Skaitis	Rindu %	Skaitis	Rindu %	Rindu %	Skaitis	Kol. %
Visi respondenti		47	9.8%	92	18.5%	17	3.9%	22	3.9%	3	.7%	5	1.0%	8	1.7%	30	6.5%	261	54.0%	100.0%	485	100.0%
Dzimums	Vīrietis	19	8.9%	51	22.2%	7	3.6%	7	2.5%	1	.4%	1	.6%	4	1.9%	11	5.5%	123	54.5%	100.0%	224	45.2%
	Sieviete	28	10.6%	41	15.5%	10	4.2%	15	5.0%	2	.9%	4	1.3%	4	1.5%	19	7.4%	138	53.6%	100.0%	261	54.8%
Vecums	18 - 24 g.v.	6	5.2%	16	13.0%	2	1.9%	4	3.0%	1	1.2%	2	2.5%	4	4.2%	6	6.3%	59	62.8%	100.0%	100	13.8%
	25 - 34 g.v.	11	9.7%	26	25.4%	1	1.0%	2	1.3%	1	1.0%	3	3.2%			7	7.9%	48	50.7%	100.0%	99	19.6%
	35 - 44 g.v.	6	9.3%	12	18.3%	6	8.7%	2	1.7%	1	1.6%			1	1.6%	7	9.1%	35	49.7%	100.0%	70	18.7%
	45 - 54 g.v.	6	9.2%	18	22.1%	3	4.1%	3	3.6%					2	2.7%	3	4.7%	40	53.5%	100.0%	75	20.6%
	55 un vairāk g.v.	18	13.1%	20	13.9%	5	3.7%	11	7.8%					1	.8%	7	5.3%	79	55.4%	100.0%	141	27.4%
Sarunvaloda ģimenē	Latviešu	27	11.4%	56	20.1%	14	6.4%	15	5.5%	1	.4%	2	.8%	6	2.4%	17	6.4%	123	46.6%	100.0%	261	46.6%
	Krievu	20	8.6%	34	16.6%	3	1.8%	7	2.5%	2	.9%	2	.8%	2	1.0%	12	6.6%	137	61.2%	100.0%	219	52.4%
	Cita			2	50.1%							1	17.9%			1	9.8%	1	22.2%	100.0%	5	.9%
Izglītība	Pamatizglītība	3	12.5%	1	3.2%			1	4.0%	1	3.9%			1	3.9%	1	3.1%	18	69.5%	100.0%	26	4.3%
	Vidējā, vidējā speciālā	21	8.3%	42	16.5%	12	5.3%	10	2.9%	1	.6%	3	1.0%	3	1.4%	18	8.0%	138	56.0%	100.0%	248	53.4%
	Augstākā, nepabeigta augstākā	23	11.4%	49	22.6%	5	2.5%	11	5.1%	1	.4%	2	1.0%	4	1.8%	11	5.1%	105	49.9%	100.0%	211	42.3%
Nodarbinātības sektors	Valsts sektors	10	12.9%	20	21.1%	5	7.8%	5	6.6%							2	3.0%	41	48.6%	100.0%	83	16.7%
	Privātais sektors	23	8.4%	51	19.8%	7	2.9%	8	2.1%	2	.9%	4	1.4%	6	2.3%	24	9.1%	135	53.2%	100.0%	260	56.9%
	Nestrādā	14	10.9%	21	14.1%	5	3.7%	9	6.1%	1	.6%	1	.6%	2	1.4%	4	3.2%	85	59.3%	100.0%	142	26.4%
Pamatnodarbošanās	Vadītājs	2	9.8%	6	22.2%	1	4.1%	1	1.0%					1	5.3%	1	3.6%	17	54.0%	100.0%	29	5.6%
	Speciālists, ierēdnis	18	9.8%	40	20.8%	9	5.9%	6	3.1%	1	.5%	4	2.2%	2	.6%	12	6.4%	85	50.7%	100.0%	177	36.6%
	Strādnieks	11	8.8%	21	18.1%	2	2.0%	5	3.6%	1	1.1%			3	2.8%	12	10.7%	63	52.9%	100.0%	118	27.5%
	Individuālais darbs	2	10.4%	4	25.1%			1	1.9%							1	5.2%	11	57.5%	100.0%	19	3.8%
	Pensionārs	11	13.6%	12	14.3%	4	4.8%	7	8.0%							3	4.0%	46	55.4%	100.0%	83	16.7%
	Skolnieks, students	1	2.6%	5	9.7%			1	.9%	1	3.7%			1	3.7%			25	79.4%	100.0%	34	4.5%
	Mājsaimniece	1	4.5%	3	15.4%	1	4.5%	1	5.3%			1	4.1%	1	5.1%	1	4.3%	11	56.8%	100.0%	20	4.1%
	Bezdarbnieks	1	29.3%	1	24.5%													3	46.2%	100.0%	5	1.1%
Ienākumi	Zemi: līdz Ls150	15	16.0%	12	12.8%	5	5.7%	10	9.1%							5	7.6%	46	48.8%	100.0%	93	18.9%
	Vidēji zemi: Ls151-Ls249	4	6.9%	13	19.1%	1	1.9%	1	1.4%	2	2.9%					8	9.7%	40	58.1%	100.0%	69	16.3%
	Vidēji augsti: Ls250-Ls350	6	6.8%	15	17.5%	3	2.9%	6	4.8%					3	4.4%	7	7.2%	50	56.4%	100.0%	90	19.7%
	Augsti: Ls351 un vairāk	11	11.4%	21	20.0%	3	4.2%	1	1.3%			1	1.0%			6	5.7%	53	56.5%	100.0%	96	19.2%
	Nezina/ NA	11	8.3%	31	22.1%	5	4.5%	4	2.8%	1	.7%	4	3.0%	5	3.1%	4	3.9%	72	51.7%	100.0%	137	25.9%
Pilsētas administratīvais rajons	Centra rajons	4	8.6%	16	34.0%			4	8.7%					1	1.6%	2	6.5%	17	40.7%	100.0%	44	2.6%
	Vidzemes priekšpilsēta	10	8.3%	23	18.2%	1	.9%	6	4.3%			1	.9%	2	1.9%	12	9.1%	73	56.4%	100.0%	128	29.2%
	Kurzemes rajons	2	1.8%	16	18.5%	1	1.2%	10	9.6%					4	3.8%	4	3.8%	65	65.1%	100.0%	98	20.4%
	Zemgales priekšpilsēta	8	9.0%	11	14.9%	7	9.2%			3	4.2%	4	4.5%			3	3.6%	40	54.6%	100.0%	76	15.7%
	Latgales priekšpilsēta	13	18.2%	16	21.3%	6	7.4%							5	5.2%	7	10.0%	29	37.8%	100.0%	76	20.2%
	Ziemeļu rajons	10	14.3%	10	16.1%	2	4.0%	2	3.7%							2	3.0%	37	59.0%	100.0%	63	11.8%

* - citas atbildes: (katra minēta 3 reizes): pašvaldības iestāde; Latvijas simbolika; policija; (minēta 2 reizes): izglītība; (katra minēta 1 reizi): nodokļu maksātāju naudas tērēšana; kārtība, drošība; izdod saistošos noteikumus; domā; dažādi darbi Rīgā; cejas un būvijas; Rīgas pilsēta eksistē; Rīgas pilsēta; ar valsts lietām; sociālie, ekonomiskie jautājumi; zog naudu, krāpj tautu; teritorijas pārvalde; prezidenta un kancelejas darbība; prezidenta un kancelejas darbība; neko nedara; nekādus pakalpojumus; koordinē visu iepriekš minēto; zādzības - valsts zog; reklāma Latvijai.
Bāze: respondenti, kuri bija pamanījuši attiecīgo simbolu

Pētījums: Rīgas pašvaldības logotipu atpazīstamība

4. Logo - Rīga iedzemes pilsēta

		Vai Jūs tādu iepriekš esat redzējis/ -usi?						Kopā			Kas, Jūsuprāt, tā ir par organizāciju? Vai tā ir valsts, pašvaldības organizācija vai arī tas ir komercuzņēmums?								Kopā				
		JĀ		NE		Grūti pateikt/ NA					Valsts		Pašvaldība		Komercuzņēmums		Cits					Nezin/ NA	
		Skaitis	Rindu %	Skaitis	Rindu %	Skaitis	Rindu %	Rindu %	Skaitis	Kol. %	Skaitis	Rindu %	Skaitis	Rindu %	Skaitis	Rindu %	Skaitis	Rindu %	Skaitis	Rindu %	Rindu %	Skaitis	Kol. %
Visi respondenti		277	31.5%	391	52.1%	114	16.4%	100.0%	782	100.0%	38	14.9%	161	55.5%	10	3.7%	1	.6%	67	25.4%	100.0%	277	100.0%
Dzimums	Vīrietis	131	32.9%	185	54.2%	41	12.9%	100.0%	357	44.8%	16	14.9%	74	53.3%	5	3.8%			36	28.0%	100.0%	131	46.8%
	Sieviete	146	30.4%	206	50.3%	73	19.3%	100.0%	425	55.2%	22	14.8%	87	57.4%	5	3.6%	1	1.1%	31	23.1%	100.0%	146	53.2%
Vecums	18 - 24 g.v.	74	41.5%	72	47.2%	17	11.3%	100.0%	163	13.9%	11	16.5%	39	50.9%	3	4.5%			21	28.0%	100.0%	74	18.3%
	25 - 34 g.v.	61	36.8%	67	45.2%	26	17.9%	100.0%	154	19.6%	9	14.6%	32	50.8%	5	8.2%			15	26.3%	100.0%	61	22.9%
	35 - 44 g.v.	42	35.3%	50	48.8%	16	15.8%	100.0%	108	18.2%	6	14.9%	28	61.4%		1	2.9%	7	20.8%	100.0%	42	20.4%	
	45 - 54 g.v.	34	26.5%	62	56.9%	18	16.6%	100.0%	114	19.6%	6	20.6%	22	61.1%			6	18.3%	100.0%	34	16.5%		
	55 un vairāk g.v.	66	24.1%	140	57.9%	37	18.1%	100.0%	243	28.7%	6	9.4%	40	54.3%	2	4.3%			18	32.0%	100.0%	66	21.9%
Sarunvaloda ģimenē	Latviešu	190	45.6%	144	37.8%	56	16.6%	100.0%	390	43.0%	25	14.3%	121	62.7%	5	2.5%	1	1.0%	38	19.4%	100.0%	190	62.3%
	Krievu	85	20.8%	243	63.2%	56	16.0%	100.0%	384	55.9%	13	16.0%	40	44.4%	5	5.6%			27	33.9%	100.0%	85	36.9%
	Cita	2	22.6%	4	44.2%	2	33.2%	100.0%	8	1.1%									2	100.0%	100.0%	2	.8%
Izglītība	Pamatizglītība	16	20.2%	33	54.4%	13	25.4%	100.0%	62	7.0%	2	13.4%	5	29.4%	1	6.1%			8	51.2%	100.0%	16	4.5%
	Vidējā, vidējā speciālā	121	26.7%	230	59.6%	49	13.7%	100.0%	400	53.4%	13	13.2%	73	55.1%	5	4.6%			30	27.0%	100.0%	121	45.1%
	Augstākā, nepabeigta augstākā	140	40.1%	128	41.5%	52	18.4%	100.0%	320	39.6%	23	16.5%	83	58.1%	4	2.6%	1	1.2%	29	21.6%	100.0%	140	50.3%
Nodarbinātības sektors	Valsts sektors	51	34.1%	46	37.0%	31	28.9%	100.0%	128	16.9%	8	15.2%	32	63.9%	3	4.4%			8	16.5%	100.0%	51	18.3%
	Privātais sektors	153	34.0%	202	52.9%	50	13.1%	100.0%	405	54.3%	22	15.3%	83	50.6%	5	3.5%	1	1.0%	42	29.6%	100.0%	153	58.6%
	Nestrādā	73	25.3%	143	59.4%	33	15.3%	100.0%	249	28.7%	8	13.6%	46	61.1%	2	3.5%			17	21.7%	100.0%	73	23.1%
Pamatnodarbošanās	Vadītājs	24	44.2%	13	31.5%	10	24.3%	100.0%	47	5.9%	4	16.5%	16	61.0%			1	7.2%	3	15.3%	100.0%	24	8.2%
	Speciālists, ierēdnis	106	35.6%	121	48.2%	38	16.2%	100.0%	265	34.4%	18	18.2%	62	56.9%	5	4.0%			21	21.0%	100.0%	106	38.9%
	Strādnieks	55	26.6%	105	56.2%	30	17.2%	100.0%	190	26.7%	6	10.8%	26	45.7%	3	5.8%			20	37.7%	100.0%	55	22.5%
	Individuālais darbs	19	53.9%	9	36.1%	3	9.9%	100.0%	31	4.3%	2	11.7%	11	54.0%			6	34.3%	100.0%	19	7.3%		
	Pensionārs	35	21.3%	93	64.0%	19	14.7%	100.0%	147	17.8%	4	11.3%	23	61.3%	1	4.4%			7	23.0%	100.0%	35	12.0%
	Skolnieks, students	22	32.3%	29	57.7%	6	10.0%	100.0%	57	4.6%	2	13.4%	13	62.0%	1	6.0%			6	18.6%	100.0%	22	4.8%
	Mājsaimniece	12	32.7%	14	46.4%	5	20.8%	100.0%	31	4.1%			8	68.0%					4	32.0%	100.0%	12	4.3%
	Bezdarbnieks	4	29.2%	7	50.0%	3	20.8%	100.0%	14	2.2%	2	56.1%	2	43.9%							100.0%	4	2.0%
Ienākumi	Zemi: līdz Ls150	50	28.2%	94	59.0%	16	12.7%	100.0%	160	20.3%	2	4.7%	35	65.2%					13	30.0%	100.0%	50	18.1%
	Vidēji zemi: Ls151-Ls249	31	24.3%	75	70.6%	8	5.2%	100.0%	114	16.2%	5	15.8%	18	56.4%	2	5.2%			6	22.7%	100.0%	31	12.5%
	Vidēji augsti: Ls250-Ls350	54	34.4%	75	52.2%	16	13.3%	100.0%	145	19.4%	9	17.3%	34	60.4%	1	2.0%	1	2.8%	9	17.5%	100.0%	54	21.2%
	Augsti: Ls351 un vairāk	63	39.1%	54	38.0%	29	22.9%	100.0%	146	18.0%	8	12.4%	36	57.2%	2	3.1%			17	27.3%	100.0%	63	22.4%
	Nezina/ NA	79	31.1%	93	44.8%	45	24.1%	100.0%	217	26.2%	14	21.6%	38	42.6%	5	7.4%			22	28.3%	100.0%	79	25.8%
Pilsētas administratīvais rajons	Centra rajons	46	42.8%	48	50.3%	6	6.8%	100.0%	100	3.7%	3	6.4%	34	76.8%	1	2.2%			8	14.6%	100.0%	46	5.1%
	Vidzemes priekšpilsēta	65	37.1%	92	58.0%	8	4.9%	100.0%	165	23.6%	18	28.9%	33	48.3%	4	6.0%			10	16.8%	100.0%	65	27.8%
	Kurzemes rajons	65	44.0%	63	44.2%	15	11.8%	100.0%	143	18.6%	4	5.3%	37	55.6%	2	2.5%			22	36.6%	100.0%	65	26.0%
	Zemgales priekšpilsēta	54	48.7%	42	37.1%	17	14.2%	100.0%	113	14.7%	4	8.3%	41	76.0%	1	1.2%			8	14.5%	100.0%	54	22.7%
	Latgales priekšpilsēta	17	9.2%	95	59.2%	53	31.7%	100.0%	165	27.9%	1	5.1%	5	30.1%	2	11.7%	1	7.4%	8	45.7%	100.0%	17	8.1%
	Ziemeļu rajons	30	28.2%	51	55.2%	15	16.6%	100.0%	96	11.4%	8	27.5%	11	38.4%					11	34.0%	100.0%	30	10.2%

Bāzes: jautājumam: "Vai Jūs tādu iepriekš esat redzējis/ -usi?" - visi respondenti; jautājumam "Kas, Jūsuprāt, tā ir par organizāciju? Vai tā ir valsts, pašvaldības organizācija vai arī tas ir komercuzņēmums?" - respondenti, kuri bija pamanījuši attiecīgo logo

Pētījums: Rīgas pašvaldības logotipu atpazīstamība

Logo - Rīga iedvesmas pilsēta

		Sakiēt, lūdzu, kādai iestādei, organizācijai vai pasākumam, Jūsaprāt, pieder šis logo?											Kopā			
		Rīgas pilsēta		Rīgas dome, pašvaldība		Rīgai 800, aģentūra Rīgai 800		Rīgas domes kultūras departaments		Cita atbilde*		Grūti pateikt		Rindu %	Skaitis	Kol. %
		Skaitis	Rindu %	Skaitis	Rindu %	Skaitis	Rindu %	Skaitis	Rindu %	Skaitis	Rindu %	Skaitis	Rindu %			
Visi respondenti		39	13.7%	32	11.2%	31	12.8%	1	.4%	18	7.0%	156	54.9%	100.0%	277	100.0%
Dzimums	Vīrietis	13	9.4%	18	14.7%	16	13.9%	1	.8%	11	9.5%	72	51.7%	100.0%	131	46.8%
	Sieviete	26	17.5%	14	8.2%	15	11.8%			7	4.7%	84	57.7%	100.0%	146	53.2%
Vecums	18 - 24 g.v.	12	18.8%	11	15.7%	4	6.1%			3	5.3%	44	54.1%	100.0%	74	18.3%
	25 - 34 g.v.	8	14.1%	4	6.2%	6	11.3%	1	1.6%	4	5.4%	38	61.4%	100.0%	61	22.9%
	35 - 44 g.v.	4	10.1%	5	10.6%	7	16.6%			1	.7%	25	62.0%	100.0%	42	20.4%
	45 - 54 g.v.	3	8.8%	5	16.9%	5	14.2%			7	21.7%	14	38.4%	100.0%	34	16.5%
	55 un vairāk g.v.	12	16.2%	7	9.1%	9	15.1%			3	4.9%	35	54.6%	100.0%	66	21.9%
Sarunvaloda ģimenē	Latviešu	29	16.8%	20	10.2%	21	11.9%	1	.6%	13	7.4%	106	53.0%	100.0%	190	62.3%
	Krievu	10	8.8%	12	13.2%	10	14.4%			5	6.4%	48	57.2%	100.0%	85	36.9%
	Cita											2	100.0%	100.0%	2	.8%
Izglītība	Pamatizglītība	3	22.7%	1	6.3%					1	7.9%	11	63.1%	100.0%	16	4.5%
	Vidējā, vidējā speciālā	22	16.3%	16	11.6%	14	14.8%	1	.8%	7	6.7%	61	49.7%	100.0%	121	45.1%
	Augstākā, nepabeigta augstākā	14	10.6%	15	11.3%	17	12.1%			10	7.1%	84	58.9%	100.0%	140	50.3%
Nodarbinātības sektors	Valsts sektors	6	14.0%	4	9.1%	4	6.2%			3	6.2%	34	64.5%	100.0%	51	18.3%
	Privātais sektors	21	12.4%	18	11.8%	20	15.0%	1	.6%	10	6.5%	83	53.6%	100.0%	153	58.6%
	Nestrādā	12	16.7%	10	11.5%	7	12.2%			5	8.9%	39	50.8%	100.0%	73	23.1%
Pamatnodarbošanās	Vadītājs	1	7.2%	4	13.5%	3	9.7%			2	4.7%	14	64.8%	100.0%	24	8.2%
	Speciālists, ierēdnis	16	15.3%	10	10.3%	12	12.3%			6	6.3%	62	55.7%	100.0%	106	38.9%
	Strādnieks	6	8.6%	8	15.4%	8	16.6%	1	1.6%	5	9.3%	27	48.4%	100.0%	55	22.5%
	Individuālais darbs	4	18.6%			1	8.5%					14	72.9%	100.0%	19	7.3%
	Pensionārs	10	27.4%	4	7.7%	4	13.0%			3	8.9%	14	43.0%	100.0%	35	12.0%
	Skolnieks, students	2	11.8%	5	30.4%					1	7.5%	14	50.3%	100.0%	22	4.8%
	Mājsaimniece			1	6.5%	2	22.7%					9	70.8%	100.0%	12	4.3%
	Bezdarbnieks					1	13.6%			1	30.5%	2	55.9%	100.0%	4	2.0%
Ienākumi	Zemi: līdz Ls150	10	18.7%	8	12.7%	8	20.0%			4	8.1%	20	40.5%	100.0%	50	18.1%
	Vidēji zemi: Ls151-Ls249	4	8.1%	4	8.9%	4	15.5%			3	9.7%	16	57.8%	100.0%	31	12.5%
	Vidēji augsti: Ls250-Ls350	11	19.3%	8	14.5%	5	11.1%			3	6.4%	27	48.8%	100.0%	54	21.2%
	Augsti: Ls351 un vairāk	7	12.1%	7	11.7%	7	9.2%	1	1.6%	3	4.1%	38	61.2%	100.0%	63	22.4%
	Nezina/ NA	7	9.7%	5	8.3%	7	10.9%			5	7.9%	55	63.3%	100.0%	79	25.8%
Pilsētas administratīvais rajons	Centra rajons	4	9.7%	7	17.3%	3	7.7%			2	5.1%	30	60.2%	100.0%	46	5.1%
	Vidzemes priekšpilsēta	4	5.0%	14	20.6%	13	21.2%			5	7.9%	29	45.3%	100.0%	65	27.8%
	Kurzemes rajons	21	31.5%	1	1.1%	7	11.3%			4	6.1%	32	50.0%	100.0%	65	26.0%
	Zemgales priekšpilsēta	8	11.3%	6	12.5%	6	11.4%	1	1.6%	3	6.6%	30	56.6%	100.0%	54	22.7%
	Latgales priekšpilsēta	2	13.1%	1	7.2%	2	11.6%			1	4.1%	11	64.1%	100.0%	17	8.1%
	Ziemeļu rajons			3	8.9%					3	11.0%	24	80.1%	100.0%	30	10.2%

* - citas atbildes (katra minēta 1 reizi): Vecrīgas fonds; transporta firma; Rīga kā iedvesmas pilsēta; pašvaldības portāls internetā; pašvaldībai pilsētas reklāma; aģentūra; Vecrīgai; tūrisma organizācija; Rīgas reklāmas aģentūra; Rīgas panorāma; Rīgas mājaslapai; RD nodaļai; Kultūras ministrija; kultūras iestāde; Kultūras fonds; kultūras celtniecības pasākums; kaut kāda aģentūra; Izglītības ministrija.
Bāze: respondenti, kuri bija pamanījuši attiecīgo logo

Pētījums: Rīgas pašvaldības logotipu atpazīstamība

Logo - Rīga iedvesmas pilsēta

Ar ko, Jūsuprāt, šī iestāde nodarbojas, kādus pakalpojumus tā sniedz?

Kopā

	Ar ko, Jūsuprāt, šī iestāde nodarbojas, kādus pakalpojumus tā sniedz?																Kopā			
	Rīgas 800 gadu jubileja, pilsētas svētki		Rīgas popularizēšana, pilsētas tēla veidošana		Kultūras jautājumi, kultūras pasākumu rīkošana		Pilsētas attīstība		Tūrisms, tūrisma popularizēšana		Pilsētas simbols, emblēma, sauklis		Cita atbilde*		Grūti pateikt		Rindu %	Skaitis	Kol. %	
	Skaitis	Rindu %	Skaitis	Rindu %	Skaitis	Rindu %	Skaitis	Rindu %	Skaitis	Rindu %	Skaitis	Rindu %	Skaitis	Rindu %	Skaitis	Rindu %				
Visi respondenti	27	11.3%	51	16.4%	27	9.5%	13	4.8%	7	2.3%	8	1.9%	19	7.6%	125	46.3%	100.0%	277	100.0%	
Dzimums	Vīrietis	9	8.5%	17	11.7%	15	11.2%	7	5.4%	3	2.6%	5	2.1%	6	5.5%	69	53.0%	100.0%	131	46.8%
	Sieviete	18	13.8%	34	20.5%	12	8.0%	6	4.2%	4	2.0%	3	1.7%	13	9.5%	56	40.4%	100.0%	146	53.2%
Vecums	18 - 24 g.v.	4	6.2%	14	17.5%	3	3.6%	6	9.9%	4	5.2%	2	3.0%	3	4.7%	38	49.8%	100.0%	74	18.3%
	25 - 34 g.v.	2	3.7%	14	18.7%	8	11.6%	2	3.9%	1	1.6%			4	7.2%	30	53.2%	100.0%	61	22.9%
	35 - 44 g.v.	7	17.8%	8	16.0%	9	19.6%	1	.9%	1	2.9%	1	2.3%	1	2.6%	14	37.9%	100.0%	42	20.4%
	45 - 54 g.v.	6	18.5%	6	15.8%	4	10.0%	2	6.8%					4	13.0%	12	35.9%	100.0%	34	16.5%
	55 un vairāk g.v.	8	12.0%	9	13.8%	3	2.4%	2	3.5%	1	1.5%	5	3.8%	7	11.2%	31	51.7%	100.0%	66	21.9%
Sarunvaloda ģimenē	Latviešu	22	14.1%	41	19.6%	23	12.7%	7	3.7%	6	2.7%	5	2.4%	12	7.0%	74	37.9%	100.0%	190	62.3%
	Krievu	5	6.8%	10	11.3%	4	4.3%	6	6.7%	1	1.6%	3	1.1%	7	9.0%	49	59.3%	100.0%	85	36.9%
	Cita														2	100.0%	100.0%	2	.8%	
Izglītība	Pamatizglītība	2	12.6%	2	7.9%	1	7.0%			1	7.3%	1	6.1%			9	59.1%	100.0%	16	4.5%
	Vidējā, vidējā speciālā	15	14.8%	20	13.9%	7	5.3%	6	4.8%	3	2.9%	5	2.2%	10	9.2%	55	47.0%	100.0%	121	45.1%
	Augstākā, nepabeigta augstākā	10	8.0%	29	19.4%	19	13.5%	7	5.2%	3	1.2%	2	1.1%	9	7.0%	61	44.5%	100.0%	140	50.3%
Nodarbinātības sektors	Valsts sektors	6	15.3%	17	26.7%	7	15.3%					3	3.9%	3	5.5%	15	33.4%	100.0%	51	18.3%
	Privātais sektors	14	10.4%	26	15.7%	17	10.4%	8	4.9%	4	2.1%	1	.2%	8	6.1%	75	50.1%	100.0%	153	58.6%
	Nestrādā	7	10.4%	8	9.9%	3	2.6%	5	8.3%	3	4.5%	4	4.4%	8	13.2%	35	46.7%	100.0%	73	23.1%
Pamatnodarbošanās	Vadītājs	2	12.2%	8	35.2%	2	13.0%	2	5.7%	1	3.3%	1	1.2%	1	4.9%	7	24.4%	100.0%	24	8.2%
	Speciālists, ierēdnis	12	12.8%	22	16.9%	13	11.8%	4	3.9%	2	.9%	2	1.6%	6	6.6%	45	45.6%	100.0%	106	38.9%
	Strādnieks	6	13.0%	11	16.8%	4	5.6%	2	3.9%	1	2.6%			3	5.5%	28	52.6%	100.0%	55	22.5%
	Individuālais darbs			2	11.8%	5	27.2%					1	1.8%	1	5.7%	10	53.5%	100.0%	19	7.3%
	Pensionārs	4	11.5%	4	13.0%	1	.9%	2	6.4%	1	2.8%	2	3.9%	5	13.5%	16	48.0%	100.0%	35	12.0%
	Skolnieks, students	1	6.0%	4	15.0%			1	7.6%	1	7.0%	1	5.8%	1	5.8%	13	52.9%	100.0%	22	4.8%
	Mājsaimiece	2	17.4%			2	11.6%	1	11.7%	1	8.7%	1	6.5%			5	44.2%	100.0%	12	4.3%
	Bezdarbnieks							1	13.6%					2	56.1%	1	30.3%	100.0%	4	2.0%
Ienākumi	Zemi: līdz Ls150	10	25.3%	7	13.8%	1	.6%	4	8.5%	1	1.8%	4	4.8%	4	7.2%	19	38.0%	100.0%	50	18.1%
	Vidēji zemi: Ls151-Ls249	3	10.5%	4	9.6%	4	11.2%					1	3.8%	2	3.4%	17	61.5%	100.0%	31	12.5%
	Vidēji augsti: Ls250-Ls350	2	4.0%	15	25.3%	4	8.0%	1	1.9%	1	1.3%	2	1.1%	4	8.9%	25	49.5%	100.0%	54	21.2%
	Augsti: Ls351 un vairāk	6	10.3%	12	19.3%	13	21.2%	3	3.3%	1	1.2%			1	1.7%	27	43.1%	100.0%	63	22.4%
	Nezina/ NA	6	8.7%	13	11.6%	5	6.1%	5	8.2%	4	5.3%	1	1.1%	8	14.2%	37	44.9%	100.0%	79	25.8%
Pilsētas administratīvais rajons	Centra rajons	1	2.0%	14	31.9%	6	14.1%	1	3.6%	1	1.6%	4	9.7%	1	2.0%	18	35.0%	100.0%	46	5.1%
	Vidzemes priekšpilsēta	13	20.5%	12	16.5%	1	1.4%	7	10.9%					5	9.2%	27	41.5%	100.0%	65	27.8%
	Kurzemes rajons	9	14.4%	11	16.2%	3	4.7%	2	2.8%	1	1.1%	3	3.4%	5	7.5%	31	50.0%	100.0%	65	26.0%
	Zemgales priekšpilsēta	4	7.6%	11	20.8%	7	14.0%	3	3.8%	4	6.9%	1	2.1%	2	3.5%	22	41.3%	100.0%	54	22.7%
	Latgales priekšpilsēta			2	11.5%	2	14.5%			1	4.1%			1	5.2%	11	64.7%	100.0%	17	8.1%
	Ziemeļu rajons			1	2.8%	8	27.3%							5	18.0%	16	51.9%	100.0%	30	10.2%

* - citas atbildes: (katrā minēta 3 reizes): pilsētas apsaimniekošana; Dziesmu svētki, Dziesmu svētku rīkošana; (katrā minēta 1 reizi): reklāma Latvijai; RD vienas pieturas aģentūra; RD pakalpojumi; pilsētas problēmu risināšana; konferenču organizēšana; kaut ko organizē; kaut kas ar pasākumu rīkošanu; izklaides rīkošana, izklaides sfēra; isti ne ar ko nenodarbojas; iedvesmo Rīgas pilsētu; iedvesmo; celtniecība Vecrīgā.
Bāze: respondenti, kuri bija pamanījuši attiecīgo logo

Pētījums: Rīgas pašvaldības logotipu atpazīstamība

5. Projekts e-Rīga

	Vai Jūs tādu iepriekš esat redzējis/ -usi?						Kopā			Kas, Jūsuprāt, tā ir par organizāciju? Vai tā ir valsts, pašvaldības organizācija vai arī tas ir komercuzņēmums?								Kopā			
	JĀ		NĒ		Grūti pateikt/ NA		Rindu %	Skaitis	Kol. %	Valsts		Pašvaldība		Komerccuzņēmums		Nezin/ NA		Rindu %	Skaitis	Kol. %	
	Skaitis	Rindu %	Skaitis	Rindu %	Skaitis	Rindu %				Skaitis	Rindu %	Skaitis	Rindu %	Skaitis	Rindu %	Skaitis	Rindu %				
Visi respondenti	158	19.8%	485	61.1%	139	19.0%	100.0%	782	100.0%	29	18.7%	77	47.3%	11	7.7%	41	26.3%	100.0%	158	100.0%	
Dzimums	Vīrietis	76	21.6%	223	60.9%	58	17.5%	100.0%	357	44.8%	17	21.1%	38	50.9%	7	10.4%	14	17.5%	100.0%	76	48.8%
	Sieviete	82	18.4%	262	61.3%	81	20.3%	100.0%	425	55.2%	12	16.4%	39	43.8%	4	5.1%	27	34.7%	100.0%	82	51.2%
Vecums	18 - 24 g.v.	37	23.1%	97	58.7%	29	18.2%	100.0%	163	13.9%	9	21.4%	18	47.9%	2	5.4%	8	25.2%	100.0%	37	16.2%
	25 - 34 g.v.	44	25.9%	82	55.4%	28	18.6%	100.0%	154	19.6%	9	23.2%	25	55.1%	2	5.5%	8	16.2%	100.0%	44	25.7%
	35 - 44 g.v.	27	23.4%	62	58.3%	19	18.3%	100.0%	108	18.2%	7	26.8%	12	43.0%	2	7.2%	6	23.0%	100.0%	27	21.5%
	45 - 54 g.v.	27	22.7%	66	57.9%	21	19.4%	100.0%	114	19.6%	3	13.7%	15	51.7%	2	8.8%	7	25.8%	100.0%	27	22.4%
	55 un vairāk g.v.	23	9.8%	178	70.3%	42	19.9%	100.0%	243	28.7%	1	3.2%	7	32.1%	3	13.2%	12	51.6%	100.0%	23	14.2%
Sarunvaloda ģimenē	Latviešu	95	25.1%	217	53.7%	78	21.2%	100.0%	390	43.0%	18	18.9%	50	53.8%	5	5.8%	22	21.4%	100.0%	95	54.5%
	Krievu	62	15.9%	264	67.2%	58	16.9%	100.0%	384	55.9%	11	18.7%	27	40.1%	6	10.1%	18	31.1%	100.0%	62	44.9%
	Cita	1	12.5%	4	44.2%	3	43.3%	100.0%	8	1.1%							1	100.0%	100.0%	1	.7%
Izglītība	Pamatizglītība	11	16.1%	36	57.1%	15	26.9%	100.0%	62	7.0%	4	30.9%	3	29.2%	3	30.1%	1	9.8%	100.0%	11	5.7%
	Vidējā, vidējā speciālā	55	13.4%	284	70.3%	61	16.3%	100.0%	400	53.4%	11	21.2%	21	34.4%	1	2.7%	22	41.7%	100.0%	55	36.0%
	Augstākā, nepabeigta augstākā	92	29.2%	165	49.5%	63	21.3%	100.0%	320	39.6%	14	15.9%	53	57.1%	7	8.6%	18	18.4%	100.0%	92	58.3%
Nodarbinātības sektors	Valsts sektors	33	24.9%	67	48.4%	28	26.7%	100.0%	128	16.9%	6	17.6%	20	63.5%	1	3.6%	6	15.4%	100.0%	33	21.2%
	Privātais sektors	94	22.5%	242	60.5%	69	17.0%	100.0%	405	54.3%	18	19.8%	44	43.2%	7	8.2%	25	28.8%	100.0%	94	61.6%
	Nestrādā	31	11.8%	176	69.9%	42	18.3%	100.0%	249	28.7%	5	16.2%	13	42.0%	3	10.9%	10	30.9%	100.0%	31	17.1%
Pamatnodarbošanās	Vadītājs	16	36.2%	19	33.0%	12	30.8%	100.0%	47	5.9%	3	18.8%	10	59.1%	2	13.3%	1	8.8%	100.0%	16	10.7%
	Speciālists, ierēdnis	69	24.1%	146	55.9%	50	20.0%	100.0%	265	34.4%	14	19.6%	38	54.4%	2	3.7%	15	22.3%	100.0%	69	41.9%
	Strādnieks	33	17.5%	128	66.7%	29	15.8%	100.0%	190	26.7%	5	17.0%	11	32.1%	4	12.2%	13	38.7%	100.0%	33	23.5%
	Individuālais darbs	9	31.6%	16	48.5%	6	19.9%	100.0%	31	4.3%	2	24.9%	5	50.8%			2	24.3%	100.0%	9	6.8%
	Pensionārs	12	8.3%	113	75.0%	22	16.7%	100.0%	147	17.8%			4	36.0%	3	25.2%	5	38.8%	100.0%	12	7.4%
	Skolnieks, students	13	27.4%	34	56.8%	10	15.7%	100.0%	57	4.6%	3	23.0%	6	48.1%			4	28.9%	100.0%	13	6.4%
	Mājsaimniece	5	11.8%	21	69.6%	5	18.6%	100.0%	31	4.1%	1	19.0%	3	58.2%			1	22.8%	100.0%	5	2.4%
	Bezdarbnieks	1	7.5%	8	57.4%	5	35.2%	100.0%	14	2.2%	1	100.0%							100.0%	1	.8%
Ienākumi	Zemi: līdz Ls150	14	8.4%	122	74.8%	24	16.8%	100.0%	160	20.3%	2	19.0%	3	22.7%	4	33.4%	5	24.9%	100.0%	14	8.6%
	Vidēji zemi: Ls151-Ls249	10	7.3%	91	81.9%	13	10.8%	100.0%	114	16.2%			4	39.0%	2	19.8%	4	41.2%	100.0%	10	5.9%
	Vidēji augsti: Ls250-Ls350	35	24.7%	90	59.4%	20	15.9%	100.0%	145	19.4%	7	16.7%	21	59.3%			7	24.0%	100.0%	35	24.2%
	Augsti: Ls351 un vairāk	45	30.9%	72	47.1%	29	22.0%	100.0%	146	18.0%	8	20.2%	26	52.9%	2	4.5%	9	22.4%	100.0%	45	28.0%
	Nezina/ NA	54	25.2%	110	48.7%	53	26.1%	100.0%	217	26.2%	12	22.1%	23	41.7%	3	7.2%	16	29.0%	100.0%	54	33.3%
Pilsētas administratīvais rajons	Centra rajons	17	15.3%	71	72.6%	12	12.1%	100.0%	100	3.7%	3	15.3%	8	47.8%			6	36.9%	100.0%	17	2.9%
	Vidzemes priekšpilsēta	46	27.6%	108	66.0%	11	6.4%	100.0%	165	23.6%	9	19.0%	19	37.5%	7	16.7%	11	26.9%	100.0%	46	32.9%
	Kurzemes rajons	23	16.3%	95	65.8%	25	17.9%	100.0%	143	18.6%	2	7.9%	13	56.6%			8	35.4%	100.0%	23	15.3%
	Zemgales priekšpilsēta	31	28.9%	63	54.8%	19	16.3%	100.0%	113	14.7%	5	18.3%	20	61.9%	2	5.5%	4	14.4%	100.0%	31	21.4%
	Latgales priekšpilsēta	16	9.2%	91	56.3%	58	34.4%	100.0%	165	27.9%	3	25.2%	5	32.1%			8	42.8%	100.0%	16	13.0%
	Ziemeļu rajons	25	25.2%	57	59.6%	14	15.2%	100.0%	96	11.4%	7	24.8%	12	51.8%	2	7.2%	4	16.1%	100.0%	25	14.5%

Bāzes: jautājumam: "Vai Jūs tādu iepriekš esat redzējis/ -usi?" - visi respondenti; jautājumam "Kas, Jūsuprāt, tā ir par organizāciju? Vai tā ir valsts, pašvaldības organizācija vai arī tas ir komercuzņēmums?" - respondenti, kuri bija pamanījuši attiecīgo logo

Pētījums: Rīgas pašvaldības logotipu atpazīstamība

Projekts e-Rīga

		Sakiet, lūdzu, kādai iestādei, organizācijai vai pasākumam, Jūsaprāt, pieder šis logo?										Kopā		
		Rīga, Rīgas dome		e-pārvalde, Rīgas interneta portāls		Internets		Cita atbilde*		Grūti pateikt		Rindu %	Skaitis	Kol. %
		Skaitis	Rindu %	Skaitis	Rindu %	Skaitis	Rindu %	Skaitis	Rindu %	Skaitis	Rindu %			
Visi respondenti		29	18.3%	38	24.3%	4	2.0%	2	1.5%	85	53.9%	100.0%	158	100.0%
Dzimums	Vīrietis	13	16.4%	21	28.4%	1	.9%	1	1.6%	40	52.6%	100.0%	76	48.8%
	Sieviete	16	20.1%	17	20.4%	3	2.9%	1	1.4%	45	55.2%	100.0%	82	51.2%
Vecums	18 - 24 g.v.	7	19.2%	10	25.2%	2	5.7%			18	49.9%	100.0%	37	16.2%
	25 - 34 g.v.	10	21.0%	9	20.8%					25	58.2%	100.0%	44	25.7%
	35 - 44 g.v.	3	11.8%	11	40.8%					13	47.4%	100.0%	27	21.5%
	45 - 54 g.v.	7	26.2%	6	21.9%			1	3.5%	13	48.5%	100.0%	27	22.4%
	55 un vairāk g.v.	2	9.8%	2	8.7%	2	7.3%	1	5.1%	16	69.1%	100.0%	23	14.2%
Sarunvaloda ģimenē	Latviešu	17	18.6%	27	29.1%	1	.8%	1	1.4%	49	50.1%	100.0%	95	54.5%
	Krievu	12	18.2%	11	18.9%	3	3.3%	1	1.6%	35	58.0%	100.0%	62	44.9%
	Cita									1	100.0%	100.0%	1	.7%
Izglītība	Pamatizglītība	2	16.0%	2	17.1%	1	10.2%			6	56.7%	100.0%	11	5.7%
	Vidējā, vidējā speciālā	12	24.2%	13	23.4%	1	1.3%			29	51.2%	100.0%	55	36.0%
	Augstākā, nepabeigta augstākā	15	14.9%	23	25.6%	2	1.6%	2	2.6%	50	55.4%	100.0%	92	58.3%
Nodarbinātības sektors	Valsts sektors	5	18.8%	6	19.2%					22	62.0%	100.0%	33	21.2%
	Privātais sektors	17	17.3%	28	29.0%	2	1.5%	1	1.3%	46	50.9%	100.0%	94	61.6%
	Nestrādā	7	21.2%	4	13.9%	2	6.1%	1	4.2%	17	54.6%	100.0%	31	17.1%
Pamatnodarbošanās	Vadītājs	2	8.0%	4	24.7%			1	7.3%	9	59.9%	100.0%	16	10.7%
	Speciālists, ierēdnis	14	20.9%	22	33.3%					33	45.8%	100.0%	69	41.9%
	Strādnieks	6	21.5%	6	17.3%	2	3.9%			19	57.2%	100.0%	33	23.5%
	Individuālais darbs			2	18.7%					7	81.3%	100.0%	9	6.8%
	Pensionārs	2	18.8%	1	7.7%	1	7.8%	1	9.7%	7	56.0%	100.0%	12	7.4%
	Skolnieks, students	3	24.8%	1	7.0%	1	7.1%			8	61.1%	100.0%	13	6.4%
	Mājsaimniece	2	26.5%	2	55.5%					1	18.0%	100.0%	5	2.4%
Bezdarbnieks									1	100.0%	100.0%	1	.8%	
Ienākumi	Zemi: līdz Ls150	5	44.8%	3	23.3%	2	12.2%			4	19.8%	100.0%	14	8.6%
	Vidēji zemi: Ls151-Ls249	2	17.1%	5	54.9%					3	27.9%	100.0%	10	5.9%
	Vidēji augsti: Ls250-Ls350	6	17.7%	10	26.9%					19	55.4%	100.0%	35	24.2%
	Augsti: Ls351 un vairāk	11	20.6%	9	20.5%	2	3.3%	1	2.8%	22	52.8%	100.0%	45	28.0%
	Nezina/ NA	5	10.2%	11	20.4%			1	2.2%	37	67.2%	100.0%	54	33.3%
Pilsētas administratīvais rajons	Centra rajons	5	32.4%	4	21.6%					8	46.0%	100.0%	17	2.9%
	Vidzemes priekšpilsēta	9	19.4%	8	18.2%	1	1.4%	2	4.6%	26	56.4%	100.0%	46	32.9%
	Kurzemes rajons	7	34.3%	9	37.7%					7	28.0%	100.0%	23	15.3%
	Zemgales priekšpilsēta	2	4.7%	10	32.0%					19	63.3%	100.0%	31	21.4%
	Latgales priekšpilsēta	3	25.2%	2	12.9%					11	62.0%	100.0%	16	13.0%
	Ziemeļu rajons	3	9.9%	5	23.5%	3	10.4%			14	56.2%	100.0%	25	14.5%

* - citas atbildes (katra minēta 1 reizi): tūrisms; Rīgas zooloģiskā dārza svētki.
Bāze: respondenti, kuri bija pamanījuši attiecīgo logo

Pētījums: Rīgas pašvaldības logotipu atpazīstamība

Projekts e-Rīga

		Ar ko, Jūsaprāt, šī iestāde nodarbojas, kādus pakalpojumus tā sniedz?										Kopā		
		e-lietas, e-pārvalde, e-pakalpojumi		Internets, interneta tehnoloģijas		Rīgas portāls internetā, informācija par Rīgu internetā		Cita atbilde*		Grūti pateikt				
		Skaitis	Rindu %	Skaitis	Rindu %	Skaitis	Rindu %	Skaitis	Rindu %	Skaitis	Rindu %	Rindu %	Skaitis	Kol. %
Visi respondenti		59	38.8%	12	6.0%	22	11.6%	8	5.8%	57	37.8%	100.0%	158	100.0%
Dzimums	Vīrietis	32	45.2%	7	6.9%	11	11.1%	3	4.5%	23	32.2%	100.0%	76	48.8%
	Sieviete	27	32.6%	5	5.1%	11	12.1%	5	7.1%	34	43.1%	100.0%	82	51.2%
Vecums	18 - 24 g.v.	14	37.6%	6	11.1%	4	9.4%	3	8.8%	10	33.1%	100.0%	37	16.2%
	25 - 34 g.v.	14	33.5%	3	7.3%	8	10.8%	1	3.0%	18	45.4%	100.0%	44	25.7%
	35 - 44 g.v.	16	58.0%	3	10.8%	3	11.8%	1	4.4%	4	15.0%	100.0%	27	21.5%
	45 - 54 g.v.	9	34.5%			5	16.4%	2	8.7%	11	40.4%	100.0%	27	22.4%
	55 un vairāk g.v.	6	27.4%			2	7.9%	1	5.1%	14	59.6%	100.0%	23	14.2%
Sarunvaloda ģimenē	Latviešu	39	43.1%	9	7.0%	16	15.1%	4	5.4%	27	29.5%	100.0%	95	54.5%
	Krievu	20	34.1%	3	4.8%	6	7.6%	4	6.4%	29	47.0%	100.0%	62	44.9%
	Cita									1	100.0%	100.0%	1	.7%
Izglītība	Pamatizglītība	4	37.9%	2	16.1%	1	7.9%			4	38.1%	100.0%	11	5.7%
	Vidējā, vidējā speciālā	21	37.8%	2	.7%	7	11.9%	3	5.9%	22	43.6%	100.0%	55	36.0%
	Augstākā, nepabeigta augstākā	34	39.5%	8	8.3%	14	11.8%	5	6.3%	31	34.2%	100.0%	92	58.3%
Nodarbinātības sektors	Valsts sektors	13	42.2%	4	12.5%	6	16.6%	1	2.5%	9	26.1%	100.0%	33	21.2%
	Privātais sektors	32	34.6%	7	5.2%	12	10.6%	6	7.4%	37	42.1%	100.0%	94	61.6%
	Nestrādā	14	49.5%	1	.8%	4	9.0%	1	4.2%	11	36.6%	100.0%	31	17.1%
Pamatnodarbošanās	Vadītājs	8	60.5%	1	7.0%	3	9.7%	1	7.3%	3	15.4%	100.0%	16	10.7%
	Speciālists, ierēdnis	25	35.1%	7	8.0%	8	11.3%	3	5.1%	26	40.5%	100.0%	69	41.9%
	Strādnieks	9	27.8%	3	7.4%	4	10.3%	3	9.2%	14	45.3%	100.0%	33	23.5%
	Individuālais darbs	3	38.4%			3	27.9%			3	33.7%	100.0%	9	6.8%
	Pensionārs	5	43.6%					1	9.7%	6	46.7%	100.0%	12	7.4%
	Skolnieks, students	6	49.3%	1	2.0%	3	21.1%			3	27.5%	100.0%	13	6.4%
	Mājsaimniece	2	50.7%			1	7.4%			2	41.8%	100.0%	5	2.4%
	Bezdarbnieks	1	100.0%									100.0%	1	.8%
Ienākumi	Zemi: līdz Ls150	5	34.8%			3	26.4%			6	38.8%	100.0%	14	8.6%
	Vidēji zemi: Ls151-Ls249	4	47.9%	2	19.8%	3	20.2%			1	12.2%	100.0%	10	5.9%
	Vidēji augsti: Ls250-Ls350	14	39.9%	2	2.8%	4	10.9%	2	6.6%	13	39.7%	100.0%	35	24.2%
	Augsti: Ls351 un vairāk	18	38.1%	3	6.6%	7	12.9%	3	7.8%	14	34.7%	100.0%	45	28.0%
	Nezina/ NA	18	37.9%	5	6.9%	5	5.8%	3	6.1%	23	43.3%	100.0%	54	33.3%
Pilsētas administratīvais rajons	Centra rajons	4	21.7%	3	13.5%	7	44.9%			3	19.9%	100.0%	17	2.9%
	Vidzemes priekšpilsēta	12	24.7%	1	2.4%	8	15.8%	2	4.6%	23	52.5%	100.0%	46	32.9%
	Kurzemes rajons	12	55.1%	1	3.6%	2	9.1%	1	5.1%	7	27.0%	100.0%	23	15.3%
	Zemgales priekšpilsēta	15	49.6%	5	13.7%	4	15.3%	2	4.5%	5	17.0%	100.0%	31	21.4%
	Latgales priekšpilsēta	6	36.0%			2	16.2%	2	16.2%	8	47.8%	100.0%	16	13.0%
	Ziemeļu rajons	10	43.5%	2	9.2%	1	3.2%	1	3.2%	11	41.0%	100.0%	25	14.5%

* - citas atbildes: (minēta 2 reizes): Rīgas attīstība; (katra minēta 1 reizi): kultūra; tūrisms; veido Rīgas imidžu; masu informācijas līdzekļu nodrošināšana; sabiedrības informēšana; e-komercija.
Bāze: respondenti, kuri bija pamanījuši attiecīgo logo

Pētījums: Rīgas pašvaldības logotipu atpazīstamība

6. Rīgas pašvaldības aģentūra Mežaparks

		Vai Jūs tādu iepriekš esat redzējis/ -usi?						Kopā			Kas, Jūsuprāt, tā ir par organizāciju? Vai tā ir valsts, pašvaldības organizācija vai arī tas ir komercuzņēmums?								Kopā				
		JĀ		NE		Grūti pateikt/ NA					Valsts		Pašvaldība		Komercuzņēmums		Cits					Nezin/ NA	
		Skaitis	Rindu %	Skaitis	Rindu %	Skaitis	Rindu %	Rindu %	Skaitis	Kol. %	Skaitis	Rindu %	Skaitis	Rindu %	Skaitis	Rindu %	Skaitis	Rindu %	Skaitis	Rindu %	Rindu %	Skaitis	Kol. %
Visi respondenti		161	19.6%	511	65.1%	110	15.3%	100.0%	782	100.0%	43	27.1%	68	41.0%	13	8.2%	1	.5%	36	23.3%	100.0%	161	100.0%
Dzimums	Vīrietis	81	21.5%	235	66.4%	41	12.1%	100.0%	357	44.8%	19	25.1%	37	44.8%	6	7.4%			19	22.8%	100.0%	81	49.0%
	Sieviete	80	18.1%	276	64.0%	69	17.8%	100.0%	425	55.2%	24	29.0%	31	37.3%	7	9.0%	1	.9%	17	23.7%	100.0%	80	51.0%
Vecums	18 - 24 g.v.	46	24.7%	98	62.0%	19	13.3%	100.0%	163	13.9%	11	26.6%	19	37.0%	5	12.6%	1	2.7%	10	21.2%	100.0%	46	17.4%
	25 - 34 g.v.	28	17.4%	100	64.8%	26	17.8%	100.0%	154	19.6%	10	35.2%	9	29.4%	2	8.8%			7	26.6%	100.0%	28	17.4%
	35 - 44 g.v.	26	23.7%	65	60.1%	17	16.3%	100.0%	108	18.2%	10	38.4%	12	42.0%	2	8.5%			2	11.0%	100.0%	26	21.9%
	45 - 54 g.v.	23	18.4%	77	68.6%	14	13.0%	100.0%	114	19.6%	2	8.4%	10	42.7%	3	11.1%			8	37.8%	100.0%	23	18.4%
	55 un vairāk g.v.	38	17.0%	171	67.6%	34	15.5%	100.0%	243	28.7%	10	25.6%	18	49.7%	1	2.2%			9	22.5%	100.0%	38	24.8%
Sarunvaloda ģimenē	Latviešu	92	22.9%	240	60.2%	58	17.0%	100.0%	390	43.0%	23	25.6%	47	52.6%	6	6.5%			16	15.3%	100.0%	92	50.2%
	Krievu	67	17.1%	268	69.6%	49	13.3%	100.0%	384	55.9%	19	28.2%	21	30.0%	7	10.2%	1	1.0%	19	30.6%	100.0%	67	48.6%
	Cita	2	22.6%	3	28.5%	3	48.9%	100.0%	8	1.1%	1	44.7%							1	55.3%	100.0%	2	1.2%
Izglītība	Pamatizglītība	14	20.9%	39	61.0%	9	18.1%	100.0%	62	7.0%	6	43.4%	1	4.9%	1	5.9%	1	6.3%	5	39.5%	100.0%	14	7.5%
	Vidējā, vidējā speciālā	76	17.8%	275	69.2%	49	13.0%	100.0%	400	53.4%	12	14.8%	42	55.3%	4	3.9%			18	25.9%	100.0%	76	48.4%
	Augstākā, nepabeigta augstākā	71	21.9%	197	60.3%	52	17.9%	100.0%	320	39.6%	25	37.8%	25	31.3%	8	13.3%			13	17.6%	100.0%	71	44.1%
Nodarbinātības sektors	Valsts sektors	29	20.8%	70	52.1%	29	27.2%	100.0%	128	16.9%	13	47.9%	11	34.3%	2	3.8%			3	14.1%	100.0%	29	17.9%
	Privātais sektors	82	19.5%	268	67.3%	55	13.2%	100.0%	405	54.3%	19	23.5%	38	44.0%	7	10.0%			18	22.5%	100.0%	82	54.0%
	Nestrādā	50	19.2%	173	68.5%	26	12.2%	100.0%	249	28.7%	11	20.7%	19	39.5%	4	7.6%	1	1.7%	15	30.5%	100.0%	50	28.1%
Pamatnodarbošanās	Vadītājs	13	28.9%	22	41.1%	12	30.0%	100.0%	47	5.9%	3	20.7%	6	45.8%	1	5.3%			3	28.3%	100.0%	13	8.6%
	Speciālists, ierēdnis	48	16.8%	172	65.8%	45	17.4%	100.0%	265	34.4%	12	25.3%	23	42.8%	8	19.1%			5	12.8%	100.0%	48	29.5%
	Strādnieks	40	20.1%	126	66.4%	24	13.5%	100.0%	190	26.7%	13	32.9%	15	38.6%					12	28.5%	100.0%	40	27.3%
	Individuālais darbs	10	29.6%	18	60.6%	3	9.8%	100.0%	31	4.3%	4	47.1%	5	42.5%					1	10.4%	100.0%	10	6.4%
	Pensionārs	21	15.8%	109	71.5%	17	12.7%	100.0%	147	17.8%	6	26.6%	10	52.6%					5	20.8%	100.0%	21	14.3%
	Skolnieks, students	18	24.2%	36	70.0%	3	5.9%	100.0%	57	4.6%	3	16.7%	6	27.1%	2	14.5%			7	41.7%	100.0%	18	5.7%
	Mājsaimniece	10	34.9%	17	49.1%	4	16.0%	100.0%	31	4.1%	2	14.7%	3	28.2%	1	6.4%	1	6.4%	3	44.2%	100.0%	10	7.3%
	Bezdarbnieks	1	7.5%	11	77.9%	2	14.6%	100.0%	14	2.2%					1	100.0%					100.0%	1	.8%
Ienākumi	Zemi: līdz Ls150	33	19.0%	106	66.2%	21	14.8%	100.0%	160	20.3%	9	27.6%	14	45.5%	2	3.6%	1	2.4%	7	20.9%	100.0%	33	19.6%
	Vidēji zemi: Ls151-Ls249	13	9.8%	90	81.2%	11	9.0%	100.0%	114	16.2%	5	47.8%	5	29.6%					3	22.7%	100.0%	13	8.0%
	Vidēji augsti: Ls250-Ls350	14	8.9%	115	77.6%	16	13.4%	100.0%	145	19.4%	3	26.5%	5	31.9%	3	26.5%			3	15.2%	100.0%	14	8.8%
	Augsti: Ls351 un vairāk	41	30.1%	77	49.4%	28	20.5%	100.0%	146	18.0%	12	25.2%	16	43.5%	3	7.0%			10	24.3%	100.0%	41	27.6%
	Nezina/ NA	60	27.0%	123	55.7%	34	17.3%	100.0%	217	26.2%	14	23.8%	28	41.3%	5	9.0%			13	25.9%	100.0%	60	36.0%
Pilsētas administratīvais rajons	Centra rajons	22	20.0%	71	72.5%	7	7.5%	100.0%	100	3.7%	2	6.9%	13	60.6%	1	6.0%			6	26.5%	100.0%	22	3.8%
	Vidzemes priekšpilsēta	24	14.6%	135	82.1%	6	3.3%	100.0%	165	23.6%	1	2.6%	13	56.7%	5	21.4%			5	19.3%	100.0%	24	17.6%
	Kurzemes rajons	19	12.2%	102	71.7%	22	16.1%	100.0%	143	18.6%	3	16.8%	7	32.2%	2	8.6%			7	42.3%	100.0%	19	11.6%
	Zemgales priekšpilsēta	26	24.3%	69	59.6%	18	16.0%	100.0%	113	14.7%	14	55.3%	8	31.0%	1	4.1%			3	9.7%	100.0%	26	18.2%
	Latgales priekšpilsēta	37	21.2%	86	53.9%	42	24.9%	100.0%	165	27.9%	8	20.2%	20	51.6%					9	28.2%	100.0%	37	30.1%
	Ziemeļu rajons	33	32.4%	48	51.0%	15	16.7%	100.0%	96	11.4%	15	44.0%	7	20.4%	4	13.2%	1	2.5%	6	19.9%	100.0%	33	18.8%

Bāzes: jautājumam: "Vai Jūs tādu iepriekš esat redzējis/ -usi?" - visi respondenti; jautājumam "Kas, Jūsuprāt, tā ir par organizāciju? Vai tā ir valsts, pašvaldības organizācija vai arī tas ir komercuzņēmums?" - respondenti, kuri bija pamanījuši attiecīgo logo

Pētījums: Rīgas pašvaldības logotipu atpazīstamība

Rīgas pašvaldības aģentūra Mežaparks

		Sakiet, lūdzu, kādai iestādei, organizācijai vai pasākumam, Jūsprāt, pieder šis logo?												Kopā		
		Mežaparks		Rīgas dome, Rīga		Mežaparka aģentūra		Mežaparka estrāde		Cita atbilde*		Grūti pateikt				
		Skaitis	Rindu %	Skaitis	Rindu %	Skaitis	Rindu %	Skaitis	Rindu %	Skaitis	Rindu %	Skaitis	Rindu %			Rindu %
Visi respondenti		60	40.7%	9	5.0%	3	2.2%	2	1.5%	2	1.8%	85	48.7%	100.0%	161	100.0%
Dzimums	Vīrietis	26	36.1%	7	8.6%	1	1.3%					47	54.1%	100.0%	81	49.0%
	Sieviete	34	45.2%	2	1.6%	2	3.1%	2	2.9%	2	3.6%	38	43.6%	100.0%	80	51.0%
Vecums	18 - 24 g.v.	14	37.7%	1	.9%			1	3.1%			30	58.2%	100.0%	46	17.4%
	25 - 34 g.v.	9	33.0%	1	3.6%	2	7.3%					16	56.1%	100.0%	28	17.4%
	35 - 44 g.v.	8	33.6%	1	1.1%	1	4.4%			1	3.8%	15	57.1%	100.0%	26	21.9%
	45 - 54 g.v.	5	28.9%	2	10.5%			1	5.1%	1	5.3%	14	50.2%	100.0%	23	18.4%
	55 un vairāk g.v.	24	63.3%	4	8.2%							10	28.5%	100.0%	38	24.8%
Sarunvaloda ģimenē	Latviešu	32	40.1%	4	4.7%	2	2.5%			1	1.7%	53	51.1%	100.0%	92	50.2%
	Krievu	28	42.4%	5	5.5%	1	2.0%	1	1.9%	1	2.0%	31	46.2%	100.0%	67	48.6%
	Cita							1	44.7%			1	55.3%	100.0%	2	1.2%
Izglītība	Pamatizglītība	10	84.8%									4	15.2%	100.0%	14	7.5%
	Vidējā, vidējā speciālā	32	46.3%	6	6.5%	1	2.0%	2	3.1%	2	3.7%	33	38.5%	100.0%	76	48.4%
	Augstākā, nepabeigta augstākā	18	27.1%	3	4.2%	2	2.9%					48	65.8%	100.0%	71	44.1%
Nodarbinātības sektors	Valsts sektors	13	48.2%	2	4.7%	1	3.5%					13	43.5%	100.0%	29	17.9%
	Privātais sektors	24	31.5%	3	4.0%	2	3.0%	1	1.7%	1	1.8%	51	58.0%	100.0%	82	54.0%
	Nestrādā	23	53.7%	4	7.1%			1	1.9%	1	3.0%	21	34.3%	100.0%	50	28.1%
Pamatnodarbošanās	Vadītājs	3	26.3%			1	7.3%					9	66.4%	100.0%	13	8.6%
	Speciālists, ierēdnis	20	44.8%	2	2.9%	1	2.2%					25	50.2%	100.0%	48	29.5%
	Strādnieks	12	32.5%	2	7.0%	1	3.5%	1	3.4%	1	3.6%	23	50.0%	100.0%	40	27.3%
	Individuālais darbs	2	19.9%	1	3.6%							7	76.4%	100.0%	10	6.4%
	Pensionārs	14	64.6%	3	12.9%							4	22.5%	100.0%	21	14.3%
	Skolnieks, students	3	23.0%	1	2.9%							14	74.1%	100.0%	18	5.7%
	Mājsaimniece	6	62.4%					1	7.4%			3	30.2%	100.0%	10	7.3%
	Bezdarbnieks									1	100.0%			100.0%	1	.8%
Ienākumi	Zemi: līdz Ls150	20	63.2%	4	10.2%							9	26.6%	100.0%	33	19.6%
	Vidēji zemi: Ls151-Ls249	5	40.2%			1	12.0%			1	12.2%	6	35.7%	100.0%	13	8.0%
	Vidēji augsti: Ls250-Ls350	3	19.2%	1	2.4%							10	78.4%	100.0%	14	8.8%
	Augsti: Ls351 un vairāk	15	41.0%	2	5.6%	1	2.3%					23	51.1%	100.0%	41	27.6%
	Nezina/ NA	17	33.7%	2	3.4%	1	1.8%	2	4.1%	1	2.3%	37	54.6%	100.0%	60	36.0%
Pilsētas administratīvais rajons	Centra rajons	1	5.4%	3	16.0%							18	78.6%	100.0%	22	3.8%
	Vidzemes priekšpilsēta	4	18.2%	2	9.3%	2	7.2%					16	65.2%	100.0%	24	17.6%
	Kurzemes rajons	8	40.6%	2	10.8%					1	8.5%	8	40.2%	100.0%	19	11.6%
	Zemgales priekšpilsēta	4	14.3%			1	5.3%	2	8.1%			19	72.3%	100.0%	26	18.2%
	Latgales priekšpilsēta	25	68.2%	1	3.1%							11	28.7%	100.0%	37	30.1%
	Ziemeļu rajons	18	50.7%	1	3.1%					1	4.5%	13	41.7%	100.0%	33	18.8%

* - citas atbildes (katra minēta 1 reizi): SIA "Mežaparks"; Mežaparka administrācija.
Bāze: respondenti, kuri bija pamanījuši attiecīgo logo

Pētījums: Rīgas pašvaldības logotipu atpazīstamība

Rīgas pašvaldības aģentūra Mežaparks

		Ar ko, Jūsaprāt, šī iestāde nodarbojas, kādus pakalpojumus tā sniedz?											Kopā			
		Mežaparka apsaimniekošana, uzturēšana, labiekārtošana		Atpūtas, izklaides iespēju piedāvāšana		Mežaparka popularizēšana, reklamēšana		Mežaparks (neprecizēts)		Cita atbilde*		Grūti pateikt		Rindu %	Skaitis	Kol. %
		Skaitis	Rindu %	Skaitis	Rindu %	Skaitis	Rindu %	Skaitis	Rindu %	Skaitis	Rindu %	Skaitis	Rindu %			
Visi respondenti		32	18.6%	47	34.3%	14	5.9%	4	2.5%	3	1.3%	61	37.4%	100.0%	161	100.0%
Dzimums	Vīrietis	13	16.2%	22	34.8%	7	3.0%	2	2.0%	3	2.7%	34	41.4%	100.0%	81	49.0%
	Sieviete	19	21.0%	25	33.8%	7	8.7%	2	3.0%			27	33.5%	100.0%	80	51.0%
Vecums	18 - 24 g.v.	9	17.0%	10	28.9%	5	5.5%	1	.8%	2	3.1%	19	44.8%	100.0%	46	17.4%
	25 - 34 g.v.	9	34.7%	6	21.9%	2	4.5%			1	4.6%	10	34.3%	100.0%	28	17.4%
	35 - 44 g.v.	4	15.4%	6	24.0%	3	9.2%	2	7.0%			11	44.4%	100.0%	26	21.9%
	45 - 54 g.v.	5	20.2%	8	41.7%	2	6.6%					8	31.5%	100.0%	23	18.4%
	55 un vairāk g.v.	5	10.2%	17	50.3%	2	3.8%	1	3.4%			13	32.4%	100.0%	38	24.8%
Sarunvaloda ģimenē	Latviešu	18	19.1%	31	40.0%	9	5.2%	3	3.3%	1	.7%	30	31.6%	100.0%	92	50.2%
	Krievu	13	17.5%	16	29.2%	5	6.8%	1	1.7%	2	2.0%	30	42.8%	100.0%	67	48.6%
	Cita	1	44.7%									1	55.3%	100.0%	2	1.2%
Izglītība	Pamatizglītība	1	7.8%	2	16.2%	3	9.4%					8	66.6%	100.0%	14	7.5%
	Vidējā, vidējā speciālā	15	16.4%	25	38.8%	8	9.8%			1	.8%	27	34.2%	100.0%	76	48.4%
	Augstākā, nepabeigta augstākā	16	22.9%	20	32.4%	3	1.0%	4	5.7%	2	2.2%	26	35.8%	100.0%	71	44.1%
Nodarbinātības sektors	Valsts sektors	9	25.3%	6	26.4%	1	2.5%	2	8.5%			11	37.3%	100.0%	29	17.9%
	Privātais sektors	17	21.6%	25	34.1%	9	8.3%	1	.2%	2	2.2%	28	33.6%	100.0%	82	54.0%
	Nestrādā	6	8.7%	16	39.6%	4	3.5%	1	3.0%	1	.6%	22	44.6%	100.0%	50	28.1%
Pamatnodarbošanās	Vadītājs	3	27.7%	4	32.2%			1	8.8%			5	31.3%	100.0%	13	8.6%
	Speciālists, ierēdnis	16	27.7%	16	41.6%	3	4.7%	2	3.0%	2	4.0%	9	19.0%	100.0%	48	29.5%
	Strādnieks	6	17.0%	8	22.2%	6	12.0%					20	48.8%	100.0%	40	27.3%
	Individuālais darbs	1	14.8%	3	32.0%	1	3.6%					5	49.5%	100.0%	10	6.4%
	Pensionārs	1	4.1%	10	51.9%			1	5.9%			9	38.1%	100.0%	21	14.3%
	Skolnieks, students	4	23.3%	2	21.2%	3	6.9%			1	2.9%	8	45.8%	100.0%	18	5.7%
	Mājsaimniece	1	7.4%	3	22.9%	1	8.1%					5	61.6%	100.0%	10	7.3%
Bezdarbnieks			1	100.0%									100.0%	1	.8%	
Ienākumi	Zemi: līdz Ls150	6	15.1%	9	32.6%	2	5.3%			1	.8%	15	46.2%	100.0%	33	19.6%
	Vidēji zemi: Ls151-Ls249	1	6.3%	4	34.9%	2	24.2%	1	9.5%			5	25.1%	100.0%	13	8.0%
	Vidēji augsti: Ls250-Ls350	4	22.6%	4	35.9%	2	10.9%					4	30.6%	100.0%	14	8.8%
	Augsti: Ls351 un vairāk	9	22.3%	10	26.6%			3	6.3%			19	44.8%	100.0%	41	27.6%
	Nezina/ NA	12	19.5%	20	40.6%	8	5.5%			2	3.2%	18	31.2%	100.0%	60	36.0%
Pilsētas administratīvais rajons	Centra rajons	5	21.9%			8	36.2%	1	3.4%	1	4.4%	7	34.1%	100.0%	22	3.8%
	Vidzemes priekšpilsēta	7	28.3%	5	21.2%	2	8.8%			1	4.5%	9	37.1%	100.0%	24	17.6%
	Kurzemes rajons	1	6.8%	3	15.3%	2	12.3%					13	65.6%	100.0%	19	11.6%
	Zemgales priekšpilsēta	4	17.4%	6	18.9%	2	8.5%	2	8.4%			12	46.8%	100.0%	26	18.2%
	Latgales priekšpilsēta	3	7.9%	27	71.2%			1	2.8%			6	18.1%	100.0%	37	30.1%
	Ziemeļu rajons	12	34.6%	6	21.0%					1	2.0%	14	42.5%	100.0%	33	18.8%

* - citas atbildes (katra minēta 1 reizi): meži; nekustamie īpašumi; parks.
Bāze: respondenti, kuri bija pamanījuši attiecīgo logo

Pētījums: Rīgas pašvaldības logotipu atpazīstamība

7. Rīgas Tūrisma koordinācijas un informācijas centrs

	Vai Jūs tādu iepriekš esat redzējis/ -usi?						Kopā				Kas, Jūsaprāt, tā ir par organizāciju? Vai tā ir valsts, pašvaldības organizācija vai arī tas ir komercuzņēmums?								Kopā		
	JĀ		NĒ		Grūti pateikt/ NA		Rindu %	Skaitis	Kol. %	Valsts		Pašvaldība		Komercuzņēmums		Nezin/ NA		Rindu %	Skaitis	Kol. %	
	Skaitis	Rindu %	Skaitis	Rindu %	Skaitis	Rindu %				Skaitis	Rindu %	Skaitis	Rindu %	Skaitis	Rindu %	Skaitis	Rindu %				Skaitis
Visi respondenti	136	17.2%	521	64.9%	125	17.9%	100.0%	782	100.0%	24	20.0%	73	50.8%	17	12.5%	22	16.7%	100.0%	136	100.0%	
Dzimums	Vīrietis	59	16.7%	247	66.9%	51	16.4%	100.0%	357	44.8%	10	19.1%	29	43.8%	7	12.8%	13	24.3%	100.0%	59	43.4%
	Sieviete	77	17.7%	274	63.2%	74	19.1%	100.0%	425	55.2%	14	20.7%	44	56.1%	10	12.3%	9	10.9%	100.0%	77	56.6%
Vecums	18 - 24 g.v.	38	24.9%	110	65.1%	15	10.0%	100.0%	163	13.9%	6	16.0%	19	49.2%	6	16.6%	7	18.2%	100.0%	38	20.0%
	25 - 34 g.v.	29	18.6%	97	62.3%	28	19.0%	100.0%	154	19.6%	2	8.0%	21	69.8%			6	22.3%	100.0%	29	21.2%
	35 - 44 g.v.	22	20.4%	65	60.0%	21	19.6%	100.0%	108	18.2%	9	43.7%	9	36.3%	1	4.4%	3	15.6%	100.0%	22	21.5%
	45 - 54 g.v.	20	15.9%	75	65.7%	19	18.4%	100.0%	114	19.6%	4	17.2%	12	60.3%	3	17.4%	1	5.1%	100.0%	20	18.1%
	55 un vairāk g.v.	27	11.5%	174	68.9%	42	19.6%	100.0%	243	28.7%	3	13.4%	12	38.8%	7	26.6%	5	21.3%	100.0%	27	19.2%
Sarunvaloda ģimenē	Latviešu	80	22.0%	246	59.4%	64	18.6%	100.0%	390	43.0%	14	21.7%	44	51.8%	7	7.9%	15	18.6%	100.0%	80	54.9%
	Krievu	55	13.7%	271	69.5%	58	16.8%	100.0%	384	55.9%	10	18.2%	28	48.9%	10	18.4%	7	14.6%	100.0%	55	44.5%
	Cīta	1	10.1%	4	41.0%	3	48.9%	100.0%	8	1.1%			1	100.0%					100.0%	1	6%
Izglītība	Pamatizglītība	9	12.7%	43	67.1%	10	20.3%	100.0%	62	7.0%	2	17.8%	5	55.0%	1	16.0%	1	11.2%	100.0%	9	5.2%
	Vidējā, vidējā speciālā	63	15.2%	283	69.5%	54	15.3%	100.0%	400	53.4%	10	18.2%	30	44.2%	12	19.6%	11	18.0%	100.0%	63	47.1%
	Augstākā, nepabeigta augstākā	64	20.8%	195	58.2%	61	21.0%	100.0%	320	39.6%	12	21.9%	38	56.8%	4	5.2%	10	16.1%	100.0%	64	47.7%
Nodarbinātības sektors	Valsts sektors	31	22.9%	68	49.3%	29	27.8%	100.0%	128	16.9%	8	27.8%	19	59.8%	3	8.1%	1	4.3%	100.0%	31	22.5%
	Privātais sektors	70	17.2%	272	67.2%	63	15.6%	100.0%	405	54.3%	11	18.2%	34	45.8%	8	12.1%	17	24.0%	100.0%	70	54.1%
	Nestrādā	35	14.0%	181	69.6%	33	16.3%	100.0%	249	28.7%	5	16.7%	20	53.6%	6	17.8%	4	11.9%	100.0%	35	23.4%
Pamatnodarbošanās	Vadītājs	11	22.8%	25	48.3%	11	28.9%	100.0%	47	5.9%	3	36.9%	6	49.0%	1	6.5%	1	7.6%	100.0%	11	7.8%
	Speciālists, ierēdnis	50	18.7%	173	64.1%	42	17.2%	100.0%	265	34.4%	9	19.8%	27	50.6%	3	6.7%	11	22.9%	100.0%	50	37.3%
	Strādnieks	28	14.4%	127	66.6%	35	19.0%	100.0%	190	26.7%	5	18.8%	12	43.1%	7	24.1%	4	14.0%	100.0%	28	22.3%
	Individuālais darbs	12	37.5%	15	50.6%	4	11.9%	100.0%	31	4.3%	2	17.6%	8	64.2%			2	18.2%	100.0%	12	9.3%
	Pensionārs	14	10.6%	110	71.6%	23	17.8%	100.0%	147	17.8%	3	25.0%	5	31.3%	4	27.6%	2	16.1%	100.0%	14	10.9%
	Skolnieks, students	14	27.4%	40	67.4%	3	5.2%	100.0%	57	4.6%	2	16.0%	10	70.1%			2	13.9%	100.0%	14	7.4%
	Mājsaimniece	7	21.4%	21	64.7%	3	13.8%	100.0%	31	4.1%			5	77.5%	2	22.5%			100.0%	7	5.1%
	Bezdarbnieks			10	67.5%	4	32.5%	100.0%	14	2.2%											
Ienākumi	Zemi: līdz Ls150	21	13.2%	117	70.6%	22	16.2%	100.0%	160	20.3%	5	25.3%	8	38.2%	6	28.6%	2	7.9%	100.0%	21	15.5%
	Vidēji zemi: Ls151-Ls249	17	15.3%	82	72.6%	15	12.1%	100.0%	114	16.2%	4	32.8%	11	52.2%	1	6.7%	1	8.2%	100.0%	17	14.4%
	Vidēji augsti: Ls250-Ls350	20	12.7%	106	70.9%	19	16.4%	100.0%	145	19.4%	1	4.6%	11	55.2%	3	17.9%	5	22.3%	100.0%	20	14.3%
	Augsti: Ls351 un vairāk	32	24.1%	81	51.1%	33	24.7%	100.0%	146	18.0%	7	22.8%	16	48.3%	2	4.1%	7	24.9%	100.0%	32	25.2%
	Nezina/ NA	46	20.2%	135	60.6%	36	19.2%	100.0%	217	26.2%	7	16.1%	27	56.4%	5	11.5%	7	15.9%	100.0%	46	30.6%
Pilsētas administratīvais rajons	Centra rajons	9	9.4%	82	81.3%	9	9.3%	100.0%	100	3.7%	1	12.8%	8	87.2%					100.0%	9	2.0%
	Vidzemes priekšpilsēta	32	18.6%	127	77.7%	6	3.7%	100.0%	165	23.6%	6	19.8%	17	51.3%	5	17.3%	4	11.6%	100.0%	32	25.5%
	Kurzemes rajons	19	11.9%	103	74.1%	21	14.1%	100.0%	143	18.6%	2	10.7%	13	66.8%	2	10.8%	2	11.7%	100.0%	19	12.8%
	Zemgales priekšpilsēta	42	37.4%	53	45.2%	18	17.4%	100.0%	113	14.7%	6	14.7%	27	65.9%	4	7.7%	5	11.7%	100.0%	42	32.0%
	Latgales priekšpilsēta	19	10.7%	91	55.5%	55	33.8%	100.0%	165	27.9%	7	41.7%	3	14.6%	2	9.1%	7	34.6%	100.0%	19	17.4%
	Ziemeļu rajons	15	15.6%	65	66.1%	16	18.3%	100.0%	96	11.4%	2	13.1%	5	36.5%	4	26.1%	4	24.3%	100.0%	15	10.3%

Bāzes: jautājumam: "Vai Jūs tādu iepriekš esat redzējis/ -usi?" - visi respondenti; jautājumam "Kas, Jūsaprāt, tā ir par organizāciju? Vai tā ir valsts, pašvaldības organizācija vai arī tas ir komercuzņēmums?" - respondenti, kuri bija pamanījuši attiecīgo logo

Pētījums: Rīgas pašvaldības logotipu atpazīstamība

Rīgas Tūrisma koordinācijas un informācijas centrs

		Ar ko, Jūsaprāt, šī iestāde nodarbojas, kādus pakalpojumus tā sniedz?											Kopā			
		Sniedz tūrisma informāciju		Tūrisms (neprecizēts)		Tūrisma pakalpojumu sniegšana		Tūrisma koordinēšana, veicināšana		Cita atbilde*		Grūti pateikt		Rindu %	Skaitis	Kol. %
		Skaitis	Rindu %	Skaitis	Rindu %	Skaitis	Rindu %	Skaitis	Rindu %	Skaitis	Rindu %	Skaitis	Rindu %			
Visi respondenti		69	50.4%	17	12.2%	14	12.2%	8	5.0%	7	4.6%	21	15.7%	100.0%	136	100.0%
Dzimums	Vīrietis	29	47.5%	6	10.6%	7	13.5%	4	5.6%	2	2.9%	11	19.9%	100.0%	59	43.4%
	Sieviete	40	52.5%	11	13.5%	7	11.2%	4	4.5%	5	5.9%	10	12.4%	100.0%	77	56.6%
Vecums	18 - 24 g.v.	22	56.7%	6	15.9%	2	5.1%	1	3.0%	1	2.6%	6	16.7%	100.0%	38	20.0%
	25 - 34 g.v.	15	51.6%	4	16.0%	3	14.1%	1	1.0%	2	3.8%	4	13.6%	100.0%	29	21.2%
	35 - 44 g.v.	14	64.8%	2	7.5%	3	14.2%			1	4.4%	2	9.0%	100.0%	22	21.5%
	45 - 54 g.v.	7	34.9%	2	10.7%	4	21.6%	3	14.0%			4	18.8%	100.0%	20	18.1%
	55 un vairāk g.v.	11	40.8%	3	11.0%	2	6.3%	3	8.4%	3	12.3%	5	21.3%	100.0%	27	19.2%
Sarunvaloda ģimenē	Latviešu	41	50.6%	10	12.0%	7	11.5%	6	7.2%	3	2.4%	13	16.3%	100.0%	80	54.9%
	Krievu	28	50.8%	7	12.6%	7	13.2%	2	2.3%	4	7.5%	7	13.7%	100.0%	55	44.5%
	Cita											1	100.0%	100.0%	1	.6%
Izglītība	Pamatizglītība	3	33.3%	3	31.0%	1	9.7%			2	26.0%			100.0%	9	5.2%
	Vidējā, vidējā speciālā	37	58.7%	10	15.5%	5	10.5%	2	2.1%			9	13.2%	100.0%	63	47.1%
	Augstākā, nepabeigta augstākā	29	44.0%	4	6.9%	8	14.1%	6	8.3%	5	6.9%	12	19.8%	100.0%	64	47.7%
Nodarbinātības sektors	Valsts sektors	16	53.1%	4	15.3%	3	9.9%	3	5.7%	1	2.6%	4	13.4%	100.0%	31	22.5%
	Privātais sektors	34	49.2%	7	9.4%	8	12.9%	4	5.6%	4	5.0%	13	17.9%	100.0%	70	54.1%
	Nestrādā	19	50.3%	6	15.9%	3	12.7%	1	2.6%	2	5.8%	4	12.7%	100.0%	35	23.4%
Pamatnodarbošanās	Vadītājs	5	44.4%	1	11.2%	1	11.2%			1	7.6%	3	25.7%	100.0%	11	7.8%
	Speciālists, ierēdnis	25	52.7%	5	10.9%	7	14.2%	6	9.6%	1	.6%	6	12.0%	100.0%	50	37.3%
	Strādnieks	16	58.5%	5	16.1%	2	8.8%	1	3.4%			4	13.2%	100.0%	28	22.3%
	Individuālais darbs	4	26.3%			1	11.4%			3	26.9%	4	35.4%	100.0%	12	9.3%
	Pensionārs	6	40.1%	2	13.2%	2	17.4%	1	5.6%	1	7.6%	2	16.1%	100.0%	14	10.9%
	Skolnieks, students	10	69.4%	2	15.4%					1	7.0%	1	8.2%	100.0%	14	7.4%
	Mājsaimniece	3	44.5%	2	22.5%	1	21.0%					1	12.1%	100.0%	7	5.1%
Ieņēmumi	Zemi: līdz Ls150	15	71.8%	3	11.7%	1	6.0%			1	5.3%	1	5.2%	100.0%	21	15.5%
	Vidēji zemi: Ls151-Ls249	12	72.6%			3	21.7%	2	5.7%					100.0%	17	14.4%
	Vidēji augsti: Ls250-Ls350	11	57.6%					4	18.8%			5	23.7%	100.0%	20	14.3%
	Augsti: Ls351 un vairāk	13	39.3%	5	16.1%	6	18.3%	1	3.4%	2	5.4%	5	17.5%	100.0%	32	25.2%
	Nezina/ NA	18	34.8%	9	20.8%	4	11.5%	1	2.0%	4	8.0%	10	23.0%	100.0%	46	30.6%
Pilsētas administratīvais rajons	Centra rajons	5	56.3%			1	11.6%	2	21.8%	1	10.3%			100.0%	9	2.0%
	Vidzemes priekšpilsēta	24	78.2%	2	5.3%	1	2.1%			2	5.3%	3	9.2%	100.0%	32	25.5%
	Kurzemes rajons	12	59.9%	2	13.7%	2	10.7%					3	15.7%	100.0%	19	12.8%
	Zemgales priekšpilsēta	17	38.0%	6	14.0%	4	12.9%	5	12.2%	2	4.8%	8	18.1%	100.0%	42	32.0%
	Latgales priekšpilsēta	7	39.2%	2	9.6%	5	28.8%	1	3.5%			4	18.9%	100.0%	19	17.4%
	Ziemeļu rajons	4	25.7%	5	28.7%	1	9.0%			2	14.9%	3	21.7%	100.0%	15	10.3%

* - citas atbildes (katra minēta 1 reizi): attīstība pilsētā; valsts tēla spodrināšana; tūrisma lietas; Rīgas tēla popularizēšana; Rīgas informācijas dienests; RD informācijas centrs; pārdod mašīnām benzīnu.
Bāze: respondenti, kuri bija pamanījuši attiecīgo logo

Pētījums: Rīgas pašvaldības logotipu atpazīstamība

8. Rīgas Atkarības profilakses centrs

		Vai Jūs tādu iepriekš esat redzējis/ -usi?						Kopā		Kas, Jūsuprāt, tā ir par organizāciju? Vai tā ir valsts, pašvaldības organizācija vai arī tas ir komercuzņēmums?										Kopā			
		JĀ		NE		Grūti pateikt/ NA				Valsts		Pašvaldība		Komercuzņēmums		Cits		Nezin/ NA					
		Skaitis	Rindu %	Skaitis	Rindu %	Skaitis	Rindu %			Rindu %	Kol. %	Skaitis	Rindu %	Skaitis	Rindu %	Skaitis	Rindu %	Skaitis	Rindu %				Skaitis
Visi respondenti		141	16.3%	526	67.2%	115	16.4%	100.0%	782	100.0%	56	41.0%	59	38.9%	6	4.8%	4	2.7%	16	12.6%	100.0%	141	100.0%
Dzimums	Vīrietis	72	17.5%	244	69.2%	41	13.3%	100.0%	357	44.8%	32	45.8%	29	38.5%	2	2.9%	1	1.3%	8	11.6%	100.0%	72	48.1%
	Sieviete	69	15.4%	282	65.6%	74	19.0%	100.0%	425	55.2%	24	36.6%	30	39.3%	4	6.6%	3	4.0%	8	13.5%	100.0%	69	51.9%
Vecums	18 - 24 g.v.	57	32.6%	89	54.9%	17	12.5%	100.0%	163	13.9%	22	38.8%	24	36.5%	2	4.5%	2	4.3%	7	15.9%	100.0%	57	27.7%
	25 - 34 g.v.	20	11.4%	98	65.1%	36	23.5%	100.0%	154	19.6%	9	49.4%	10	45.0%	1	5.6%					100.0%	20	13.7%
	35 - 44 g.v.	29	26.2%	66	61.1%	13	12.6%	100.0%	108	18.2%	14	47.7%	11	38.1%	1	4.3%			3	9.9%	100.0%	29	29.2%
	45 - 54 g.v.	19	14.4%	79	69.6%	16	16.0%	100.0%	114	19.6%	5	27.8%	11	55.0%					3	17.3%	100.0%	19	17.3%
	55 un vairāk g.v.	16	6.9%	194	76.9%	33	16.3%	100.0%	243	28.7%	6	39.4%	3	16.4%	2	12.7%	2	12.6%	3	18.9%	100.0%	16	12.0%
Sarunvaloda ģimenē	Latviešu	99	23.6%	234	59.0%	57	17.4%	100.0%	390	43.0%	39	41.7%	46	42.2%	3	3.4%	3	3.0%	8	9.7%	100.0%	99	62.3%
	Krievu	42	11.0%	289	74.3%	53	14.7%	100.0%	384	55.9%	17	39.9%	13	33.6%	3	7.0%	1	2.2%	8	17.3%	100.0%	42	37.7%
	Cita			3	28.5%	5	71.5%	100.0%	8	1.1%													
Izglītība	Pamatizglītība	12	13.4%	43	71.1%	7	15.5%	100.0%	62	7.0%	4	23.7%	4	34.3%	1	9.8%	1	11.1%	2	21.2%	100.0%	12	5.8%
	Vidējā, vidējā speciālā	62	14.5%	292	73.0%	46	12.6%	100.0%	400	53.4%	21	34.3%	26	39.5%	4	7.4%	2	3.2%	9	15.7%	100.0%	62	47.2%
	Augstākā, nepabeigta augstākā	67	19.4%	191	58.8%	62	21.8%	100.0%	320	39.6%	31	49.8%	29	39.0%	1	1.6%	1	1.2%	5	8.4%	100.0%	67	47.0%
Nodarbinātības sektors	Valsts sektors	28	20.5%	68	48.9%	32	30.6%	100.0%	128	16.9%	10	39.3%	11	36.8%					7	23.9%	100.0%	28	21.2%
	Privātais sektors	80	18.0%	275	69.8%	50	12.2%	100.0%	405	54.3%	36	45.5%	35	41.1%	3	4.5%	2	2.3%	4	6.5%	100.0%	80	59.8%
	Nestrādā	33	10.8%	183	73.1%	33	16.1%	100.0%	249	28.7%	10	28.8%	13	34.2%	3	11.1%	2	6.9%	5	19.0%	100.0%	33	19.0%
Pamatnodarbošanās	Vadītājs	8	17.4%	29	57.0%	10	25.7%	100.0%	47	5.9%	3	42.1%	4	49.3%					1	8.6%	100.0%	8	6.2%
	Speciālists, ierēdnis	57	19.0%	168	64.6%	40	16.4%	100.0%	265	34.4%	22	41.4%	25	38.8%	2	5.0%	1	1.4%	7	13.3%	100.0%	57	40.1%
	Strādnieks	35	17.5%	130	69.0%	25	13.6%	100.0%	190	26.7%	16	42.1%	14	41.8%	1	2.4%	1	3.0%	3	10.8%	100.0%	35	28.6%
	Individuālais darbs	8	23.2%	16	52.1%	7	24.7%	100.0%	31	4.3%	5	70.1%	3	29.9%							100.0%	8	6.1%
	Pensionārs	8	5.6%	121	80.2%	18	14.2%	100.0%	147	17.8%	2	26.3%	2	21.0%	1	13.8%	1	10.9%	2	28.0%	100.0%	8	6.1%
	Skolnieks, students	20	33.4%	32	57.1%	5	9.4%	100.0%	57	4.6%	6	24.7%	9	41.4%	1	7.3%	1	6.7%	3	19.8%	100.0%	20	9.5%
	Mājsaimniece	3	7.2%	20	63.3%	8	29.4%	100.0%	31	4.1%	1	53.8%	1	15.2%	1	31.0%					100.0%	3	1.8%
	Bezdarbnieks	2	11.4%	10	67.5%	2	21.1%	100.0%	14	2.2%	1	34.8%	1	65.2%							100.0%	2	1.5%
Ienākumi	Zemi: līdz Ls150	14	8.1%	128	78.4%	18	13.5%	100.0%	160	20.3%	6	43.7%	4	23.5%	2	14.1%			2	18.8%	100.0%	14	10.0%
	Vidēji zemi: Ls151-Ls249	18	15.7%	87	76.7%	9	7.6%	100.0%	114	16.2%	6	39.5%	9	40.6%	1	8.0%			2	11.8%	100.0%	18	15.5%
	Vidēji augsti: Ls250-Ls350	25	15.6%	106	72.5%	14	12.0%	100.0%	145	19.4%	13	50.4%	10	42.5%	1	4.2%			1	3.0%	100.0%	25	18.5%
	Augsti: Ls351 un vairāk	27	18.2%	86	56.5%	33	25.3%	100.0%	146	18.0%	9	34.1%	11	41.6%	2	6.9%	2	7.0%	3	10.5%	100.0%	27	20.0%
	Nezina/ NA	57	22.4%	119	56.2%	41	21.4%	100.0%	217	26.2%	22	39.9%	25	39.2%			2	3.6%	8	17.3%	100.0%	57	35.9%
Pilsētas administratīvais rajons	Centra rajons	18	14.6%	76	78.8%	6	6.6%	100.0%	100	3.7%	6	31.4%	12	68.6%							100.0%	18	3.3%
	Vidzemes priekšpilsēta	25	13.9%	136	83.7%	4	2.4%	100.0%	165	23.6%	11	44.3%	5	19.9%	4	16.9%	1	2.8%	4	16.1%	100.0%	25	20.0%
	Kurzemes rajons	32	20.8%	95	68.7%	16	10.6%	100.0%	143	18.6%	7	21.8%	19	60.8%	1	3.6%	2	6.4%	3	7.3%	100.0%	32	23.6%
	Zemgales priekšpilsēta	25	24.1%	65	55.2%	23	20.7%	100.0%	113	14.7%	9	38.8%	13	47.7%					3	13.5%	100.0%	25	21.7%
	Latgales priekšpilsēta	15	7.1%	96	60.1%	54	32.8%	100.0%	165	27.9%	11	74.4%					1	5.3%	3	20.3%	100.0%	15	12.1%
	Ziemeļu rajons	26	27.4%	58	59.7%	12	12.9%	100.0%	96	11.4%	12	44.2%	10	41.3%	1	3.0%			3	11.6%	100.0%	26	19.1%

Bāzes: jautājumam: "Vai Jūs tādu iepriekš esat redzējis/ -usi?" - visi respondenti; jautājumam "Kas, Jūsuprāt, tā ir par organizāciju? Vai tā ir valsts, pašvaldības organizācija vai arī tas ir komercuzņēmums?" - respondenti, kuri bija pamanījuši attiecīgo logo

Pētījums: Rīgas pašvaldības logotipu atpazīstamība

Rīgas Atkarības profilakses centrs

		Ar ko, Jūsaprāt, šī iestāde nodarbojas, kādus pakalpojumus tā sniedz?											Kopā			
		Atkarību ārstēšana, narkomānijas, alkoholisma ārstēšana		Atkarību profilakse		Informācijas sniegšana/ izplatīšana par atkarībām		Veselības aprūpe, slimību ārstēšana		Cita atbilde*		Grūti pateikt		Rindu %	Skaitis	Kol. %
		Skaitis	Rindu %	Skaitis	Rindu %	Skaitis	Rindu %	Skaitis	Rindu %	Skaitis	Rindu %	Skaitis	Rindu %	Rindu %	Skaitis	Kol. %
Visi respondenti		85	59.1%	21	15.4%	9	5.9%	8	7.3%	7	5.5%	18	12.1%	105.3%	141	100.0%
Dzimums	Vīrietis	44	60.0%	7	9.9%	4	4.8%	4	7.6%	5	8.5%	10	12.0%	103.0%	72	48.1%
	Sieviete	41	58.3%	14	20.4%	5	6.8%	4	7.0%	2	2.7%	8	12.2%	107.4%	69	51.9%
Vecums	18 - 24 g.v.	33	55.4%	6	11.1%	5	9.7%			4	7.5%	11	20.8%	104.5%	57	27.7%
	25 - 34 g.v.	14	68.9%	1	4.5%	1	5.4%	4	22.1%			1	4.5%	105.4%	20	13.7%
	35 - 44 g.v.	18	60.6%	3	10.2%	2	6.0%	2	7.4%	3	11.6%	3	10.2%	106.0%	29	29.2%
	45 - 54 g.v.	10	53.4%	6	29.1%			2	12.4%			1	5.1%	100.0%	19	17.3%
	55 un vairāk g.v.	10	61.4%	5	30.1%	1	5.9%					2	15.5%	112.9%	16	12.0%
Sarunvaloda ģimenē	Latviešu	63	63.9%	14	15.0%	8	8.3%	5	6.4%	3	2.2%	11	10.1%	106.0%	99	62.3%
	Krievu	22	51.2%	7	15.9%	1	1.9%	3	8.9%	4	10.8%	7	15.4%	104.1%	42	37.7%
Izglītība	Pamatizglītība	6	39.6%	2	21.0%	1	9.2%	1	10.6%			2	19.6%	100.0%	12	5.8%
	Vidējā, vidējā speciālā	39	62.0%	7	12.2%	5	6.0%	1	2.6%	5	10.1%	9	13.0%	105.9%	62	47.2%
	Augstākā, nepabeigta augstākā	40	58.6%	12	17.9%	3	5.3%	6	11.6%	2	1.6%	7	10.3%	105.3%	67	47.0%
Nodarbinātības sektors	Valsts sektors	18	62.4%	7	27.4%	3	11.6%	2	7.8%			1	2.5%	111.6%	28	21.2%
	Privātais sektors	49	61.1%	7	8.1%	3	3.0%	6	9.5%	6	8.0%	11	12.8%	102.6%	80	59.8%
	Nestrādā	18	49.2%	7	24.6%	3	8.5%			1	3.6%	6	20.5%	106.6%	33	19.0%
Pamatnodarbošanās	Vadītājs	1	14.1%	4	46.1%			1	15.2%	1	15.9%	1	8.6%	100.0%	8	6.2%
	Speciālists, ierēdnis	39	68.6%	8	14.4%	3	6.2%	3	6.9%	2	1.8%	5	8.3%	106.2%	57	40.1%
	Strādnieks	21	58.3%	2	7.0%	3	6.2%	3	9.5%	3	10.7%	5	13.7%	105.4%	35	28.6%
	Individuālais darbs	6	77.8%					1	15.0%			1	7.3%	100.0%	8	6.1%
	Pensionārs	4	48.6%	2	21.0%							2	30.4%	100.0%	8	6.1%
	Skolnieks, students	11	47.9%	3	19.5%	3	17.0%			1	7.3%	4	21.4%	113.1%	20	9.5%
	Mājsaimniece	1	15.2%	2	84.8%									100.0%	3	1.8%
	Bezdarbnieks	2	100.0%											100.0%	2	1.5%
Ienākumi	Zemi: līdz Ls150	8	58.6%	4	27.7%	2	12.3%					1	8.4%	107.0%	14	10.0%
	Vidēji zemi: Ls151-Ls249	9	50.3%	3	16.1%	1	3.4%	1	8.0%	1	6.4%	3	15.7%	100.0%	18	15.5%
	Vidēji augsti: Ls250-Ls350	17	67.8%	2	9.6%	4	14.9%	1	4.2%	2	7.4%	1	5.3%	109.1%	25	18.5%
	Augsti: Ls351 un vairāk	12	46.2%	7	26.7%	1	4.0%	3	11.5%	2	8.6%	5	14.6%	111.7%	27	20.0%
	Nezina/ NA	39	65.8%	5	8.2%	1	1.5%	3	8.4%	2	3.9%	8	13.7%	101.5%	57	35.9%
Pilsētas administratīvais rajons	Centra rajons	14	76.4%	2	12.9%					1	6.0%	1	4.7%	100.0%	18	3.3%
	Vidzemes priekšpilsēta	15	56.2%	2	6.9%	1	2.8%	4	20.8%	1	3.5%	4	16.0%	106.2%	25	20.0%
	Kurzemes rajons	21	66.8%	1	3.6%	6	16.1%	1	3.1%	4	15.2%	2	5.8%	110.7%	32	23.6%
	Zemgales priekšpilsēta	9	40.5%	12	44.8%			2	8.3%			2	6.4%	100.0%	25	21.7%
	Latgales priekšpilsēta	11	73.1%	1	6.6%							3	20.3%	100.0%	15	12.1%
	Ziemeļu rajons	15	61.9%	3	11.3%	2	7.9%	1	3.2%	1	5.2%	6	18.3%	107.9%	26	19.1%

* - citas atbildes (katra minēta 1 reizi): ārstē slimniekus ar AIDS, ved uzskaites; palīdzība sociālā riska cilvēkiem; nepilngadīgo problēmas; nelietderīga aģitācija; narkomānu uzticības dienests; alkoholiķu centrs.
Bāze: respondenti, kuri bija pamanījuši attiecīgo logo

Pētījums: Rīgas pašvaldības logotipu atpazīstamība

9. Rīgas domes Komunālais departaments

	Vai Jūs tādu iepriekš esat redzējis/ -usi?						Kopā				Kas, Jūsaprāt, tā ir par organizāciju? Vai tā ir valsts, pašvaldības organizācija vai arī tas ir komercuzņēmums?								Kopā			
	JĀ		NĒ		Grūti pateikt/ NA		Rindu %	Skaitis	Kol. %	Valsts		Pašvaldība		Komercuzņēmums		Nezin/ NA		Rindu %	Skaitis	Kol. %		
	Skaitis	Rindu %	Skaitis	Rindu %	Skaitis	Rindu %				Skaitis	Rindu %	Skaitis	Rindu %	Skaitis	Rindu %	Skaitis	Rindu %				Skaitis	Rindu %
Visi respondenti	118	15.2%	532	66.5%	132	18.4%	100.0%	782	100.0%	22	18.6%	81	68.6%	1	.2%	14	12.7%	100.0%	118	100.0%		
Dzimums	Vīrietis		57	15.7%	251	69.4%	49	14.9%	100.0%	357	44.8%	14	25.4%	35	61.5%	1	.4%	7	12.8%	100.0%	57	46.5%
	Sieviete		61	14.7%	281	64.1%	83	21.2%	100.0%	425	55.2%	8	12.6%	46	74.8%			7	12.6%	100.0%	61	53.5%
Vecums	18 - 24 g.v.		25	15.0%	115	68.8%	23	16.3%	100.0%	163	13.9%	6	28.0%	14	53.1%	1	1.2%	4	17.6%	100.0%	25	13.7%
	25 - 34 g.v.		22	14.7%	102	65.3%	30	20.0%	100.0%	154	19.6%	6	27.3%	13	57.9%			3	14.8%	100.0%	22	19.0%
	35 - 44 g.v.		18	16.6%	71	64.7%	19	18.7%	100.0%	108	18.2%	3	14.6%	13	76.0%			2	9.4%	100.0%	18	20.0%
	45 - 54 g.v.		25	19.8%	73	64.9%	16	15.3%	100.0%	114	19.6%	6	22.2%	17	68.2%			2	9.6%	100.0%	25	25.6%
	55 un vairāk g.v.		28	11.4%	171	68.3%	44	20.2%	100.0%	243	28.7%	1	4.2%	24	81.5%			3	14.3%	100.0%	28	21.6%
Sarunvaloda ģimenē	Latviešu		65	17.1%	250	61.2%	75	21.7%	100.0%	390	43.0%	9	13.7%	48	74.5%	1	.3%	7	11.5%	100.0%	65	48.6%
	Krievu		52	13.7%	277	70.7%	55	15.6%	100.0%	384	55.9%	13	23.6%	32	62.4%			7	14.1%	100.0%	52	50.6%
	Cīta		1	12.5%	5	54.3%	2	33.2%	100.0%	8	1.1%			1	100.0%					100.0%	1	.9%
Izglītība	Pamatizglītība		6	8.7%	43	66.1%	13	25.2%	100.0%	62	7.0%			5	72.8%			1	27.2%	100.0%	6	4.1%
	Vidējā, vidējā speciālā		59	13.8%	282	70.4%	59	15.8%	100.0%	400	53.4%	9	13.3%	40	69.8%	1	.3%	9	16.5%	100.0%	59	48.7%
	Augstākā, nepabeigta augstākā		53	18.1%	207	61.2%	60	20.7%	100.0%	320	39.6%	13	25.5%	36	67.0%			4	7.5%	100.0%	53	47.3%
Nodarbinātības sektors	Valsts sektors		26	19.9%	66	46.6%	36	33.4%	100.0%	128	16.9%	4	14.0%	19	75.8%			3	10.2%	100.0%	26	22.2%
	Privātais sektors		64	15.9%	280	69.1%	61	15.0%	100.0%	405	54.3%	12	19.1%	44	67.9%			8	13.0%	100.0%	64	57.0%
	Nestrādā		28	10.9%	186	73.1%	35	16.0%	100.0%	249	28.7%	6	21.9%	18	62.8%	1	.8%	3	14.5%	100.0%	28	20.8%
Pamatnodarbošanās	Vadītājs		7	12.9%	28	59.1%	12	28.1%	100.0%	47	5.9%	2	25.3%	5	74.7%					100.0%	7	5.0%
	Speciālists, ierēdnis		43	17.4%	175	64.3%	47	18.3%	100.0%	265	34.4%	5	13.4%	33	76.1%			5	10.5%	100.0%	43	39.5%
	Strādnieks		33	16.3%	126	65.8%	31	17.9%	100.0%	190	26.7%	7	19.8%	20	61.0%			6	19.2%	100.0%	33	28.6%
	Individuālais darbs		7	21.8%	17	52.9%	7	25.3%	100.0%	31	4.3%	2	29.4%	5	70.6%					100.0%	7	6.1%
	Pensionārs		13	9.0%	114	76.4%	20	14.7%	100.0%	147	17.8%			12	89.5%			1	10.5%	100.0%	13	10.5%
	Skolnieks, students		11	19.8%	41	69.8%	5	10.4%	100.0%	57	4.6%	4	43.4%	5	42.5%	1	2.8%	1	11.3%	100.0%	11	6.1%
	Mājsaimniece		3	10.6%	22	66.4%	6	23.1%	100.0%	31	4.1%	1	21.2%	1	36.1%			1	42.6%	100.0%	3	2.9%
	Bezdarbnieks		1	8.9%	9	66.3%	4	24.8%	100.0%	14	2.2%	1	100.0%							100.0%	1	1.3%
Ienākumi	Zemi: līdz Ls150		18	9.0%	116	71.7%	26	19.3%	100.0%	160	20.3%	2	12.6%	13	69.5%			3	18.0%	100.0%	18	12.1%
	Vidēji zemi: Ls151-Ls249		16	16.0%	88	75.2%	10	8.9%	100.0%	114	16.2%	2	11.6%	11	68.6%			3	19.9%	100.0%	16	17.0%
	Vidēji augsti: Ls250-Ls350		22	14.6%	105	72.1%	18	13.3%	100.0%	145	19.4%	4	16.2%	15	68.5%			3	15.2%	100.0%	22	18.7%
	Augsti: Ls351 un vairāk		23	17.0%	94	61.0%	29	22.0%	100.0%	146	18.0%	4	16.4%	17	75.3%			2	8.3%	100.0%	23	20.1%
	Nezina/ NA		39	18.5%	129	56.6%	49	24.9%	100.0%	217	26.2%	10	27.2%	25	64.1%	1	.5%	3	8.1%	100.0%	39	32.0%
Pilsētas administratīvais rajons	Centra rajons		11	11.2%	83	82.2%	6	6.7%	100.0%	100	3.7%	2	27.2%	8	66.6%	1	6.2%			100.0%	11	2.8%
	Vidzemes priekšpilsēta		19	11.5%	133	80.4%	13	8.1%	100.0%	165	23.6%	8	45.4%	11	54.6%					100.0%	19	17.9%
	Kurzemes rajons		14	11.2%	105	73.1%	24	15.8%	100.0%	143	18.6%	1	6.7%	10	70.0%			3	23.3%	100.0%	14	13.7%
	Zemgales priekšpilsēta		34	30.2%	57	50.2%	22	19.6%	100.0%	113	14.7%	3	8.5%	28	84.6%			3	6.9%	100.0%	34	29.3%
	Latgales priekšpilsēta		19	11.1%	93	57.4%	53	31.5%	100.0%	165	27.9%	1	4.3%	13	69.8%			5	25.9%	100.0%	19	20.4%
	Ziemeļu rajons		21	21.2%	61	64.7%	14	14.2%	100.0%	96	11.4%	7	33.9%	11	52.5%			3	13.6%	100.0%	21	15.9%

Bāzes: jautājumam: "Vai Jūs tādu iepriekš esat redzējis/ -usi?" - visi respondenti; jautājumam "Kas, Jūsaprāt, tā ir par organizāciju? Vai tā ir valsts, pašvaldības organizācija vai arī tas ir komercuzņēmums?" - respondenti, kuri bija pamanījuši attiecīgo logo

Pētījums: Rīgas pašvaldības logotipu atpazīstamība

Rīgas domes Komunālais departaments

		Ar ko, Jūsaprāt, šī iestāde nodarbojas, kādus pakalpojumus tā sniedz?											Kopā			
		Komunālie pakalpojumi		Komunālie jautājumi		Dzīvokļa jautājumi		Māju, dzīvokļu apsaimniekošana		Cita atbilde*		Grūti pateikt		Rindu %	Skaitis	Kol. %
		Skaitis	Rindu %	Skaitis	Rindu %	Skaitis	Rindu %	Skaitis	Rindu %	Skaitis	Rindu %	Skaitis	Rindu %			
Visi respondenti		39	33.6%	21	18.8%	5	3.6%	7	5.4%	17	16.1%	29	22.5%	100.0%	118	100.0%
Dzimums	Vīrietis	18	29.3%	9	14.5%	2	4.7%	5	8.3%	7	15.0%	16	28.1%	100.0%	57	46.5%
	Sieviete	21	37.4%	12	22.5%	3	2.6%	2	2.8%	10	16.9%	13	17.7%	100.0%	61	53.5%
Vecums	18 - 24 g.v.	6	23.4%	5	18.2%	1	1.6%	3	11.8%	2	8.7%	8	36.3%	100.0%	25	13.7%
	25 - 34 g.v.	11	49.1%	5	25.0%					2	9.1%	4	16.8%	100.0%	22	19.0%
	35 - 44 g.v.	8	44.2%	2	12.9%			1	5.4%	3	16.2%	4	21.3%	100.0%	18	20.0%
	45 - 54 g.v.	7	28.1%	4	20.5%	2	8.8%			6	26.0%	6	16.5%	100.0%	25	25.6%
	55 un vairāk g.v.	7	23.3%	5	17.3%	2	5.2%	3	12.4%	4	14.8%	7	27.0%	100.0%	28	21.6%
Sarunvaloda ģimenē	Latviešu	24	36.6%	12	18.9%	2	2.4%	4	4.8%	10	18.4%	13	19.0%	100.0%	65	48.6%
	Krievu	14	29.7%	9	19.1%	3	4.8%	3	6.1%	7	14.1%	16	26.3%	100.0%	52	50.6%
	Cita	1	100.0%											100.0%	1	.9%
Izglītība	Pamatizglītība	3	39.4%									3	60.6%	100.0%	6	4.1%
	Vidējā, vidējā speciālā	15	26.8%	15	26.9%	1	1.9%	5	7.6%	8	14.6%	15	22.2%	100.0%	59	48.7%
	Augstākā, nepabeigta augstākā	21	40.1%	6	12.1%	4	5.7%	2	3.6%	9	18.9%	11	19.6%	100.0%	53	47.3%
Nodarbinātības sektors	Valsts sektors	9	31.7%	6	30.9%	1	4.3%			4	18.6%	6	14.4%	100.0%	26	22.2%
	Privātais sektors	25	39.5%	9	13.5%	3	4.2%	2	2.9%	9	15.1%	16	24.7%	100.0%	64	57.0%
	Nestrādā	5	19.5%	6	20.5%	1	1.0%	5	17.9%	4	15.8%	7	25.2%	100.0%	28	20.8%
Pamatnodarbošanās	Vadītājs	4	54.9%							2	31.7%	1	13.4%	100.0%	7	5.0%
	Speciālists, ierēdnis	15	35.0%	10	26.6%	3	5.3%			5	13.2%	10	19.9%	100.0%	43	39.5%
	Strādnieks	11	33.7%	5	14.1%	1	4.5%	2	5.8%	5	16.7%	9	25.2%	100.0%	33	28.6%
	Individuālais darbs	4	54.8%							1	19.7%	2	25.5%	100.0%	7	6.1%
	Pensionārs	2	17.1%	2	18.8%	1	2.0%	3	25.6%	2	13.1%	3	23.4%	100.0%	13	10.5%
	Skolnieks, students	2	17.1%	3	20.5%			2	16.8%			4	45.5%	100.0%	11	6.1%
	Mājsaimniece	1	42.6%	1	36.1%					1	21.2%			100.0%	3	2.9%
	Bezdarbnieks									1	100.0%			100.0%	1	1.3%
Ienākumi	Zemi: līdz Ls150	2	10.7%	4	28.2%	2	3.6%	2	13.2%	2	12.6%	6	31.7%	100.0%	18	12.1%
	Vidēji zemi: Ls151-Ls249	8	48.8%	2	15.6%					3	15.7%	3	20.0%	100.0%	16	17.0%
	Vidēji augsti: Ls250-Ls350	6	27.1%	5	22.4%					3	17.2%	8	33.3%	100.0%	22	18.7%
	Augsti: Ls351 un vairāk	6	24.0%	4	18.0%	2	9.3%	2	8.4%	5	24.5%	4	15.9%	100.0%	23	20.1%
	Nezina/ NA	17	44.1%	6	15.4%	1	4.0%	3	6.5%	4	11.6%	8	18.3%	100.0%	39	32.0%
Pilsētas administratīvais rajons	Centra rajons	3	22.5%	2	13.9%	2	15.7%					4	47.9%	100.0%	11	2.8%
	Vidzemes priekšpilsēta	4	20.8%	5	29.7%	1	7.2%	1	3.3%	3	16.3%	5	22.6%	100.0%	19	17.9%
	Kurzemes rajons	7	49.1%			1	6.6%	1	6.7%	3	20.7%	2	16.9%	100.0%	14	13.7%
	Zemgales priekšpilsēta	14	40.9%	4	11.0%	1	3.3%	2	4.2%	10	33.0%	3	7.5%	100.0%	34	29.3%
	Latgales priekšpilsēta	4	23.3%	9	46.1%			1	5.3%			5	25.3%	100.0%	19	20.4%
	Ziemeļu rajons	7	36.5%	1	3.0%			2	9.7%	1	3.8%	10	47.0%	100.0%	21	15.9%

* - citas atbildes: (minēta 2 reizes): dzīvesvietas deklarēšana; (katra minēta 1 reizi): viss, kas saistīts ar dzīvokļu īri un komunālajiem pakalpojumiem; satiksmes organizēšana; sadzīves jautājumi; risina dzīvokļu jautājumu maznodrošinātajiem; personu dzīvesvietas reģistrācija, atbrīvošanas pabalsta piešķiršana; pabalstu piešķiršana; māju celtniecība; komunālo jautājumu konsultācijas; iekasē samaksu par komunālajiem pakalpojumiem; dzīvokļu rindas; dzīvokļu īres līgumu slēgšana, siltumapgāde, kanalizācija; dzīvokļu daļa; dzīvojamo telpu īres maiņa, līgumi; dzīvojamās telpas atbrīvošanas pabalstu piešķiršana.
Bāze: respondenti, kuri bija pamanījuši attiecīgo logo

Pētījums: Rīgas pašvaldības logotipu atpazīstamība

10. Rīgas domes Labklājības departaments

	Vai Jūs tādu iepriekš esat redzējis/ -usi?						Kopā				Kas, Jūsuprāt, tā ir par organizāciju? Vai tā ir valsts, pašvaldības organizācija vai arī tas ir komercuzņēmums?						Kopā			
	JĀ		NĒ		Grūti pateikt/ NA		Rindu %	Skaitis	Kol. %	Valsts		Pašvaldība		Nezin/ NA		Rindu %	Skaitis	Kol. %		
	Skaitis	Rindu %	Skaitis	Rindu %	Skaitis	Rindu %				Skaitis	Rindu %	Skaitis	Rindu %	Skaitis	Rindu %					
Visi respondenti	121	15.1%	524	65.9%	137	19.0%	100.0%	782	100.0%	20	16.7%	91	74.5%	10	8.7%	100.0%	121	100.0%		
Dzimums	Vīrietis	49	13.5%	254	69.5%	54	17.0%	100.0%	357	44.8%	10	20.8%	34	70.0%	5	9.3%	100.0%	49	40.2%	
	Sieviete	72	16.3%	270	63.0%	83	20.6%	100.0%	425	55.2%	10	14.0%	57	77.6%	5	8.4%	100.0%	72	59.8%	
Vecums	18 - 24 g.v.	29	15.2%	109	67.4%	25	17.3%	100.0%	163	13.9%	4	17.4%	22	72.5%	3	10.1%	100.0%	29	14.0%	
	25 - 34 g.v.	19	12.5%	103	66.1%	32	21.4%	100.0%	154	19.6%	6	30.3%	10	53.0%	3	16.7%	100.0%	19	16.3%	
	35 - 44 g.v.	20	18.2%	68	63.1%	20	18.7%	100.0%	108	18.2%	1	3.9%	18	92.1%	1	3.9%	100.0%	20	21.9%	
	45 - 54 g.v.	24	19.7%	71	63.0%	19	17.3%	100.0%	114	19.6%	4	18.4%	17	67.0%	3	14.6%	100.0%	24	25.6%	
	55 un vairāk g.v.	29	11.6%	173	68.9%	41	19.5%	100.0%	243	28.7%	5	17.0%	24	83.0%			100.0%	29	22.2%	
Sarunvaloda ģimenē	Latviešu	83	21.8%	233	57.0%	74	21.2%	100.0%	390	43.0%	9	11.1%	67	80.4%	7	8.5%	100.0%	83	62.3%	
	Krievu	38	10.2%	286	73.0%	60	16.8%	100.0%	384	55.9%	11	26.0%	24	64.9%	3	9.1%	100.0%	38	37.7%	
	Cita			5	54.3%	3	45.7%	100.0%	8	1.1%										
Izglītība	Pamatizglītība	6	6.8%	41	64.0%	15	29.2%	100.0%	62	7.0%	2	42.9%	4	57.1%			100.0%	6	3.2%	
	Vidējā, vidējā speciālā	52	12.1%	286	71.4%	62	16.5%	100.0%	400	53.4%	8	15.3%	39	75.9%	5	8.8%	100.0%	52	42.9%	
	Augstākā, nepabeigta augstākā	63	20.5%	197	58.9%	60	20.6%	100.0%	320	39.6%	10	16.2%	48	74.5%	5	9.3%	100.0%	63	54.0%	
Nodarbinātības sektors	Valsts sektors	34	26.9%	67	47.2%	27	25.9%	100.0%	128	16.9%	4	10.5%	30	89.5%			100.0%	34	30.2%	
	Privātais sektors	54	13.3%	278	68.8%	73	17.8%	100.0%	405	54.3%	9	17.0%	37	66.6%	8	16.4%	100.0%	54	48.0%	
	Nestrādā	33	11.4%	179	71.4%	37	17.2%	100.0%	249	28.7%	7	24.7%	24	71.3%	2	4.0%	100.0%	33	21.8%	
Pamatnodarbošanās	Vadītājs	10	22.1%	26	51.2%	11	26.7%	100.0%	47	5.9%	2	19.8%	8	80.2%			100.0%	10	8.6%	
	Speciālists, ierēdnis	49	18.8%	171	63.6%	45	17.6%	100.0%	265	34.4%	6	13.5%	38	76.1%	5	10.4%	100.0%	49	42.9%	
	Strādnieks	23	12.5%	130	67.5%	37	20.1%	100.0%	190	26.7%	4	15.2%	16	69.3%	3	15.5%	100.0%	23	22.1%	
	Individuālais darbs	6	16.4%	18	58.3%	7	25.3%	100.0%	31	4.3%	1	10.4%	5	89.6%			100.0%	6	4.6%	
	Pensionārs	17	10.9%	109	73.0%	21	16.1%	100.0%	147	17.8%	3	16.4%	14	83.6%			100.0%	17	12.9%	
	Skolnieks, students	12	18.8%	40	71.8%	5	9.4%	100.0%	57	4.6%	2	23.4%	8	61.7%	2	14.9%	100.0%	12	5.8%	
	Mājsaimniece	3	6.6%	21	66.8%	7	26.6%	100.0%	31	4.1%	1	34.2%	2	65.8%			100.0%	3	1.8%	
	Bezdarbnieks	1	8.9%	9	66.3%	4	24.8%	100.0%	14	2.2%	1	100.0%					100.0%	1	1.3%	
Ienākumi	Zemi: līdz Ls150	24	14.3%	113	69.1%	23	16.6%	100.0%	160	20.3%	6	23.6%	18	76.4%			100.0%	24	19.2%	
	Vidēji zemi: Ls151-Ls249	13	12.2%	89	78.2%	12	9.6%	100.0%	114	16.2%	2	15.1%	11	84.9%			100.0%	13	13.1%	
	Vidēji augsti: Ls250-Ls350	18	13.1%	108	72.2%	19	14.6%	100.0%	145	19.4%	2	9.6%	10	54.9%	6	35.5%	100.0%	18	16.9%	
	Augsti: Ls351 un vairāk	25	17.5%	94	62.5%	27	20.1%	100.0%	146	18.0%	6	22.4%	16	67.8%	3	9.8%	100.0%	25	20.8%	
	Nezina/ NA	41	17.2%	120	53.6%	56	29.2%	100.0%	217	26.2%	4	13.0%	36	84.7%	1	2.3%	100.0%	41	29.9%	
Pilsētas administratīvais rajons	Centra rajons	11	9.2%	81	82.1%	8	8.7%	100.0%	100	3.7%			10	92.5%	1	7.5%	100.0%	11	2.3%	
	Vidzemes priekšpilsēta	26	15.4%	132	80.6%	7	4.0%	100.0%	165	23.6%	7	29.4%	17	62.8%	2	7.8%	100.0%	26	24.1%	
	Kurzemes rajons	13	9.2%	105	73.1%	25	17.6%	100.0%	143	18.6%			12	91.2%	1	8.8%	100.0%	13	11.4%	
	Zemgales priekšpilsēta	30	27.5%	56	48.1%	27	24.4%	100.0%	113	14.7%			29	97.9%	1	2.1%	100.0%	30	26.8%	
	Latgales priekšpilsēta	16	9.0%	95	59.3%	54	31.7%	100.0%	165	27.9%	1	5.3%	12	74.2%	3	20.6%	100.0%	16	16.7%	
	Ziemeļu rajons	25	24.7%	55	57.8%	16	17.5%	100.0%	96	11.4%	12	46.7%	11	44.2%	2	9.1%	100.0%	25	18.7%	

Bāzes: jautājumam: "Vai Jūs tādu iepriekš esat redzējis/ -usi?" - visi respondenti; jautājumam "Kas, Jūsuprāt, tā ir par organizāciju? Vai tā ir valsts, pašvaldības organizācija vai arī tas ir komercuzņēmums?" - respondenti, kuri bija pamanījuši attiecīgo logo

Pētījums: Rīgas pašvaldības logotipu atpazīstamība

Rīgas domes Labklājības departaments

		Ar ko, Jūsaprāt, šī iestāde nodarbojas, kādus pakalpojumus tā sniedz?										Kopā		
		Sociālie jautājumi, sociālā palīdzība, pabalsti		Labklājības jautājumi		Palīdz maznodrošinātajiem, palīdz iedzīvotājiem		Cita atbilde*		Grūti pateikt		Rindu %	Skaitis	Kol. %
		Skaitis	Rindu %	Skaitis	Rindu %	Skaitis	Rindu %	Skaitis	Rindu %	Skaitis	Rindu %			
Visi respondenti		41	35.4%	21	14.1%	11	10.6%	11	11.5%	37	28.3%	100.0%	121	100.0%
Dzimums	Vīrietis	12	26.9%	7	10.7%	5	10.8%	6	16.1%	19	35.6%	100.0%	49	40.2%
	Sieviete	29	41.2%	14	16.5%	6	10.5%	5	8.4%	18	23.4%	100.0%	72	59.8%
Vecums	18 - 24 g.v.	6	23.8%	8	23.8%	3	12.5%	1	5.2%	11	34.6%	100.0%	29	14.0%
	25 - 34 g.v.	3	16.0%	4	21.7%					12	62.3%	100.0%	19	16.3%
	35 - 44 g.v.	4	18.3%	2	8.9%	4	23.4%	5	26.1%	5	23.3%	100.0%	20	21.9%
	45 - 54 g.v.	15	59.5%	1	5.1%	1	6.0%	4	16.8%	3	12.5%	100.0%	24	25.6%
	55 un vairāk g.v.	13	46.3%	6	18.0%	3	9.8%	1	3.4%	6	22.6%	100.0%	29	22.2%
Sarunvaloda ģimenē	Latviešu	27	33.1%	16	16.2%	9	12.8%	7	11.0%	24	26.9%	100.0%	83	62.3%
	Krievu	14	39.3%	5	10.6%	2	7.0%	4	12.4%	13	30.7%	100.0%	38	37.7%
Izglītība	Pamatizglītība			3	42.1%					3	57.9%	100.0%	6	3.2%
	Vidējā, vidējā speciālā	20	40.3%	7	11.5%	6	12.9%	3	8.7%	16	26.6%	100.0%	52	42.9%
	Augstākā, nepabeigta augstākā	21	33.7%	11	14.6%	5	9.4%	8	14.4%	18	27.9%	100.0%	63	54.0%
Nodarbinātības sektors	Valsts sektors	13	38.6%	6	14.8%	3	11.9%	5	14.8%	7	19.9%	100.0%	34	30.2%
	Privātais sektors	17	33.1%	6	8.9%	6	11.3%	5	12.0%	20	34.7%	100.0%	54	48.0%
	Nestrādā	11	36.2%	9	24.7%	2	7.2%	1	6.0%	10	25.9%	100.0%	33	21.8%
Pamatnodarbošanās	Vadītājs	3	24.6%	1	9.7%			3	38.6%	3	27.2%	100.0%	10	8.6%
	Speciālists, ierēdnis	14	27.5%	11	18.4%	6	15.7%	6	14.3%	12	24.0%	100.0%	49	42.9%
	Strādnieks	11	53.3%			2	5.4%	1	3.4%	9	38.0%	100.0%	23	22.1%
	Individuālais darbs	2	41.1%			1	23.6%			3	35.3%	100.0%	6	4.6%
	Pensionārs	7	41.4%	4	22.9%	2	12.1%			4	23.5%	100.0%	17	12.9%
	Skolnieks, students	2	23.4%	5	42.0%					5	34.6%	100.0%	12	5.8%
	Mājsaimniece	2	65.8%							1	34.2%	100.0%	3	1.8%
	Bezdarbnieks							1	100.0%			100.0%	1	1.3%
Ienākumi	Zemi: līdz Ls150	8	35.2%	6	26.1%	4	14.3%			6	24.4%	100.0%	24	19.2%
	Vidēji zemi: Ls151-Ls249	6	40.3%	1	10.0%	2	15.7%	2	18.1%	2	15.9%	100.0%	13	13.1%
	Vidēji augsti: Ls250-Ls350	9	58.0%	2	6.7%			2	10.3%	5	25.0%	100.0%	18	16.9%
	Augsti: Ls351 un vairāk	7	27.0%	2	7.7%	2	11.9%	4	17.9%	10	35.5%	100.0%	25	20.8%
	Nezina/ NA	11	26.6%	10	16.9%	3	11.1%	3	12.2%	14	33.1%	100.0%	41	29.9%
Pilsētas administratīvais rajons	Centra rajons	3	33.6%	4	34.5%					4	31.9%	100.0%	11	2.3%
	Vidzemes priekšpilsēta	7	26.7%	6	20.1%			5	22.7%	8	30.5%	100.0%	26	24.1%
	Kurzemes rajons	3	28.4%	4	22.9%	1	5.1%	4	35.6%	1	8.1%	100.0%	13	11.4%
	Zemgales priekšpilsēta	18	60.2%	1	2.9%	2	7.2%	2	7.3%	7	22.4%	100.0%	30	26.8%
	Latgales priekšpilsēta	5	29.8%	2	11.6%	5	35.5%			4	23.2%	100.0%	16	16.7%
	Ziemeļu rajons	5	20.9%	4	17.0%	3	11.6%			13	50.4%	100.0%	25	18.7%

* - citas atbildes: (minēta 2 reizes): sociālie dzīvokļi; (katra minēta 1 reizi): sociālie darbinieki; sociālais darbs; sabiedriskais transports; labiekārto kaut ko; kaut kas ar ģimenēm; banku darbība; ārstniecības iestāde; veselība; uz veidlapām.
Bāze: respondenti, kuri bija pamanījuši attiecīgo logo

Pētījums: Rīgas pašvaldības logotipu atpazīstamība

11. Rīgas Meža aģentūra

	Vai Jūs tādu iepriekš esat redzējis/-usi?						Kopā				Kas, Jūsprāt, tā ir par organizāciju? Vai tā ir valsts, pašvaldības organizācija vai arī tas ir komercuzņēmums?						Kopā				
	JĀ		NĒ		Grūti pateikt/ NA		Rindu %	Skaitis	Kol. %	Valsts		Pašvaldība		Komercuzņēmums		Nezin/ NA		Rindu %	Skaitis	Kol. %	
	Skaitis	Rindu %	Skaitis	Rindu %	Skaitis	Rindu %				Skaitis	Rindu %	Skaitis	Rindu %	Skaitis	Rindu %	Skaitis	Rindu %				Skaitis
Visi respondenti	127	14.3%	523	66.8%	132	18.9%	100.0%	782	100.0%	43	33.0%	55	42.5%	6	6.0%	23	18.4%	100.0%	127	100.0%	
Dzimums	Vīrietis	63	15.0%	242	68.1%	52	16.9%	100.0%	357	44.8%	17	24.8%	33	53.5%	2	4.3%	11	17.4%	100.0%	63	46.7%
	Sieviete	64	13.8%	281	65.7%	80	20.4%	100.0%	425	55.2%	26	40.2%	22	32.9%	4	7.5%	12	19.3%	100.0%	64	53.3%
Vecums	18 - 24 g.v.	40	21.1%	103	64.6%	20	14.3%	100.0%	163	13.9%	14	32.8%	16	40.0%	1	3.6%	9	23.5%	100.0%	40	20.5%
	25 - 34 g.v.	26	15.6%	101	66.7%	27	17.7%	100.0%	154	19.6%	9	28.8%	11	44.8%	1	5.0%	5	21.4%	100.0%	26	21.3%
	35 - 44 g.v.	16	13.6%	69	64.8%	23	21.7%	100.0%	108	18.2%	7	45.5%	5	25.8%	1	8.2%	3	20.4%	100.0%	16	17.2%
	45 - 54 g.v.	17	13.3%	76	67.4%	21	19.4%	100.0%	114	19.6%	8	46.0%	8	46.5%	1	7.6%			100.0%	17	18.1%
	55 un vairāk g.v.	28	11.4%	174	68.8%	41	19.8%	100.0%	243	28.7%	5	17.5%	15	52.2%	2	6.1%	6	24.2%	100.0%	28	22.9%
Sarunvaloda ģimenē	Latviešu	83	19.2%	242	61.7%	65	19.1%	100.0%	390	43.0%	31	37.1%	36	42.1%	3	4.3%	13	16.6%	100.0%	83	57.5%
	Krievu	42	10.5%	278	71.4%	64	18.1%	100.0%	384	55.9%	12	28.6%	17	40.9%	3	8.6%	10	21.9%	100.0%	42	40.9%
	Cīta	2	22.6%	3	28.5%	3	48.9%	100.0%	8	1.1%			2	100.0%					100.0%	2	1.7%
Izglītība	Pamatizglītība	12	15.4%	40	64.1%	10	20.5%	100.0%	62	7.0%	4	20.6%	5	47.8%	2	18.1%	1	13.5%	100.0%	12	7.6%
	Vidējā, vidējā speciālā	56	12.0%	288	72.4%	56	15.6%	100.0%	400	53.4%	12	23.2%	26	43.7%	4	10.4%	14	22.7%	100.0%	56	44.5%
	Augstākā, nepabeigta augstākā	59	17.4%	195	59.7%	66	22.9%	100.0%	320	39.6%	27	44.1%	24	40.6%			8	15.3%	100.0%	59	47.9%
Nodarbinātības sektors	Valsts sektors	27	18.9%	67	49.1%	34	32.0%	100.0%	128	16.9%	12	42.0%	12	44.6%	1	6.4%	2	7.1%	100.0%	27	22.3%
	Privātais sektors	64	14.1%	275	69.6%	66	16.3%	100.0%	405	54.3%	24	37.5%	25	36.2%	2	4.6%	13	21.8%	100.0%	64	53.4%
	Nestrādā	36	12.1%	181	71.8%	32	16.1%	100.0%	249	28.7%	7	14.9%	18	54.7%	3	8.8%	8	21.6%	100.0%	36	24.3%
Pamatnodarbošanās	Vadītājs	12	25.7%	22	41.2%	13	33.2%	100.0%	47	5.9%	3	26.1%	6	53.2%			3	20.7%	100.0%	12	10.5%
	Speciālists, ierēdnis	41	12.6%	181	70.2%	43	17.2%	100.0%	265	34.4%	20	50.5%	16	36.5%	1	3.5%	4	9.4%	100.0%	41	30.2%
	Strādnieks	30	15.2%	124	65.6%	36	19.2%	100.0%	190	26.7%	12	36.8%	9	28.3%	2	9.9%	7	25.1%	100.0%	30	28.2%
	Individuālais darbs	8	23.0%	15	47.5%	8	29.5%	100.0%	31	4.3%	1	15.1%	6	68.6%			1	16.2%	100.0%	8	6.8%
	Pensionārs	15	9.4%	111	73.8%	21	16.8%	100.0%	147	17.8%	1	8.5%	10	65.0%	2	11.9%	2	14.6%	100.0%	15	11.7%
	Skolnieks, students	14	19.5%	39	72.4%	4	8.1%	100.0%	57	4.6%	4	18.5%	4	31.2%	1	11.7%	5	38.6%	100.0%	14	6.3%
	Mājsaimniece	6	17.1%	22	69.8%	3	13.1%	100.0%	31	4.1%	2	29.8%	3	47.9%			1	22.4%	100.0%	6	4.9%
	Bezdarbnieks	1	8.9%	9	58.6%	4	32.5%	100.0%	14	2.2%			1	100.0%					100.0%	1	1.4%
Ienākumi	Zemi: līdz Ls150	23	11.7%	114	71.9%	23	16.4%	100.0%	160	20.3%	7	31.8%	11	45.5%	3	16.5%	2	6.1%	100.0%	23	16.6%
	Vidēji zemi: Ls151-Ls249	8	7.5%	93	82.3%	13	10.2%	100.0%	114	16.2%	3	44.3%	3	28.1%	1	16.8%	1	10.8%	100.0%	8	8.5%
	Vidēji augsti: Ls250-Ls350	18	11.5%	111	74.6%	16	13.9%	100.0%	145	19.4%	7	39.5%	6	34.2%			5	26.3%	100.0%	18	15.6%
	Augsti: Ls351 un vairāk	33	22.7%	79	51.6%	34	25.7%	100.0%	146	18.0%	10	27.2%	16	51.4%			7	21.4%	100.0%	33	28.5%
	Nezina/ NA	45	16.9%	126	57.8%	46	25.2%	100.0%	217	26.2%	16	32.6%	19	40.9%	2	5.9%	8	20.5%	100.0%	45	30.9%
Pilsētas administratīvais rajons	Centra rajons	19	16.3%	72	73.4%	9	10.3%	100.0%	100	3.7%	7	37.2%	8	43.1%			4	19.7%	100.0%	19	4.3%
	Vidzemes priekšpilsēta	32	19.2%	129	78.1%	4	2.6%	100.0%	165	23.6%	10	32.8%	13	37.8%	2	8.8%	7	20.6%	100.0%	32	31.6%
	Kurzemes rajons	17	10.8%	104	72.8%	22	16.4%	100.0%	143	18.6%	1	7.5%	10	53.6%	2	13.1%	4	25.8%	100.0%	17	14.0%
	Zemgales priekšpilsēta	29	25.1%	63	54.8%	21	20.1%	100.0%	113	14.7%	12	41.2%	14	49.5%	1	2.9%	2	6.4%	100.0%	29	25.8%
	Latgales priekšpilsēta	6	3.0%	99	61.5%	60	35.5%	100.0%	165	27.9%			1	19.7%			5	80.3%	100.0%	6	5.8%
	Ziemeļu rajons	24	23.3%	56	59.7%	16	17.0%	100.0%	96	11.4%	13	50.7%	9	39.8%	1	3.4%	1	6.1%	100.0%	24	18.5%

Bāzes: jautājumam: "Vai Jūs tādu iepriekš esat redzējis/-usi?" - visi respondenti; jautājumam "Kas, Jūsprāt, tā ir par organizāciju? Vai tā ir valsts, pašvaldības organizācija vai arī tas ir komercuzņēmums?" - respondenti, kuri bija pamanījuši attiecīgo logo

Pētījums: Rīgas pašvaldības logotipu atpazīstamība

Rīgas Meža aģentūra

Ar ko, Jūsaprāt, šī iestāde nodarbojas, kādus pakalpojumus tā sniedz?

		Ar ko, Jūsaprāt, šī iestāde nodarbojas, kādus pakalpojumus tā sniedz?																				Kopā			
		Mežu apsaimniekošana/ Rīgas mežu apsaimniekošana		Dabas aizsardzība/ rūpes par mežiem		Koku/ meža stādīšana		Koku ciršana/ mežu izciršana		Mežu lietas, saistīts ar mežiem (neprecizēts)		Pilsētas apzaļumošana		Pilsētas dārzu/ parku uzturēšana		Mežu uzraudzība		Cita atbilde*		Grūti pateikt		Rindu %	Skaitis	Kol. %	
		Skaitis	Rindu %	Skaitis	Rindu %	Skaitis	Rindu %	Skaitis	Rindu %	Skaitis	Rindu %	Skaitis	Rindu %	Skaitis	Rindu %	Skaitis	Rindu %	Skaitis	Rindu %	Skaitis	Rindu %				
Visi respondenti		43	29.5%	15	11.5%	7	6.6%	5	4.1%	8	6.6%	3	2.9%	7	6.9%	4	4.0%	10	10.5%	37	30.4%	113.0%	127	100.0%	
Dzimums	Vīrieti	24	32.9%	9	13.9%	4	8.8%	3	5.9%	4	6.2%	1	1.8%	2	3.8%			5	12.2%	18	31.8%	117.4%	63	46.7%	
	Sieviete	19	26.5%	6	9.3%	3	4.8%	2	2.5%	4	7.0%	2	3.9%	5	9.6%	4	7.5%	5	8.9%	19	29.2%	109.2%	64	53.3%	
Vecums	18 - 24 g.v.	16	37.5%	5	7.9%	1	3.6%	1	3.1%	3	6.3%									14	41.6%	100.0%	40	20.5%	
	25 - 34 g.v.	10	36.1%	1	3.8%			2	4.5%	1	5.0%	2	7.7%	1	4.1%	1	4.1%	2	7.1%	7	31.7%	104.1%	26	21.3%	
	35 - 44 g.v.	3	15.0%	1	8.2%	1	6.1%			1	6.0%			1	6.7%	1	7.6%	3	19.5%	6	37.5%	106.7%	16	17.2%	
	45 - 54 g.v.	6	32.5%	3	20.1%	3	18.7%	1	7.6%	2	13.7%	1	7.1%	2	12.1%	1	6.0%	2	15.1%	3	12.9%	145.9%	17	18.1%	
	55 un vairāk g.v.	8	24.5%	5	17.5%	2	6.5%	1	5.0%	1	3.3%			3	11.8%	1	3.2%	3	12.5%	7	27.6%	111.9%	28	22.9%	
Sarunvaloda ģimenē	Latviešu	31	33.2%	11	11.2%	5	7.9%	2	1.7%	6	7.2%	2	2.9%	4	6.7%	4	7.0%	4	5.6%	21	28.2%	111.6%	83	57.5%	
	Krievu	12	25.4%	4	12.4%	2	5.2%	3	7.7%	2	6.1%	1	3.1%	2	5.2%			6	17.8%	15	32.8%	115.7%	42	40.9%	
	Cita													1	55.3%					1	44.7%	100.0%	2	1.7%	
Izglītība	Pamatizglītība	8	66.4%			1	9.8%			1	2.4%									2	21.5%	100.0%	12	7.6%	
	Vidējā, vidējā speciālā	17	25.5%	8	14.9%	3	6.4%	1	3.1%	4	8.0%			3	6.0%	1	1.6%	7	17.3%	18	32.0%	114.7%	56	44.5%	
	Augstākā, nepabeigta augstākā	18	27.3%	7	10.1%	3	6.4%	4	5.7%	3	6.1%	3	6.1%	4	8.9%	3	6.8%	3	5.8%	17	30.3%	113.6%	59	47.9%	
Nodarbinātības sektors	Valsts sektors	11	36.0%	6	25.5%	1	4.7%	1	1.1%					3	12.3%	1	3.9%	2	6.7%	6	25.6%	115.9%	27	22.3%	
	Privātais sektors	20	27.8%	5	6.1%	4	7.7%	2	3.9%	6	10.7%	2	3.1%	4	7.8%	2	4.5%	5	10.6%	21	33.6%	115.6%	64	53.4%	
	Nestrādā	12	27.1%	4	10.5%	2	6.2%	2	7.3%	2	3.9%	1	5.3%			1	3.0%	3	13.7%	10	27.7%	104.7%	36	24.3%	
Pamatnodarbošanās	Vadītājs	3	22.5%			2	19.5%	1	6.7%							1	12.5%	1	10.8%	4	28.0%	100.0%	12	10.5%	
	Speciālists, ierēdnis	15	34.9%	8	17.8%	1	3.3%	1	.8%	3	9.8%	2	5.5%	1	2.9%	1	2.9%	3	7.9%	10	26.4%	112.1%	41	30.2%	
	Strādnieks	10	27.4%	3	12.7%	2	7.4%	1	4.8%	2	6.0%			5	18.1%	1	3.9%	2	9.5%	11	39.2%	129.1%	30	28.2%	
	Individuālais darbs	3	32.8%							1	15.1%			1	13.4%			1	13.6%	2	25.1%	100.0%	8	6.8%	
	Pensionārs	7	41.0%	2	15.3%	1	6.5%	1	9.8%	1	6.5%					1	6.3%	1	9.8%	2	14.6%	109.8%	15	11.7%	
	Skolnieks, students	4	18.2%	2	12.0%	1	11.7%	1	10.0%	1	2.8%									5	45.3%	100.0%	14	6.3%	
	Mājsaimniece	1	13.2%										1	26.3%					1	16.6%	3	43.9%	100.0%	6	4.9%
	Bezdarbnieks																	1	100.0%			100.0%	1	1.4%	
Ienākumi	Zemi: līdz Ls150	12	49.3%	4	22.5%	3	17.3%	1	8.2%					1	4.8%	1	4.4%	3	17.9%	3	9.8%	134.3%	23	16.6%	
	Vidēji zemi: Ls151-Ls249	1	16.4%	1	16.8%			1	2.9%					1	11.8%			2	29.0%	2	23.2%	100.0%	8	8.5%	
	Vidēji augsti: Ls250-Ls350	5	27.9%	2	10.5%	3	17.6%			1	7.1%	1	5.4%	2	14.0%	2	15.4%			6	29.1%	126.9%	18	15.6%	
	Augsti: Ls351 un vairāk	11	29.0%	2	7.3%	1	3.7%	2	6.3%	2	6.6%	1	2.9%	1	3.0%			3	9.7%	12	38.6%	107.1%	33	28.5%	
	Nezina/ NA	14	23.6%	6	8.5%			1	2.3%	5	11.8%	1	4.2%	2	6.7%	1	2.8%	2	7.4%	14	36.5%	103.7%	45	30.9%	
Pilsētas administratīvais rajons	Centra rajons	10	54.3%	3	12.7%			1	5.9%	1	4.2%									4	22.9%	100.0%	19	4.3%	
	Vidzemes priekšpilsēta	10	30.5%	6	19.4%	1	4.3%	2	6.3%	1	4.4%			5	15.3%	2	6.2%	3	11.1%	10	30.0%	127.6%	32	31.6%	
	Kurzemes rajons	6	36.7%			1	5.5%			3	17.4%	1	6.0%							6	34.4%	100.0%	17	14.0%	
	Zemgales priekšpilsēta	6	16.4%	4	14.2%	5	17.5%			1	4.0%	2	8.1%	1	3.6%	1	2.8%	3	11.9%	8	29.3%	107.8%	29	25.8%	
	Latgales priekšpilsēta							1	19.7%							1	22.4%	1	19.7%	4	57.9%	119.7%	6	5.8%	
	Ziemeļu rajons	11	44.0%	2	6.1%			1	3.8%	2	8.7%					1	6.2%			3	14.8%	106.2%	24	18.5%	

* - citas atbildes: (katra minēta 2 reizes): pārdod mežus; atļauju izsniegšana; (katra minēta 1 reizi): Mežaparka estrādes apsaimniekošana; meža aģentūra; kontrole un uzskaitē; kārtos finanses darījumiem, kas skar mežus Rīgā; audzē stādus, pārdod; meža iepirkšana.
Bāze: respondenti, kuri bija pamanījuši attiecīgo logo

Pētījums: Rīgas pašvaldības logotipu atpazīstamība

12. Rīgas domes Satiksmes departaments

		Vai Jūs tādu iepriekš esat redzējis/ -usi?								Kopā								Kas, Jūsuprāt, tā ir par organizāciju? Vai tā ir valsts, pašvaldības organizācija vai arī tas ir komercuzņēmums?								Kopā		
		JĀ		NE		Grūti pateikt/ NA		Kopā		Valsts		Pašvaldība		Komercuzņēmums		Cits		Nezin/ NA		Rindu %	Skaitis	Kol. %						
		Skaitis	Rindu %	Skaitis	Rindu %	Skaitis	Rindu %	Rindu %	Skaitis	Kol. %	Skaitis	Rindu %	Skaitis	Rindu %	Skaitis	Rindu %	Skaitis	Rindu %	Skaitis				Rindu %					
Visi respondenti		120	14.0%	541	68.7%	121	17.3%	100.0%	782	100.0%	23	22.4%	77	59.0%	1	1.5%	1	.8%	18	16.3%	100.0%	120	100.0%					
Dzimums	Vīrietis	59	14.9%	255	71.4%	43	13.7%	100.0%	357	44.8%	10	18.2%	40	64.3%			1	1.7%	8	15.8%	100.0%	59	47.6%					
	Sieviete	61	13.3%	286	66.5%	78	20.2%	100.0%	425	55.2%	13	26.2%	37	54.3%	1	2.8%			10	16.8%	100.0%	61	52.4%					
Vecums	18 - 24 g.v.	41	21.3%	103	64.9%	19	13.8%	100.0%	163	13.9%	5	13.6%	29	65.1%					7	21.3%	100.0%	41	21.1%					
	25 - 34 g.v.	23	14.6%	108	70.0%	23	15.4%	100.0%	154	19.6%	2	9.5%	19	79.6%					2	10.9%	100.0%	23	20.4%					
	35 - 44 g.v.	20	18.0%	68	62.6%	20	19.4%	100.0%	108	18.2%	8	40.1%	9	42.8%	1	6.2%			2	10.9%	100.0%	20	23.4%					
	45 - 54 g.v.	17	14.3%	79	69.1%	18	16.6%	100.0%	114	19.6%	5	28.9%	8	47.9%					4	23.2%	100.0%	17	19.9%					
	55 un vairāk g.v.	19	7.4%	183	73.3%	41	19.3%	100.0%	243	28.7%	3	16.0%	12	62.6%			1	5.2%	3	16.1%	100.0%	19	15.2%					
Sarunvaloda ģimenē	Latviešu	83	20.5%	236	58.5%	71	21.1%	100.0%	390	43.0%	14	20.7%	57	63.0%			1	1.3%	11	15.0%	100.0%	83	62.8%					
	Krievu	37	9.3%	300	76.9%	47	13.8%	100.0%	384	55.9%	9	25.2%	20	52.4%	1	3.9%			7	18.6%	100.0%	37	37.2%					
	Cita			5	54.3%	3	45.7%	100.0%	8	1.1%																		
Izglītība	Pamatizglītība	6	6.9%	45	70.5%	11	22.6%	100.0%	62	7.0%	1	14.9%	3	44.8%					2	40.4%	100.0%	6	3.5%					
	Vidējā, vidējā speciālā	50	10.6%	297	75.3%	53	14.2%	100.0%	400	53.4%	10	21.0%	32	60.1%	1	3.6%	1	2.0%	6	13.2%	100.0%	50	40.2%					
	Augstākā, nepabeigta augstākā	64	20.0%	199	59.5%	57	20.5%	100.0%	320	39.6%	12	23.8%	42	59.1%					10	17.1%	100.0%	64	56.3%					
Nodarbinātības sektors	Valsts sektors	31	23.0%	68	48.4%	29	28.7%	100.0%	128	16.9%	8	29.6%	17	51.6%	1	5.2%			5	13.6%	100.0%	31	27.7%					
	Privātais sektors	64	14.8%	280	70.5%	61	14.7%	100.0%	405	54.3%	10	18.3%	44	63.8%			1	1.4%	9	16.6%	100.0%	64	57.3%					
	Nestrādā	25	7.3%	193	77.3%	31	15.3%	100.0%	249	28.7%	5	24.9%	16	54.7%					4	20.4%	100.0%	25	15.0%					
Pamatnodarbošanās	Vadītājs	9	16.3%	27	54.6%	11	29.1%	100.0%	47	5.9%	1	15.7%	7	75.2%					1	9.2%	100.0%	9	6.8%					
	Speciālists, ierēdnis	52	18.8%	170	64.4%	43	16.9%	100.0%	265	34.4%	7	15.8%	36	64.7%	1	3.2%			8	16.3%	100.0%	52	46.0%					
	Strādnieks	26	13.0%	135	71.0%	29	16.0%	100.0%	190	26.7%	6	23.7%	14	52.5%			1	3.2%	5	20.6%	100.0%	26	24.8%					
	Individuālais darbs	8	24.0%	16	50.7%	7	25.3%	100.0%	31	4.3%	4	60.9%	4	39.1%							100.0%	8	7.3%					
	Pensionārs	6	4.1%	123	81.9%	18	14.0%	100.0%	147	17.8%	1	15.7%	3	49.6%					2	34.7%	100.0%	6	5.2%					
	Skolnieks, students	17	24.3%	36	66.5%	4	9.2%	100.0%	57	4.6%	2	13.8%	13	70.5%					2	15.7%	100.0%	17	8.0%					
	Mājsaimniece	1	2.2%	24	72.4%	6	25.3%	100.0%	31	4.1%	1	100.0%									100.0%	1	.7%					
	Bezdarbnieks	1	7.5%	10	71.9%	3	20.6%	100.0%	14	2.2%	1	100.0%									100.0%	1	1.2%					
Ienākumi	Zemi: līdz Ls150	14	8.6%	125	75.3%	21	16.1%	100.0%	160	20.3%	4	27.7%	6	41.2%	1	11.7%			3	19.5%	100.0%	14	12.4%					
	Vidēji zemi: Ls151-Ls249	10	9.8%	95	82.3%	9	7.9%	100.0%	114	16.2%	3	33.8%	5	44.9%					2	21.3%	100.0%	10	11.3%					
	Vidēji augsti: Ls250-Ls350	24	14.8%	103	71.1%	18	14.1%	100.0%	145	19.4%	2	11.9%	20	76.5%					2	11.6%	100.0%	24	20.5%					
	Augsti: Ls351 un vairāk	29	19.6%	94	63.5%	23	16.9%	100.0%	146	18.0%	6	23.2%	17	57.3%			1	3.2%	5	16.4%	100.0%	29	25.1%					
	Nezina/ NA	43	16.4%	124	56.9%	50	26.6%	100.0%	217	26.2%	8	22.4%	29	61.2%					6	16.3%	100.0%	43	30.6%					
Pilsētas administratīvais rajons	Centra rajons	15	11.7%	79	81.2%	6	7.1%	100.0%	100	3.7%			15	100.0%							100.0%	15	3.1%					
	Vidzemes priekšpilsēta	26	15.2%	131	80.4%	8	4.4%	100.0%	165	23.6%	5	21.0%	16	57.2%	1	5.7%	1	3.1%	3	12.9%	100.0%	26	25.5%					
	Kurzemes rajons	23	14.4%	98	70.2%	22	15.4%	100.0%	143	18.6%			15	64.3%					8	35.7%	100.0%	23	19.1%					
	Zemgales priekšpilsēta	20	18.8%	74	64.3%	19	16.9%	100.0%	113	14.7%	8	40.9%	12	59.1%							100.0%	20	19.8%					
	Latgales priekšpilsēta	12	6.3%	99	61.0%	54	32.7%	100.0%	165	27.9%	2	21.0%	7	56.8%					3	22.2%	100.0%	12	12.5%					
	Ziemeļu rajons	24	24.6%	60	62.5%	12	12.9%	100.0%	96	11.4%	8	31.6%	12	51.3%					4	17.2%	100.0%	24	20.0%					

Bāzes: jautājumam: "Vai Jūs tādu iepriekš esat redzējis/ -usi?" - visi respondenti; jautājumam "Kas, Jūsuprāt, tā ir par organizāciju? Vai tā ir valsts, pašvaldības organizācija vai arī tas ir komercuzņēmums?" - respondenti, kuri bija pamanījuši attiecīgo logo

Pētījums: Rīgas pašvaldības logotipu atpazīstamība

Rīgas domes Satiksmes departaments

		Ar ko, Jūsaprāt, šī iestāde nodarbojas, kādus pakalpojumus tā sniedz?								Kopā		
		Satiksmes jautājumi, satiksmes organizēšana		Sabiedriskais transports		Cita atbilde*		Grūti pateikt		Rindu %	Skaitis	Kol. %
		Skaitis	Rindu %	Skaitis	Rindu %	Skaitis	Rindu %	Skaitis	Rindu %			
Visi respondenti		77	64.5%	7	5.7%	12	9.7%	24	20.1%	100.0%	120	100.0%
Dzimums	Vīrietis	38	65.1%	4	6.1%	7	11.3%	10	17.5%	100.0%	59	47.6%
	Sieviete	39	63.9%	3	5.3%	5	8.3%	14	22.5%	100.0%	61	52.4%
Vecums	18 - 24 g.v.	23	53.4%	2	3.8%	5	12.8%	11	30.0%	100.0%	41	21.1%
	25 - 34 g.v.	15	63.1%			2	9.1%	6	27.8%	100.0%	23	20.4%
	35 - 44 g.v.	14	69.9%	2	8.5%	1	5.0%	3	16.6%	100.0%	20	23.4%
	45 - 54 g.v.	11	64.3%	2	10.5%	2	12.1%	2	13.1%	100.0%	17	19.9%
	55 un vairāk g.v.	14	73.5%	1	5.1%	2	10.4%	2	11.0%	100.0%	19	15.2%
Sarunvaloda ģimenē	Latviešu	52	62.1%	5	6.4%	9	10.9%	17	20.6%	100.0%	83	62.8%
	Krievu	25	68.6%	2	4.4%	3	7.7%	7	19.3%	100.0%	37	37.2%
Izglītība	Pamatizglītība	3	44.8%	2	40.4%			1	14.9%	100.0%	6	3.5%
	Vidējā, vidējā speciālā	33	67.3%	3	5.4%	3	5.0%	11	22.3%	100.0%	50	40.2%
	Augstākā, nepabeigta augstākā	41	63.7%	2	3.7%	9	13.7%	12	18.9%	100.0%	64	56.3%
Nodarbinātības sektors	Valsts sektors	23	78.2%	2	6.1%	2	5.8%	4	9.9%	100.0%	31	27.7%
	Privātais sektors	39	59.2%	3	5.3%	6	10.3%	16	25.2%	100.0%	64	57.3%
	Nestrādā	15	59.4%	2	6.4%	4	14.8%	4	19.4%	100.0%	25	15.0%
Pamatnodarbošanās	Vadītājs	5	55.2%	1	15.7%	1	9.4%	2	19.8%	100.0%	9	6.8%
	Speciālists, ierēdnis	36	67.7%	3	5.7%	4	7.7%	9	18.9%	100.0%	52	46.0%
	Strādnieks	15	56.5%	1	4.1%	3	13.4%	7	26.0%	100.0%	26	24.8%
	Individuālais darbs	6	90.4%					2	9.6%	100.0%	8	7.3%
	Pensionārs	3	50.2%	1	15.1%	1	15.1%	1	19.7%	100.0%	6	5.2%
	Skolnieks, students	10	56.0%	1	2.3%	3	18.1%	3	23.7%	100.0%	17	8.0%
	Mājsaimniece	1	100.0%							100.0%	1	.7%
	Bezdarbnieks	1	100.0%							100.0%	1	1.2%
Ienākumi	Zemi: līdz Ls150	11	83.3%	1	6.3%	1	6.3%	1	4.2%	100.0%	14	12.4%
	Vidēji zemi: Ls151-Ls249	6	58.2%			2	20.6%	2	21.3%	100.0%	10	11.3%
	Vidēji augsti: Ls250-Ls350	21	85.2%			1	5.5%	2	9.3%	100.0%	24	20.5%
	Augsti: Ls351 un vairāk	15	54.2%	2	8.4%	4	10.8%	8	26.6%	100.0%	29	25.1%
	Nezina/ NA	24	53.7%	4	9.1%	4	9.1%	11	28.1%	100.0%	43	30.6%
Pilsētas administratīvais rajons	Centra rajons	12	82.3%	1	5.9%	1	5.9%	1	5.9%	100.0%	15	3.1%
	Vidzemes priekšpilsēta	17	67.7%			4	12.5%	5	19.8%	100.0%	26	25.5%
	Kurzemes rajons	11	49.2%	3	12.9%	3	10.6%	6	27.3%	100.0%	23	19.1%
	Zemgales priekšpilsēta	13	63.6%	2	10.6%	2	9.4%	3	16.4%	100.0%	20	19.8%
	Latgales priekšpilsēta	8	67.5%			1	10.3%	3	22.2%	100.0%	12	12.5%
	Ziemeļu rajons	16	71.3%	1	4.6%	1	5.9%	6	18.2%	100.0%	24	20.0%

* - citas atbildes (katra minēta 1 reizi): drošība; remontē ceļus un tiltus; saistīts ar Rīgas satiksmi; autoceļu, Rīgas ceļu un ielu uzturēšana kārtībā; tramvaji, trolejbusi, ceļi, kustība; autostāvvietas, velomaršruti, taksometri; ceļu uzturēšana; ceļu segumi; pakalpojumi uz ceļiem; palīdz Rīgas satiksmei; stāvvietas uz ielām kontrolē; satiksmes pētīšana.
Bāze: respondenti, kuri bija pamanījuši attiecīgo logo

Pētījums: Rīgas pašvaldības logotipu atpazīstamība

13. Rīgas pašvaldības aģentūra Rīgas mājojklis

		Vai Jūs tādu iepriekš esat redzējis/ -usi?						Kopā			Kas, Jūsuprāt, tā ir par organizāciju? Vai tā ir valsts, pašvaldības organizācija vai arī tas ir komercuzņēmums?								Kopā				
		JĀ		NE		Grūti pateikt/ NA					Valsts		Pašvaldība		Komercuzņēmums		Cits					Nezin/ NA	
		Skaitis	Rindu %	Skaitis	Rindu %	Skaitis	Rindu %	Rindu %	Skaitis	Kol. %	Skaitis	Rindu %	Skaitis	Rindu %	Skaitis	Rindu %	Skaitis	Rindu %	Skaitis	Rindu %	Rindu %	Skaitis	Kol. %
Visi respondenti		104	13.2%	525	65.7%	153	21.2%	100.0%	782	100.0%	19	18.5%	56	49.1%	5	5.5%	1	1.4%	23	25.5%	100.0%	104	100.0%
Dzimums	Vīrietis	50	14.7%	247	67.6%	60	17.7%	100.0%	357	44.8%	10	21.2%	25	44.8%	1	2.4%			14	31.6%	100.0%	50	49.9%
	Sieviete	54	11.9%	278	64.1%	93	24.0%	100.0%	425	55.2%	9	15.8%	31	53.4%	4	8.6%	1	2.8%	9	19.4%	100.0%	54	50.1%
Vecums	18 - 24 g.v.	23	12.3%	119	71.7%	21	16.0%	100.0%	163	13.9%	4	17.3%	15	60.9%	1	5.4%			3	16.4%	100.0%	23	12.9%
	25 - 34 g.v.	10	5.9%	107	68.5%	37	25.6%	100.0%	154	19.6%	1	8.6%	7	72.2%	1	8.7%			1	10.4%	100.0%	10	8.8%
	35 - 44 g.v.	18	17.3%	64	58.9%	26	23.8%	100.0%	108	18.2%	7	36.5%	6	33.1%	1	6.5%			4	23.8%	100.0%	18	23.9%
	45 - 54 g.v.	23	18.9%	70	62.9%	21	18.3%	100.0%	114	19.6%	4	14.0%	13	57.3%	1	4.3%	1	5.0%	4	19.4%	100.0%	23	28.1%
	55 un vairāk g.v.	30	12.0%	165	67.0%	48	21.0%	100.0%	243	28.7%	3	10.7%	15	41.2%	1	4.8%			11	43.2%	100.0%	30	26.3%
Sarunvaloda ģimenē	Latviešu	60	15.0%	249	61.1%	81	23.9%	100.0%	390	43.0%	8	14.9%	40	63.1%	1	1.6%			11	20.4%	100.0%	60	49.2%
	Krievu	44	12.0%	271	69.4%	69	18.6%	100.0%	384	55.9%	11	22.0%	16	35.5%	4	9.3%	1	2.8%	12	30.4%	100.0%	44	50.8%
	Cita			5	54.3%	3	45.7%	100.0%	8	1.1%													
Izglītība	Pamatizglītība	8	11.8%	46	70.5%	8	17.7%	100.0%	62	7.0%	3	34.6%	4	45.3%					1	20.1%	100.0%	8	6.3%
	Vidējā, vidējā speciālā	45	11.1%	276	68.3%	79	20.6%	100.0%	400	53.4%	4	9.1%	24	45.5%	4	10.5%	1	3.1%	12	31.8%	100.0%	45	45.1%
	Augstākā, nepabeigta augstākā	51	16.1%	203	61.2%	66	22.6%	100.0%	320	39.6%	12	25.1%	28	53.0%	1	1.6%			10	20.4%	100.0%	51	48.6%
Nodarbinātības sektors	Valsts sektors	26	18.0%	64	47.2%	38	34.8%	100.0%	128	16.9%	7	30.3%	15	53.2%					4	16.5%	100.0%	26	23.2%
	Privātais sektors	51	13.5%	279	68.4%	75	18.1%	100.0%	405	54.3%	10	18.5%	23	42.0%	3	6.3%	1	2.5%	14	30.6%	100.0%	51	55.7%
	Nestrādā	27	9.6%	182	71.3%	40	19.0%	100.0%	249	28.7%	2	5.4%	18	63.3%	2	9.4%			5	22.0%	100.0%	27	21.1%
Pamatnodarbošanās	Vadītājs	7	16.4%	26	47.9%	14	35.7%	100.0%	47	5.9%	2	31.0%	3	34.6%	1	10.5%			1	23.8%	100.0%	7	7.3%
	Speciālists, ierēdnis	35	12.6%	178	66.6%	52	20.9%	100.0%	265	34.4%	5	16.3%	21	53.9%	2	8.4%			7	21.4%	100.0%	35	32.9%
	Strādnieks	30	16.3%	119	62.8%	41	20.9%	100.0%	190	26.7%	8	21.7%	11	37.5%			1	4.2%	10	36.6%	100.0%	30	33.1%
	Individuālais darbs	5	17.4%	20	62.3%	6	20.2%	100.0%	31	4.3%	2	45.1%	3	54.9%							100.0%	5	5.6%
	Pensionārs	13	8.6%	107	71.3%	27	20.1%	100.0%	147	17.8%	1	7.5%	8	54.1%	1	10.9%			3	27.4%	100.0%	13	11.6%
	Skolnieks, students	8	11.7%	45	78.9%	4	9.3%	100.0%	57	4.6%	1	6.0%	5	59.0%					2	35.0%	100.0%	8	4.1%
	Mājsaimniece	5	12.2%	19	60.3%	7	27.5%	100.0%	31	4.1%			4	81.7%	1	18.3%					100.0%	5	3.8%
	Bezdarbnieks	1	8.7%	11	76.6%	2	14.6%	100.0%	14	2.2%			1	100.0%							100.0%	1	1.5%
Ienākumi	Zemi: līdz Ls150	20	12.5%	107	64.3%	33	23.2%	100.0%	160	20.3%	4	20.2%	12	58.5%	1	3.6%			3	17.7%	100.0%	20	19.2%
	Vidēji zemi: Ls151-Ls249	12	12.3%	83	72.4%	19	15.3%	100.0%	114	16.2%	1	7.5%	6	51.0%	2	18.6%			3	22.9%	100.0%	12	15.1%
	Vidēji augsti: Ls250-Ls350	15	10.1%	108	73.0%	22	16.9%	100.0%	145	19.4%	3	18.3%	7	44.2%					5	37.5%	100.0%	15	14.9%
	Augsti: Ls351 un vairāk	20	13.4%	98	64.1%	28	22.6%	100.0%	146	18.0%	5	27.6%	11	51.4%					4	21.0%	100.0%	20	18.3%
	Nezina/ NA	37	16.3%	129	58.2%	51	25.5%	100.0%	217	26.2%	6	17.6%	20	43.6%	2	6.1%	1	4.3%	8	28.4%	100.0%	37	32.4%
Pilsētas administratīvais rajons	Centra rajons	12	11.1%	77	76.3%	11	12.7%	100.0%	100	3.7%	2	21.8%	10	78.2%							100.0%	12	3.1%
	Vidzemes priekšpilsēta	25	15.1%	123	74.2%	17	10.7%	100.0%	165	23.6%	3	12.8%	20	75.8%	1	5.7%			1	5.7%	100.0%	25	27.2%
	Kurzemes rajons	21	14.8%	91	62.1%	31	23.1%	100.0%	143	18.6%			11	51.8%					10	48.2%	100.0%	21	20.9%
	Zemgales priekšpilsēta	16	15.1%	79	69.8%	18	15.1%	100.0%	113	14.7%	8	50.2%	6	35.0%			1	8.3%	1	6.6%	100.0%	16	16.9%
	Latgales priekšpilsēta	11	6.8%	97	60.6%	57	32.6%	100.0%	165	27.9%			2	22.1%	1	8.8%			8	69.1%	100.0%	11	14.4%
	Ziemeļu rajons	19	20.1%	58	57.4%	19	22.6%	100.0%	96	11.4%	6	33.5%	7	35.0%	3	15.4%			3	16.1%	100.0%	19	17.4%

Bāzes: jautājumam: "Vai Jūs tādu iepriekš esat redzējis/ -usi?" - visi respondenti; jautājumam "Kas, Jūsuprāt, tā ir par organizāciju? Vai tā ir valsts, pašvaldības organizācija vai arī tas ir komercuzņēmums?" - respondenti, kuri bija pamanījuši attiecīgo logo

Pētījums: Rīgas pašvaldības logotipu atpazīstamība

Rīgas pašvaldības aģentūra Rīgas mājoklis

		Ar ko, Jūsprāt, šī iestāde nodarbojas, kādus pakalpojumus tā sniedz?																			Kopā	
		Komunālie pakalpojumi		Nekustamie īpašumi (neprecizēts)		Māju, dzīvokļu uzturēšana, apsaimniekošana		Māju, dzīvokļu būvniecība		Dzīvokļu privatizācija		Dzīvokļu piešķiršana		Dzīvokļu/ mājokļu lietas, jautājumi (neprecizēts)		Cita atbilde*		Grūti pateikt		Rindu %	Skaitis	Kol. %
		Skaitis	Rindu %	Skaitis	Rindu %	Skaitis	Rindu %	Skaitis	Rindu %	Skaitis	Rindu %	Skaitis	Rindu %	Skaitis	Rindu %	Skaitis	Rindu %	Skaitis	Rindu %			
Visi respondenti		8	7.7%	5	4.6%	19	20.0%	4	2.9%	6	6.9%	4	1.5%	15	14.4%	8	7.1%	35	35.0%	100.0%	104	100.0%
Dzimums	Vīrietis	6	11.8%	1	1.3%	9	22.6%	1	1.7%	2	4.4%	1	.4%	6	10.6%	5	7.4%	19	39.9%	100.0%	50	49.9%
	Sieviete	2	3.5%	4	7.9%	10	17.3%	3	4.1%	4	9.4%	3	2.6%	9	18.2%	3	6.8%	16	30.2%	100.0%	54	50.1%
Vecums	18 - 24 g.v.	2	9.2%	2	9.8%	5	23.5%	1	5.3%			2	3.0%	1	5.3%	3	10.8%	7	33.1%	100.0%	23	12.9%
	25 - 34 g.v.	1	8.6%	1	3.1%	3	34.7%							2	23.7%			3	29.8%	100.0%	10	8.8%
	35 - 44 g.v.	4	19.3%	2	12.8%	1	5.1%			1	7.6%			3	15.7%	2	10.8%	5	28.7%	100.0%	18	23.9%
	45 - 54 g.v.	1	3.9%			8	40.8%	1	3.9%	2	9.2%			3	9.1%	1	5.1%	7	27.9%	100.0%	23	28.1%
	55 un vairāk g.v.					2	4.5%	2	4.2%	3	9.6%	2	4.2%	6	20.1%	2	6.4%	13	51.0%	100.0%	30	26.3%
Sarunvaloda ģimenē	Latviešu	6	10.9%	3	3.1%	9	16.0%	4	5.9%	6	14.0%	4	3.1%	9	15.1%	5	7.3%	14	24.7%	100.0%	60	49.2%
	Krievu	2	4.6%	2	6.0%	10	23.8%							6	13.6%	3	7.0%	21	45.0%	100.0%	44	50.8%
Izglītība	Pamatizglītība	2	20.7%			1	10.8%							1	13.2%	1	10.4%	3	44.9%	100.0%	8	6.3%
	Vidējā, vidējā speciālā	1	1.4%	3	8.2%	8	17.7%	2	3.4%	1	1.9%	2	2.3%	8	18.1%	4	8.7%	16	38.3%	100.0%	45	45.1%
	Augstākā, nepabeigta augstākā	5	11.8%	2	1.9%	10	23.3%	2	2.8%	5	12.4%	2	.9%	6	11.1%	3	5.2%	16	30.7%	100.0%	51	48.6%
Nodarbinātības sektors	Valsts sektors	2	9.8%	1	1.2%	5	15.1%	1	4.8%	4	20.2%			2	11.2%	4	13.8%	7	24.1%	100.0%	26	23.2%
	Privātais sektors	6	9.7%	4	7.8%	9	21.7%	1	.4%	2	4.0%	1	.4%	9	15.4%	3	6.7%	16	34.0%	100.0%	51	55.7%
	Nestrādā					5	20.7%	2	7.3%			3	6.2%	4	15.1%	1	.9%	12	49.8%	100.0%	27	21.1%
Pamatnodarbošanās	Vadītājs	2	31.0%			2	40.0%							1	9.3%			2	19.7%	100.0%	7	7.3%
	Speciālists, ierēdnis	1	1.9%	3	7.5%	5	12.8%	2	4.1%	4	14.8%	1	.6%	3	11.7%	5	12.2%	11	34.4%	100.0%	35	32.9%
	Strādnieks	4	11.0%	2	6.4%	5	19.3%			2	6.1%			6	17.1%	2	8.7%	9	31.3%	100.0%	30	33.1%
	Individuālais darbs	1	19.9%			2	37.2%							1	17.7%			1	25.2%	100.0%	5	5.6%
	Pensionārs					1	7.4%	1	7.3%			2	9.5%	2	16.5%			7	59.2%	100.0%	13	11.6%
	Skolnieks, students			2	33.0%	1	16.6%					1	4.7%			1	4.7%	3	41.0%	100.0%	8	4.1%
	Mājsaimniece			1	17.4%									2	33.1%			2	49.5%	100.0%	5	3.8%
	Bezdarbnieks			1	100.0%															100.0%	1	1.5%
Ienākumi	Zemi: līdz Ls150					3	21.6%			1	4.5%	2	5.8%	3	17.5%	1	7.5%	10	43.1%	100.0%	20	19.2%
	Vidēji zemi: Ls151-Ls249			1	10.2%	1	10.0%			2	21.0%			1	6.9%	3	20.6%	4	31.2%	100.0%	12	15.1%
	Vidēji augsti: Ls250-Ls350			4	23.2%					1	8.0%			2	14.7%	1	5.6%	7	48.5%	100.0%	15	14.9%
	Augsti: Ls351 un vairāk	4	19.9%	1	3.5%	4	21.7%	2	7.4%	1	4.6%			2	10.1%			6	33.0%	100.0%	20	18.3%
	Nezina/ NA	4	12.5%	3	7.4%	7	21.1%	2	4.7%	1	2.5%	2	1.2%	7	18.3%	3	5.3%	8	26.9%	100.0%	37	32.4%
Pilsētas administratīvais rajons	Centra rajons			1	8.7%	2	16.3%	1	7.9%			3	20.4%	2	18.7%	1	6.2%	2	21.8%	100.0%	12	3.1%
	Vidzemes priekšpilsēta			1	5.7%	10	40.6%	2	5.7%	2	7.6%	1	3.2%	5	20.7%	1	3.1%	3	13.6%	100.0%	25	27.2%
	Kurzemes rajons			1	7.2%	5	28.0%			2	7.9%			4	18.9%	3	14.0%	6	23.9%	100.0%	21	20.9%
	Zemgales priekšpilsēta	5	30.3%	2	7.5%	1	4.8%	1	6.6%					3	18.9%	2	15.2%	2	16.7%	100.0%	16	16.9%
	Latgales priekšpilsēta					1	12.1%			2	22.1%							8	65.9%	100.0%	11	14.4%
	Ziemeļu rajons	3	14.6%											1	5.7%	1	3.2%	14	76.5%	100.0%	19	17.4%

* - citas atbildes (katra minēta 1 reizi): mājokļu tirdzniecība; Rīgas domes uzņēmums; pieņem lēmumus par Rīgas dzīvokļiem; pārzina privatizētos dzīvokļus un mājas; kopīpašumu pārvaldīšanas piedāvājumi; dzīvojamo namu nodošana pārvaldīšanā; ar pašvaldības pakalpojumu sniegšana; komunālie pakalpojumi.
Bāze: respondenti, kuri bija pamanījuši attiecīgo logo

Pētījums: Rīgas pašvaldības logotipu atpazīstamība

14. Rīgas bāriņtiesa

	Vai Jūs tādu iepriekš esat redzējis/ -usi?						Kopā				Kas, Jūsuprāt, tā ir par organizāciju? Vai tā ir valsts, pašvaldības organizācija vai arī tas ir komercuzņēmums?						Kopā		
	JĀ		NĒ		Grūti pateikt/ NA		Rindu %	Skaitis	Kol. %	Valsts		Pašvaldība		Nezin/ NA		Rindu %	Skaitis	Kol. %	
	Skaitis	Rindu %	Skaitis	Rindu %	Skaitis	Rindu %				Skaitis	Rindu %	Skaitis	Rindu %	Skaitis	Rindu %				Rindu %
Visi respondenti	89	11.0%	580	72.6%	113	16.4%	100.0%	782	100.0%	32	37.5%	39	41.4%	18	21.1%	100.0%	89	100.0%	
Dzimums																			
	Vīrietis	46	12.3%	272	74.8%	39	13.0%	100.0%	357	44.8%	18	40.3%	18	35.2%	10	24.6%	100.0%	46	49.8%
	Sieviete	43	10.0%	308	70.8%	74	19.2%	100.0%	425	55.2%	14	34.7%	21	47.6%	8	17.7%	100.0%	43	50.2%
Vecums																			
	18 - 24 g.v.	29	17.1%	119	71.6%	15	11.3%	100.0%	163	13.9%	9	36.2%	13	36.5%	7	27.3%	100.0%	29	21.5%
	25 - 34 g.v.	21	13.5%	112	72.1%	21	14.3%	100.0%	154	19.6%	8	37.8%	9	41.5%	4	20.7%	100.0%	21	24.1%
	35 - 44 g.v.	20	19.0%	73	66.7%	15	14.4%	100.0%	108	18.2%	10	47.2%	5	26.7%	5	26.0%	100.0%	20	31.3%
	45 - 54 g.v.	10	7.0%	85	74.4%	19	18.6%	100.0%	114	19.6%	4	37.2%	6	62.8%		100.0%	10	12.4%	
	55 un vairāk g.v.	9	4.1%	191	75.8%	43	20.0%	100.0%	243	28.7%	1	11.2%	6	69.4%	2	19.4%	100.0%	9	10.7%
Sarunvaloda ģimenē																			
	Latviešu	58	15.3%	275	67.7%	57	17.1%	100.0%	390	43.0%	17	32.5%	31	50.7%	10	16.8%	100.0%	58	59.6%
	Krievu	31	8.0%	300	76.7%	53	15.3%	100.0%	384	55.9%	15	44.8%	8	27.8%	8	27.5%	100.0%	31	40.4%
	Cita			5	54.3%	3	45.7%	100.0%	8	1.1%									
Izglītība																			
	Pamatizglītība	4	7.0%	49	75.0%	9	17.9%	100.0%	62	7.0%	2	37.6%	1	14.5%	1	47.9%	100.0%	4	4.5%
	Vidējā, vidējā speciālā	36	8.4%	311	77.2%	53	14.4%	100.0%	400	53.4%	11	35.0%	17	44.0%	8	21.0%	100.0%	36	40.7%
	Augstākā, nepabeigta augstākā	49	15.2%	220	66.0%	51	18.8%	100.0%	320	39.6%	19	39.3%	21	41.7%	9	19.0%	100.0%	49	54.8%
Nodarbinātības sektors																			
	Valsts sektors	27	20.8%	76	54.4%	25	24.8%	100.0%	128	16.9%	14	53.6%	9	34.8%	4	11.6%	100.0%	27	31.9%
	Privātais sektors	48	10.9%	300	74.6%	57	14.5%	100.0%	405	54.3%	17	36.2%	22	42.6%	9	21.2%	100.0%	48	53.9%
	Nestrādā	14	5.4%	204	79.4%	31	15.1%	100.0%	249	28.7%	1	5.9%	8	52.0%	5	42.1%	100.0%	14	14.2%
Pamatnodarbošanās																			
	Vadītājs	11	23.2%	25	47.5%	11	29.3%	100.0%	47	5.9%	6	61.2%	3	23.1%	2	15.6%	100.0%	11	12.4%
	Speciālists, ierēdnis	39	14.2%	188	71.1%	38	14.7%	100.0%	265	34.4%	11	28.2%	24	61.4%	4	10.4%	100.0%	39	44.4%
	Strādnieks	20	9.6%	145	75.3%	25	15.1%	100.0%	190	26.7%	12	63.8%	4	17.1%	4	19.1%	100.0%	20	23.2%
	Individuālais darbs	5	15.4%	18	55.8%	8	28.8%	100.0%	31	4.3%	2	30.2%			3	69.8%	100.0%	5	5.9%
	Pensionārs	5	3.9%	124	82.8%	18	13.3%	100.0%	147	17.8%			4	80.0%	1	20.0%	100.0%	5	6.3%
	Skolnieks, students	6	9.0%	48	84.1%	3	6.9%	100.0%	57	4.6%			3	32.3%	3	67.7%	100.0%	6	3.8%
	Mājsaimniece	3	11.0%	23	69.5%	5	19.5%	100.0%	31	4.1%	1	20.4%	1	26.9%	1	52.7%	100.0%	3	4.1%
	Bezdarbnieks			9	61.5%	5	38.5%	100.0%	14	2.2%									
Ienākumi																			
	Zemi: līdž Ls150	10	6.6%	133	80.9%	17	12.5%	100.0%	160	20.3%	4	43.4%	3	23.2%	3	33.4%	100.0%	10	12.2%
	Vidēji zemi: Ls151-Ls249	9	8.0%	97	85.8%	8	6.2%	100.0%	114	16.2%	5	62.4%	4	37.6%		100.0%	9	11.7%	
	Vidēji augsti: Ls250-Ls350	9	5.8%	116	78.5%	20	15.7%	100.0%	145	19.4%	3	33.9%	4	44.7%	2	21.4%	100.0%	9	10.3%
	Augsti: Ls351 un vairāk	28	19.5%	94	62.2%	24	18.3%	100.0%	146	18.0%	12	41.5%	11	40.3%	5	18.2%	100.0%	28	31.8%
	Nezina/ NA	33	14.3%	140	60.7%	44	24.9%	100.0%	217	26.2%	8	24.1%	17	49.3%	8	26.5%	100.0%	33	34.0%
Pilsētas administratīvais rajons																			
	Centra rajons	7	6.4%	86	85.8%	7	7.8%	100.0%	100	3.7%	1	23.5%	6	76.5%		100.0%	7	2.2%	
	Vidzemes priekšpilsēta	11	6.4%	150	91.1%	4	2.6%	100.0%	165	23.6%	5	51.2%	5	40.5%	1	8.3%	100.0%	11	13.7%
	Kurzemes rajons	16	10.2%	104	73.3%	23	16.5%	100.0%	143	18.6%	3	20.8%	6	35.8%	7	43.5%	100.0%	16	17.2%
	Zemgales priekšpilsēta	21	20.1%	77	65.7%	15	14.2%	100.0%	113	14.7%	10	48.0%	9	40.7%	2	11.4%	100.0%	21	26.8%
	Latgales priekšpilsēta	16	9.0%	94	58.2%	55	32.8%	100.0%	165	27.9%	4	22.1%	8	55.8%	4	22.0%	100.0%	16	22.7%
	Ziemeļu rajons	18	16.9%	69	72.8%	9	10.4%	100.0%	96	11.4%	9	48.9%	5	25.7%	4	25.4%	100.0%	18	17.4%

Bāzes: jautājumam: "Vai Jūs tādu iepriekš esat redzējis/ -usi?" - visi respondenti; jautājumam "Kas, Jūsuprāt, tā ir par organizāciju? Vai tā ir valsts, pašvaldības organizācija vai arī tas ir komercuzņēmums?" - respondenti, kuri bija pamanījuši attiecīgo logo

Pētījums: Rīgas pašvaldības logotipu atpazīstamība

Rīgas bāriņtiesa

		Ar ko, Jūsaprāt, šī iestāde nodarbojas, kādus pakalpojumus tā sniedz?										Kopā		
		Bāriņtiesa		Bērnu tiesību aizsardzība, bērnu lietas/ jautājumi		Aizbildniecības, adopcijas jautājumi		Cita atbilde*		Grūti pateikt		Rindu %	Skaitis	Kol. %
		Skaitis	Rindu %	Skaitis	Rindu %	Skaitis	Rindu %	Skaitis	Rindu %	Skaitis	Rindu %			
Visi respondenti		10	11.6%	32	32.8%	8	11.1%	17	22.3%	27	30.2%	108.1%	89	100.0%
Dzimums	Vīrietis	6	13.4%	14	24.7%	3	7.9%	9	22.3%	16	37.8%	106.0%	46	49.8%
	Sieviete	4	9.9%	18	40.9%	5	14.3%	8	22.4%	11	22.8%	110.2%	43	50.2%
Vecums	18 - 24 g.v.	4	17.4%	12	33.8%	1	3.9%	2	7.9%	10	37.0%	100.0%	29	21.5%
	25 - 34 g.v.	2	9.8%	11	51.9%	1	4.3%	5	24.4%	2	9.6%	100.0%	21	24.1%
	35 - 44 g.v.			4	19.7%	4	20.4%	6	32.2%	9	44.7%	116.9%	20	31.3%
	45 - 54 g.v.	3	34.6%	3	36.7%	1	10.7%	1	10.6%	3	18.0%	110.6%	10	12.4%
	55 un vairāk g.v.	1	11.7%	2	21.8%	1	14.1%	3	31.7%	3	34.8%	114.1%	9	10.7%
Sarunvaloda ģimenē	Latviešu	5	8.9%	24	36.0%	4	8.6%	13	26.8%	15	27.2%	107.5%	58	59.6%
	Krievu	5	15.7%	8	28.1%	4	14.8%	4	15.8%	12	34.7%	109.1%	31	40.4%
Izglītība	Pamatizglītība	1	17.4%	2	34.7%					1	47.9%	100.0%	4	4.5%
	Vidējā, vidējā speciālā	4	13.9%	14	40.2%	2	7.3%	9	28.9%	10	21.1%	111.4%	36	40.7%
	Augstākā, nepabeigta augstākā	5	9.5%	16	27.2%	6	14.8%	8	19.3%	16	35.6%	106.3%	49	54.8%
Nodarbinātības sektors	Valsts sektors	4	12.5%	10	39.2%	3	11.9%	6	23.5%	5	17.6%	104.6%	27	31.9%
	Privātais sektors	5	11.9%	18	31.9%	4	10.7%	9	24.3%	15	30.7%	109.5%	48	53.9%
	Nestrādā	1	8.9%	4	21.8%	1	10.7%	2	12.3%	7	57.0%	110.7%	14	14.2%
Pamatnodarbošanās	Vadītājs	1	6.6%	2	22.9%	1	11.0%	2	22.5%	6	50.8%	113.7%	11	12.4%
	Speciālists, ierēdnis	5	11.9%	17	40.2%	5	15.2%	11	33.7%	4	10.1%	111.1%	39	44.4%
	Strādnieks	3	18.5%	7	29.5%	1	6.4%	2	12.4%	7	33.3%	100.0%	20	23.2%
	Individuālais darbs			2	37.7%					3	62.3%	100.0%	5	5.9%
	Pensionārs	1	20.0%	1	24.0%	1	24.0%	1	15.8%	2	40.2%	124.0%	5	6.3%
	Skolnieks, students			2	12.4%			1	20.0%	3	67.7%	100.0%	6	3.8%
	Mājsaimniece			1	26.9%					2	73.1%	100.0%	3	4.1%
Ienākumi	Zemi: līdz Ls150	1	10.3%	3	33.7%			3	29.6%	4	38.5%	112.0%	10	12.2%
	Vidēji zemi: Ls151-Ls249	1	14.1%	3	25.7%	3	43.3%	3	44.7%	1	3.5%	131.4%	9	11.7%
	Vidēji augsti: Ls250-Ls350	1	14.0%	4	41.6%	2	21.0%	2	24.4%	1	11.7%	112.7%	9	10.3%
	Augsti: Ls351 un vairāk	3	9.6%	7	19.9%	2	7.6%	6	25.7%	11	42.6%	105.3%	28	31.8%
	Nezina/ NA	4	12.5%	15	44.3%	1	4.3%	3	8.3%	10	30.5%	100.0%	33	34.0%
Pilsētas administratīvais rajons	Centra rajons			5	57.7%					2	42.3%	100.0%	7	2.2%
	Vidzemes priekšpilsēta	2	16.4%	5	48.9%			3	27.2%	2	18.1%	110.7%	11	13.7%
	Kurzemes rajons	2	11.9%	7	42.7%	1	8.1%	3	20.1%	3	17.3%	100.0%	16	17.2%
	Zemgales priekšpilsēta	3	16.0%	6	23.1%	3	13.9%	4	19.2%	6	32.7%	104.9%	21	26.8%
	Latgales priekšpilsēta	2	9.5%	4	29.2%	2	16.2%	6	39.1%	5	29.7%	123.6%	16	22.7%
	Ziemeļu rajons	1	5.2%	5	26.9%	2	13.3%	1	6.6%	9	48.0%	100.0%	18	17.4%

* - citas atbildes: (minēta 2 reizes): nepilngadīgo lietas; (katra minēta 1 reizi): uzrauga bērnus nelabvēlīgās ģimenēs; risina nelabvēlīgo ģimeņu jautājumus; par nelabvēlīgām ģimenēm rūpējas; rūpējas par bērniem; nelabvēlīgās ģimenes pieskata; dzērājiem bērnus atņem; bērnu namu uzraudzība; ar sociālajiem jautājumiem; ar bāreņu kopšanu; ar atstātajiem bērniem strādā; aizstāv ģimenes, rūpējas par tām; aizstāv bāreņus; ģimenes problēmas; notariālās darbības; ģimenes problēmu risināšana; mantojumu noteikšana pēc vecāku nāves. Bāze: respondenti, kuri bija pamanījuši attiecīgo logo

Pētījums: Rīgas pašvaldības logotipu atpazīstamība

15. Rīgas domes izglītības, jaunatnes un sporta departaments

	Vai Jūs tādu iepriekš esat redzējis/ -usi?						Kopā				Kas, Jūsaprāt, tā ir par organizāciju? Vai tā ir valsts, pašvaldības organizācija vai arī tas ir komercuzņēmums?						Kopā				
	JĀ		NĒ		Grūti pateikt/ NA		Rindu %	Skaitis	Kol. %	Valsts		Pašvaldība		Komercuzņēmums		Nezin/ NA		Rindu %	Skaitis	Kol. %	
	Skaitis	Rindu %	Skaitis	Rindu %	Skaitis	Rindu %				Skaitis	Rindu %	Skaitis	Rindu %	Skaitis	Rindu %	Skaitis	Rindu %				Skaitis
Visi respondenti	90	10.7%	566	71.3%	126	18.0%	100.0%	782	100.0%	23	26.4%	57	60.7%	2	2.5%	8	10.4%	100.0%	90	100.0%	
Dzimums	Vīrietis	42	10.6%	262	72.9%	53	16.4%	100.0%	357	44.8%	14	33.5%	25	58.8%			3	7.7%	100.0%	42	44.6%
	Sieviete	48	10.7%	304	70.0%	73	19.2%	100.0%	425	55.2%	9	20.8%	32	62.3%	2	4.5%	5	12.5%	100.0%	48	55.4%
Vecums	18 - 24 g.v.	33	18.5%	114	69.6%	16	11.9%	100.0%	163	13.9%	8	23.6%	22	63.8%			3	12.6%	100.0%	33	24.0%
	25 - 34 g.v.	18	10.0%	106	69.7%	30	20.4%	100.0%	154	19.6%	3	20.2%	12	59.9%	1	6.4%	2	13.4%	100.0%	18	18.3%
	35 - 44 g.v.	21	19.9%	67	61.6%	20	18.5%	100.0%	108	18.2%	11	48.9%	9	44.6%			1	6.6%	100.0%	21	33.8%
	45 - 54 g.v.	11	8.7%	87	75.6%	16	15.8%	100.0%	114	19.6%	1	3.3%	9	87.7%			1	9.0%	100.0%	11	15.8%
	55 un vairāk g.v.	7	3.0%	192	76.6%	44	20.4%	100.0%	243	28.7%			5	68.6%	1	16.2%	1	15.2%	100.0%	7	8.0%
Sarunvaloda ģimenē	Latviešu	61	15.0%	269	66.8%	60	18.2%	100.0%	390	43.0%	11	17.1%	42	65.9%	1	1.9%	7	15.0%	100.0%	61	60.6%
	Krievu	29	7.5%	295	75.8%	60	16.7%	100.0%	384	55.9%	12	40.7%	15	52.9%	1	3.3%	1	3.1%	100.0%	29	39.4%
	Cita			2	23.0%	6	77.0%	100.0%	8	1.1%											
Izglītība	Pamatizglītība	6	9.2%	47	73.6%	9	17.2%	100.0%	62	7.0%	1	13.3%	4	64.1%			1	22.6%	100.0%	6	6.1%
	Vidējā, vidējā speciālā	36	7.6%	308	77.3%	56	15.2%	100.0%	400	53.4%	9	23.9%	23	63.6%	1	3.4%	3	9.1%	100.0%	36	37.7%
	Augstākā, nepabeigta augstākā	48	15.2%	211	63.0%	61	21.9%	100.0%	320	39.6%	13	29.5%	30	58.5%	1	2.1%	4	9.9%	100.0%	48	56.2%
Nodarbinātības sektors	Valsts sektors	20	15.8%	76	54.7%	32	29.5%	100.0%	128	16.9%	5	24.2%	13	63.6%			2	12.2%	100.0%	20	25.0%
	Privātais sektors	52	11.7%	296	74.2%	57	14.2%	100.0%	405	54.3%	15	30.4%	31	56.9%	1	2.0%	5	10.7%	100.0%	52	59.3%
	Nestrādā	18	5.8%	194	75.8%	37	18.4%	100.0%	249	28.7%	3	14.9%	13	70.6%	1	8.2%	1	6.2%	100.0%	18	15.7%
Pamatnodarbošanās	Vadītājs	6	11.4%	27	51.5%	14	37.1%	100.0%	47	5.9%			5	86.9%			1	13.1%	100.0%	6	6.2%
	Speciālists, ierēdnis	41	14.5%	185	70.4%	39	15.1%	100.0%	265	34.4%	8	18.9%	27	63.2%	1	2.5%	5	15.4%	100.0%	41	46.6%
	Strādnieks	18	9.0%	142	74.4%	30	16.6%	100.0%	190	26.7%	7	37.6%	10	56.3%			1	6.1%	100.0%	18	22.4%
	Individuālais darbs	7	22.6%	18	56.6%	6	20.8%	100.0%	31	4.3%	5	76.3%	2	23.7%					100.0%	7	9.0%
	Pensionārs	3	2.0%	121	80.2%	23	17.8%	100.0%	147	17.8%			2	60.2%	1	39.8%			100.0%	3	3.2%
	Skolnieks, students	13	24.0%	40	66.8%	4	9.2%	100.0%	57	4.6%	2	14.7%	10	76.0%			1	9.4%	100.0%	13	10.4%
	Mājsaimniece	1	3.2%	24	73.5%	6	23.3%	100.0%	31	4.1%			1	100.0%					100.0%	1	1.2%
	Bezdarbnieks	1	4.0%	9	63.3%	4	32.7%	100.0%	14	2.2%	1	100.0%							100.0%	1	8%
Ienākumi	Zemi: līdz Ls150	8	4.1%	131	80.4%	21	15.5%	100.0%	160	20.3%	1	10.5%	6	72.9%	1	16.6%			100.0%	8	7.8%
	Vidēji zemi: Ls151-Ls249	10	10.3%	93	80.2%	11	9.5%	100.0%	114	16.2%	3	29.1%	5	48.8%			2	22.1%	100.0%	10	15.6%
	Vidēji augsti: Ls250-Ls350	13	8.3%	117	80.0%	15	11.7%	100.0%	145	19.4%			10	74.6%	1	7.8%	2	17.6%	100.0%	13	15.0%
	Augsti: Ls351 un vairāk	26	16.5%	88	59.3%	32	24.2%	100.0%	146	18.0%	5	14.8%	19	77.3%			2	7.9%	100.0%	26	27.7%
	Nezina/ NA	33	13.8%	137	60.7%	47	25.5%	100.0%	217	26.2%	14	50.1%	17	43.8%			2	6.1%	100.0%	33	33.8%
Pilsētas administratīvais rajons	Centra rajons	10	8.7%	82	82.0%	8	9.3%	100.0%	100	3.7%	2	25.2%	8	74.8%					100.0%	10	3.0%
	Vidzemes priekšpilsēta	13	7.6%	149	90.5%	3	1.9%	100.0%	165	23.6%	1	11.3%	11	81.7%	1	7.0%			100.0%	13	16.8%
	Kurzemes rajons	12	7.4%	109	76.8%	22	15.8%	100.0%	143	18.6%	5	39.1%	4	33.4%	1	10.1%	2	17.5%	100.0%	12	12.8%
	Zemgales priekšpilsēta	28	24.9%	63	55.1%	22	20.0%	100.0%	113	14.7%	4	15.5%	23	81.3%			1	3.2%	100.0%	28	34.2%
	Latgales priekšpilsēta	9	4.9%	99	60.9%	57	34.3%	100.0%	165	27.9%			4	44.6%			5	55.4%	100.0%	9	12.7%
	Ziemeļu rajons	18	19.1%	64	65.7%	14	15.2%	100.0%	96	11.4%	11	66.0%	7	34.0%					100.0%	18	20.4%

Bāzes: jautājumam: "Vai Jūs tādu iepriekš esat redzējis/ -usi?" - visi respondenti; jautājumam "Kas, Jūsaprāt, tā ir par organizāciju? Vai tā ir valsts, pašvaldības organizācija vai arī tas ir komercuzņēmums?" - respondenti, kuri bija pamanījuši attiecīgo logo

Pētījums: Rīgas pašvaldības logotipu atpazīstamība

Rīgas domes Izglītības, jaunatnes un sporta departaments

		Ar ko, Jūsaprāt, šī iestāde nodarbojas, kādus pakalpojumus tā sniedz?														Kopā		
		Sporta politikas realizēšana, sporta jautājumi		Izglītības darba koordinēšana, izglītības jautājumi		Jauniešu lietas, pasākumi jauniešiem		Sporta pasākumu organizēšana/ sporta dzīves vadīšana		Nodrošina brīvā laika pavadīšanas iespējas		Cita atbilde*		Grūti pateikt		Rindu %	Skaitis	Kol. %
		Skaitis	Rindu %	Skaitis	Rindu %	Skaitis	Rindu %	Skaitis	Rindu %	Skaitis	Rindu %	Skaitis	Rindu %	Skaitis	Rindu %			
Visi respondenti		25	30.5%	24	27.7%	9	9.9%	14	14.7%	5	5.9%	11	14.4%	24	24.0%	127.1%	90	100.0%
Dzimums	Vīrietis	12	31.8%	10	24.9%	2	5.7%	8	16.0%	2	3.9%	6	17.6%	11	24.5%	124.5%	42	44.6%
	Sieviete	13	29.4%	14	30.0%	7	13.3%	6	13.6%	3	7.4%	5	11.9%	13	23.5%	129.1%	48	55.4%
Vecums	18 - 24 g.v.	7	21.3%	8	27.2%	3	11.0%	5	15.1%	2	6.6%	4	9.0%	10	29.8%	120.0%	33	24.0%
	25 - 34 g.v.	4	25.6%	4	25.6%	5	30.1%	5	22.3%			5	27.9%	5	27.9%	131.5%	18	18.3%
	35 - 44 g.v.	7	31.6%	5	21.6%	1	5.2%	3	16.4%	2	9.8%	4	20.7%	4	17.6%	122.9%	21	33.8%
	45 - 54 g.v.	5	49.0%	5	45.9%			1	9.0%			3	33.2%	2	11.9%	149.0%	11	15.8%
	55 un vairāk g.v.	2	27.5%	2	24.4%					1	12.1%			3	48.1%	112.1%	7	8.0%
Sarunvaloda ģimenē	Latviešu	14	27.7%	16	30.3%	7	11.8%	13	21.1%	3	4.2%	4	4.9%	16	22.5%	122.6%	61	60.6%
	Krievu	11	34.7%	8	23.9%	2	7.0%	1	4.8%	2	8.4%	7	29.0%	8	26.3%	133.9%	29	39.4%
Izglītība	Pamatizglītība	1	16.4%	3	45.9%			1	16.1%					2	38.0%	116.4%	6	6.1%
	Vidējā, vidējā speciālā	11	32.6%	7	16.4%	3	8.0%	4	7.8%	4	13.5%	6	21.5%	11	27.7%	127.6%	36	37.7%
	Augstākā, nepabeigta augstākā	13	30.6%	14	33.4%	6	12.2%	9	19.1%	1	1.4%	5	11.2%	11	19.9%	127.9%	48	56.2%
Nodarbinātības sektors	Valsts sektors	6	33.6%	8	41.8%	2	8.7%	3	19.3%	1	6.1%	2	7.8%	3	11.5%	128.8%	20	25.0%
	Privātais sektors	12	26.7%	9	19.2%	7	13.1%	8	12.2%	3	5.7%	7	18.2%	17	30.0%	125.1%	52	59.3%
	Nestrādā	7	39.6%	7	37.6%			3	16.5%	1	6.2%	2	10.6%	4	21.2%	131.8%	18	15.7%
Pamatnodarbošanās	Vadītājs	2	41.2%	3	63.0%			2	23.9%					1	13.1%	141.2%	6	6.2%
	Speciālists, ierēdnis	12	34.2%	10	27.4%	5	11.2%	8	22.0%	2	5.0%	6	16.4%	8	13.4%	129.6%	41	46.6%
	Strādnieks	3	20.2%	2	13.5%	3	13.1%	1	1.5%	2	11.5%	3	22.8%	7	37.6%	120.2%	18	22.4%
	Individuālais darbs	1	12.9%	2	23.7%	1	19.4%							4	56.9%	112.9%	7	9.0%
	Pensionārs	1	29.9%	1	30.2%					1	29.9%			1	39.8%	129.9%	3	3.2%
	Skolnieks, students	5	38.6%	6	47.3%			3	25.0%			2	16.1%	2	11.7%	138.6%	13	10.4%
	Mājsaimniece	1	100.0%											2	11.7%	138.6%	13	10.4%
Bezdarbnieks													1	100.0%	100.0%	1	.8%	
Ienākumi	Zemi: līdz Ls150	4	53.7%	2	21.5%					3	42.7%			3	35.8%	153.7%	8	7.8%
	Vidēji zemi: Ls151-Ls249	1	7.7%	2	15.3%			2	23.5%	1	11.3%	3	34.4%	1	7.9%	100.0%	10	15.6%
	Vidēji augsti: Ls250-Ls350	6	53.4%	6	50.1%	1	7.8%	2	11.1%			2	14.0%	2	17.0%	153.4%	13	15.0%
	Augsti: Ls351 un vairāk	9	40.5%	8	37.6%	2	6.5%	4	16.4%			3	13.6%	7	18.6%	133.2%	26	27.7%
	Nezina/ NA	5	17.2%	6	17.0%	6	20.5%	6	14.2%	1	2.3%	3	9.4%	11	36.1%	116.8%	33	33.8%
Pilsētas administratīvais rajons	Centra rajons	1	10.0%					3	29.8%			2	15.9%	4	44.3%	100.0%	10	3.0%
	Vidzemes priekšpilsēta	4	31.8%	3	20.7%	3	19.0%	4	30.0%			2	22.3%	1	7.9%	131.8%	13	16.8%
	Kurzemes rajons	1	6.4%	2	12.7%	2	15.2%	2	22.3%	1	6.4%	2	20.6%	3	22.9%	106.4%	12	12.8%
	Zemgales priekšpilsēta	8	30.2%	13	46.3%	3	11.2%	3	7.7%	3	10.3%	2	10.1%	5	17.5%	133.4%	28	34.2%
	Latgales priekšpilsēta	2	23.5%					2	25.3%			1	13.4%	4	37.9%	100.0%	9	12.7%
	Ziemeļu rajons	9	52.4%	6	33.3%	1	4.6%			1	7.5%	2	11.6%	7	37.0%	146.5%	18	20.4%

* - citas atbildes: (katra minēta 1 reizi): varbūt kāda jaunatnes organizācija; sporta klubs jauniešiem; skolu, bērnudārzu tehniskais jautājums; skolas, bērnu dārzi; nodarbojas ar jauniešu aktivitāšu regulēšanu; izglītības veicināšana; izglītības departaments; bērniem projekts, ar skolām saistīts; kultūra; atpūta: kultūras jautājumi.
Bāze: respondenti, kuri bija pamanījuši attiecīgo logo

Pētījums: Rīgas pašvaldības logotipu atpazīstamība

16. Rīgas Kultūras aģentūra

		Vai Jūs tādu iepriekš esat redzējis/ -usi?						Kopā			Kas, Jūsuprāt, tā ir par organizāciju? Vai tā ir valsts, pašvaldības organizācija vai arī tas ir komercuzņēmums?								Kopā				
		JĀ		NE		Grūti pateikt/ NA		Rindu %	Skaitis	Kol. %	Valsts		Pašvaldība		Komercuzņēmums		Cits		Nezin/ NA		Rindu %	Skaitis	Kol. %
		Skaitis	Rindu %	Skaitis	Rindu %	Skaitis	Rindu %				Skaitis	Rindu %	Skaitis	Rindu %	Skaitis	Rindu %	Skaitis	Rindu %	Skaitis	Rindu %			
Visi respondenti		79	9.8%	585	73.9%	118	16.2%	100.0%	782	100.0%	17	23.7%	47	55.4%	1	5%	2	2.9%	12	17.5%	100.0%	79	100.0%
Dzimums	Vīrietis	32	8.7%	272	74.9%	53	16.4%	100.0%	357	44.8%	5	16.4%	22	63.7%					5	19.9%	100.0%	32	39.8%
	Sieviete	47	10.7%	313	73.2%	65	16.1%	100.0%	425	55.2%	12	28.5%	25	50.0%	1	8%	2	4.8%	7	15.9%	100.0%	47	60.2%
Vecums	18 - 24 g.v.	21	11.8%	121	74.0%	21	14.2%	100.0%	163	13.9%	4	23.5%	13	54.0%			1	5.6%	3	16.8%	100.0%	21	16.7%
	25 - 34 g.v.	14	9.2%	116	74.6%	24	16.2%	100.0%	154	19.6%	3	18.2%	10	73.4%					1	8.4%	100.0%	14	18.4%
	35 - 44 g.v.	18	15.8%	70	65.7%	20	18.5%	100.0%	108	18.2%	5	27.5%	10	55.2%					3	17.2%	100.0%	18	29.3%
	45 - 54 g.v.	16	12.7%	83	74.0%	15	13.3%	100.0%	114	19.6%	3	23.1%	9	50.8%	1	1.8%	1	7.7%	2	16.6%	100.0%	16	25.3%
	55 un vairāk g.v.	10	3.5%	195	78.6%	38	17.9%	100.0%	243	28.7%	2	24.5%	5	37.6%					3	37.9%	100.0%	10	10.3%
Sarunvaloda ģimenē	Latviešu	47	11.7%	281	70.0%	62	18.4%	100.0%	390	43.0%	8	19.2%	32	67.0%	1	9%			6	12.9%	100.0%	47	51.0%
	Krievu	32	8.6%	301	77.8%	51	13.6%	100.0%	384	55.9%	9	28.4%	15	43.4%			2	5.9%	6	22.3%	100.0%	32	49.0%
	Cita			3	28.5%	5	71.5%	100.0%	8	1.1%													
Izglītība	Pamatizglītība	6	8.3%	48	75.0%	8	16.7%	100.0%	62	7.0%			4	65.5%			1	15.8%	1	18.7%	100.0%	6	5.9%
	Vidējā, vidējā speciālā	33	7.7%	317	79.3%	50	13.1%	100.0%	400	53.4%	8	28.6%	15	38.5%	1	1.1%	1	4.7%	8	27.2%	100.0%	33	41.6%
	Augstākā, nepabeigta augstākā	40	13.0%	220	66.5%	60	20.5%	100.0%	320	39.6%	9	22.5%	28	67.8%					3	9.7%	100.0%	40	52.5%
Nodarbinātības sektors	Valsts sektors	20	15.5%	78	55.6%	30	28.9%	100.0%	128	16.9%	8	41.8%	10	53.1%	1	1.7%			1	3.3%	100.0%	20	26.7%
	Privātais sektors	41	10.0%	309	77.3%	55	12.7%	100.0%	405	54.3%	9	22.6%	24	53.7%			1	3.5%	7	20.1%	100.0%	41	55.3%
	Nestrādā	18	6.1%	198	78.3%	33	15.5%	100.0%	249	28.7%			13	64.1%			1	5.2%	4	30.6%	100.0%	18	18.0%
Pamatnodarbošanās	Vadītājs	8	17.9%	28	52.8%	11	29.3%	100.0%	47	5.9%	2	23.8%	4	46.1%					2	30.1%	100.0%	8	10.7%
	Speciālists, ierēdnis	31	11.1%	196	73.6%	38	15.3%	100.0%	265	34.4%	8	27.1%	19	60.8%	1	1.2%			3	11.0%	100.0%	31	38.7%
	Strādnieks	16	8.5%	144	76.5%	30	15.0%	100.0%	190	26.7%	6	38.0%	6	33.9%			1	8.5%	3	19.6%	100.0%	16	23.0%
	Individuālais darbs	6	22.0%	19	59.9%	6	18.1%	100.0%	31	4.3%	1	20.0%	5	80.0%							100.0%	6	9.5%
	Pensionārs	5	2.9%	123	82.5%	19	14.7%	100.0%	147	17.8%			3	50.4%					2	49.6%	100.0%	5	5.2%
	Skolnieks, students	8	12.6%	44	79.0%	5	8.4%	100.0%	57	4.6%			7	82.2%					1	17.8%	100.0%	8	6.0%
	Mājsaimniece	4	12.3%	21	65.3%	6	22.4%	100.0%	31	4.1%			2	45.4%			1	18.2%	1	36.4%	100.0%	4	5.2%
	Bezzarbnieks	1	7.5%	10	67.5%	3	25.0%	100.0%	14	2.2%			1	100.0%							100.0%	1	1.7%
Ienākumi	Zemi: līdz Ls150	9	4.7%	129	80.0%	22	15.3%	100.0%	160	20.3%	3	45.7%	2	14.6%	1	4.8%	1	9.7%	2	25.2%	100.0%	9	9.7%
	Vidēji zemi: Ls151-Ls249	2	2.2%	94	83.5%	18	14.3%	100.0%	114	16.2%			1	42.4%					1	57.6%	100.0%	2	3.6%
	Vidēji augsti: Ls250-Ls350	12	7.8%	119	80.7%	14	11.6%	100.0%	145	19.4%	2	17.4%	8	63.9%					2	18.7%	100.0%	12	15.3%
	Augsti: Ls351 un vairāk	19	12.9%	100	66.5%	27	20.6%	100.0%	146	18.0%	6	30.8%	12	65.5%					1	3.8%	100.0%	19	23.6%
	Nezina/ NA	37	17.9%	143	63.5%	37	18.6%	100.0%	217	26.2%	6	19.6%	24	57.0%			1	4.1%	6	19.3%	100.0%	37	47.8%
Pilsētas administratīvais rajons	Centra rajons	9	7.8%	81	81.0%	10	11.2%	100.0%	100	3.7%			8	84.5%	1	15.5%					100.0%	9	3.0%
	Vidzemes priekšpilsēta	11	7.1%	151	90.9%	3	2.0%	100.0%	165	23.6%	1	9.6%	8	69.7%					2	20.7%	100.0%	11	17.1%
	Kurzemes rajons	5	3.5%	117	81.9%	21	14.6%	100.0%	143	18.6%			1	16.8%			1	29.5%	3	53.6%	100.0%	5	6.6%
	Zemgales priekšpilsēta	23	21.1%	69	60.1%	21	18.8%	100.0%	113	14.7%	5	22.9%	16	68.4%					2	8.7%	100.0%	23	31.6%
	Latgales priekšpilsēta	10	5.4%	105	64.8%	50	29.8%	100.0%	165	27.9%	3	31.0%	4	38.4%					3	30.7%	100.0%	10	15.4%
	Ziemeļu rajons	21	22.8%	62	63.7%	13	13.5%	100.0%	96	11.4%	8	38.1%	10	47.1%			1	3.6%	2	11.3%	100.0%	21	26.4%

Bāzes: jautājumam: "Vai Jūs tādu iepriekš esat redzējis/ -usi?" - visi respondenti; jautājumam "Kas, Jūsuprāt, tā ir par organizāciju? Vai tā ir valsts, pašvaldības organizācija vai arī tas ir komercuzņēmums?" - respondenti, kuri bija pamanījuši attiecīgo logo

Pētījums: Rīgas pašvaldības logotipu atpazīstamība

Rīgas Kultūras aģentūra

		Ar ko, Jūsaprāt, šī iestāde nodarbojas, kādus pakalpojumus tā sniedz?						Kopā		
		Kultūra, kultūras lietas, kultūras pasākumi		Cita atbilde*		Grūti pateikt		Rindu %	Skaitis	Kol. %
		Skaitis	Rindu %	Skaitis	Rindu %	Skaitis	Rindu %			
Visi respondenti		47	57.8%	8	10.0%	24	32.1%	100.0%	79	100.0%
Dzimums	Vīrietis	24	71.7%	1	4.8%	7	23.5%	100.0%	32	39.8%
	Sieviete	23	48.6%	7	13.5%	17	37.8%	100.0%	47	60.2%
Vecums	18 - 24 g.v.	14	67.5%	2	8.1%	5	24.5%	100.0%	21	16.7%
	25 - 34 g.v.	9	68.1%			5	31.9%	100.0%	14	18.4%
	35 - 44 g.v.	10	55.2%	2	12.1%	6	32.7%	100.0%	18	29.3%
	45 - 54 g.v.	7	46.2%	4	20.4%	5	33.5%	100.0%	16	25.3%
	55 un vairāk g.v.	7	59.9%			3	40.1%	100.0%	10	10.3%
Sarunvaloda ģimenē	Latviešu	29	60.0%	4	5.5%	14	34.4%	100.0%	47	51.0%
	Krievu	18	55.5%	4	14.7%	10	29.8%	100.0%	32	49.0%
Izglītība	Pamatizglītība	4	66.1%	1	18.2%	1	15.8%	100.0%	6	5.9%
	Vidējā, vidējā speciālā	19	55.3%	5	15.9%	9	28.9%	100.0%	33	41.6%
	Augstākā, nepabeigta augstākā	24	58.9%	2	4.5%	14	36.6%	100.0%	40	52.5%
Nodarbinātības sektors	Valsts sektors	8	38.6%	3	16.7%	9	44.7%	100.0%	20	26.7%
	Privātais sektors	29	69.3%	2	6.8%	10	23.8%	100.0%	41	55.3%
	Nestrādā	10	51.0%	3	10.0%	5	39.0%	100.0%	18	18.0%
Pamatnodarbošanās	Vadītājs	5	68.0%			3	32.0%	100.0%	8	10.7%
	Speciālists, ierēdnis	18	56.1%	3	11.5%	10	32.4%	100.0%	31	38.7%
	Strādnieks	10	60.4%	1	8.1%	5	31.5%	100.0%	16	23.0%
	Individuālais darbs	4	60.0%	1	20.0%	1	20.0%	100.0%	6	9.5%
	Pensionārs	4	71.9%			1	28.1%	100.0%	5	5.2%
	Skolnieks, students	5	59.6%	2	22.6%	1	17.8%	100.0%	8	6.0%
	Mājsaimniece	1	36.5%	1	8.9%	2	54.6%	100.0%	4	5.2%
	Bezdarbnieks					1	100.0%	100.0%	1	1.7%
Ienākumi	Zemi: līdz Ls150	3	27.1%	3	32.9%	3	40.0%	100.0%	9	9.7%
	Vidēji zemi: Ls151-Ls249	1	57.6%			1	42.4%	100.0%	2	3.6%
	Vidēji augsti: Ls250-Ls350	7	57.0%	1	1.7%	4	41.3%	100.0%	12	15.3%
	Augsti: Ls351 un vairāk	13	69.2%			6	30.8%	100.0%	19	23.6%
	Nezina/ NA	23	58.7%	4	13.8%	10	27.5%	100.0%	37	47.8%
Pilsētas administratīvais rajons	Centra rajons	5	51.1%	3	40.0%	1	8.9%	100.0%	9	3.0%
	Vidzemes priekšpilsēta	7	60.4%	1	9.6%	3	30.0%	100.0%	11	17.1%
	Kurzemes rajons	4	86.5%			1	13.5%	100.0%	5	6.6%
	Zemgales priekšpilsēta	13	48.9%	3	15.4%	7	35.7%	100.0%	23	31.6%
	Latgales priekšpilsēta	6	60.4%	1	15.3%	3	24.3%	100.0%	10	15.4%
	Ziemeļu rajons	12	58.9%			9	41.1%	100.0%	21	26.4%

* - citas atbildes (katra minēta 1 reizi): Rīgas kultūras aģentūra; pasākumi pilsētā; mākslas informācijas sniegšana; Kultūras ministrija; kultūras mantojuma, jūgendstila, kino Rīga darbības nodrošināšana; izstāžu rīkošanas aģentūra; Brīvdabas muzejs; ar Vecrīgas mājām.
Bāze: respondenti, kuri bija pamanījuši attiecīgo logo

Pētījums: Rīgas pašvaldības logotipu atpazīstamība

17. Rīgas pieminekļu aģentūra

	Vai Jūs tādu iepriekš esat redzējis/ -usi?						Kopā			Kas, Jūsaprāt, tā ir par organizāciju? Vai tā ir valsts, pašvaldības organizācija vai arī tas ir komercuzņēmums?								Kopā			
	JĀ		NĒ		Grūti pateikt/ NA		Rindu %	Skaitis	Kol. %	Valsts		Pašvaldība		Komercuzņēmums		Nezin/ NA		Rindu %	Skaitis	Kol. %	
	Skaitis	Rindu %	Skaitis	Rindu %	Skaitis	Rindu %				Skaitis	Rindu %	Skaitis	Rindu %	Skaitis	Rindu %	Skaitis	Rindu %				Rindu %
Visi respondenti	78	9.4%	584	73.4%	120	17.2%	100.0%	782	100.0%	24	34.0%	41	51.1%	1	.9%	12	13.9%	100.0%	78	100.0%	
Dzimums	Vīrietis	37	9.5%	275	75.8%	45	14.7%	100.0%	357	44.8%	13	37.5%	19	50.7%	1	2.0%	4	9.8%	100.0%	37	45.2%
	Sieviete	41	9.3%	309	71.4%	75	19.2%	100.0%	425	55.2%	11	31.2%	22	51.4%			8	17.3%	100.0%	41	54.8%
Vecums	18 - 24 g.v.	30	18.3%	118	70.7%	15	10.9%	100.0%	163	13.9%	8	30.9%	14	39.5%	1	3.4%	7	26.2%	100.0%	30	27.0%
	25 - 34 g.v.	18	11.2%	112	72.7%	24	16.0%	100.0%	154	19.6%	7	37.3%	9	50.0%			2	12.7%	100.0%	18	23.4%
	35 - 44 g.v.	15	14.1%	72	66.0%	21	20.0%	100.0%	108	18.2%	6	38.0%	9	62.0%					100.0%	15	27.2%
	45 - 54 g.v.	8	6.6%	86	74.9%	20	18.5%	100.0%	114	19.6%	3	48.3%	5	51.7%					100.0%	8	13.7%
	55 un vairāk g.v.	7	2.8%	196	78.8%	40	18.4%	100.0%	243	28.7%			4	55.4%			3	44.6%	100.0%	7	8.7%
Sarunvaloda ģimenē	Latviešu	52	13.0%	271	67.4%	67	19.7%	100.0%	390	43.0%	13	26.2%	31	59.8%	1	1.6%	7	12.4%	100.0%	52	59.3%
	Krievu	26	6.9%	307	78.1%	51	15.0%	100.0%	384	55.9%	11	45.4%	10	38.4%			5	16.2%	100.0%	26	40.7%
	Cita			6	66.8%	2	33.2%	100.0%	8	1.1%											
Izglītība	Pamatizglītība	4	5.0%	49	75.3%	9	19.7%	100.0%	62	7.0%	4	100.0%							100.0%	4	3.7%
	Vidējā, vidējā speciālā	30	6.1%	318	79.8%	52	14.1%	100.0%	400	53.4%	7	30.9%	16	45.6%	1	2.7%	6	20.8%	100.0%	30	34.5%
	Augstākā, nepabeigta augstākā	44	14.7%	217	64.4%	59	21.0%	100.0%	320	39.6%	13	31.8%	25	57.3%			6	10.9%	100.0%	44	61.7%
Nodarbinātības sektors	Valsts sektors	20	14.0%	81	59.7%	27	26.3%	100.0%	128	16.9%	7	43.3%	9	40.2%			4	16.5%	100.0%	20	25.1%
	Privātais sektors	42	10.1%	302	74.4%	61	15.4%	100.0%	405	54.3%	13	31.3%	23	56.6%	1	1.6%	5	10.6%	100.0%	42	58.6%
	Nestrādā	16	5.3%	201	79.4%	32	15.2%	100.0%	249	28.7%	4	29.7%	9	48.2%			3	22.1%	100.0%	16	16.3%
Pamatnodarbošanās	Vadītājs	10	21.9%	25	48.2%	12	29.9%	100.0%	47	5.9%	4	39.0%	5	54.2%			1	6.8%	100.0%	10	13.6%
	Speciālists, ierēdnis	32	11.8%	192	72.4%	41	15.8%	100.0%	265	34.4%	7	25.9%	21	64.0%			4	10.1%	100.0%	32	43.2%
	Strādnieks	15	7.4%	147	75.8%	28	16.8%	100.0%	190	26.7%	9	60.5%	3	21.7%			3	17.8%	100.0%	15	21.1%
	Individuālais darbs	5	13.0%	19	59.9%	7	27.2%	100.0%	31	4.3%			3	62.3%	1	15.7%	1	22.0%	100.0%	5	5.9%
	Pensionārs	3	2.4%	125	84.1%	19	13.5%	100.0%	147	17.8%			2	66.1%			1	33.9%	100.0%	3	4.5%
	Skolnieks, students	11	17.7%	43	75.3%	3	6.9%	100.0%	57	4.6%	2	20.6%	7	55.6%			2	23.8%	100.0%	11	8.7%
	Mājsaimniece	1	2.2%	24	72.4%	6	25.3%	100.0%	31	4.1%	1	100.0%							100.0%	1	1.0%
	Bezdarbnieks	1	8.7%	9	63.2%	4	28.1%	100.0%	14	2.2%	1	100.0%							100.0%	1	2.0%
Ienākumi	Zemi: līdz Ls150	7	3.1%	133	81.6%	20	15.3%	100.0%	160	20.3%	3	48.9%	4	51.1%					100.0%	7	6.6%
	Vidēji zemi: Ls151-Ls249	5	4.7%	96	84.3%	13	11.0%	100.0%	114	16.2%	1	26.0%	3	55.3%			1	18.7%	100.0%	5	8.1%
	Vidēji augsti: Ls250-Ls350	12	8.2%	115	77.3%	18	14.5%	100.0%	145	19.4%	1	12.1%	9	74.1%			2	13.9%	100.0%	12	16.9%
	Augsti: Ls351 un vairāk	22	14.9%	100	66.8%	24	18.2%	100.0%	146	18.0%	6	26.9%	13	60.7%	1	3.2%	2	9.2%	100.0%	22	28.5%
	Nezina/ NA	32	14.3%	140	61.9%	45	23.8%	100.0%	217	26.2%	13	47.7%	12	33.6%			7	18.7%	100.0%	32	39.8%
Pilsētas administratīvais rajons	Centra rajons	7	6.0%	86	86.3%	7	7.6%	100.0%	100	3.7%			7	100.0%					100.0%	7	2.4%
	Vidzemes priekšpilsēta	12	7.0%	147	89.7%	6	3.4%	100.0%	165	23.6%	1	12.1%	9	69.6%			2	18.3%	100.0%	12	17.5%
	Kurzemes rajons	9	5.5%	112	78.5%	22	16.0%	100.0%	143	18.6%	2	27.3%	3	35.2%	1	8.5%	3	29.0%	100.0%	9	10.9%
	Zemgales priekšpilsēta	18	15.8%	75	65.4%	20	18.8%	100.0%	113	14.7%	5	26.3%	11	65.6%			2	8.2%	100.0%	18	24.8%
	Latgales priekšpilsēta	15	8.4%	98	60.2%	52	31.4%	100.0%	165	27.9%	6	40.0%	6	45.4%			3	14.6%	100.0%	15	24.8%
	Ziemeļu rajons	17	16.3%	66	69.5%	13	14.2%	100.0%	96	11.4%	10	63.8%	5	26.4%			2	9.8%	100.0%	17	19.7%

Bāzes: jautājumam: "Vai Jūs tādu iepriekš esat redzējis/ -usi?" - visi respondenti; jautājumam "Kas, Jūsaprāt, tā ir par organizāciju? Vai tā ir valsts, pašvaldības organizācija vai arī tas ir komercuzņēmums?" - respondenti, kuri bija pamanījuši attiecīgo logo

Pētījums: Rīgas pašvaldības logotipu atpazīstamība

Rīgas pieminekļu aģentūra

		Ar ko, Jūsaprāt, šī iestāde nodarbojas, kādus pakalpojumus tā sniedz?										Kopā		
		Pieminekļu uzturēšana/ pieminekļu uzstādīšana		Kultūras pieminekļu aizsardzība		Kultūra		Cita atbilde*		Grūti pateikt		Rindu %	Skaitis	Kol. %
		Skaitis	Rindu %	Skaitis	Rindu %	Skaitis	Rindu %	Skaitis	Rindu %	Skaitis	Rindu %			
Visi respondenti		41	56.6%	5	3.8%	4	5.8%	3	2.2%	25	31.6%	100.0%	78	100.0%
Dzimums	Vīrietis	18	52.0%	2	3.3%	3	9.3%	3	4.9%	11	30.6%	100.0%	37	45.2%
	Sieviete	23	60.4%	3	4.2%	1	2.9%			14	32.5%	100.0%	41	54.8%
Vecums	18 - 24 g.v.	11	35.9%	5	13.9%			2	6.8%	12	43.3%	100.0%	30	27.0%
	25 - 34 g.v.	9	52.1%			1	4.5%	1	1.6%	7	41.7%	100.0%	18	23.4%
	35 - 44 g.v.	10	66.9%			3	17.4%			2	15.6%	100.0%	15	27.2%
	45 - 54 g.v.	8	100.0%									100.0%	8	13.7%
	55 un vairāk g.v.	3	32.3%							4	67.7%	100.0%	7	8.7%
Sarunvaloda ģimenē	Latviešu	28	58.9%	4	4.5%	4	9.8%	3	3.7%	13	23.1%	100.0%	52	59.3%
	Krievu	13	53.2%	1	2.8%					12	44.0%	100.0%	26	40.7%
Izglītība	Pamatizglītība	2	50.9%			1	28.5%			1	20.6%	100.0%	4	3.7%
	Vidējā, vidējā speciālā	15	53.5%	2	4.3%			2	5.3%	11	36.9%	100.0%	30	34.5%
	Augstākā, nepabeigta augstākā	24	58.7%	3	3.7%	3	7.7%	1	.6%	13	29.3%	100.0%	44	61.7%
Nodarbinātības sektors	Valsts sektors	11	58.5%			2	12.6%	1	1.5%	6	27.4%	100.0%	20	25.1%
	Privātais sektors	23	60.4%	3	3.9%	2	4.5%	2	3.1%	12	28.0%	100.0%	42	58.6%
	Nestrādā	7	39.9%	2	9.1%					7	51.1%	100.0%	16	16.3%
Pamatnodarbošanās	Vadītājs	5	54.2%			2	23.2%			3	22.6%	100.0%	10	13.6%
	Speciālists, ierēdnis	20	67.9%	3	5.3%			1	.9%	8	25.9%	100.0%	32	43.2%
	Strādnieks	7	51.3%			1	5.1%	1	4.4%	6	39.3%	100.0%	15	21.1%
	Individuālais darbs	2	44.5%			1	26.8%	1	15.7%	1	13.1%	100.0%	5	5.9%
	Pensionārs									3	100.0%	100.0%	3	4.5%
	Skolnieks, students	5	39.5%	2	16.9%					4	43.6%	100.0%	11	8.7%
	Mājsaimiece	1	100.0%									100.0%	1	1.0%
	Bezdarbnieks	1	100.0%									100.0%	1	2.0%
Ienākumi	Zemi: līdz Ls150	4	56.2%					1	13.9%	2	30.0%	100.0%	7	6.6%
	Vidēji zemi: Ls151-Ls249	2	45.5%					1	4.7%	2	49.8%	100.0%	5	8.1%
	Vidēji augsti: Ls250-Ls350	9	75.3%	1	6.7%					2	18.0%	100.0%	12	16.9%
	Augsti: Ls351 un vairāk	11	54.6%	1	4.2%	2	9.3%	1	3.2%	7	28.6%	100.0%	22	28.5%
	Nezina/ NA	15	52.4%	3	3.6%	2	7.9%			12	36.0%	100.0%	32	39.8%
Pilsētas administratīvais rajons	Centra rajons	4	61.2%	2	23.0%			1	15.8%			100.0%	7	2.4%
	Vidzemes priekšpilsēta	7	59.8%	1	6.9%					4	33.4%	100.0%	12	17.5%
	Kurzemes rajons	5	59.5%					2	16.9%	2	23.6%	100.0%	9	10.9%
	Zemgales priekšpilsēta	9	54.6%	2	8.2%	3	19.1%			4	18.1%	100.0%	18	24.8%
	Latgales priekšpilsēta	9	62.5%							6	37.5%	100.0%	15	24.8%
	Ziemeļu rajons	7	46.7%			1	5.4%			9	47.9%	100.0%	17	19.7%

* - citas atbildes (katra minēta 1 reizi): tirgo pieminekļus; rūpējas par kultūrvēsturi; aizsargā arhitektūras pieminekļus.
Bāze: respondenti, kuri bija pamanījuši attiecīgo logo

Pētījums: Rīgas pašvaldības logotipu atpazīstamība

18. Rīgas pašvaldības aģentūra Pilsētas arhitekta birojs

	Vai Jūs tādu iepriekš esat redzējis/ -usi?						Kopā				Kas, Jūsaprāt, tā ir par organizāciju? Vai tā ir valsts, pašvaldības organizācija vai arī tas ir komercuzņēmums?								Kopā			
	JĀ		NĒ		Grūti pateikt/ NA		Rindu %	Skaitis	Kol. %	Valsts		Pašvaldība		Komercuzņēmums		Nezin/ NA		Rindu %	Skaitis	Kol. %		
	Skaitis	Rindu %	Skaitis	Rindu %	Skaitis	Rindu %				Skaitis	Rindu %	Skaitis	Rindu %	Skaitis	Rindu %	Skaitis	Rindu %				Rindu %	Skaitis
Visi respondenti	80	9.0%	572	72.4%	130	18.6%	100.0%	782	100.0%	25	37.3%	38	43.0%	6	7.7%	11	12.1%	100.0%	80	100.0%		
Dzimums	Vīrietis	39	10.1%	265	73.0%	53	17.0%	100.0%	357	44.8%	16	46.6%	17	39.2%	2	4.9%	4	9.3%	100.0%	39	50.0%	
	Sieviete	41	8.2%	307	71.9%	77	19.9%	100.0%	425	55.2%	9	28.0%	21	46.7%	4	10.5%	7	14.8%	100.0%	41	50.0%	
Vecums	18 - 24 g.v.	30	16.2%	111	69.0%	22	14.8%	100.0%	163	13.9%	6	21.4%	17	52.8%	3	8.9%	4	17.0%	100.0%	30	24.9%	
	25 - 34 g.v.	17	9.7%	107	70.0%	30	20.3%	100.0%	154	19.6%	4	25.6%	10	57.5%	1	9.7%	2	7.1%	100.0%	17	21.1%	
	35 - 44 g.v.	15	13.3%	73	67.8%	20	18.9%	100.0%	108	18.2%	10	69.8%	4	24.8%		5.4%	1	5.4%	100.0%	15	26.7%	
	45 - 54 g.v.	8	6.8%	85	73.1%	21	20.2%	100.0%	114	19.6%	3	35.1%	3	36.4%	1	14.8%	1	13.7%	100.0%	8	14.7%	
	55 un vairāk g.v.	10	4.0%	196	78.0%	37	18.0%	100.0%	243	28.7%	2	21.6%	4	45.4%	1	10.1%	3	22.9%	100.0%	10	12.7%	
Sarunvaloda ģimenē	Latviešu	54	12.3%	264	66.4%	72	21.3%	100.0%	390	43.0%	14	32.0%	27	46.2%	3	3.8%	10	18.0%	100.0%	54	58.6%	
	Krievu	26	6.7%	303	77.3%	55	16.0%	100.0%	384	55.9%	11	44.7%	11	38.3%	3	13.3%	1	3.7%	100.0%	26	41.4%	
	Cita			5	54.3%	3	45.7%	100.0%	8	1.1%												
Izglītība	Pamatizglītība	4	4.0%	44	67.6%	14	28.4%	100.0%	62	7.0%	2	60.5%	2	39.5%					100.0%	4	3.2%	
	Vidējā, vidējā speciālā	32	7.0%	317	78.8%	51	14.1%	100.0%	400	53.4%	9	29.7%	15	47.0%	4	8.4%	4	14.8%	100.0%	32	41.4%	
	Augstākā, nepabeigta augstākā	44	12.6%	211	64.5%	65	22.9%	100.0%	320	39.6%	14	41.6%	21	40.1%	2	7.6%	7	10.7%	100.0%	44	55.4%	
Nodarbinātības sektors	Valsts sektors	22	15.8%	73	52.3%	33	31.9%	100.0%	128	16.9%	7	39.0%	11	48.5%			4	12.4%	100.0%	22	29.6%	
	Privātais sektors	40	8.3%	299	75.2%	66	16.5%	100.0%	405	54.3%	15	42.8%	19	40.4%	2	6.2%	4	10.7%	100.0%	40	50.2%	
	Nestrādā	18	6.4%	200	78.9%	31	14.8%	100.0%	249	28.7%	3	20.9%	8	41.2%	4	22.8%	3	15.1%	100.0%	18	20.2%	
Pamatnodarbošanās	Vadītājs	6	12.8%	30	58.5%	11	28.7%	100.0%	47	5.9%	3	54.8%	3	45.2%					100.0%	6	8.3%	
	Speciālists, ierēdnis	33	10.3%	180	69.1%	52	20.6%	100.0%	265	34.4%	7	25.4%	18	51.7%	1	2.4%	7	20.6%	100.0%	33	39.2%	
	Strādnieks	15	7.3%	144	74.6%	31	18.1%	100.0%	190	26.7%	7	46.7%	6	38.7%	1	10.1%	1	4.5%	100.0%	15	21.5%	
	Individuālais darbs	8	23.1%	18	59.5%	5	17.4%	100.0%	31	4.3%	5	78.3%	3	21.7%					100.0%	8	10.9%	
	Pensionārs	7	4.5%	122	81.5%	18	13.9%	100.0%	147	17.8%			4	64.4%	1	14.3%	2	21.2%	100.0%	7	8.9%	
	Skolnieks, students	9	13.7%	44	78.6%	4	7.7%	100.0%	57	4.6%	2	29.0%	4	36.4%	2	18.2%	1	16.3%	100.0%	9	7.1%	
	Mājsaimniece	1	4.5%	27	83.9%	3	11.6%	100.0%	31	4.1%					1	100.0%			100.0%	1	2.0%	
	Bezdarbnieks	1	8.9%	7	48.4%	6	42.6%	100.0%	14	2.2%	1	100.0%							100.0%	1	2.2%	
Ienākumi	Zemi: līdz Ls150	8	4.9%	134	81.9%	18	13.2%	100.0%	160	20.3%	2	32.0%	3	39.3%	1	11.6%	2	17.1%	100.0%	8	11.0%	
	Vidēji zemi: Ls151-Ls249	4	2.8%	97	86.2%	13	10.9%	100.0%	114	16.2%	1	32.7%	2	59.5%		7.8%	1	7.8%	100.0%	4	5.1%	
	Vidēji augsti: Ls250-Ls350	10	6.6%	115	77.1%	20	16.3%	100.0%	145	19.4%	3	25.3%	5	50.5%		24.2%	2	24.2%	100.0%	10	14.2%	
	Augsti: Ls351 un vairāk	19	12.5%	97	63.7%	30	23.7%	100.0%	146	18.0%	9	54.1%	8	37.4%		8.5%	2	8.5%	100.0%	19	25.0%	
	Nezina/ NA	39	15.4%	129	58.9%	49	25.7%	100.0%	217	26.2%	10	33.5%	20	42.7%	5	14.4%	4	9.4%	100.0%	39	44.7%	
Pilsētas administratīvais rajons	Centra rajons	12	9.5%	82	84.2%	6	6.3%	100.0%	100	3.7%	1	7.3%	8	66.2%	1	7.3%	2	19.3%	100.0%	12	3.9%	
	Vidzemes priekšpilsēta	13	7.8%	147	89.5%	5	2.8%	100.0%	165	23.6%	5	40.9%	6	43.5%	2	15.6%			100.0%	13	20.3%	
	Kurzemes rajons	6	3.8%	107	74.5%	30	21.7%	100.0%	143	18.6%			4	68.2%		31.8%	2	31.8%	100.0%	6	7.9%	
	Zemgales priekšpilsēta	21	17.8%	76	67.6%	16	14.6%	100.0%	113	14.7%	9	48.6%	10	45.0%	1	3.2%	1	3.2%	100.0%	21	29.0%	
	Latgales priekšpilsēta	11	5.8%	98	60.6%	56	33.6%	100.0%	165	27.9%	3	31.0%	4	33.7%	1	11.4%	3	24.0%	100.0%	11	18.0%	
	Ziemeļu rajons	17	16.6%	62	64.6%	17	18.8%	100.0%	96	11.4%	7	43.0%	6	33.9%	1	6.1%	3	17.0%	100.0%	17	20.9%	

Bāzes: jautājumam: "Vai Jūs tādu iepriekš esat redzējis/ -usi?" - visi respondenti; jautājumam "Kas, Jūsaprāt, tā ir par organizāciju? Vai tā ir valsts, pašvaldības organizācija vai arī tas ir komercuzņēmums?" - respondenti, kuri bija pamanījuši attiecīgo logo

Pētījums: Rīgas pašvaldības logotipu atpazīstamība

Rīgas pašvaldības aģentūra Pilsētas arhitekta birojs

		Ar ko, Jūsaprāt, šī iestāde nodarbojas, kādus pakalpojumus tā sniedz?											Kopā			
		Arhitektūra, arhitektūras jautājumi (neprecizēts)		Pilsētplānošana, arhitektūras plānošana		Būvātļauju izsniegšana		Arhitektu birojs, arhitektūras pakalpojumi, arhitekti		Cita atbilde*		Grūti pateikt		Rindu %	Skaitis	Kol. %
		Skaitis	Rindu %	Skaitis	Rindu %	Skaitis	Rindu %	Skaitis	Rindu %	Skaitis	Rindu %	Skaitis	Rindu %			
Visi respondenti		30	34.1%	9	13.0%	3	4.6%	15	22.3%	6	9.3%	17	16.8%	100.0%	80	100.0%
Dzimums	Vīrietis	16	40.8%			3	9.1%	8	22.5%	3	10.9%	9	16.6%	100.0%	39	50.0%
	Sieviete	14	27.3%	9	26.0%			7	22.1%	3	7.7%	8	16.9%	100.0%	41	50.0%
Vecums	18 - 24 g.v.	14	41.5%	3	9.9%	1	5.9%	4	12.9%			8	29.9%	100.0%	30	24.9%
	25 - 34 g.v.	4	21.0%	1	8.1%	2	14.8%	3	23.8%	2	11.4%	5	20.9%	100.0%	17	21.1%
	35 - 44 g.v.	7	46.0%	3	21.1%			5	32.8%					100.0%	15	26.7%
	45 - 54 g.v.	3	31.2%	1	11.8%			1	14.8%	2	28.5%	1	13.7%	100.0%	8	14.7%
	55 un vairāk g.v.	2	19.2%	1	11.5%			2	24.7%	2	21.7%	3	22.9%	100.0%	10	12.7%
Sarunvaloda ģimenē	Latviešu	20	34.0%	7	16.3%	1	2.3%	9	19.3%	2	4.2%	15	23.8%	100.0%	54	58.6%
	Krievu	10	34.2%	2	8.3%	2	7.7%	6	26.5%	4	16.6%	2	6.7%	100.0%	26	41.4%
Izglītība	Pamatizglītība	4	100.0%											100.0%	4	3.2%
	Vidējā, vidējā speciālā	8	19.7%	3	12.0%	3	11.0%	7	22.9%	4	14.8%	7	19.5%	100.0%	32	41.4%
	Augstākā, nepabeigta augstākā	18	41.0%	6	14.5%			8	23.1%	2	5.7%	10	15.7%	100.0%	44	55.4%
Nodarbinātības sektors	Valsts sektors	6	25.2%	4	23.9%	1	4.6%	4	18.6%	1	6.8%	6	20.9%	100.0%	22	29.6%
	Privātais sektors	19	44.9%	4	9.8%	2	6.4%	8	24.1%	2	4.8%	5	10.1%	100.0%	40	50.2%
	Nestrādā	5	20.2%	1	5.0%			3	23.2%	3	24.4%	6	27.2%	100.0%	18	20.2%
Pamatnodarbošanās	Vadītājs	3	54.8%					2	31.7%			1	13.5%	100.0%	6	8.3%
	Speciālists, ierēdnis	10	22.8%	7	26.2%	1	3.5%	5	16.7%	2	8.0%	8	22.8%	100.0%	33	39.2%
	Strādnieks	7	42.3%	1	8.1%	2	14.9%	4	32.9%			1	1.8%	100.0%	15	21.5%
	Individuālais darbs	5	68.3%					1	12.6%	1	11.7%	1	7.3%	100.0%	8	10.9%
	Pensionārs	2	27.2%					1	20.7%	2	30.8%	2	21.2%	100.0%	7	8.9%
	Skolnieks, students	3	23.4%	1	14.2%			1	11.3%			4	51.1%	100.0%	9	7.1%
	Mājsaimniece							1	100.0%					100.0%	1	2.0%
	Bezdarbnieks									1	100.0%			100.0%	1	2.2%
Ienākumi	Zemi: līdz Ls150	2	22.0%	1	20.4%			2	26.1%	1	14.3%	2	17.1%	100.0%	8	11.0%
	Vidēji zemi: Ls151-Ls249			1	32.7%			1	36.5%	1	23.0%	1	7.8%	100.0%	4	5.1%
	Vidēji augsti: Ls250-Ls350	4	42.4%	3	32.7%			1	2.0%			2	22.9%	100.0%	10	14.2%
	Augsti: Ls351 un vairāk	7	38.5%	1	5.9%	1	5.5%	4	24.3%	1	8.1%	5	17.8%	100.0%	19	25.0%
	Nezina/ NA	17	35.7%	3	6.7%	2	7.1%	7	25.1%	3	10.2%	7	15.1%	100.0%	39	44.7%
Pilsētas administratīvais rajons	Centra rajons	6	48.7%	1	7.4%			1	7.3%			4	36.6%	100.0%	12	3.9%
	Vidzemes priekšpilsēta	2	11.1%	3	24.6%	2	15.3%	2	17.5%	2	18.5%	2	13.0%	100.0%	13	20.3%
	Kurzemes rajons	2	24.5%	2	43.6%			1	12.3%			1	19.5%	100.0%	6	7.9%
	Zemgales priekšpilsēta	12	59.6%	2	9.8%			1	5.7%	3	15.4%	3	9.6%	100.0%	21	29.0%
	Latgales priekšpilsēta	1	11.4%	1	8.1%	1	8.1%	5	48.3%			3	24.0%	100.0%	11	18.0%
	Ziemeļu rajons	7	41.2%					5	34.1%	1	5.4%	4	19.3%	100.0%	17	20.9%

* - citas atbildes (katra minēta 1 reizi): iesaista sabiedrību arhitektūras problēmu risināšanā; atjauno veco ēku fasādes; arhitektu portāls; ar projektiem; apkalpošanas sektors; aģentūra.
Bāze: respondenti, kuri bija pamanījuši attiecīgo logo

Pētījums: Rīgas pašvaldības logotipu atpazīstamība

19. Reģionālais sporta centrs Annigmuiža

	Vai Jūs tādu iepriekš esat redzējis/ -usi?										Kas, Jūsuprāt, tā ir par organizāciju? Vai tā ir valsts, pašvaldības organizācija vai arī tas ir komercuzņēmums?										Kopā		
	JĀ		NĒ		Grūti pateikt/ NA		Kopā			Valsts		Pašvaldība		Komerccuzņēmums		Cits		Nezin/ NA		Kopā			
	Skaitis	Rindu %	Skaitis	Rindu %	Skaitis	Rindu %	Rindu %	Skaitis	Kol. %	Skaitis	Rindu %	Skaitis	Rindu %	Skaitis	Rindu %	Skaitis	Rindu %	Skaitis	Rindu %	Rindu %	Skaitis	Kol. %	
Visi respondenti	46	5.6%	597	74.5%	139	19.9%	100.0%	782	100.0%	12	27.1%	14	26.7%	1	3.5%	1	2.8%	18	39.9%	100.0%	46	100.0%	
Dzimums	Vīrietis	25	6.3%	272	74.2%	60	19.6%	100.0%	357	44.8%	4	16.7%	8	27.8%	1	7.0%			12	48.5%	100.0%	25	50.1%
	Sieviete	21	5.1%	325	74.8%	79	20.2%	100.0%	425	55.2%	8	37.6%	6	25.5%			1	5.7%	6	31.2%	100.0%	21	49.9%
Vecums	18 - 24 g.v.	17	9.7%	122	73.8%	24	16.5%	100.0%	163	13.9%	5	29.7%	7	38.1%					5	32.2%	100.0%	17	24.0%
	25 - 34 g.v.	12	8.5%	116	73.0%	26	18.5%	100.0%	154	19.6%	3	26.3%	2	17.6%			1	9.5%	6	46.6%	100.0%	12	29.6%
	35 - 44 g.v.	7	6.6%	75	68.1%	26	25.3%	100.0%	108	18.2%	3	40.8%	2	29.5%					2	29.7%	100.0%	7	21.3%
	45 - 54 g.v.	7	5.7%	90	78.6%	17	15.7%	100.0%	114	19.6%	1	17.7%	3	30.6%	1	17.7%			2	34.0%	100.0%	7	19.8%
	55 un vairāk g.v.	3	1.0%	194	77.0%	46	22.0%	100.0%	243	28.7%									3	100.0%	100.0%	3	5.3%
Sarunvaloda ģimenē	Latviešu	24	5.3%	299	74.8%	67	19.8%	100.0%	390	43.0%	7	32.1%	7	26.1%					10	41.7%	100.0%	24	40.9%
	Krievu	21	5.7%	295	75.1%	68	19.2%	100.0%	384	55.9%	5	24.6%	7	28.2%	1	6.2%	1	5.0%	7	36.0%	100.0%	21	56.7%
	Cita	1	12.5%	3	28.5%	4	59.0%	100.0%	8	1.1%									1	100.0%	100.0%	1	2.3%
Izglītība	Pamatizglītība	3	3.9%	49	75.9%	10	20.2%	100.0%	62	7.0%			2	63.9%					1	36.1%	100.0%	3	4.9%
	Vidējā, vidējā speciālā	18	4.3%	316	77.5%	66	18.2%	100.0%	400	53.4%	6	29.8%	4	20.8%	1	8.6%			7	40.8%	100.0%	18	40.8%
	Augstākā, nepabeigta augstākā	25	7.7%	232	70.1%	63	22.2%	100.0%	320	39.6%	6	27.5%	8	27.8%			1	5.2%	10	39.5%	100.0%	25	54.3%
Nodarbinātības sektors	Valsts sektors	7	5.2%	90	65.4%	31	29.4%	100.0%	128	16.9%	2	29.8%	2	29.2%			1	18.0%	2	23.0%	100.0%	7	15.7%
	Privātais sektors	30	7.1%	305	75.0%	70	17.9%	100.0%	405	54.3%	7	27.2%	10	27.5%	1	5.1%			12	40.3%	100.0%	30	68.9%
	Nestrādā	9	3.0%	202	78.8%	38	18.2%	100.0%	249	28.7%	3	23.9%	2	20.6%					4	55.5%	100.0%	9	15.3%
Pamatnodarbošanās	Vadītājs	2	2.0%	32	63.5%	13	34.5%	100.0%	47	5.9%									2	100.0%	100.0%	2	2.1%
	Speciālists, ierēdnis	11	3.6%	209	78.3%	45	18.2%	100.0%	265	34.4%	1	12.7%	5	27.1%			1	12.8%	4	47.4%	100.0%	11	22.1%
	Strādnieks	20	10.8%	135	69.7%	35	19.4%	100.0%	190	26.7%	7	34.3%	6	29.6%	1	6.8%			6	29.3%	100.0%	20	51.6%
	Individuālais darbs	4	11.6%	19	59.7%	8	28.7%	100.0%	31	4.3%	1	33.3%	1	25.4%					2	41.3%	100.0%	4	8.8%
	Pensionārs	1	.7%	121	79.9%	25	19.3%	100.0%	147	17.8%									1	100.0%	100.0%	1	2.4%
	Skolnieks, students	7	12.3%	47	81.9%	3	5.8%	100.0%	57	4.6%	3	36.1%	2	31.1%					2	32.9%	100.0%	7	10.2%
	Mājsaimniece	1	3.8%	24	74.9%	6	21.3%	100.0%	31	4.1%									1	100.0%	100.0%	1	2.8%
Bezdarbnieks			10	70.8%	4	29.2%	100.0%	14	2.2%														
Ienākumi	Zemi: līdz Ls150	2	1.6%	133	80.1%	25	18.3%	100.0%	160	20.3%					1	60.8%			1	39.2%	100.0%	2	5.8%
	Vidēji zemi: Ls151-Ls249	4	3.7%	92	81.2%	18	15.1%	100.0%	114	16.2%	1	14.5%	1	31.3%					2	54.2%	100.0%	4	10.8%
	Vidēji augsti: Ls250-Ls350	5	3.2%	123	82.2%	17	14.6%	100.0%	145	19.4%	1	26.0%	2	43.2%			1	25.6%	1	5.2%	100.0%	5	11.1%
	Augsti: Ls351 un vairāk	14	10.0%	100	65.3%	32	24.8%	100.0%	146	18.0%	3	28.5%	3	17.7%					8	53.8%	100.0%	14	32.1%
	Nezinā/ NA	21	8.6%	149	66.6%	47	24.8%	100.0%	217	26.2%	7	33.6%	8	31.9%					6	34.6%	100.0%	21	40.3%
Pilsētas administratīvais rajons	Centra rajons	5	4.4%	88	87.9%	7	7.6%	100.0%	100	3.7%	1	15.5%	3	65.1%					1	19.4%	100.0%	5	3.0%
	Vidzemes priekšpilsēta	14	8.8%	148	89.5%	3	1.6%	100.0%	165	23.6%	7	48.5%	2	11.8%	1	9.4%	1	7.6%	3	22.7%	100.0%	14	37.3%
	Kurzemes rajons	7	4.7%	111	77.0%	25	18.3%	100.0%	143	18.6%	2	23.7%	1	12.6%					4	63.7%	100.0%	7	15.7%
	Zemgales priekšpilsēta	11	9.5%	76	66.2%	26	24.3%	100.0%	113	14.7%	1	7.6%	4	37.7%					6	54.7%	100.0%	11	24.9%
	Latgales priekšpilsēta	2	.9%	101	61.6%	62	37.5%	100.0%	165	27.9%			1	58.1%					1	41.9%	100.0%	2	4.4%
	Ziemeļu rajons	7	7.2%	73	76.9%	16	15.8%	100.0%	96	11.4%	1	20.0%	3	43.7%					3	36.3%	100.0%	7	14.7%

Bāzes: jautājumam: "Vai Jūs tādu iepriekš esat redzējis/ -usi?" - visi respondenti; jautājumam "Kas, Jūsuprāt, tā ir par organizāciju? Vai tā ir valsts, pašvaldības organizācija vai arī tas ir komercuzņēmums?" - respondenti, kuri bija pamanījuši attiecīgo logo

Reģionālais sporta centrs Annīguīža

		Sakiet, lūdzu, kādai iestādei, organizācijai vai pasākumam, Jūsprāt, pieder šis logo?						Kopā		
		Dziesmu svētki		Cita atbilde*		Grūti pateikt		Rindu %	Skaitis	Kol. %
		Skaitis	Rindu %	Skaitis	Rindu %	Skaitis	Rindu %			
Visi respondenti		8	18.7%	4	11.3%	34	70.0%	100.0%	46	100.0%
Dzimums	Vīrietis	4	14.5%	1	7.0%	20	78.5%	100.0%	25	50.1%
	Sieviete	4	22.8%	3	15.7%	14	61.5%	100.0%	21	49.9%
Vecums	18 - 24 g.v.	3	18.6%	1	6.5%	13	74.8%	100.0%	17	24.0%
	25 - 34 g.v.	2	19.0%	1	9.5%	9	71.5%	100.0%	12	29.6%
	35 - 44 g.v.	2	27.0%			5	73.0%	100.0%	7	21.3%
	45 - 54 g.v.	1	14.2%	2	35.1%	4	50.8%	100.0%	7	19.8%
	55 un vairāk g.v.					3	100.0%	100.0%	3	5.3%
Sarunvaloda ģimenē	Latviešu	6	31.8%	1	3.8%	17	64.3%	100.0%	24	40.9%
	Krievu	2	9.9%	3	17.2%	16	72.9%	100.0%	21	56.7%
	Cita					1	100.0%	100.0%	1	2.3%
Izglītība	Pamatizglītība	1	26.0%			2	74.0%	100.0%	3	4.9%
	Vidējā, vidējā speciālā	2	11.0%	3	20.8%	13	68.2%	100.0%	18	40.8%
	Augstākā, nepabeigta augstākā	5	23.8%	1	5.2%	19	71.0%	100.0%	25	54.3%
Nodarbinātības sektors	Valsts sektors	1	17.8%	1	18.0%	5	64.3%	100.0%	7	15.7%
	Privātais sektors	5	18.8%	3	12.3%	22	68.8%	100.0%	30	68.9%
	Nestrādā	2	18.8%			7	81.2%	100.0%	9	15.3%
Pamatnodarbošanās	Vadītājs					2	100.0%	100.0%	2	2.1%
	Speciālists, ierēdnis	2	19.9%	1	12.8%	8	67.3%	100.0%	11	22.1%
	Strādnieks	4	22.0%	3	16.4%	13	61.5%	100.0%	20	51.6%
	Individuālais darbs					4	100.0%	100.0%	4	8.8%
	Pensionārs					1	100.0%	100.0%	1	2.4%
	Skolnieks, students	2	28.3%			5	71.7%	100.0%	7	10.2%
	Mājsaimniece					1	100.0%	100.0%	1	2.8%
Ienākumi	Zemi: līdz Ls150			1	60.8%	1	39.2%	100.0%	2	5.8%
	Vidēji zemi: Ls151-Ls249			1	14.5%	3	85.5%	100.0%	4	10.8%
	Vidēji augsti: Ls250-Ls350	2	51.3%	1	25.6%	2	23.1%	100.0%	5	11.1%
	Augsti: Ls351 un vairāk	3	22.5%			11	77.5%	100.0%	14	32.1%
	Nezina/ NA	3	14.3%	1	8.5%	17	77.2%	100.0%	21	40.3%
Pilsētas administratīvais rajons	Centra rajons					5	100.0%	100.0%	5	3.0%
	Vidzemes priekšpilsēta	7	46.6%	2	17.0%	5	36.4%	100.0%	14	37.3%
	Kurzemes rajons			2	31.7%	5	68.3%	100.0%	7	15.7%
	Zemgales priekšpilsēta					11	100.0%	100.0%	11	24.9%
	Latgales priekšpilsēta					2	100.0%	100.0%	2	4.4%
	Ziemeļu rajons	1	8.8%			6	91.2%	100.0%	7	14.7%

* - citas atbildes (katra minēta 1 reizi): Eiropas logo; dažādu minoritāšu organizācija; Mozaika; praidis.
Bāze: respondenti, kuri bija pamanījuši attiecīgo logo

Reģionālais sporta centrs Annīguīža

		Ar ko, Jūsaprāt, šī iestāde nodarbojas, kādus pakalpojumus tā sniedz?						Kopā		
		Dziesmu svētku rīkošana, organizēšana		Cita atbilde*		Grūti pateikt		Rindu %	Skaitis	Kol. %
		Skaitis	Rindu %	Skaitis	Rindu %	Skaitis	Rindu %			
Visi respondenti		7	16.4%	7	15.6%	32	68.0%	100.0%	46	100.0%
Dzimums	Vīrietis	3	11.3%	3	11.6%	19	77.0%	100.0%	25	50.1%
	Sieviete	4	21.4%	4	19.6%	13	59.0%	100.0%	21	49.9%
Vecums	18 - 24 g.v.	2	12.0%	4	24.4%	11	63.6%	100.0%	17	24.0%
	25 - 34 g.v.	3	26.3%	1	9.5%	8	64.2%	100.0%	12	29.6%
	35 - 44 g.v.	1	13.5%			6	86.5%	100.0%	7	21.3%
	45 - 54 g.v.	1	14.2%	2	35.1%	4	50.8%	100.0%	7	19.8%
	55 un vairāk g.v.					3	100.0%	100.0%	3	5.3%
Sarunvaloda ģimenē	Latviešu	5	26.2%	2	4.9%	17	68.8%	100.0%	24	40.9%
	Krievu	2	9.9%	5	24.0%	14	66.1%	100.0%	21	56.7%
	Cita					1	100.0%	100.0%	1	2.3%
Izglītība	Pamatizglītība	1	26.0%	1	37.9%	1	36.1%	100.0%	3	4.9%
	Vidējā, vidējā speciālā	2	9.2%	4	21.9%	12	68.8%	100.0%	18	40.8%
	Augstākā, nepabeigta augstākā	4	20.8%	2	8.9%	19	70.3%	100.0%	25	54.3%
Nodarbinātības sektors	Valsts sektors	1	17.8%	2	30.5%	4	51.7%	100.0%	7	15.7%
	Privātais sektors	4	15.5%	3	12.3%	23	72.2%	100.0%	30	68.9%
	Nestrādā	2	18.8%	2	15.2%	5	66.0%	100.0%	9	15.3%
Pamatnodarbošanās	Vadītājs					2	100.0%	100.0%	2	2.1%
	Speciālists, ierēdnis	1	12.7%	2	21.8%	8	65.6%	100.0%	11	22.1%
	Strādnieks	4	20.7%	3	16.4%	13	62.9%	100.0%	20	51.6%
	Individuālais darbs					4	100.0%	100.0%	4	8.8%
	Pensionārs					1	100.0%	100.0%	1	2.4%
	Skolnieks, students	2	28.3%	2	22.9%	3	48.7%	100.0%	7	10.2%
	Mājsaimniece					1	100.0%	100.0%	1	2.8%
Ienākumi	Zemi: līdz Ls150			1	60.8%	1	39.2%	100.0%	2	5.8%
	Vidēji zemi: Ls151-Ls249			1	14.5%	3	85.5%	100.0%	4	10.8%
	Vidēji augsti: Ls250-Ls350	1	25.3%	2	43.5%	2	31.2%	100.0%	5	11.1%
	Augsti: Ls351 un vairāk	2	17.6%			12	82.4%	100.0%	14	32.1%
	Nezina/ NA	4	19.6%	3	14.3%	14	66.1%	100.0%	21	40.3%
Pilsētas administratīvais rajons	Centra rajons			1	15.5%	4	84.5%	100.0%	5	3.0%
	Vidzemes priekšpilsēta	5	34.6%	2	17.0%	7	48.4%	100.0%	14	37.3%
	Kurzemes rajons	1	13.8%	3	44.3%	3	41.9%	100.0%	7	15.7%
	Zemgales priekšpilsēta			1	7.5%	10	92.5%	100.0%	11	24.9%
	Latgales priekšpilsēta					2	100.0%	100.0%	2	4.4%
	Ziemeļu rajons	1	8.8%			6	91.2%	100.0%	7	14.7%

* - citas atbildes (katra minēta 1 reizi): mākslas izstādes; bērnu tiesību aizsardzība; ar olimpiskajām spēlēm saistīts; rīko dziesmu konkursu; minoritāšu tiesības; seksuālo minoritāšu interešu aizstāvēšana; seksuālo minoritāšu gājieni.
Bāze: respondenti, kuri bija pamanījuši attiecīgo logo

Pētījums: Rīgas pašvaldības logotipu atpazīstamība

20. Rīgas pilsētas izstāžu zāle Rīgas mākslas telpa

	Vai Jūs tādu iepriekš esat redzējis/ -usi?						Kopā				Kas, Jūsaprāt, tā ir par organizāciju? Vai tā ir valsts, pašvaldības organizācija vai arī tas ir komercuzņēmums?								Kopā			
	JĀ		NĒ		Grūti pateikt/ NA		Rindu %	Skaitis	Kol. %	Valsts		Pašvaldība		Komercuzņēmums		Nezin/ NA		Rindu %	Skaitis	Kol. %		
	Skaitis	Rindu %	Skaitis	Rindu %	Skaitis	Rindu %				Skaitis	Rindu %	Skaitis	Rindu %	Skaitis	Rindu %	Skaitis	Rindu %				Rindu %	Skaitis
Visi respondenti	40	4.6%	631	79.3%	111	16.0%	100.0%	782	100.0%	17	50.1%	10	19.2%	5	12.8%	8	17.9%	100.0%	40	100.0%		
Dzimums	Vīrietis	21	5.3%	295	81.8%	41	12.9%	100.0%	357	44.8%	8	46.6%	4	10.9%	3	15.6%	6	26.9%	100.0%	21	51.2%	
	Sieviete	19	4.1%	336	77.3%	70	18.6%	100.0%	425	55.2%	9	53.7%	6	28.0%	2	9.9%	2	8.4%	100.0%	19	48.8%	
Vecums	18 - 24 g.v.	17	9.7%	132	79.6%	14	10.6%	100.0%	163	13.9%	2	13.2%	6	29.1%	3	20.6%	6	37.1%	100.0%	17	29.2%	
	25 - 34 g.v.	6	3.5%	118	76.1%	30	20.4%	100.0%	154	19.6%	3	50.8%	2	32.2%	1	17.0%			100.0%	6	14.8%	
	35 - 44 g.v.	10	8.6%	84	77.5%	14	13.9%	100.0%	108	18.2%	8	79.2%	1	8.3%			1	12.5%	100.0%	10	33.8%	
	45 - 54 g.v.	4	3.2%	96	83.3%	14	13.5%	100.0%	114	19.6%	2	45.7%	1	23.1%	1	31.1%			100.0%	4	13.6%	
	55 un vairāk g.v.	3	1.4%	201	79.8%	39	18.8%	100.0%	243	28.7%	2	66.8%					1	33.2%	100.0%	3	8.6%	
Sarunvaloda ģimenē	Latviešu	24	5.6%	309	77.0%	57	17.3%	100.0%	390	43.0%	8	43.1%	10	36.7%	2	8.4%	4	11.8%	100.0%	24	52.3%	
	Krievu	15	3.7%	319	82.1%	50	14.2%	100.0%	384	55.9%	9	61.5%			3	18.7%	3	19.8%	100.0%	15	44.8%	
	Cīta	1	12.5%	3	28.5%	4	59.0%	100.0%	8	1.1%							1	100.0%	100.0%	1	2.8%	
Izglītība	Pamatizglītība	5	6.4%	47	74.6%	10	19.0%	100.0%	62	7.0%	2	38.1%			3	61.9%			100.0%	5	9.8%	
	Vidējā, vidējā speciālā	18	3.5%	333	83.0%	49	13.5%	100.0%	400	53.4%	3	20.1%	7	29.9%	2	16.7%	6	33.3%	100.0%	18	40.5%	
	Augstākā, nepabeigta augstākā	17	5.8%	251	75.2%	52	19.0%	100.0%	320	39.6%	12	76.8%	3	14.4%			2	8.8%	100.0%	17	49.8%	
Nodarbinātības sektors	Valsts sektors	8	6.0%	94	68.4%	26	25.6%	100.0%	128	16.9%	6	81.6%	1	9.9%	1	8.5%			100.0%	8	22.0%	
	Privātais sektors	25	5.4%	332	82.6%	48	12.0%	100.0%	405	54.3%	10	46.2%	7	25.1%	1	4.0%	7	24.7%	100.0%	25	63.4%	
	Nestrādā	7	2.4%	205	79.6%	37	18.1%	100.0%	249	28.7%	1	19.5%	2	7.6%	3	57.5%	1	15.4%	100.0%	7	14.6%	
Pamatnodarbošanās	Vadītājs	3	6.8%	35	69.3%	9	23.9%	100.0%	47	5.9%	2	74.6%	1	25.4%					100.0%	3	8.6%	
	Speciālists, ierēdnis	11	3.3%	219	82.0%	35	14.7%	100.0%	265	34.4%	3	35.0%	3	27.8%	2	18.0%	3	19.1%	100.0%	11	24.4%	
	Strādnieks	12	5.5%	153	80.8%	25	13.7%	100.0%	190	26.7%	7	58.6%	3	20.7%			2	20.7%	100.0%	12	31.8%	
	Individuālais darbs	7	22.5%	19	60.6%	5	16.9%	100.0%	31	4.3%	4	66.1%	1	12.6%			2	21.3%	100.0%	7	20.6%	
	Pensionārs	1	.7%	124	82.2%	22	17.0%	100.0%	147	17.8%	1	100.0%							100.0%	1	2.9%	
	Skolnieks, students	5	7.5%	48	83.3%	4	9.2%	100.0%	57	4.6%			2	14.8%	2	55.3%	1	29.9%	100.0%	5	7.5%	
	Mājsaimniece			24	74.4%	7	25.6%	100.0%	31	4.1%												
	Bezdarbnieks	1	8.9%	9	60.0%	4	31.0%	100.0%	14	2.2%					1	100.0%			100.0%	1	4.2%	
Ienākumi	Zemi: līdz Ls150	5	2.7%	135	82.7%	20	14.6%	100.0%	160	20.3%	1	24.4%	2	40.0%	2	35.6%			100.0%	5	11.7%	
	Vidēji zemi: Ls151-Ls249	2	1.5%	100	88.4%	12	10.1%	100.0%	114	16.2%	1	63.1%	1	36.9%					100.0%	2	5.1%	
	Vidēji augsti: Ls250-Ls350	2	1.2%	127	85.4%	16	13.4%	100.0%	145	19.4%			1	63.5%			1	36.5%	100.0%	2	5.0%	
	Augsti: Ls351 un vairāk	11	7.8%	108	71.1%	27	21.1%	100.0%	146	18.0%	5	51.1%	3	21.9%			3	27.0%	100.0%	11	30.1%	
	Nezina/ NA	20	8.5%	161	72.3%	36	19.2%	100.0%	217	26.2%	10	59.5%	3	6.1%	3	17.9%	4	16.5%	100.0%	20	48.1%	
Pilsētas administratīvais rajons	Centra rajons	3	2.1%	92	92.1%	5	5.8%	100.0%	100	3.7%			2	66.7%			1	33.3%	100.0%	3	1.7%	
	Vidzemes priekšpilsēta	1	.8%	160	97.2%	4	2.0%	100.0%	165	23.6%			1	100.0%					100.0%	1	4.2%	
	Kurzemes rajons	7	4.1%	117	82.8%	19	13.0%	100.0%	143	18.6%			3	38.1%	2	22.4%	2	39.4%	100.0%	7	16.7%	
	Zemgales priekšpilsēta	18	15.7%	75	65.8%	20	18.5%	100.0%	113	14.7%	10	62.9%	3	13.6%	2	9.6%	3	13.9%	100.0%	18	50.0%	
	Latgales priekšpilsēta	2	.8%	109	66.9%	54	32.3%	100.0%	165	27.9%	1	55.9%					1	44.1%	100.0%	2	5.1%	
	Ziemeļu rajons	9	9.1%	78	80.5%	9	10.5%	100.0%	96	11.4%	6	70.6%	2	22.4%			1	7.0%	100.0%	9	22.3%	

Bāzes: jautājumam: "Vai Jūs tādu iepriekš esat redzējis/ -usi?" - visi respondenti; jautājumam "Kas, Jūsaprāt, tā ir par organizāciju? Vai tā ir valsts, pašvaldības organizācija vai arī tas ir komercuzņēmums?" - respondenti, kuri bija pamanījuši attiecīgo logo

Rīgas pilsētas izstāžu zāle Rīgas mākslas telpa

		Sakiet, lūdzu, kādai iestādei, organizācijai vai pasākumam, Jūsprāt, pieder šis logo?						Kopā		
		Izstāžu zāle Rīgas mākslas telpa/ pilsētas izstāžu zāle		Cita atbilde*		Grūti pateikt		Rindu %	Skaitis	Kol. %
		Skaitis	Rindu %	Skaitis	Rindu %	Skaitis	Rindu %			
Visi respondenti		4	10.4%	6	15.0%	30	74.7%	100.0%	40	100.0%
Dzimums	Vīrietis	1	6.1%	2	8.7%	18	85.2%	100.0%	21	51.2%
	Sieviete	3	14.9%	4	21.5%	12	63.6%	100.0%	19	48.8%
Vecums	18 - 24 g.v.	2	14.1%	2	12.9%	13	73.1%	100.0%	17	29.2%
	25 - 34 g.v.			2	34.5%	4	65.5%	100.0%	6	14.8%
	35 - 44 g.v.			1	9.6%	9	90.4%	100.0%	10	33.8%
	45 - 54 g.v.	2	46.0%			2	54.0%	100.0%	4	13.6%
	55 un vairāk g.v.			1	33.5%	2	66.5%	100.0%	3	8.6%
Sarunvaloda ģimenē	Latviešu	3	15.4%	5	23.1%	16	61.4%	100.0%	24	52.3%
	Krievu	1	5.1%	1	6.4%	13	88.5%	100.0%	15	44.8%
	Cita					1	100.0%	100.0%	1	2.8%
Izglītība	Pamatizglītība	1	23.5%	1	19.2%	3	57.3%	100.0%	5	9.8%
	Vidējā, vidējā speciālā	2	12.2%	3	17.3%	13	70.5%	100.0%	18	40.5%
	Augstākā, nepabeigta augstākā	1	6.3%	2	12.3%	14	81.4%	100.0%	17	49.8%
Nodarbinātības sektors	Valsts sektors			1	14.7%	7	85.3%	100.0%	8	22.0%
	Privātais sektors	3	12.7%	4	15.6%	18	71.7%	100.0%	25	63.4%
	Nestrādā	1	15.7%	1	12.8%	5	71.5%	100.0%	7	14.6%
Pamatnodarbošanās	Vadītājs					3	100.0%	100.0%	3	8.6%
	Speciālists, ierēdnis	3	33.2%	2	23.6%	6	43.2%	100.0%	11	24.4%
	Strādnieks			1	6.0%	11	94.0%	100.0%	12	31.8%
	Individuālais darbs			2	26.5%	5	73.5%	100.0%	7	20.6%
	Pensionārs					1	100.0%	100.0%	1	2.9%
	Skolnieks, students	1	30.5%	1	24.8%	3	44.7%	100.0%	5	7.5%
	Bezdarbnieks					1	100.0%	100.0%	1	4.2%
Ienākumi	Zemi: līdz Ls150	1	19.6%	1	16.0%	3	64.4%	100.0%	5	11.7%
	Vidēji zemi: Ls151-Ls249			2	100.0%			100.0%	2	5.1%
	Vidēji augsti: Ls250-Ls350	2	100.0%					100.0%	2	5.0%
	Augsti: Ls351 un vairāk			2	18.1%	9	81.9%	100.0%	11	30.1%
	Nezina/ NA	1	6.5%	1	5.2%	18	88.3%	100.0%	20	48.1%
Pilsētas administratīvais rajons	Centra rajons					3	100.0%	100.0%	3	1.7%
	Vidzemes priekšpilsēta					1	100.0%	100.0%	1	4.2%
	Kurzemes rajons			3	38.1%	4	61.9%	100.0%	7	16.7%
	Zemgales priekšpilsēta	4	20.7%	3	17.2%	11	62.0%	100.0%	18	50.0%
	Latgales priekšpilsēta					2	100.0%	100.0%	2	5.1%
	Ziemeļu rajons					9	100.0%	100.0%	9	22.3%

* - citas atbildes (katra minēta 1 reizi): Rīgas mākslas organizācija; Rīgas attīstības departaments; mākslinieku apvienība; mākslas atbalstītāji; mākslinieku savienība; izstāžu zāle "Arsenāls".

Bāze: respondenti, kuri bija pamanījuši attiecīgo logo

Pētījums: Rīgas pašvaldības logotipu atpazīstamība

Rīgas pilsētas izstāžu zāle Rīgas mākslas telpa

		Ar ko, Jūsaprāt, šī iestāde nodarbojas, kādus pakalpojumus tā sniedz?										Kopā		
		Kultūra		Izstādes, izstāžu rīkošana		Māksla, mākslas pasākumi		Cita atbilde*		Grūti pateikt		Rindu %	Skaitis	Kol. %
		Skaitis	Rindu %	Skaitis	Rindu %	Skaitis	Rindu %	Skaitis	Rindu %	Skaitis	Rindu %			
Visi respondenti		10	26.5%	5	12.5%	7	15.2%	2	6.1%	16	39.7%	100.0%	40	100.0%
Dzimums	Vīrietis	7	37.4%	2	9.7%	3	9.8%	1	8.3%	8	34.8%	100.0%	21	51.2%
	Sieviete	3	15.0%	3	15.3%	4	20.9%	1	3.9%	8	44.8%	100.0%	19	48.8%
Vecums	18 - 24 g.v.	4	25.8%	2	12.6%	4	22.4%	1	6.5%	6	32.8%	100.0%	17	29.2%
	25 - 34 g.v.	1	14.6%	1	17.0%	1	17.5%			3	51.0%	100.0%	6	14.8%
	35 - 44 g.v.	4	40.4%			1	9.6%			5	50.0%	100.0%	10	33.8%
	45 - 54 g.v.	1	22.9%	2	46.0%			1	31.1%			100.0%	4	13.6%
	55 un vairāk g.v.					1	33.5%			2	66.5%	100.0%	3	8.6%
Sarunvaloda ģimenē	Latviešu	7	32.5%	5	23.8%	4	15.7%	1	3.6%	7	24.4%	100.0%	24	52.3%
	Krievu	3	21.1%			3	15.7%	1	9.5%	8	53.8%	100.0%	15	44.8%
	Cita									1	100.0%	100.0%	1	2.8%
Izglītība	Pamatizglītība	2	38.1%	1	19.2%	2	42.7%					100.0%	5	9.8%
	Vidējā, vidējā speciālā	2	9.1%	3	18.4%	2	7.8%	2	15.1%	9	49.6%	100.0%	18	40.5%
	Augstākā, nepabeigta augstākā	6	38.3%	1	6.3%	3	15.9%			7	39.4%	100.0%	17	49.8%
Nodarbinātības sektors	Valsts sektors	3	39.6%			2	23.2%			3	37.2%	100.0%	8	22.0%
	Privātais sektors	7	28.0%	4	16.7%	4	12.4%	1	3.0%	9	39.9%	100.0%	25	63.4%
	Nestrādā			1	12.8%	1	15.7%	1	29.0%	4	42.5%	100.0%	7	14.6%
Pamatnodarbošanās	Vadītājs	2	74.6%							1	25.4%	100.0%	3	8.6%
	Speciālists, ierēdnis	1	7.4%	4	43.5%	4	30.7%			2	18.4%	100.0%	11	24.4%
	Strādnieks	5	34.6%					1	6.0%	6	59.4%	100.0%	12	31.8%
	Individuālais darbs	2	35.1%			2	26.5%			3	38.5%	100.0%	7	20.6%
	Pensionārs									1	100.0%	100.0%	1	2.9%
	Skolnieks, students			1	24.8%	1	30.5%			3	44.7%	100.0%	5	7.5%
	Bezdarbnieks							1	100.0%			100.0%	1	4.2%
Ienākumi	Zemi: līdz Ls150	1	16.0%	1	16.0%	1	19.6%			2	48.4%	100.0%	5	11.7%
	Vidēji zemi: Ls151-Ls249					1	63.1%	1	36.9%			100.0%	2	5.1%
	Vidēji augsti: Ls250-Ls350			2	100.0%							100.0%	2	5.0%
	Augsti: Ls351 un vairāk	5	47.6%			2	18.1%			4	34.2%	100.0%	11	30.1%
	Nezina/ NA	4	21.3%	2	11.7%	3	8.8%	1	8.8%	10	49.4%	100.0%	20	48.1%
Pilsētas administratīvais rajons	Centra rajons					1	33.3%			2	66.7%	100.0%	3	1.7%
	Vidzemes priekšpilsēta							1	100.0%			100.0%	1	4.2%
	Kurzemes rajons	1	11.2%	1	11.2%	2	26.8%	1	11.3%	2	39.4%	100.0%	7	16.7%
	Zemgales priekšpilsēta	7	41.8%	4	21.2%	4	20.4%			3	16.6%	100.0%	18	50.0%
	Latgales priekšpilsēta									2	100.0%	100.0%	2	5.1%
	Ziemeļu rajons	2	16.7%							7	83.3%	100.0%	9	22.3%

* - citas atbildes (katra minēta 1 reizi): apgaismojums; attīsta mākslinieku iespējas.
Bāze: respondenti, kuri bija pamanījuši attiecīgo logo

Pētījums: Rīgas pašvaldības logotipu atpazīstamība

21. Rīgas pašvaldības dzīvojamo māju privatizācijas komisija

	Vai Jūs tādu iepriekš esat redzējis/ -usi?						Kopā				Kas, Jūsaprāt, tā ir par organizāciju? Vai tā ir valsts, pašvaldības organizācija vai arī tas ir komercuzņēmums?								Kopā		
	JĀ		NĒ		Grūti pateikt/ NA		Rindu %	Skaitis	Kol. %	Valsts		Pašvaldība		Komercuzņēmums		Nezin/ NA		Rindu %	Skaitis	Kol. %	
	Skaitis	Rindu %	Skaitis	Rindu %	Skaitis	Rindu %				Skaitis	Rindu %	Skaitis	Rindu %	Skaitis	Rindu %	Skaitis	Rindu %				Rindu %
Visi respondenti	32	4.1%	625	78.5%	125	17.4%	100.0%	782	100.0%	4	12.0%	20	60.3%	1	3.3%	7	24.4%	100.0%	32	100.0%	
Dzimums	Vīrietis	16	4.3%	288	79.7%	53	16.0%	100.0%	357	44.8%	3	21.3%	9	48.0%			4	30.6%	100.0%	16	46.6%
	Sieviete	16	4.0%	337	77.5%	72	18.5%	100.0%	425	55.2%	1	3.8%	11	70.9%	1	6.3%	3	19.0%	100.0%	16	53.4%
Vecums	18 - 24 g.v.	9	4.0%	131	80.6%	23	15.4%	100.0%	163	13.9%	2	28.1%	5	34.1%			2	37.8%	100.0%	9	13.4%
	25 - 34 g.v.	6	4.4%	120	76.2%	28	19.4%	100.0%	154	19.6%			4	63.9%			2	36.1%	100.0%	6	20.8%
	35 - 44 g.v.	7	6.3%	80	74.2%	21	19.5%	100.0%	108	18.2%	1	16.9%	4	56.4%			2	26.8%	100.0%	7	27.9%
	45 - 54 g.v.	8	6.8%	91	79.4%	15	13.8%	100.0%	114	19.6%	1	10.9%	6	75.4%			1	13.7%	100.0%	8	32.0%
	55 un vairāk g.v.	2	.8%	203	81.2%	38	18.0%	100.0%	243	28.7%			1	42.9%	1	57.1%			100.0%	2	5.9%
Sarunvaloda ģimenē	Latviešu	20	5.3%	300	74.6%	70	20.0%	100.0%	390	43.0%	2	6.8%	12	53.7%			6	39.5%	100.0%	20	55.3%
	Krievu	12	3.3%	319	81.7%	53	15.0%	100.0%	384	55.9%	2	18.4%	8	68.4%	1	7.5%	1	5.7%	100.0%	12	44.7%
	Cita			6	66.8%	2	33.2%	100.0%	8	1.1%											
Izglītība	Pamatizglītība	2	2.3%	47	73.1%	13	24.7%	100.0%	62	7.0%	1	45.5%	1	54.5%					100.0%	2	3.8%
	Vidējā, vidējā speciālā	10	2.2%	334	83.4%	56	14.4%	100.0%	400	53.4%	2	24.1%	4	26.1%	1	11.9%	3	37.9%	100.0%	10	28.0%
	Augstākā, nepabeigta augstākā	20	7.1%	244	72.8%	56	20.1%	100.0%	320	39.6%	1	5.1%	15	74.6%			4	20.3%	100.0%	20	68.2%
Nodarbinātības sektors	Valsts sektors	7	5.5%	92	66.5%	29	28.0%	100.0%	128	16.9%			6	88.5%			1	11.5%	100.0%	7	22.4%
	Privātais sektors	18	4.5%	325	80.3%	62	15.1%	100.0%	405	54.3%	3	12.1%	10	55.5%			5	32.4%	100.0%	18	59.8%
	Nestrādā	7	2.6%	208	82.1%	34	15.3%	100.0%	249	28.7%	1	26.3%	4	40.9%	1	18.7%	1	14.1%	100.0%	7	17.9%
Pamatnodarbošanās	Vadītājs	3	6.7%	32	62.7%	12	30.6%	100.0%	47	5.9%			3	100.0%					100.0%	3	9.5%
	Speciālists, ierēdnis	13	5.4%	210	77.7%	42	16.9%	100.0%	265	34.4%	1	4.5%	9	68.9%			3	26.5%	100.0%	13	44.7%
	Strādnieks	5	2.4%	154	80.4%	31	17.2%	100.0%	190	26.7%	2	34.3%	1	23.3%			2	42.4%	100.0%	5	15.2%
	Individuālais darbs	4	12.2%	21	69.8%	6	18.0%	100.0%	31	4.3%			3	71.6%			1	28.4%	100.0%	4	12.6%
	Pensionārs	2	1.4%	124	83.4%	21	15.2%	100.0%	147	17.8%			1	42.9%	1	57.1%			100.0%	2	5.9%
	Skolnieks, students	3	3.4%	49	87.4%	5	9.3%	100.0%	57	4.6%			2	33.0%			1	67.0%	100.0%	3	3.8%
	Mājsaimniece	1	3.6%	26	78.8%	4	17.6%	100.0%	31	4.1%			1	100.0%					100.0%	1	3.6%
	Bezdarbnieks	1	8.9%	9	66.4%	4	24.8%	100.0%	14	2.2%	1	100.0%							100.0%	1	4.7%
Ienākumi	Zemi: līdz Ls150	3	1.9%	136	82.2%	21	15.8%	100.0%	160	20.3%			2	64.5%	1	35.5%			100.0%	3	9.4%
	Vidēji zemi: Ls151-Ls249	2	2.1%	102	89.8%	10	8.1%	100.0%	114	16.2%	1	56.6%	1	43.4%					100.0%	2	8.3%
	Vidēji augsti: Ls250-Ls350	5	4.1%	122	82.1%	18	13.8%	100.0%	145	19.4%			4	77.4%			1	22.6%	100.0%	5	19.3%
	Augsti: Ls351 un vairāk	7	5.8%	113	74.8%	26	19.4%	100.0%	146	18.0%	2	21.8%	5	78.2%					100.0%	7	25.3%
	Nezina/ NA	15	5.9%	152	68.5%	50	25.5%	100.0%	217	26.2%	1	4.6%	8	42.1%			6	53.3%	100.0%	15	37.6%
Pilsētas administratīvais rajons	Centra rajons	4	2.8%	90	90.5%	6	6.8%	100.0%	100	3.7%			4	100.0%					100.0%	4	2.5%
	Vidzemes priekšpilsēta	3	2.2%	157	94.9%	5	2.9%	100.0%	165	23.6%			1	38.4%			2	61.6%	100.0%	3	12.5%
	Kurzemes rajons	5	3.9%	114	79.4%	24	16.7%	100.0%	143	18.6%	1	26.8%	2	33.0%	1	19.0%	1	21.1%	100.0%	5	17.6%
	Zemgales priekšpilsēta	15	14.7%	81	70.5%	17	14.7%	100.0%	113	14.7%	2	10.5%	11	77.8%			2	11.7%	100.0%	15	52.4%
	Latgales priekšpilsēta	2	1.0%	109	67.1%	54	31.8%	100.0%	165	27.9%							2	100.0%	100.0%	2	6.9%
	Ziemeļu rajons	3	3.0%	74	77.2%	19	19.8%	100.0%	96	11.4%	1	21.4%	2	78.6%					100.0%	3	8.2%

Bāzes: jautājumam: "Vai Jūs tādu iepriekš esat redzējis/ -usi?" - visi respondenti; jautājumam "Kas, Jūsaprāt, tā ir par organizāciju? Vai tā ir valsts, pašvaldības organizācija vai arī tas ir komercuzņēmums?" - respondenti, kuri bija pamanījuši attiecīgo logo

Rīgas pašvaldības dzīvojamo māju privatizācijas komisija

		Sakiet, lūdzu, kādai iestādei, organizācijai vai pasākumam, Jūsuprāt, pieder šis logo?						Kopā		
		Dzīvojamo māju privatizācijas komisija		Rīgas dome		Grūti pateikt*		Rindu %	Skaitis	Kol. %
		Skaitis	Rindu %	Skaitis	Rindu %	Skaitis	Rindu %			
Visi respondenti		9	34.0%	1	2.1%	22	63.9%	100.0%	32	100.0%
Dzimums	Vīrietis	4	30.1%	1	4.5%	11	65.4%	100.0%	16	46.6%
	Sieviete	5	37.5%			11	62.5%	100.0%	16	53.4%
Vecums	18 - 24 g.v.			1	15.6%	8	84.4%	100.0%	9	13.4%
	25 - 34 g.v.	2	35.0%			4	65.0%	100.0%	6	20.8%
	35 - 44 g.v.	1	16.2%			6	83.8%	100.0%	7	27.9%
	45 - 54 g.v.	5	61.7%			3	38.3%	100.0%	8	32.0%
	55 un vairāk g.v.	1	42.9%			1	57.1%	100.0%	2	5.9%
Sarunvaloda ģimenē	Latviešu	5	31.7%			15	68.3%	100.0%	20	55.3%
	Krievu	4	37.0%	1	4.7%	7	58.3%	100.0%	12	44.7%
Izglītība	Pamatizglītība			1	54.5%	1	45.5%	100.0%	2	3.8%
	Vidējā, vidējā speciālā	2	21.7%			8	78.3%	100.0%	10	28.0%
	Augstākā, nepabeigta augstākā	7	41.0%			13	59.0%	100.0%	20	68.2%
Nodarbinātības sektors	Valsts sektors	1	19.9%	1	9.4%	5	70.7%	100.0%	7	22.4%
	Privātais sektors	6	39.4%			12	60.6%	100.0%	18	59.8%
	Nestrādā	2	33.9%			5	66.1%	100.0%	7	17.9%
Pamatnodarbošanās	Vadītājs	1	36.5%			2	63.5%	100.0%	3	9.5%
	Speciālists, ierēdnis	6	54.7%	1	4.7%	6	40.6%	100.0%	13	44.7%
	Strādnieks					5	100.0%	100.0%	5	15.2%
	Individuālais darbs					4	100.0%	100.0%	4	12.6%
	Pensionārs	1	42.9%			1	57.1%	100.0%	2	5.9%
	Skolnieks, students					3	100.0%	100.0%	3	3.8%
	Mājsaimniece	1	100.0%					100.0%	1	3.6%
	Bezdarbnieks					1	100.0%	100.0%	1	4.7%
Ienākumi	Zemi: līdz Ls150	2	64.5%			1	35.5%	100.0%	3	9.4%
	Vidēji zemi: Ls151-Ls249					2	100.0%	100.0%	2	8.3%
	Vidēji augsti: Ls250-Ls350	4	77.4%			1	22.6%	100.0%	5	19.3%
	Augsti: Ls351 un vairāk	2	36.8%			5	63.2%	100.0%	7	25.3%
	Nezina/ NA	1	9.9%	1	5.6%	13	84.6%	100.0%	15	37.6%
Pilsētas administratīvais rajons	Centra rajons					4	100.0%	100.0%	4	2.5%
	Vidzemes priekšpilsēta	1	38.4%			2	61.6%	100.0%	3	12.5%
	Kurzemes rajons	1	21.1%	1	11.9%	3	67.0%	100.0%	5	17.6%
	Zemgales priekšpilsēta	7	48.7%			8	51.3%	100.0%	15	52.4%
	Latgales priekšpilsēta					2	100.0%	100.0%	2	6.9%
	Ziemeļu rajons					3	100.0%	100.0%	3	8.2%

Bāze: respondenti, kuri bija pamanījuši attiecīgo logo

Pētījums: Rīgas pašvaldības logotipu atpazīstamība

Rīgas pašvaldības dzīvojamo māju privatizācijas komisija

		Ar ko, Jūsaprāt, šī iestāde nodarbojas, kādus pakalpojumus tā sniedz?								Kopā		
		Privatizācija, dzīvojamo māju privatizācija		Reģistrācija zemesgrāmatā		Cita atbilde*		Grūti pateikt		Rindu %	Skaitis	Kol. %
		Skaitis	Rindu %	Skaitis	Rindu %	Skaitis	Rindu %	Skaitis	Rindu %			
Visi respondenti		8	23.6%	2	8.0%	1	3.7%	21	64.8%	100.0%	32	100.0%
Dzimums	Vīrietis	6	32.7%	1	9.5%			9	57.8%	100.0%	16	46.6%
	Sieviete	2	15.6%	1	6.7%	1	6.9%	12	70.8%	100.0%	16	53.4%
Vecums	18 - 24 g.v.	2	9.3%					7	90.7%	100.0%	9	13.4%
	25 - 34 g.v.			1	17.1%	1	17.9%	4	65.0%	100.0%	6	20.8%
	35 - 44 g.v.	1	16.2%					6	83.8%	100.0%	7	27.9%
	45 - 54 g.v.	4	47.8%	1	13.8%			3	38.5%	100.0%	8	32.0%
	55 un vairāk g.v.	1	42.9%					1	57.1%	100.0%	2	5.9%
Sarusvaloda ģimenē	Latviešu	7	33.9%					13	66.1%	100.0%	20	55.3%
	Krievu	1	10.7%	2	17.8%	1	8.3%	8	63.1%	100.0%	12	44.7%
Izglītība	Pamatizglītība							2	100.0%	100.0%	2	3.8%
	Vidējā, vidējā speciālā	3	13.4%	1	12.7%			6	73.9%	100.0%	10	28.0%
	Augstākā, nepabeigta augstākā	5	29.1%	1	6.5%	1	5.4%	13	59.0%	100.0%	20	68.2%
Nodarbinātības sektors	Valsts sektors							7	100.0%	100.0%	7	22.4%
	Privātais sektors	5	33.2%	1	7.4%	1	6.2%	11	53.3%	100.0%	18	59.8%
	Nestrādā	3	21.0%	1	19.9%			3	59.1%	100.0%	7	17.9%
Pamatnodarbošanās	Vadītājs	1	36.5%					2	63.5%	100.0%	3	9.5%
	Speciālists, ierēdnis	4	36.5%			1	8.3%	8	55.2%	100.0%	13	44.7%
	Strādnieks							5	100.0%	100.0%	5	15.2%
	Individuālais darbs			1	35.0%			3	65.0%	100.0%	4	12.6%
	Pensionārs	1	42.9%					1	57.1%	100.0%	2	5.9%
	Skolnieks, students	2	33.0%					1	67.0%	100.0%	3	3.8%
	Mājsaimniece			1	100.0%					100.0%	1	3.6%
	Bezdarbnieks							1	100.0%	100.0%	1	4.7%
Ienākumi	Zemi: līdz Ls150	1	26.7%	1	37.8%			1	35.5%	100.0%	3	9.4%
	Vidēji zemi: Ls151-Ls249							2	100.0%	100.0%	2	8.3%
	Vidēji augsti: Ls250-Ls350	3	54.3%					2	45.7%	100.0%	5	19.3%
	Augsti: Ls351 un vairāk	2	36.8%	1	17.4%			4	45.8%	100.0%	7	25.3%
	Nezina/ NA	2	3.3%			1	9.9%	12	86.8%	100.0%	15	37.6%
Pilsētas administratīvais rajons	Centra rajons	2	49.9%					2	50.1%	100.0%	4	2.5%
	Vidzemes priekšpilsēta	1	38.4%					2	61.6%	100.0%	3	12.5%
	Kurzemes rajons					1	21.1%	4	78.9%	100.0%	5	17.6%
	Zemgales priekšpilsēta	5	33.4%	2	15.2%			8	51.4%	100.0%	15	52.4%
	Latgales priekšpilsēta							2	100.0%	100.0%	2	6.9%
	Ziemeļu rajons							3	100.0%	100.0%	3	8.2%

* - citas atbildes (minēta 1 reizi): dzīvokļu jautājumi.
Bāze: respondenti, kuri bija pamanījuši attiecīgo logo

Pētījums: Rīgas pašvaldības logotipu atpazīstamība

22. Rīgas Bērnu tiesību aizsardzības centrs

	Vai Jūs tādu iepriekš esat redzējis/ -usi?						Kopā				Kas, Jūsprāt, tā ir par organizāciju? Vai tā ir valsts, pašvaldības organizācija vai arī tas ir komercuzņēmums?						Kopā		
	JĀ		NĒ		Grūti pateikt/ NA		Rindu %	Skaitis	Kol. %	Valsts		Pašvaldība		Nezin/ NA		Rindu %	Skaitis	Kol. %	
	Skaitis	Rindu %	Skaitis	Rindu %	Skaitis	Rindu %				Skaitis	Rindu %	Skaitis	Rindu %	Skaitis	Rindu %				Rindu %
Visi respondenti	34	3.8%	625	78.4%	123	17.8%	100.0%	782	100.0%	3	8.9%	23	66.0%	8	25.1%	100.0%	34	100.0%	
Dzimums																			
	Vīrietis	15	3.4%	292	80.1%	50	16.5%	100.0%	357	44.8%	2	15.2%	8	51.7%	5	33.0%	100.0%	15	40.8%
	Sieviete	19	4.0%	333	77.1%	73	18.9%	100.0%	425	55.2%	1	4.5%	15	75.9%	3	19.6%	100.0%	19	59.2%
Vecums																			
	18 - 24 g.v.	15	7.5%	127	77.1%	21	15.4%	100.0%	163	13.9%	1	6.9%	11	69.7%	3	23.4%	100.0%	15	27.6%
	25 - 34 g.v.	5	3.2%	124	79.3%	25	17.5%	100.0%	154	19.6%	1	16.1%	1	23.4%	3	60.5%	100.0%	5	16.7%
	35 - 44 g.v.	7	6.1%	80	74.2%	21	19.7%	100.0%	108	18.2%	1	14.6%	6	85.4%		100.0%	7	29.5%	
	45 - 54 g.v.	5	3.7%	91	79.5%	18	16.8%	100.0%	114	19.6%		4	78.1%	1	21.9%	100.0%	5	19.0%	
	55 un vairāk g.v.	2	.9%	203	80.5%	38	18.6%	100.0%	243	28.7%		1	38.9%	1	61.1%	100.0%	2	7.2%	
Sarunvaloda ģimenē																			
	Latviešu	22	5.0%	304	76.2%	64	18.8%	100.0%	390	43.0%	1	3.4%	16	72.9%	5	23.8%	100.0%	22	56.8%
	Krievu	12	2.9%	316	80.7%	56	16.4%	100.0%	384	55.9%	2	16.2%	7	57.0%	3	26.8%	100.0%	12	43.2%
	Cita			5	51.1%	3	48.9%	100.0%	8	1.1%									
Izglītība																			
	Pamatizglītība	5	5.5%	48	75.0%	9	19.5%	100.0%	62	7.0%	1	18.5%	3	55.9%	1	25.6%	100.0%	5	10.4%
	Vidējā, vidējā speciālā	11	2.0%	334	82.9%	55	15.1%	100.0%	400	53.4%	1	9.6%	6	55.9%	4	34.5%	100.0%	11	28.0%
	Augstākā, nepabeigta augstākā	18	5.9%	243	73.1%	59	21.0%	100.0%	320	39.6%	1	7.0%	14	72.3%	3	20.7%	100.0%	18	61.6%
Nodarbinātības sektors																			
	Valsts sektors	7	5.5%	90	65.0%	31	29.5%	100.0%	128	16.9%		6	83.1%	1	16.9%	100.0%	7	24.6%	
	Privātais sektors	17	3.7%	330	81.6%	58	14.7%	100.0%	405	54.3%	3	16.7%	11	64.4%	3	18.9%	100.0%	17	53.3%
	Nestrādā	10	2.9%	205	80.5%	34	16.6%	100.0%	249	28.7%		6	51.0%	4	49.0%	100.0%	10	22.1%	
Pamatnodarbošanās																			
	Vadītājs	1	2.6%	35	68.5%	11	29.0%	100.0%	47	5.9%		1	100.0%			100.0%	1	4.0%	
	Speciālists, ierēdnis	11	3.8%	216	80.9%	38	15.2%	100.0%	265	34.4%	1	7.7%	9	80.4%	1	11.9%	100.0%	11	35.0%
	Strādnieks	8	4.1%	148	76.8%	34	19.2%	100.0%	190	26.7%	2	21.7%	3	43.1%	3	35.2%	100.0%	8	28.7%
	Individuālais darbs	4	9.1%	21	68.9%	6	22.0%	100.0%	31	4.3%		4	100.0%			100.0%	4	10.3%	
	Pensionārs	2	1.5%	123	81.6%	22	16.9%	100.0%	147	17.8%		1	38.9%	1	61.1%	100.0%	2	7.2%	
	Skolnieks, students	8	12.1%	46	80.9%	3	6.9%	100.0%	57	4.6%		5	56.9%	3	43.1%	100.0%	8	14.9%	
	Mājsaimniece			25	78.2%	6	21.8%	100.0%	31	4.1%									
	Bezdarbnieks			11	75.0%	3	25.0%	100.0%	14	2.2%									
Ienākumi																			
	Zemi: līdž Ls150	2	1.2%	133	80.8%	25	18.0%	100.0%	160	20.3%		2	100.0%			100.0%	2	6.3%	
	Vidēji zemi: Ls151-Ls249	3	2.5%	96	84.6%	15	12.9%	100.0%	114	16.2%		2	72.3%	1	27.7%	100.0%	3	10.8%	
	Vidēji augsti: Ls250-Ls350	4	2.9%	124	83.1%	17	14.1%	100.0%	145	19.4%		3	71.8%	1	28.2%	100.0%	4	14.8%	
	Augsti: Ls351 un vairāk	9	6.6%	108	70.7%	29	22.6%	100.0%	146	18.0%		6	64.5%	3	35.5%	100.0%	9	31.6%	
	Nezina/ NA	16	5.3%	164	74.7%	37	20.0%	100.0%	217	26.2%	3	24.4%	10	57.3%	3	18.3%	100.0%	16	36.5%
Pilsētas administratīvais rajons																			
	Centra rajons	5	3.6%	90	90.2%	5	6.2%	100.0%	100	3.7%		4	81.1%	1	18.9%	100.0%	5	3.6%	
	Vidzemes priekšpilsēta	3	1.8%	159	96.3%	3	1.9%	100.0%	165	23.6%				3	100.0%	100.0%	3	11.4%	
	Kurzemes rajons	3	1.7%	117	82.6%	23	15.7%	100.0%	143	18.6%		2	61.9%	1	38.1%	100.0%	3	8.5%	
	Zemgales priekšpilsēta	11	10.1%	82	71.5%	20	18.4%	100.0%	113	14.7%		11	100.0%			100.0%	11	39.5%	
	Latgales priekšpilsēta	2	1.0%	103	63.1%	60	35.9%	100.0%	165	27.9%				2	100.0%	100.0%	2	7.1%	
	Ziemeļu rajons	10	9.9%	74	77.2%	12	12.9%	100.0%	96	11.4%	3	29.7%	6	61.4%	1	8.9%	100.0%	10	30.0%

Bāzes: jautājumam: "Vai Jūs tādu iepriekš esat redzējis/ -usi?" - visi respondenti; jautājumam "Kas, Jūsprāt, tā ir par organizāciju? Vai tā ir valsts, pašvaldības organizācija vai arī tas ir komercuzņēmums?" - respondenti, kuri bija pamanījuši attiecīgo logo

Pētījums: Rīgas pašvaldības logotipu atpazīstamība

Rīgas Bērnu tiesību aizsardzības centrs

		Sakiet, lūdzu, kādai iestādei, organizācijai vai pasākumam, Jūsuprāt, pieder šis logo?						Kopā		
		Rīgas bērnu tiesību aizsardzības centrs		Pašvaldības uzņēmums		Grūti pateikt		Rindu %	Skaitis	Kol. %
		Skaitis	Rindu %	Skaitis	Rindu %	Skaitis	Rindu %			
Visi respondenti		5	18.9%	1	2.3%	28	78.8%	100.0%	34	100.0%
Dzimums	Vīrietis	2	21.5%	1	5.6%	12	72.9%	100.0%	15	40.8%
	Sieviete	3	17.1%			16	82.9%	100.0%	19	59.2%
Vecums	18 - 24 g.v.	1	10.2%	1	8.3%	13	81.5%	100.0%	15	27.6%
	25 - 34 g.v.					5	100.0%	100.0%	5	16.7%
	35 - 44 g.v.	2	28.5%			5	71.5%	100.0%	7	29.5%
	45 - 54 g.v.	2	40.4%			3	59.6%	100.0%	5	19.0%
	55 un vairāk g.v.					2	100.0%	100.0%	2	7.2%
Sarunvaloda ģimenē	Latviešu	4	28.4%			18	71.6%	100.0%	22	56.8%
	Krievu	1	6.5%	1	5.3%	10	88.2%	100.0%	12	43.2%
Izglītība	Pamatizglītība	1	27.2%	1	22.1%	3	50.7%	100.0%	5	10.4%
	Vidēja, vidējā speciālā					11	100.0%	100.0%	11	28.0%
	Augstākā, nepabeigta augstākā	4	26.1%			14	73.9%	100.0%	18	61.6%
Nodarbinātības sektors	Valsts sektors	1	14.0%	1	9.3%	5	76.6%	100.0%	7	24.6%
	Privātais sektors	3	23.7%			14	76.3%	100.0%	17	53.3%
	Nestrādā	1	12.7%			9	87.3%	100.0%	10	22.1%
Pamatnodarbošanās	Vadītājs					1	100.0%	100.0%	1	4.0%
	Speciālists, ierēdnis	4	46.0%	1	6.6%	6	47.4%	100.0%	11	35.0%
	Strādnieks					8	100.0%	100.0%	8	28.7%
	Individuālais darbs					4	100.0%	100.0%	4	10.3%
	Pensionārs					2	100.0%	100.0%	2	7.2%
	Skolnieks, students	1	18.8%			7	81.2%	100.0%	8	14.9%
Ienākumi	Zemi: līdz Ls150	1	44.9%			1	55.1%	100.0%	2	6.3%
	Vidēji zemi: Ls151-Ls249					3	100.0%	100.0%	3	10.8%
	Vidēji augsti: Ls250-Ls350	2	52.0%			2	48.0%	100.0%	4	14.8%
	Augsti: Ls351 un vairāk	2	26.6%			7	73.4%	100.0%	9	31.6%
	Nezina/ NA			1	6.3%	15	93.7%	100.0%	16	36.5%
Pilsētas administratīvais rajons	Centra rajons					5	100.0%	100.0%	5	3.6%
	Vidzemes priekšpilsēta					3	100.0%	100.0%	3	11.4%
	Kurzemes rajons			1	27.2%	2	72.8%	100.0%	3	8.5%
	Zemgales priekšpilsēta	4	39.2%			7	60.8%	100.0%	11	39.5%
	Latgales priekšpilsēta					2	100.0%	100.0%	2	7.1%
	Ziemeļu rajons	1	11.5%			9	88.5%	100.0%	10	30.0%

Bāze: respondenti, kuri bija pamanījuši attiecīgo logo

Pētījums: Rīgas pašvaldības logotipu atpazīstamība

Rīgas Bērnu tiesību aizsardzības centrs

		Ar ko, Jūsprāt, šī iestāde nodarbojas, kādus pakalpojumus tā sniedz?						Kopā		
		Bērnu tiesību aizsardzība		Ar medicīnu		Grūti pateikt		Rindu %	Skaitis	Kol. %
		Skaitis	Rindu %	Skaitis	Rindu %	Skaitis	Rindu %			
Visi respondenti		14	36.7%	1	2.9%	19	60.3%	100.0%	34	100.0%
Dzimums	Vīrietis	6	39.8%			9	60.2%	100.0%	15	40.8%
	Sieviete	8	34.6%	1	5.0%	10	60.4%	100.0%	19	59.2%
Vecums	18 - 24 g.v.	7	40.7%	1	10.6%	7	48.7%	100.0%	15	27.6%
	25 - 34 g.v.	1	15.9%			4	84.1%	100.0%	5	16.7%
	35 - 44 g.v.	3	41.9%			4	58.1%	100.0%	7	29.5%
	45 - 54 g.v.	2	40.4%			3	59.6%	100.0%	5	19.0%
	55 un vairāk g.v.	1	38.9%			1	61.1%	100.0%	2	7.2%
Sarunvaloda ģimenē	Latviešu	13	59.8%			9	40.2%	100.0%	22	56.8%
	Krievu	1	6.5%	1	6.8%	10	86.7%	100.0%	12	43.2%
Izglītība	Pamatizglītība	4	77.9%			1	22.1%	100.0%	5	10.4%
	Vidējā, vidējā speciālā	3	18.2%			8	81.8%	100.0%	11	28.0%
	Augstākā, nepabeigta augstākā	7	38.2%	1	4.8%	10	57.0%	100.0%	18	61.6%
Nodarbinātības sektors	Valsts sektors	2	30.2%	1	11.9%	4	57.9%	100.0%	7	24.6%
	Privātais sektors	7	37.8%			10	62.2%	100.0%	17	53.3%
	Nestrādā	5	41.5%			5	58.5%	100.0%	10	22.1%
Pamatnodarbošanās	Vadītājs	1	100.0%					100.0%	1	4.0%
	Speciālists, ierēdnis	6	54.4%	1	8.4%	4	37.2%	100.0%	11	35.0%
	Strādnieks	2	15.9%			6	84.1%	100.0%	8	28.7%
	Individuālais darbs					4	100.0%	100.0%	4	10.3%
	Pensionārs	1	38.9%			1	61.1%	100.0%	2	7.2%
	Skolnieks, students	4	42.8%			4	57.2%	100.0%	8	14.9%
Ienākumi	Zemi: līdz Ls150	1	44.9%			1	55.1%	100.0%	2	6.3%
	Vidēji zemi: Ls151-Ls249	1	25.8%			2	74.2%	100.0%	3	10.8%
	Vidēji augsti: Ls250-Ls350	2	52.0%	1	19.8%	1	28.2%	100.0%	4	14.8%
	Augsti: Ls351 un vairāk	5	54.6%			4	45.4%	100.0%	9	31.6%
	Nezina/ NA	5	16.9%			11	83.1%	100.0%	16	36.5%
Pilsētas administratīvais rajons	Centra rajons	3	57.0%			2	43.0%	100.0%	5	3.6%
	Vidzemes priekšpilsēta					3	100.0%	100.0%	3	11.4%
	Kurzemes rajons			1	34.7%	2	65.3%	100.0%	3	8.5%
	Zemgales priekšpilsēta	8	67.6%			3	32.4%	100.0%	11	39.5%
	Latgales priekšpilsēta					2	100.0%	100.0%	2	7.1%
	Ziemeļu rajons	3	26.8%			7	73.2%	100.0%	10	30.0%

Bāze: respondenti, kuri bija pamanījuši attiecīgo logo

Pētījums: Rīgas pašvaldības logotipu atpazīstamība

23. a/s Rīgas Dzirnavnieks

		Vai Jūs tādu iepriekš esat redzējis/ -usi?						Kopā			Kas, Jūsuprāt, tā ir par organizāciju? Vai tā ir valsts, pašvaldības organizācija vai arī tas ir komercuzņēmums?								Kopā				
		JĀ		NĒ		Grūti pateikt/ NA		Rindu %	Skaitis	Kol. %	Valsts		Pašvaldība		Komerccuzņēmums		Cits		Nezin/ NA		Rindu %	Skaitis	Kol. %
		Skaitis	Rindu %	Skaitis	Rindu %	Skaitis	Rindu %				Skaitis	Rindu %	Skaitis	Rindu %	Skaitis	Rindu %	Skaitis	Rindu %	Skaitis	Rindu %			
Visi respondenti		442	53.7%	258	34.2%	82	12.1%	100.0%	782	100.0%	46	11.5%	41	8.3%	282	64.1%	6	1.4%	67	14.6%	100.0%	442	100.0%
Dzimums	Vīrietis	189	49.0%	130	38.3%	38	12.8%	100.0%	357	44.8%	20	12.7%	19	7.8%	117	61.9%	4	2.3%	29	15.4%	100.0%	189	40.8%
	Sieviete	253	57.6%	128	30.9%	44	11.6%	100.0%	425	55.2%	26	10.8%	22	8.7%	165	65.7%	2	.9%	38	14.0%	100.0%	253	59.2%
Vecums	18 - 24 g.v.	102	58.1%	47	31.4%	14	10.5%	100.0%	163	13.9%	7	7.8%	16	10.7%	54	55.2%	1	.4%	24	25.9%	100.0%	102	15.0%
	25 - 34 g.v.	104	62.9%	34	25.7%	16	11.4%	100.0%	154	19.6%	6	6.5%	6	6.0%	81	78.1%			11	9.5%	100.0%	104	23.0%
	35 - 44 g.v.	64	55.1%	32	33.3%	12	11.6%	100.0%	108	18.2%	12	19.4%	5	7.8%	35	53.8%	3	4.9%	9	14.1%	100.0%	64	18.7%
	45 - 54 g.v.	61	53.2%	39	33.8%	14	12.9%	100.0%	114	19.6%	5	8.7%	7	11.6%	42	69.0%			7	10.7%	100.0%	61	19.4%
	55 un vairāk g.v.	111	44.8%	106	42.1%	26	13.1%	100.0%	243	28.7%	16	14.9%	7	6.7%	70	60.4%	2	1.9%	16	16.1%	100.0%	111	23.9%
Sarunvaloda ģimenē	Latviešu	275	68.5%	85	21.9%	30	9.6%	100.0%	390	43.0%	27	11.1%	30	9.4%	176	65.0%	2	.9%	40	13.6%	100.0%	275	54.9%
	Krievu	162	42.3%	172	44.1%	50	13.6%	100.0%	384	55.9%	19	12.3%	11	7.2%	103	63.4%	4	2.1%	25	15.0%	100.0%	162	44.0%
	Cita	5	56.2%	1	10.5%	2	33.2%	100.0%	8	1.1%					3	49.9%			2	50.1%	100.0%	5	1.1%
Izglītība	Pamatizglītība	24	34.3%	26	43.5%	12	22.1%	100.0%	62	7.0%	3	14.7%	5	18.0%	9	37.8%	1	5.7%	6	23.8%	100.0%	24	4.5%
	Vidējā, vidējā speciālā	205	48.1%	156	40.7%	39	11.2%	100.0%	400	53.4%	19	9.4%	21	9.5%	128	62.4%	1	.4%	36	18.3%	100.0%	205	47.8%
	Augstākā, nepabeigta augstākā	213	64.7%	76	23.8%	31	11.5%	100.0%	320	39.6%	24	13.3%	15	6.2%	145	68.3%	4	2.0%	25	10.1%	100.0%	213	47.7%
Nodarbinātības sektors	Valsts sektors	81	60.4%	29	21.7%	18	17.8%	100.0%	128	16.9%	11	14.5%	7	9.6%	51	61.4%			12	14.4%	100.0%	81	19.0%
	Privātais sektors	248	57.4%	121	32.8%	36	9.8%	100.0%	405	54.3%	24	10.6%	24	9.0%	158	64.6%	4	1.7%	38	14.2%	100.0%	248	58.0%
	Nestrādā	113	42.9%	108	44.2%	28	13.0%	100.0%	249	28.7%	11	11.5%	10	5.5%	73	65.2%	2	2.0%	17	15.8%	100.0%	113	22.9%
Pamatnodarbošanās	Vadītājs	31	64.5%	7	12.4%	9	23.0%	100.0%	47	5.9%	2	3.5%	2	7.2%	24	77.6%			3	11.6%	100.0%	31	7.0%
	Speciālists, ierēdnis	182	65.0%	62	26.3%	21	8.7%	100.0%	265	34.4%	12	6.9%	15	7.9%	127	71.5%	3	1.6%	25	12.1%	100.0%	182	41.7%
	Strādnieks	95	47.2%	74	39.8%	21	12.9%	100.0%	190	26.7%	16	18.2%	12	12.8%	48	50.1%			19	18.9%	100.0%	95	23.5%
	Individuālais darbs	21	61.5%	7	25.6%	3	12.9%	100.0%	31	4.3%	5	30.8%	2	5.0%	10	44.4%	1	6.2%	3	13.6%	100.0%	21	4.9%
	Pensionārs	64	42.9%	69	46.0%	14	11.1%	100.0%	147	17.8%	8	13.9%	3	4.8%	44	65.7%	2	3.2%	7	12.4%	100.0%	64	14.2%
	Skolnieks, students	28	41.1%	24	47.5%	5	11.5%	100.0%	57	4.6%	2	9.9%	6	11.5%	13	52.6%			7	26.0%	100.0%	28	3.6%
	Mājsaimniece	17	52.9%	8	28.2%	6	18.9%	100.0%	31	4.1%			1	4.2%	13	72.4%			3	23.4%	100.0%	17	4.0%
Bezdarbnieks	4	27.3%	7	51.9%	3	20.8%	100.0%	14	2.2%	1	27.3%			3	72.7%					100.0%	4	1.1%	
Ienākumi	Zemi: līdz Ls150	72	43.3%	71	43.8%	17	12.9%	100.0%	160	20.3%	7	10.1%	4	5.5%	50	66.5%			11	17.9%	100.0%	72	16.3%
	Vidēji zemi: Ls151-Ls249	43	37.7%	60	53.5%	11	8.7%	100.0%	114	16.2%	5	10.0%	5	12.5%	28	64.7%			5	12.8%	100.0%	43	11.4%
	Vidēji augsti: Ls250-Ls350	81	51.2%	51	37.3%	13	11.5%	100.0%	145	19.4%	7	9.0%	3	4.6%	59	71.1%			12	15.3%	100.0%	81	18.5%
	Augsti: Ls351 un vairāk	103	69.4%	28	18.5%	15	12.1%	100.0%	146	18.0%	10	12.3%	6	6.6%	68	65.6%	2	1.4%	17	14.1%	100.0%	103	23.2%
	Nezinā/ NA	143	62.8%	48	23.3%	26	14.0%	100.0%	217	26.2%	17	13.8%	23	11.8%	77	57.2%	4	3.6%	22	13.5%	100.0%	143	30.6%
Pilsētas administratīvais rajons	Centra rajons	61	57.7%	37	39.5%	2	2.8%	100.0%	100	3.7%	2	2.7%	9	11.1%	42	74.3%	1	1.5%	7	10.4%	100.0%	61	4.0%
	Vidzemes priekšpilsēta	96	58.8%	66	39.6%	3	1.6%	100.0%	165	23.6%	6	6.5%	6	6.7%	78	81.4%			6	5.3%	100.0%	96	25.8%
	Kurzemes rajons	88	59.0%	46	34.0%	9	7.0%	100.0%	143	18.6%	5	6.7%	11	13.4%	48	54.4%	2	2.2%	22	23.3%	100.0%	88	20.5%
	Zemgales priekšpilsēta	66	56.4%	27	24.5%	20	19.2%	100.0%	113	14.7%	10	16.0%	8	12.1%	41	60.3%			7	11.5%	100.0%	66	15.4%
	Latgales priekšpilsēta	67	38.5%	62	39.8%	36	21.8%	100.0%	165	27.9%	12	16.9%	1	2.2%	42	64.3%			12	16.7%	100.0%	67	20.0%
	Ziemeļu rajons	64	67.2%	20	20.4%	12	12.4%	100.0%	96	11.4%	11	17.6%	6	7.6%	31	47.8%	3	6.4%	13	20.6%	100.0%	64	14.3%

Bāzes: jautājumam: "Vai Jūs tādu iepriekš esat redzējis/ -usi?" - visi respondenti; jautājumam "Kas, Jūsuprāt, tā ir par organizāciju? Vai tā ir valsts, pašvaldības organizācija vai arī tas ir komercuzņēmums?" - respondenti, kuri bija pamanījuši attiecīgo logo

Pētījums: Rīgas pašvaldības logotipu atpazīstamība

24. Rīgas Tehniskā universitāte

		Vai Jūs tādu iepriekš esat redzējis/ -usi?						Kopā			Kas, Jūsuprāt, tā ir par organizāciju? Vai tā ir valsts, pašvaldības organizācija vai arī tas ir komercuzņēmums?								Kopā				
		JĀ		NE		Grūti pateikt/ NA					Valsts		Pašvaldība		Komercuzņēmums		Cits					Nezin/ NA	
		Skaitis	Rindu %	Skaitis	Rindu %	Skaitis	Rindu %	Rindu %	Skaitis	Kol. %	Skaitis	Rindu %	Skaitis	Rindu %	Skaitis	Rindu %	Skaitis	Rindu %	Skaitis	Rindu %	Rindu %	Skaitis	Kol. %
Visi respondenti		393	48.0%	294	38.2%	95	13.8%	100.0%	782	100.0%	254	64.6%	50	12.5%	11	3.3%	12	3.4%	66	16.2%	100.0%	393	100.0%
Dzimums	Vīrietis	190	51.1%	131	37.9%	36	11.0%	100.0%	357	44.8%	128	66.7%	22	9.9%	6	3.7%	5	3.0%	29	16.7%	100.0%	190	47.7%
	Sieviete	203	45.5%	163	38.5%	59	16.1%	100.0%	425	55.2%	126	62.7%	28	14.8%	5	2.9%	7	3.8%	37	15.8%	100.0%	203	52.3%
Vecums	18 - 24 g.v.	105	62.5%	47	30.4%	11	7.1%	100.0%	163	13.9%	62	56.9%	16	15.1%	2	2.6%	4	4.6%	21	20.7%	100.0%	105	18.1%
	25 - 34 g.v.	90	57.0%	44	28.4%	20	14.6%	100.0%	154	19.6%	61	68.2%	9	9.5%	2	2.8%	2	2.8%	16	16.6%	100.0%	90	23.3%
	35 - 44 g.v.	56	51.3%	40	37.0%	12	11.7%	100.0%	108	18.2%	31	53.5%	11	21.1%	1	1.7%	2	3.3%	11	20.4%	100.0%	56	19.5%
	45 - 54 g.v.	55	45.0%	45	41.0%	14	14.0%	100.0%	114	19.6%	37	66.9%	5	8.3%	3	6.3%	3	5.7%	7	12.9%	100.0%	55	18.4%
	55 un vairāk g.v.	87	34.7%	118	47.6%	38	17.7%	100.0%	243	28.7%	63	75.6%	9	9.1%	3	3.4%	1	1.1%	11	10.8%	100.0%	87	20.8%
Sarunvaloda ģimenē	Latviešu	237	59.4%	118	30.2%	35	10.4%	100.0%	390	43.0%	160	68.3%	29	12.0%	5	2.5%	7	3.6%	36	13.7%	100.0%	237	53.3%
	Krievu	155	39.8%	174	44.7%	55	15.5%	100.0%	384	55.9%	93	60.1%	21	13.1%	6	4.2%	5	3.3%	30	19.2%	100.0%	155	46.4%
	Cita	1	15.7%	2	23.0%	5	61.3%	100.0%	8	1.1%	1	100.0%									100.0%	1	.3%
Izglītība	Pamatizglītība	25	32.7%	29	49.1%	8	18.2%	100.0%	62	7.0%	16	65.3%	2	5.5%			3	13.7%	4	15.5%	100.0%	25	4.8%
	Vidējā, vidējā speciālā	171	40.4%	183	46.8%	46	12.8%	100.0%	400	53.4%	115	66.8%	23	13.7%	7	4.5%	3	1.8%	23	13.2%	100.0%	171	44.9%
	Augstākā, nepabeigta augstākā	197	61.0%	82	24.6%	41	14.4%	100.0%	320	39.6%	123	62.5%	25	12.1%	4	2.6%	6	3.9%	39	19.0%	100.0%	197	50.3%
Nodarbinātības sektors	Valsts sektors	77	57.4%	30	22.1%	21	20.5%	100.0%	128	16.9%	52	69.3%	11	12.6%	2	2.8%	2	3.2%	10	12.2%	100.0%	77	20.2%
	Privātais sektors	215	50.6%	144	38.2%	46	11.2%	100.0%	405	54.3%	130	59.8%	30	13.7%	7	4.0%	6	3.1%	42	19.5%	100.0%	215	57.3%
	Nestrādā	101	37.5%	120	47.7%	28	14.9%	100.0%	249	28.7%	72	72.7%	9	9.3%	2	2.1%	4	4.4%	14	11.5%	100.0%	101	22.4%
Pamatnodarbošanās	Vadītājs	29	66.5%	10	12.8%	8	20.7%	100.0%	47	5.9%	22	74.0%	1	3.8%	1	2.9%			5	19.3%	100.0%	29	8.1%
	Speciālists, ierēdnis	157	56.6%	81	32.4%	27	10.9%	100.0%	265	34.4%	96	61.8%	23	13.3%	3	2.4%	8	6.0%	27	16.5%	100.0%	157	40.7%
	Strādnieks	88	43.0%	75	42.2%	27	14.7%	100.0%	190	26.7%	51	57.8%	15	16.5%	5	6.8%			17	18.9%	100.0%	88	23.9%
	Individuālais darbs	18	54.6%	8	30.8%	5	14.5%	100.0%	31	4.3%	13	68.6%	2	14.5%			3	16.9%	100.0%	18	4.8%		
	Pensionārs	47	31.4%	80	52.5%	20	16.1%	100.0%	147	17.8%	38	82.5%	5	10.4%	1	2.0%			3	5.1%	100.0%	47	11.6%
	Skolnieks, students	36	58.9%	21	41.1%			100.0%	57	4.6%	20	50.8%	3	8.3%	1	4.1%	3	11.5%	9	25.3%	100.0%	36	5.7%
	Mājsaimniece	13	41.2%	12	35.8%	6	23.1%	100.0%	31	4.1%	9	63.9%	1	11.6%			1	9.3%	2	15.2%	100.0%	13	3.5%
	Bezdarbnieks	5	34.3%	7	44.6%	2	21.1%	100.0%	14	2.2%	5	100.0%									100.0%	5	1.6%
Ienākumi	Zemi: līdz Ls150	64	38.0%	79	48.7%	17	13.3%	100.0%	160	20.3%	46	71.2%	6	9.8%	3	5.4%	2	3.3%	7	10.2%	100.0%	64	16.0%
	Vidēji zemi: Ls151-Ls249	43	36.4%	61	55.4%	10	8.2%	100.0%	114	16.2%	30	70.3%	8	19.5%					5	10.1%	100.0%	43	12.3%
	Vidēji augsti: Ls250-Ls350	69	46.8%	61	40.9%	15	12.3%	100.0%	145	19.4%	41	60.8%	12	15.0%	3	4.7%	4	5.5%	9	14.0%	100.0%	69	18.9%
	Augsti: Ls351 un vairāk	98	66.3%	27	18.3%	21	15.4%	100.0%	146	18.0%	50	51.0%	15	14.6%	4	4.9%	2	3.0%	27	26.6%	100.0%	98	24.8%
	Nezina/ NA	119	51.2%	66	31.0%	32	17.8%	100.0%	217	26.2%	87	73.0%	9	7.3%	1	1.2%	4	3.9%	18	14.5%	100.0%	119	27.9%
Pilsētas administratīvais rajons	Centra rajons	50	46.1%	43	45.6%	7	8.3%	100.0%	100	3.7%	32	64.6%	7	15.0%					11	20.4%	100.0%	50	3.6%
	Vidzemes priekšpilsēta	88	52.0%	71	44.3%	6	3.7%	100.0%	165	23.6%	62	69.4%	8	7.9%	9	10.7%	4	5.5%	5	6.5%	100.0%	88	25.6%
	Kurzemes rajons	84	57.6%	47	34.2%	12	8.3%	100.0%	143	18.6%	36	42.7%	19	22.4%	1	1.0%	1	1.0%	27	32.9%	100.0%	84	22.3%
	Zemgales priekšpilsēta	61	55.5%	40	33.4%	12	11.0%	100.0%	113	14.7%	39	61.1%	9	17.2%			5	7.2%	8	14.5%	100.0%	61	17.0%
	Latgales priekšpilsēta	56	31.9%	65	40.8%	44	27.3%	100.0%	165	27.9%	46	83.1%	3	6.0%			1	1.2%	6	9.8%	100.0%	56	18.5%
	Ziemeļu rajons	54	54.4%	28	29.4%	14	16.1%	100.0%	96	11.4%	39	71.1%	4	6.7%	1	2.6%	1	2.6%	9	17.0%	100.0%	54	12.9%

Bāzes: jautājumam: "Vai Jūs tādu iepriekš esat redzējis/ -usi?" - visi respondenti; jautājumam "Kas, Jūsuprāt, tā ir par organizāciju? Vai tā ir valsts, pašvaldības organizācija vai arī tas ir komercuzņēmums?" - respondenti, kuri bija pamanījuši attiecīgo logo

Pētījums: Rīgas pašvaldības logotipu atpazīstamība

25. SIA Rīgas būserviss

	Vai Jūs tādu iepriekš esat redzējis/ -usi?						Kopā				Kas, Jūsaprāt, tā ir par organizāciju? Vai tā ir valsts, pašvaldības organizācija vai arī tas ir komercuzņēmums?								Kopā			
	JĀ		NĒ		Grūti pateikt/ NA		Rindu %	Skaitis	Kol. %	Valsts		Pašvaldība		Komercuzņēmums		Nezin/ NA		Rindu %	Skaitis	Kol. %		
	Skaitis	Rindu %	Skaitis	Rindu %	Skaitis	Rindu %				Skaitis	Rindu %	Skaitis	Rindu %	Skaitis	Rindu %	Skaitis	Rindu %				Skaitis	Rindu %
Visi respondenti	119	14.5%	536	67.2%	127	18.3%	100.0%	782	100.0%	20	16.8%	33	23.8%	38	33.6%	28	25.7%	100.0%	119	100.0%		
Dzimums	Vīrietis	55	15.9%	252	67.8%	50	16.4%	100.0%	357	44.8%	9	15.8%	16	25.5%	20	39.6%	10	19.2%	100.0%	55	48.8%	
	Sieviete	64	13.5%	284	66.6%	77	19.9%	100.0%	425	55.2%	11	17.8%	17	22.3%	18	27.9%	18	32.0%	100.0%	64	51.2%	
Vecums	18 - 24 g.v.	31	16.8%	109	66.6%	23	16.6%	100.0%	163	13.9%	5	17.7%	12	25.5%	6	22.2%	8	34.7%	100.0%	31	16.0%	
	25 - 34 g.v.	13	8.1%	119	76.7%	22	15.2%	100.0%	154	19.6%	2	12.7%	3	27.0%	6	45.1%	2	15.1%	100.0%	13	10.9%	
	35 - 44 g.v.	19	16.9%	70	65.0%	19	18.1%	100.0%	108	18.2%	5	25.3%	7	36.8%	4	23.1%	3	14.8%	100.0%	19	21.2%	
	45 - 54 g.v.	20	17.2%	69	59.3%	25	23.5%	100.0%	114	19.6%	3	17.1%	4	18.3%	8	36.3%	5	28.3%	100.0%	20	23.2%	
	55 un vairāk g.v.	36	14.6%	169	67.6%	38	17.8%	100.0%	243	28.7%	5	11.4%	7	16.7%	14	41.1%	10	30.8%	100.0%	36	28.7%	
Sarunvaloda ģimenē	Latviešu	61	14.4%	259	64.6%	70	21.0%	100.0%	390	43.0%	9	15.6%	21	28.6%	18	31.8%	13	24.0%	100.0%	61	42.7%	
	Krievu	57	14.6%	272	69.3%	55	16.0%	100.0%	384	55.9%	11	18.1%	12	20.7%	19	33.6%	15	27.6%	100.0%	57	56.1%	
	Cīta	1	15.9%	5	56.7%	2	27.5%	100.0%	8	1.1%				1	100.0%			100.0%	1	1.1%		
Izglītība	Pamatizglītība	7	8.9%	44	68.6%	11	22.4%	100.0%	62	7.0%	4	60.1%	2	26.2%	1	13.8%			100.0%	7	4.3%	
	Vidējā, vidējā speciālā	60	14.4%	280	69.4%	60	16.2%	100.0%	400	53.4%	6	9.6%	13	19.2%	23	39.9%	18	31.3%	100.0%	60	52.8%	
	Augstākā, nepabeigta augstākā	52	15.8%	212	63.9%	56	20.3%	100.0%	320	39.6%	10	21.3%	18	29.3%	14	27.9%	10	21.5%	100.0%	52	42.9%	
Nodarbinātības sektors	Valsts sektors	21	15.8%	78	55.5%	29	28.7%	100.0%	128	16.9%	6	32.8%	4	17.8%	4	18.5%	7	31.0%	100.0%	21	18.4%	
	Privātais sektors	68	15.7%	280	69.7%	57	14.6%	100.0%	405	54.3%	10	14.2%	19	24.4%	24	36.5%	15	24.9%	100.0%	68	58.6%	
	Nestrādā	30	11.6%	178	69.2%	41	19.1%	100.0%	249	28.7%	4	10.8%	10	27.2%	10	38.3%	6	23.7%	100.0%	30	23.0%	
Pamatnodarbošanās	Vadītājs	8	15.8%	28	55.4%	11	28.8%	100.0%	47	5.9%	2	27.1%	3	37.0%	2	26.5%	1	9.4%	100.0%	8	6.4%	
	Speciālists, ierēdnis	42	14.6%	184	69.6%	39	15.8%	100.0%	265	34.4%	4	11.1%	14	26.8%	14	36.0%	10	26.1%	100.0%	42	34.6%	
	Strādnieks	32	16.6%	127	65.0%	31	18.4%	100.0%	190	26.7%	8	22.9%	4	15.6%	11	32.0%	9	29.4%	100.0%	32	30.5%	
	Individuālais darbs	7	19.1%	19	62.8%	5	18.1%	100.0%	31	4.3%	2	31.9%	2	21.4%	1	16.2%	2	30.5%	100.0%	7	5.6%	
	Pensionārs	18	12.6%	108	72.3%	21	15.2%	100.0%	147	17.8%	4	16.2%	5	28.0%	6	35.9%	3	19.9%	100.0%	18	15.3%	
	Skolnieks, students	6	8.1%	44	76.5%	7	15.4%	100.0%	57	4.6%			4	44.6%			2	55.4%	100.0%	6	2.6%	
	Mājsaimniece	5	13.1%	19	59.0%	7	27.9%	100.0%	31	4.1%			1	21.6%	3	52.8%	1	25.7%	100.0%	5	3.7%	
	Bezdarbnieks	1	8.9%	7	48.4%	6	42.6%	100.0%	14	2.2%					1	100.0%			100.0%	1	1.3%	
Ienākumi	Zemi: līdz Ls150	30	18.9%	106	63.6%	24	17.5%	100.0%	160	20.3%	5	12.5%	5	13.9%	13	43.4%	7	30.3%	100.0%	30	26.3%	
	Vidēji zemi: Ls151-Ls249	5	4.2%	98	86.4%	11	9.4%	100.0%	114	16.2%	1	22.3%	1	6.7%	3	71.0%			100.0%	5	4.6%	
	Vidēji augsti: Ls250-Ls350	16	10.2%	108	72.5%	21	17.3%	100.0%	145	19.4%	1	4.7%			8	49.9%	7	45.5%	100.0%	16	13.6%	
	Augsti: Ls351 un vairāk	23	16.3%	99	65.1%	24	18.7%	100.0%	146	18.0%	7	26.9%	8	37.7%	1	6.4%	7	29.1%	100.0%	23	20.1%	
	Nezina/ NA	45	19.7%	125	55.5%	47	24.8%	100.0%	217	26.2%	6	18.3%	19	34.8%	13	30.7%	7	16.3%	100.0%	45	35.4%	
Pilsētas administratīvais rajons	Centra rajons	15	13.4%	80	80.8%	5	5.8%	100.0%	100	3.7%	1	8.2%	10	61.0%	3	22.6%	1	8.2%	100.0%	15	3.5%	
	Vidzemes priekšpilsēta	15	10.5%	139	82.5%	11	7.0%	100.0%	165	23.6%	1	7.9%	6	39.1%	5	34.2%	3	18.7%	100.0%	15	17.1%	
	Kurzemes rajons	15	10.6%	103	70.8%	25	18.5%	100.0%	143	18.6%	1	7.6%	2	14.7%	6	35.1%	6	42.6%	100.0%	15	13.6%	
	Zemgales priekšpilsēta	29	26.0%	68	60.3%	16	13.8%	100.0%	113	14.7%	4	14.9%	6	20.7%	14	50.8%	5	13.6%	100.0%	29	26.3%	
	Latgales priekšpilsēta	15	8.6%	95	58.9%	55	32.5%	100.0%	165	27.9%	1	9.6%	2	13.9%	3	21.4%	9	55.1%	100.0%	15	16.5%	
	Ziemeļu rajons	30	29.4%	51	54.1%	15	16.4%	100.0%	96	11.4%	12	37.5%	7	23.1%	7	23.1%	4	16.3%	100.0%	30	23.1%	

Bāzes: jautājumam: "Vai Jūs tādu iepriekš esat redzējis/ -usi?" - visi respondenti; jautājumam "Kas, Jūsaprāt, tā ir par organizāciju? Vai tā ir valsts, pašvaldības organizācija vai arī tas ir komercuzņēmums?" - respondenti, kuri bija pamanījuši attiecīgo logo

Aptaujas anketa

Pētījums: Rīgas pašvaldības logotipu atpazīstamība

INSTRUKCIJA INTERVĒTĀJAM par jautājumu bloku, kas veltīts logotipiem (jautājumi L1 līdz L4)

1) Iedodiet respondentam kartiņu ar logotipiem un pasakiet, lai viņš to izskata, un Jūs secīgi nosauc to logotipu numurus, kurus ir iepriekš redzējis

2) Tālāk, par katru no logotipiem, kurš ir atzīmēts kā redzēts uzdot secīgi jautājumus L2, L3, L4. Par daļu no logotipiem jautājums L2 nav jāuzdod.

Lūdzu, apskatiet sekojošo kartiņu un pasakiet par katru no tur redzamajiem LOGO

L1. Vai Jūs tādu iepriekš esat redzējis/ -usi?

L2. Sakiet, lūdzu, kādai iestādei, organizācijai vai pasākumam, Jūsprāt, pieder logo numur <secīgi nosaukt to logo numurus, kuriem apvilks kods 2>?

L3. Kas, Jūsprāt, tā ir par organizāciju? Vai Tā ir valsts, pašvaldības organizācija vai arī tas ir komercuzņēmums?

Gadījumā, ja saskaņā ar respondenta atbildi logo nepieder ne valstij, ne pašvaldībai, ne arī komercuzņēmumam, atzīmēt atbildi „Cits”

L4. Ar ko, Jūsprāt, šī iestāde nodarbojas, kādus pakalpojumus tā sniedz?

LOGO Nr.	L1			L2 Kam pieder logo?		L3					L4 Ar ko nodarbojas?	
	NĒ	Grūti pateikt/ NA	JĀ	Respondenta sniegtās atbildes	Nezin / NA	Valsts	Pašvaldība	Komercuzņēmums	Cits	Nezin / NA	Respondenta sniegtās atbildes	Nezin / NA
1	1	8	2	----->		1	2	3	4	8		8
2	1	8	2	--->		98	1	2	3	4	8	8
3	1	8	2	----->		1	2	3	4	8		8
4	1	8	2	--->		98	1	2	3	4	8	8
5	1	8	2	----->		1	2	3	4	8		8
6	1	8	2	----->		1	2	3	4	8		8
7	1	8	2	--->		98	1	2	3	4	8	8
8	1	8	2	----->		1	2	3	4	8		8
9	1	8	2	----->		1	2	3	4	8		8
10	1	8	2	----->		1	2	3	4	8		8
11	1	8	2	--->		98	1	2	3	4	8	8

Pētījums: Rīgas pašvaldības logotipu atpazīstamība

Tabulas turpinājums

L1. Vai Jūs tādu iepriekš esat redzējis?

L2. Saki, lūdzu, kādai iestādei, organizācijai vai pasākumam, Jūsprāt, pieder logo numur <secīgi nosaukt to logo numurus, kuriem apvilks kods 2>?

L3. Kas, Jūsprāt, tā ir par organizāciju? Vai tā ir valsts, pašvaldības organizācija vai arī tas ir komercuzņēmums?

L4. Ar ko, Jūsprāt, šī iestāde nodarbojas, kādus pakalpojumus tā sniedz?

LOGO Nr.	L1			L2 Kam pieder logo?			L3					L4 Ar ko nodarbojas?	
	NĒ	Grūti pateikt/ NA	JĀ	Respondenta sniegtās atbildes	Nezin / NA	Valsts	Pašvaldība	Komercuzņēmums	Cits	Nezin / NA	Respondenta sniegtās atbildes	Nezin / NA	
12	1	8	2	---	98	1	2	3	4	8		8	
13	1	8	2	----->		1	2	3	4	8		8	
14	1	8	2	----->		1	2	3	4	8		8	
15	1	8	2	----->		1	2	3	4	8		8	
16	1	8	2	----->		1	2	3	4	8		8	
17	1	8	2	---	98	1	2	3	4	8		8	
18	1	8	2	---	98	1	2	3	4	8		8	
19	1	8	2	----->		1	2	3	4	8		8	
20	1	8	2	---	98	1	2	3	4	8		8	
21	1	8	2	---	98	1	2	3	4	8		8	
22	1	8	2	---	98	1	2	3	4	8		8	
23	1	8	2	----->		1	2	3	4	8		8	
24	1	8	2	----->		1	2	3	4	8		8	
25	1	8	2	----->		1	2	3	4	8		8	

Respondentiem rādītā kartīte

1.



2.



3.



4.



5.



6.



7.



8.



9.



10.



11.



12.



13.



14.



15.



16.



17.



18.



19.



20.



21.



22.



23.



24.



25.



SKDS

sabiedriskās domas pētījumu centrs

Baznīcas iela 32-2, Rīga, Latvija, LV-1010

Tālr.: 67 312 876, fakss: 67 312 874

E-mail: skds@skds.lv

www.skds.lv