



Jaunieši Rīgā: statistisks raksturojums un jauniešu viedokļu izpēte

Pētījuma ziņojums

2025

Saturs

Ievads

Kopsavilkums

Jauniešu statistisks raksturojums

Jauniešu aptaujas dati

Apmierinātība ar Rīgu kā dzīves, darba, brīvā laika vietu

Jauniešu aktivitātes

Brīvā laika pavadīšanas vietas

Iespēju un aktivitāšu vēlmes

Pieejamo iespēju vērtējums

Drošība Rīgā

Mentālā veselība

Nevēlami ieradumi

Nākotnes plāni

Pētījuma mērķis bija iegūt Rīgas jauniešu (to, kuri dzīvo, mācās, strādā vai pavada brīvo laiku Rīgā) statistisku un socioloģisku raksturojumu. No 2025. gada 10. oktobra līdz 2. novembrim tika īstenota Rīgas jauniešu aptauja un tās rezultāti apkopoti šajā ziņojumā.

Aptaujas ietvaros **anketu aizpildīja 948 jaunieši vecumā no 13 līdz 25 gadiem**, tai skaitā 741 jaunieši, kas dzīvo Rīgā, un 207 jaunieši, kas dzīvo citur, bet ikdienā uzturas Rīgā.

Aptauja tika īstenota, izmantojot **pašaizpildāmo anketu metodi** (anketa tika programmēta e-vidē). Nākamajās lapās pievienots aptaujā sasniegto jauniešu izlases raksturojums pēc dzīves vietas, dzimuma, vecuma, izglītības, un citām sociāli demogrāfiskām grupām.

Līdzīga jauniešu aptauja tika īstenota 2023. gadā un atsevišķos jautājumos šajā ziņojumā sniegti rezultātu salīdzinājumi. Pirmā šāda veida aptauja tika īstenota 2021. gadā, bet tajā mērķgrupa bija jaunieši no 13 līdz 20 gadiem, tādēļ datu salīdzināšana ar tā gada datiem tiešā veidā nav iespējama.

Papildus tika apkopoti **statistikas dati** par jauniešu skaita dinamiku Rīgas pilsētā. Izmantojot **Centrālās statistikas pārvaldes datus**, sniegts pārskats par pilsētā dzīvojošo jauniešu skaita un īpatsvara izmaiņām kopš 2012. gada.

Izpēti izstrādāja:

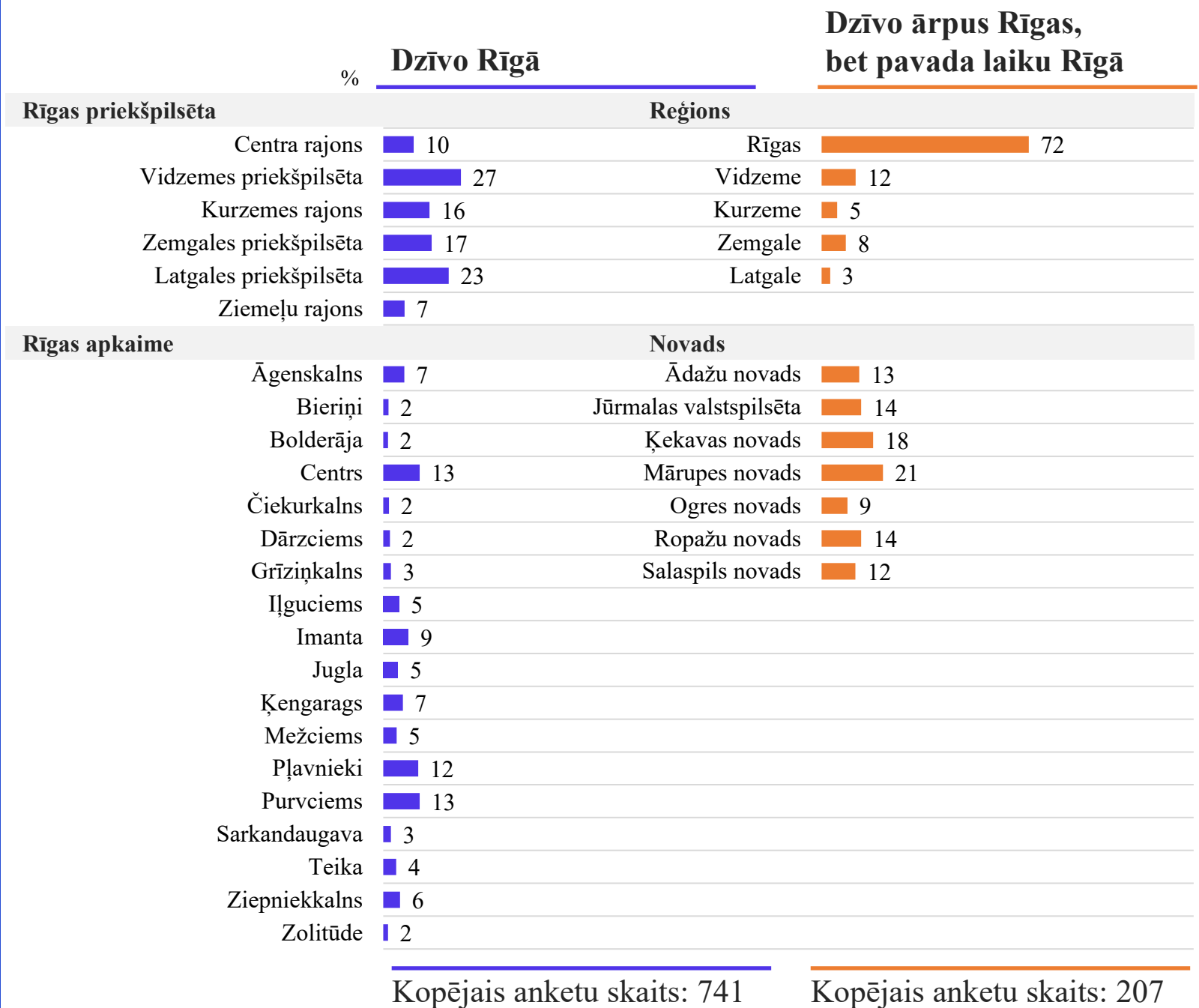
Gints Klāsons, Sociologs, pētnieks, Latvijas Kultūras akadēmijas Kultūras un mākslu institūta lietišķo pētījumu projektu vadītājs (GintsKlasons@gmail.com; +371 22830200)

Rīgas domes Izglītības, kultūras un sporta departamenta Sporta un jaunatnes pārvaldes Jaunatnes nodaļa

Dmitrijs Zverevs, Nodaļas vadītājs - pārvaldes priekšnieka vietnieks (Dmitrijs.Zverevs@riga.lv; +371 67181499)

Anita Aigare, Galvenā speciāliste - eksperte (Anita.Aigare@riga.lv; +371 67043604)

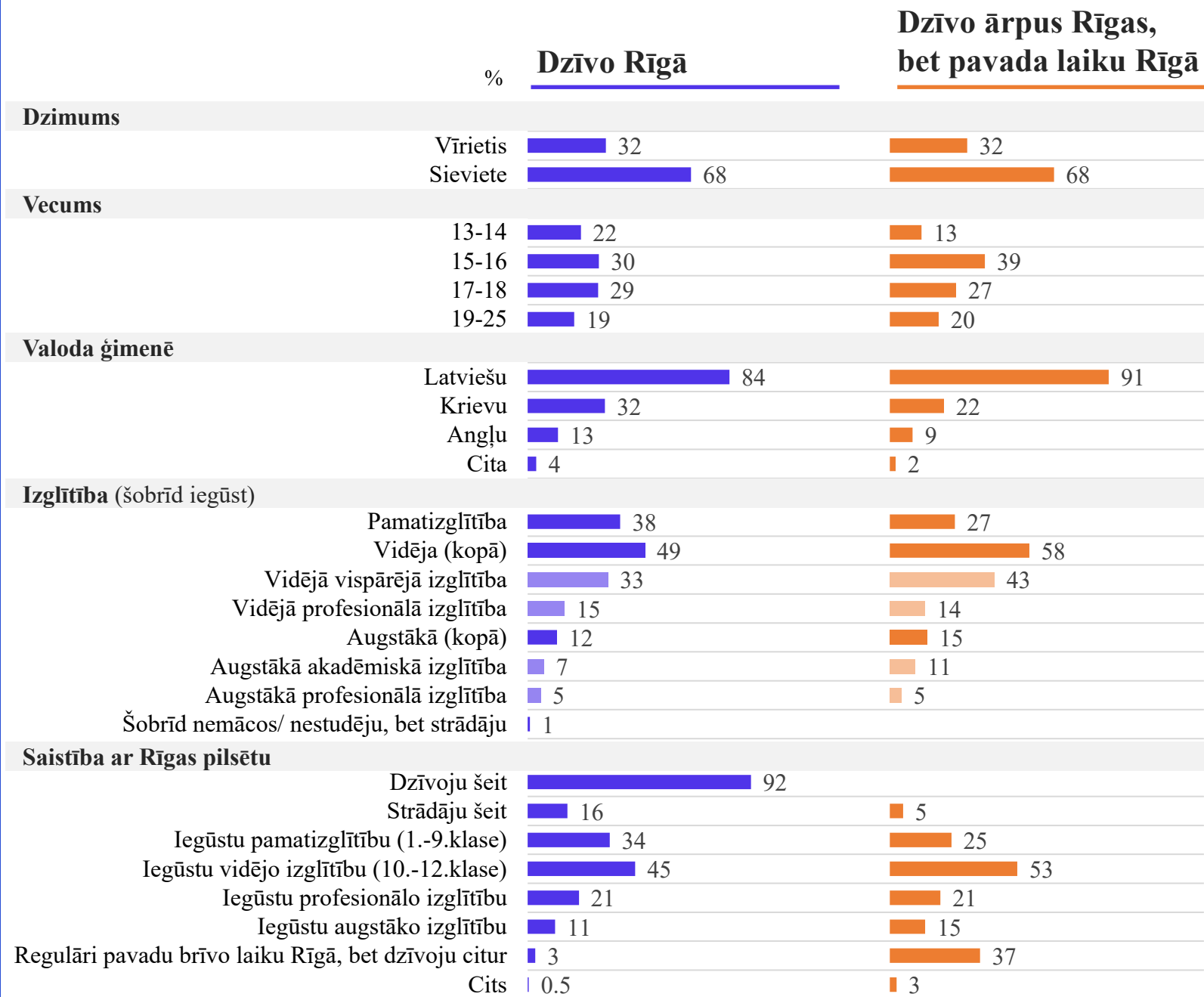
Respondentu profils (I)



Kopējais anketu skaits: 741

Kopējais anketu skaits: 207

Respondentu profils (II)



Kopējais anketu skaits: 741

Kopējais anketu skaits: 207

Kopsavilkums

#1

2025. gada sākumā Rīgā dzīvoja 77 120 jaunieši vecumā no 13 līdz 25 gadiem. Pēdējo sešu gadu periodā bijis vērojams jauniešu skaita pieaugums (kopumā par 10,5 %). Līdz tam ilgstoši jauniešu skaits ik gadus bija krities. Saskaņā ar **Eurostat demogrāfiskās prognozes bāzes variantu jauniešu skaits Latvijā turpinās palielināties līdz 2032. gadam.** Pēc tam Eurostat prognozē izteiktu jauniešu skaita kritumu, 2050. gadā sasniedzot aptuveni 31,0 % samazinājums attiecībā pret 2025. gadu. Visdrīzāk līdzīgas tendences būs novērojamas arī Rīgas jauniešu skaitā.

#2

Jaunieši vecumā no 13 līdz 25 gadiem veido 13,0 % no visiem Rīgas iedzīvotājiem. Pēdējo septiņu gadu laikā novērojams neliels, bet stabils, jauniešu īpatsvara pieaugums – no 11,1 % līdz 13,0 %. **Rīgas rādītājs ir identisks Latvijas kopējam jauniešu īpatsvara rādītājam** (13,0 % no visiem Latvijas iedzīvotājiem ir jauniešu vecuma grupā).

#3

No visiem Latvijas jauniešiem 31,8 % dzīvo Rīgā. Šādā aspektā novērojams pakāpenisks Rīgā dzīvojošo jauniešu īpatsvars pieaugums, sākot no 2015. gada (kad 26,7 % no visiem Latvijas jauniešiem dzīvoja Rīgā).

#4

Vairākums jauniešu (81%) ir apmierināti ar Rīgu kā vietu, kur dzīvot, strādāt, pavadīt brīvo laiku. Novērojams, ka izteikti kritiskākus vērtējumus pauduši 19-25 gadīgie jaunieši, kamēr 13-14 gadīgie ir izteikti pozitīvāk vērtējoši. Salīdzinot ar 2023. gada aptaujas datiem, redzams, ka kopumā jauniešu vērtējumi par Rīgu kā vietu, kur dzīvot, strādāt un pavadīt brīvo laiku, nav mainījušies. **Salīdzinot ar Latvijas kopējiem rādītājiem, Rīgas jaunieši savu pašvaldību vērtējuši izteikti pozitīvāk.** Ja Latvijā kopumā 28 % jauniešu ir pilnībā apmierināti ar savu pašvaldību, tad Rīgā tādu ir 45 %.

#5

Jauniešiem, kuri nesniedza pilnībā pozitīvos vērtējumus, tika lūgts ierakstīt anketā, kas tieši ir **ienesli kritiskākiem vērtējumiem**. Jaunieši snieguši ļoti dažādus pamatojumus. **Tematiski var izdalīt septiņas pamatojuma grupas:** tīrība, vide un drošība uz ielām; infrastruktūra, ceļi un sabiedriskais transports; dzīves dārdzība un mājoklis; apkaimēs dzīvojošo jauniešu pieredze; brīvā laika pavadīšanas iespējas, vietas jauniešiem; izglītības un darba iespējas; pieklūstamība un iekļaušana; pilsētas atmosfēra, emocionālā pašsajūta un salīdzinājums ar citām vietām.

Galvenie secinājumi

#6

93 % jauniešu gada ietvaros ir piedalījušies kādās no anketā iekļautajām aktivitātēm. Tas nozīmē, ka **7 %** jauniešu nav bijuši iesaistīti nevienā aktivitātē (nav apmeklējuši pasākumus, paši nav iesaistījušies kā līdzdalībnieki). **67 %** jauniešu ir apmeklējuši kultūras pasākumus ārpus skolas, **40 %** - sporta pasākumus ārpus skolas. **35 %** piedalījušies interešu izglītībā, **33 %** tālākizglītībā un tik pat arī **karjeras izglītībā**. Salīdzinoši **retāk** jaunieši piedalās dažādās **sabiedriskās un pilsoniskās aktivitātēs** – tikai **20 %** ir veikuši brīvprātīgo darbu, **19 %** piedalījušies jauniešu iniciatīvu projektos, **11 %** iesaistījušies nevalstisko vai jaunatnes organizāciju darbībā, **8 %** piedalījušies vietējo kopienu aktivitātēs.

#7

Kopumā **93 %** jauniešu nosauc kādus **šķēršļus, kādēļ viņi biežāk neiesaistās ārpus skolas aktivitātēs**. Visbiežāk norādīts uz **laika trūkumu (57 %)** un **pārāk lielu slodzi mācībās (43 %)**. Salīdzinoši bieži minēti arī tādi šķēršļi kā **kompānijas trūkums, ar ko kopā piedalīties (29 %)**, **informācijas trūkums (29 %)**, **kautrēšanās (27 %)**, **neērtu nokļūšanu uz norises vietām (27 %)**, **nepiemērotu aktivitāšu norises laiku (36 %)**. Jāuzsver, ka **katrs ceturtais jauniešs norādījis, ka nevar atļauties aktivitātes, jo tās ir pārāk dārgas**.

#8

Jaunieši minējuši ļoti dažādas vēlmes un vajadzības. Izteikti atkārtojas uzsvars uz bezmaksas vai lētākām aktivitātēm, kas netieši norāda, ka **finansiālā pieejamība jauniešiem kļūst arvien izteiktāka**. Tāpat salīdzinoši bieži uzsvērts, ka **aktivitāšu piedāvājums ir ļoti ierobežots apkaimēs**, bet koncentrējas centrā. Bieži atbildēs minēta vēlme pēc **lielākas pieejamības jauniešu centriem, jauniešu telpām, kur var pavadīt brīvo laiku bez ‘spiediena’ iesaistīties konkrētās aktivitātēs vai pasākumos**. Tematiski **visvairāk dominē ar sportu un aktīvo atpūtu saistītas vēlmes**. Bieži norādīts arī uz **tālākizglītības un neformālās izglītības vēlmēm, mentālās veselības izaicinājumiem, vidi un ekoloģiju** kā jauniešiem būtisku vērtību. Daļai jauniešu būtiski **izaicinājumi saistīti ar finansiālo neatkarību un nodarbinātības iespējām, lai to nodrošinātu**.

#9

Savā apkaimē **ļoti droši vai droši jūtas 65 % jauniešu**, tai pat laikā 23 % vērtē, ka jūtas tikai vidēji droši, bet vēl 12 % – **ka nedroši vai ļoti nedroši**. Savukārt ārpus savas apkaimes **droši vai ļoti droši jūtas 55 % jauniešu**, kamēr 30 % jūtas tikai vidēji droši, bet 16 % **nedroši vai ļoti nedroši**. Salīdzinot ar 2023. gada aptauju, **jauniešu vērtējumi kļuvuši mazliet kritiskāki**.

#10

Jaunieši vispozitīvāk vērtē iespējas apmeklēt kultūras pasākumus (76 % novērtē, ka ir plašas un pietiekamas iespējas), pavadīt laiku atbilstoši savām vēlmēm (66 %), piedalīties interešu izglītības pulciņos (57 %), piedalīties skolēnu/studentu pašpārvaldēs (57 %). Savukārt viskritiskāk vērtētas iespējas ietekmēt pašvaldības lēmumus – 30 % novērtē, ka nav nekādu iespēju, bet 23 %, ka ir nelielas iespējas; tikai 9 % vērtējuši, ka ir iespējas. Tāpat kritiski vērtētas arī iespējas ietekmēt lēmumus valsts līmenī, iesaistīties partiju aktivitātēs, vietējās kopienas aktivitātēs. Atsevišķos aspektos izteikti liela daļa jauniešu norādījuši, ka viņus tās vispār neinteresē – 39 % norāda, ka neinteresē partiju aktivitātes, 30 %, ka neinteresē nevalstisko organizāciju aktivitātes, 26 % neinteresē jauniešu centru piedāvājums, 25 % – amatiermāksla.

#11

Kopumā 91 % jauniešu atzīmē, ka pēdējo 2 nedēļu laikā ir saskārušies ar kādām izaicinošām mentālās veselības situācijām. Visbiežāk jaunieši norādījuši, ka ir izjutuši nogurumu vai enerģijas trūkumu ikdienā (67 %), pārāk lielu slodzi mācībās (49 %). Bieži jaunieši atzinuši, ka viņiem ir pārāk ilgs ekrānlaiks (47 %), bijušas veselības sūdzības (45 %), bezmiegs vai miega problēmas (40 %). Tāpat salīdzinoši bieži jaunieši saskaras ar tādām emocijām un situācijām kā aizkaitināmība un dusmas, trauksme un panikas sajūtas, uzmācīgas domas, nomāktība, vientulība.

#12

Kopumā **49 %** jauniešu aptaujā atzinuši, ka viņiem ir kādi nevēlami **ieradumi**. **28 %** pēdējā mēneša laikā ir **lietojuši enerģijas dzērienus**, **25 %** ir **lietojuši alkoholu**, **17 %** **smēķējuši e-cigaretes** un **9 %** **parastās cigaretes**. **17 %** atzinuši, ka ir **lietojuši medikamentus bez ārsta nozīmējuma**. **4 %** norādījuši, ka ir spēlējuši azartspēles uz naudu, bet **4 %**, ka lietojuši narkotiskās vielas vai inhalantus.

#13

Kopumā **45 %** jauniešu novērtē, ka savu nākotni saista ar Rīgas pilsētu, **31 %**, ka nesaista, bet **25 %** nav varējuši sniegt konkrētu vērtējumu. Vaicāti, kas jauniešus motivē vai motivētu nākotni saistīt ar Rīgas pilsētu, visbiežāk ticis norādīts uz trim aspektiem: **ģimenes un draugu tuvums (51 %)**, **darba iespējas un atalgojums (49 %)**, **mācības un studiju iespējas (47 %)**. Tāpat būtiski jauniešiem ir **mājokļa pieejamība (43 %)** un **attīstības un karjeras izaugsmes iespējas (42 %)**. Salīdzinoši retāk tiek minēti dažādi pilsētvides faktori, kā arī brīvā laika iespējas.

Jauniešu statistisks raksturojums

Statistika: jauniešu skaits

2025. gada sākumā Rīgā dzīvoja 77 120 jaunieši vecumā no 13 līdz 25 gadiem. Pēdējo sešu gadu periodā bijis vērojams jauniešu skaita pieaugums (kopumā par 10,5%). Līdz tam ilgstoši jauniešu skaits ik gadus bija krities.

Saskaņā ar Eurostat demogrāfiskās prognozes bāzes variantu jauniešu skaits Latvijā turpinās palielināties līdz 2032. gadam. Pēc tam Eurostat prognozē izteiktu jauniešu skaita kritumu, 2050. gadā sasniedzot aptuveni 31,0% samazinājums attiecībā pret 2025. gadu. Visdrīzāk līdzīgas tendences būs novērojamas arī Rīgas jauniešu skaitā.

39% no visiem ir nepilngadīgi jaunieši (13-17), 23% vecumā no 18 līdz 20 gadiem, bet 38% vecumā no 21 līdz 25 gadiem.

Jauniešu (13-25) skaits

■ 13-17 ■ 18-20 ■ 21-25 Kopā



Datu avots: Centrālās statistikas pārvaldes iedzīvotāju skaita novērtējums, izmantojot dažādu administratīvo reģistru datus, pētījuma autora papildu aprēķini. Svarīga informācija no CSP! 2023. un 2024. gada sākuma iedzīvotāju skaits pārrēķināts pēc jaunās iedzīvotāju skaita novērtēšanas metodes, tāpēc atšķiras no iepriekš publicētā. 2025. gadā CSP ir mainījusi iedzīvotāju novērtēšanas metodi, kopš 2012. gada tika izmantots loģistiskās regresijas modelis, turpmāk tiks izmantots Sol-Logit modelis. 2025. gada 2. oktobrī veikti precizējumi 2. jūnijā publicētajos datos par iedzīvotāju skaita novērtējumu – ārvalstu studenti iekļauti pastāvīgo iedzīvotāju skaita novērtējumā.

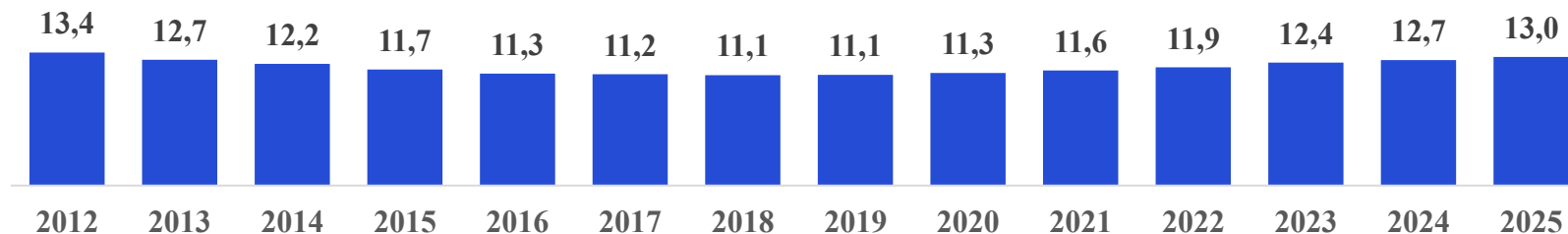
Statistika: jauniešu īpatsvars

Jaunieši vecumā no 13 līdz 25 gadiem veido 13,0 % no visiem Rīgas iedzīvotājiem. Pēdējo septiņu gadu laikā novērojams neliels, bet stabils, jauniešu īpatsvara pieaugums – no 11,1 % līdz 13,0 %.

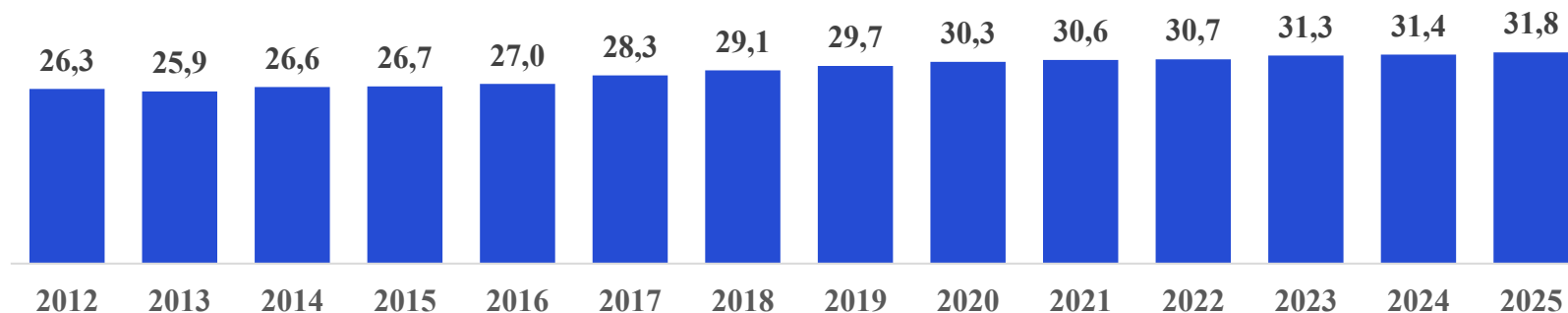
Rīgas rādītājs ir identisks Latvijas kopējam jauniešu īpatsvara rādītājam (13,0 % no visiem Latvijas iedzīvotājiem ir jauniešu vecuma grupā).

No visiem Latvijas jauniešiem 31,8 % dzīvo Rīgā. Šādā aspektā novērojams pakāpenisks Rīgā dzīvojošo jauniešu īpatsvars pieaugums, sākot no 2015.gada (kad 26,7 % no visiem Latvijas jauniešiem dzīvoja Rīgā).

Jauniešu (13-25) īpatsvars Rīgas iedzīvotāju kopskaitā



Rīgā dzīvojošo jauniešu īpatsvars Latvijas jauniešu kopskaitā



Jauniešu aptaujas dati

Apmierinātība ar Rīgu kā dzīves, darba,
brīvā laika vietu

Apmierinātība ar Rīgu kā vietu, kur dzīvot, strādāt un pavadīt brīvo laiku

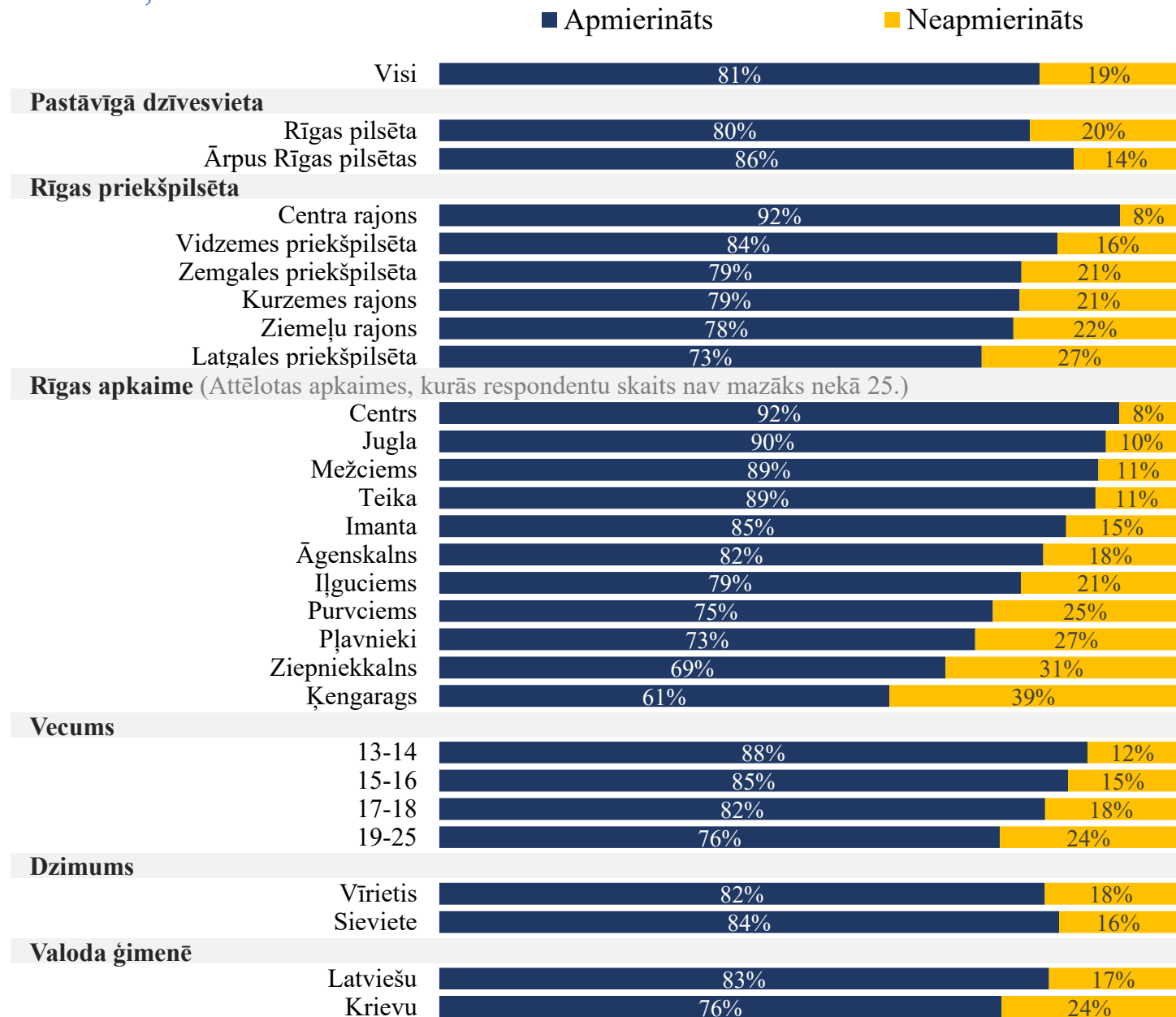
Vairākums jauniešu (81%) ir apmierināti ar Rīgu kā vietu, kur dzīvot, strādāt, pavadīt brīvo laiku. Novērojams, ka apmierinātāki ar Rīgu ir tie jaunieši, kas dzīvo Centra rajonā un Vidzemes priekšpilsētā, bet salīdzinoši vairāk kritisko vērtējumu saņemts no jauniešiem Latgales priekšpilsētā.

Apmierinātāki ir jaunieši Centrā, Juglā, Mežciemā un Teikā, bet mazāk apmierināti – jaunieši Ķengaragā, Ziepniekkalnā un Pļavniekos.

Novērojams arī, ka izteikti kritiskākus vērtējumus pauduši 19-25 gadīgie jaunieši, kamēr 13-14 gadīgie ir izteikti pozitīvāk vērtējoši.

Atšķirības vērojamas arī ģimenē lietotās valodas aspektā – krievu valodā runājošie jaunieši bijuši kritiskāki.

Ja vērtē kopumā – cik apmierināts/-a Tu esi ar Rīgu kā vietu, kur dzīvot, mācīties, pavadīt brīvo laiku, strādāt?

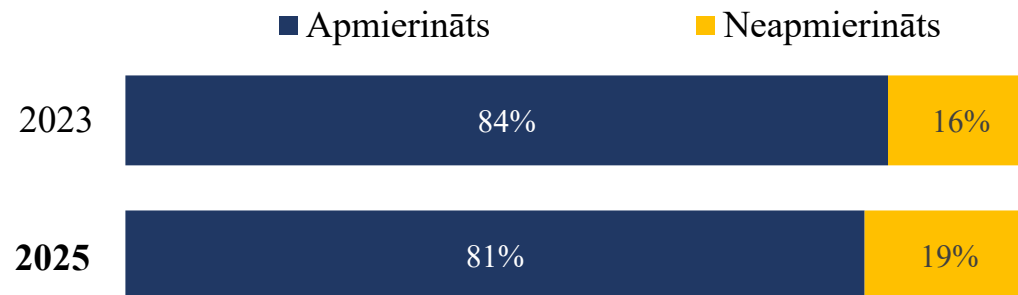


Apmierinātība ar Rīgu kā vietu, kur dzīvot, strādāt un pavadīt brīvo laiku

Salīdzinot ar 2023. gada aptaujas datiem, redzams, ka kopumā jauniešu vērtējumi par Rīgu kā vietu, kur dzīvot, strādāt un pavadīt brīvo laiku, nav mainījušies. To īpatsvars, kuri sniedz pozitīvus vai kritiskus vērtējumus, ir gandrīz identisks iepriekš novērotajam. Nelielās atšķirības nav statistiski nozīmīgas.

Ja vērtē kopumā – cik apmierināts/-a Tu esi ar Rīgu kā vietu, kur dzīvot, mācīties, pavadīt brīvo laiku, strādāt?

Izmaiņas pa gadiem.



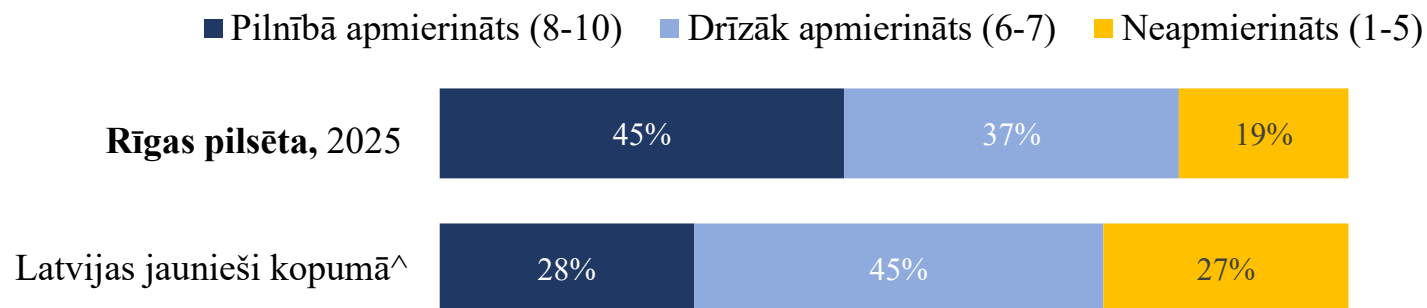
Apmierinātība ar Rīgu kā vietu, kur dzīvot, strādāt un pavadīt brīvo laiku

Salīdzinot ar Latvijas kopējiem rādītājiem, Rīgas jaunieši savu pašvaldību vērtējuši izteikti pozitīvāk. Ja Latvijā kopumā 28 % jauniešu ir pilnībā apmierināti ar savu pašvaldību, tad Rīgā tādu ir 45 %. Savukārt kritiskus vērtējumus sniegušo jauniešu īpatsvars attiecīgi ir 27 % un 19 %.

Ja vērtē kopumā – cik apmierināts/-a Tu esi ar Rīgu kā vietu, kur dzīvot, mācīties, pavadīt brīvo laiku, strādāt?

LV aptaujā^: Ja vērtē kopumā – cik apmierināts/-a Tu esi ar savu pašvaldību kā vietu, kur dzīvot, mācīties, pavadīt brīvo laiku, strādāt?

Rīgas pilsēta VS Latvijas jaunieši kopumā



^Nacionāla mēroga socioloģiski reprezentatīvu aptauju īstenošana jaunatnes politikas un darba ar jaunatni monitoringa ietvaros. Pētījuma gala ziņojums. Izglītības un zinātnes ministrija. Personu apvienība, ko veido Latvijas Kultūras akadēmija un SIA „TNS Latvia”. Pieejams: https://jaunatneslietas.gov.lv/sites/default/files/2024-11/Aptaujas%20monitoringa%20ietvaros_Gala_zinojums_2024_14.11.pdf.

Neapmierinātības ar Rīgu iemesli

Jauniešiem, kuri nesniedza pilnībā pozitīvos vērtējumus, tika lūgts ierakstīt anketā, kas tieši ir iemesli kritiskākiem vērtējumiem. Jaunieši snieguši ļoti dažādus pamatojumus. Tematiski var izdalīt septiņas pamatojuma grupas.

Kas ir būtiskākie iemesli, kādēļ neesi pilnībā apmierināts/-a ar Rīgu kā vietu, kur dzīvot, mācīties, pavadīt brīvo laiku, strādāt?

Tīrība, vide un drošība uz ielām.

Bieži minēts netīrs, piesārņots un vizuāli drūms pilsētas tēls: miskastes uz ielām, izbiruši atkritumi, pelēkas, vecas ēkas. Ar to saistīta arī nedrošības sajūta – bezpajumtnieki, alkohola un narkotiku lietotāji, uzmācīgi cilvēki, īpaši vakarā un naktī.

Infrastruktūra, ceļi un sabiedriskais transports.

Daudz atbilžu par ceļu kvalitāti (bedres, vecs segums), ilgstošiem remontdarbiem un sastrēgumiem. Sabiedriskais transports bieži raksturots kā pārpildīts, smakojošs, ar “nepatīkamu publiku”. Daudziem starp mājām un skolu ir gari un sarežģīti pārbraucieni. Trūkst drošas veloinfrastruktūras un gājējiem draudzīgas vides.

Dzīves dārdzība un mājoklis.

Jaunieši bieži uzsver neatbilstību starp augstām izmaksām un zemiem ienākumiem. Augstas īres un komunālie maksājumi, studentu kopmītnes zemā kvalitātē, dārgi pakalpojumi un ierobežoti līdzekļi.

Tālāk no centra dzīvojošo jauniešu pieredze.

No Bolderājas, Daugavgrīvas, Pierīgas u.c. jaunieši bieži apraksta: ļoti garus braucienus uz skolu; reti kursējošu sabiedrisko transportu; pasākumu un jauniešu telpu trūkumu tuvāk dzīvesvietai.



Neapmierinātības ar Rīgu iemesli

Kas ir būtiskākie iemesli, kādēļ neesi pilnībā apmierināts/-a ar Rīgu kā vietu, kur dzīvot, mācīties, pavadīt brīvo laiku, strādāt?

Brīvā laika pavadīšanas iespējas, vietas jauniešiem.

Daudz atbilžu par to, ka: jauniešiem trūkst bezmaksas vai lētu, kvalitatīvu vietu, kur vienkārši satikties, pasēdēt, mācīties; lielākā daļa izklaides ir tirdzniecības centri, kafejnīcas un maksas aktivitātes; ārpus centra (Ķengarags, Purvciems, Jugla, Bolderāja u.c.) brīvā laika piedāvājums ir ļoti ierobežots.

Izglītības un darba iespējas.

Daļa jauniešu ir apmierināti ar mācību iespējām, bet daudz kritikas vērsta pret Skola2030 un eksāmenu sistēmu; skolotāju trūkumu, pārslogotību un nepietiekamu kvalitāti; mazu budžeta vietu skaitu augstskolās, dārgām studijām; grūtībām apvienot darbu un mācības. Darba tirgū jaunieši izjūt: grūtības atrast darbu bez pieredzes vai nepilngadīgā vecumā; zemas algas un maz iespēju strādāt elastīgi (20–30 h nedēļā).

Pieklūstamība un iekļaušana.

Ir vairākas atbildes no jauniešiem ar funkcionāliem traucējumiem vai hroniskām veselības problēmām, kas uzsver vides nepieejamību – gan jauniešu centros, gan ielās, gan publiskajā infrastruktūrā.

Pilsētas atmosfēra, emocionālā pašsajūta un salīdzinājums ar citām vietām.

Daudzi raksturo Rīgu kā: pelēku, drūmu, “PSRS mantojumu”, it īpaši lielos guļamrajonos; pārāk skaļu, pārbāztu un stresainu (“skudrupūznis”); rutīnisku, ar sajūtu, ka “viss jau izmēģināts” un “nav nākotnes”. Citi salīdzina ar ārzemēm (izglītība, darbs, brīvā laika iespējas) un secina, ka citur perspektīvas ir labākas.

Neapmierinātības ar Rīgu iemesli: Jauniešu citāti

Kas ir būtiskākie iemesli, kādēļ neesi pilnībā apmierināts/-a ar Rīgu kā vietu, kur dzīvot, mācīties, pavadīt brīvo laiku, strādāt?

“Bieži vien ir ļoti netīra pilsēta.”

“Daudz atkritumi un bomži... ir ļoti neomulīgi staigāt vienam vakarā.”

“Ceļi ir drausmīgi... bet viņus remontē, cerams, ka ar laiku būs labi.”

“Autobusi kursē reizi stundā... dažkārt man autobusi jāgaida stundu un tad vēl jābrauc stundu mājās.”

“Sastrēgumi no rītiem un pēcpusdienās, netīrība sabiedriskajā transportā.”

“Cenas uz dzīvokļiem ir nenormāli lielas... man kā studentam vēl jāmaksā par izglītību nenormāli lielas naudas.”

“Dzīvošanas izmaksas – īre, ēdiens, transports u.c.”

“Studentam dzīve iznāk dārga, darba iespējas ierobežotas... stipendijas ir minimālas un nevar izdzīvot.”

“Es domāju, ka man un mani draugiem īsti nav kur pavadīt laiku pēc skolas bez maksas.”

“Purvcimā vispār nav ko darīt brīvajā laikā, izņemot iet uz Dominu vai maķīti.”

“Augstākās izglītības iestādes stāvoklis ir kritisks... zema alga, grūti atrast labu darba vietu, kamēr mācies.”

“Grūti atrast darbu, kuru ir iespējams apvienot ar vidusskolu.”

“Esmu ratiņkrēsla lietotāja. Rīgā ir daudz dažādu iespēju, taču tikai retā ir piekļūstama.”

“Es personīgi lietoju palīglīdzekļus... joprojām ir grūtības pārvietoties pa jauniešu centriem, pa ielām.”

“Ietvēs un pie daudzstāvu mājām bērnu laukumi ir novecojuši un netiek atjaunoti.”

“Garlaicīgi apkārtne, nekā jauna un daudz kas ir vecs vai sabojāts.”

“Man te patīk, bet ja man būtu iespēja dzīvot citur, es iespējams dzīvotu citā valstī, jo šeit nav nākotnes.”

“Dzīvoju pašā Rīgas nomalē pie Priedkalnes, tāpēc nekādi pasākumi tuvumā nenotiek un arī sabiedriskais transports kursē reti.”

“Juglā notiek maz pasākumu. Nav tādas sabiedriskas vietas kā Kalnciema kvartāla tirgus.”

Jauniešu aktivitātes

Jauniešu aktivitātes

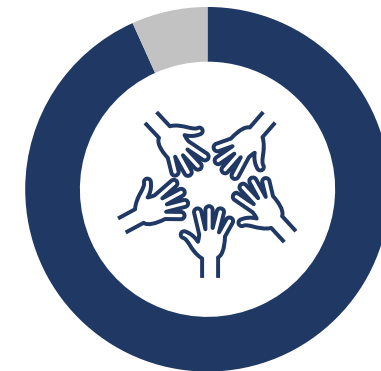
93 % jauniešu gada ietvaros ir piedalījušies kādās no anketā iekļautajām aktivitātēm. Tas nozīmē, ka 7 % jauniešu nav bijuši iesaistīti nevienā aktivitātē (nav apmeklējuši pasākumus, paši nav iesaistījušies kā līdzdalībnieki).

67 % jauniešu ir apmeklējuši kultūras pasākumus ārpus skolas, 40 % - sporta pasākumus ārpus skolas. 35 % piedalījušies interešu izglītībā, 33 % tālākizglītībā un tik pat arī karjeras izglītībā.

Salīdzinoši retāk jaunieši piedalās dažādās sabiedriskās un pilsoniskās aktivitātēs – tikai 20 % ir veikuši brīvprātīgo darbu, 19 % piedalījušies jauniešu iniciatīvu projektos, 11 % iesaistījušies nevalstisko vai jaunatnes organizāciju darbībā, 8 % piedalījušies vietējo kopienu aktivitātēs.

Atzīmē, lūdzu, kurās no šīm aktivitātēm Tu personīgi esi iesaistījies/-usies pēdējo 12 mēnešu laikā Rīgas pilsētā?
Ko no minētā darīji tieši Rīgas pilsētā?

93% ir iesaistījušies aktivitātēs pēdējo 12 mēnešu laikā



Kādās aktivitātēs?



Jauniešu aktivitātes: tematiski grupēti

Atzīmē, lūdzu, kurās no šīm aktivitātēm Tu personīgi esi iesaistījies/-usies pēdējo 12 mēnešu laikā Rīgas pilsētā? Ko no minētā darīji tieši Rīgas pilsētā?



Jauniešu aktivitātes

Dati liecina, ka līdzdalībā aktīvāki ir jaunieši, kas dzīvo Kurzemes un Centra rajonos, kā arī Vidzemes priekšpilsētā.

Savukārt mazāk aktīvi ir jaunieši, kas dzīvo Ziemeļu priekšpilsētā un Zemgales rajonā.

Atzīmē, lūdzu, kurās no šīm aktivitātēm Tu personīgi esi iesaistījies/-usies pēdējo 12 mēnešu laikā Rīgas pilsētā? Ko no minētā darīji tieši Rīgas pilsētā?

Rīgas / Ārpus Rīgas dalījumā

Priekšpilsētu dalījumā

Salīdzinājumā ar visiem respondentiem, iezīmējas ■ augstākas ■ zemākas atšķirības	Visi respondenti	Pastāvīgā dzīvesvieta		Rīgas priekšpilsēta					
		Rīgas pilsēta	Ārpus Rīgas pilsētas	Centra rajons	Vidzemes priekšpilsēta	Zemgales priekšpilsēta	Kurzemes rajons	Ziemeļu rajons	Latgales priekšpilsēta
Kol %									
IESAISTĪJIES/-USIES PĒDĒJO 12 MĒNEŠU LAIKĀ RĪGAS PILSĒTĀ	93	93	93	91	97	92	94	92	93
Apmeklēju kultūras pasākumus ārpus skolas	67	67	65	71	75	65	66	60	71
Iesaistījos sporta aktivitātēs ārpus skolas	40	42	34	40	47	41	43	41	31
Piedalījos interešu izglītības pulciņos, klubiņos	35	35	35	29	33	33	45	33	33
Piedalījos kursos, semināros, mācībās, tālākizglītībā	33	32	38	29	36	33	32	29	33
Piedalījos karjeras izglītības aktivitātēs	33	34	30	48	35	31	34	30	33
Piedalījos skolēnu/studentu pašpārvaldē	30	30	32	33	24	31	43	23	36
Veidoju saturu sociālajos tīklos	28	31	19	28	34	26	38	32	21
Piedalījos amatiermākslā	25	25	23	21	27	20	31	21	33
Biju esmu) mākslas vai mūzikas skolas audzēknis	20	21	18	33	18	23	23	15	21
Veicu brīvprātīgo darbu	20	21	15	26	20	19	23	21	24
Piedalījos bērnu vai jauniešu nometnēs	19	21	15	19	23	22	20	18	24
Piedalījos jauniešu iniciatīvu projektos, aktivitātēs	19	19	17	21	19	17	27	17	17
Apmeklēju aktivitātes jauniešu centros, brīvā laika centros	17	17	15	17	14	14	18	21	17
Biju esmu) sporta skolas audzēknis	15	15	18	9	20	9	15	13	19
Piedalījos digitālajās aktivitātēs	14	15	8	16	19	12	11	15	14
Iesaistījos nevalstisko, jaunatnes organizāciju aktivitātēs	11	11	12	16	10	6	14	12	7
Apguvu neformālās izglītības programmu/-as	10	11	9	17	10	6	15	8	17
Piedalījos vietējās kopienas aktivitātēs	8	8	8	16	6	3	11	7	12
Iesaistījos politisko partiju aktivitātēs	6	6	4	14	7	5	3	4	7
Esmu jaunsargs, zemessargs	5	5	3	3	5	5	4	6	7
NEVIENĀ NO ŠĪM	7	7	7	9	3	8	6	8	7

Jauniešu aktivitātes

Salīdzinot ar 2023. gada aptaujas datiem, izmaiņas novērojamas tikai dažos aspektos. Iesaistes kritums nav vērojams nevienā no anketā iekļautajām aktivitātēm (minimālās krituma izmaiņas nav interpretējamās kā statistiski būtiskas). Savukārt iesaistes pieaugums novērojams attiecībā uz iesaisti skolēnu un studentu pašpārvaldēs (pieaugums par 9 procentpunktiem), mācībām mākslas vai mūzikas skolās (arī 9 procentpunktu pieaugums), brīvprātīgā darba veikšanu (+4 procentpunkti), aktivitāšu apmeklēšanu jauniešu centros, brīvā laika centros (+4 procentpunkti).

Atzīmē, lūdzu, kurās no šīm aktivitātēm Tu personīgi esi iesaistījies/-usies pēdējo 12 mēnešu laikā Rīgas pilsētā? Ko no minētā darīji tieši Rīgas pilsētā?

Izmaiņas pa gadiem.

	%	2025	2023	Izmaiņas
Apmeklēju kultūras pasākumus ārpus skolas		67	69	-2
Iesaistījos sporta aktivitātēs ārpus skolas		40	42	-2
Piedalījosursos, semināros, mācībās, tālākizglītībā		33	31	2
Piedalījos karjeras izglītības aktivitātēs		33	31	2
Piedalījos skolēnu/studentu pašpārvaldē		30	21	9
Piedalījos amatiermākslā		25	22	3
Biju (esmu) mākslas vai mūzikas skolas audzēknis		20	11	9
Veicu brīvprātīgo darbu		20	16	4
Piedalījos bērnu vai jauniešu nometnēs		19	22	-3
Piedalījos jauniešu iniciatīvu projektos, aktivitātēs		19	19	0
Apmeklēju aktivitātes jauniešu centros, brīvā laika centros		17	13	4
Biju (esmu) sporta skolas audzēknis		15	12	3
Piedalījos vietējās kopienas aktivitātēs		8	11	-3
Iesaistījos politisko partiju aktivitātēs		6	3	3
Esmu jaunsargs, zemessargs		5	2	3

Jauniešu aktivitātes

Katrs ceturtais jaunietis gada laikā ir piedalījies tikai 1-2 aktivitāšu veidos (nevis reizes!), un katrs trešais – 3-5 aktivitāšu veidos. Tādu, kuri piedalījušies 6 vai vairāk aktivitāšu veidos, ir kopumā 35 %.

Aktīvāki bijuši jaunieši Centra rajonā un Zemgales priekšpilsētā, mazāk aktīvi – Latgales priekšpilsētā.

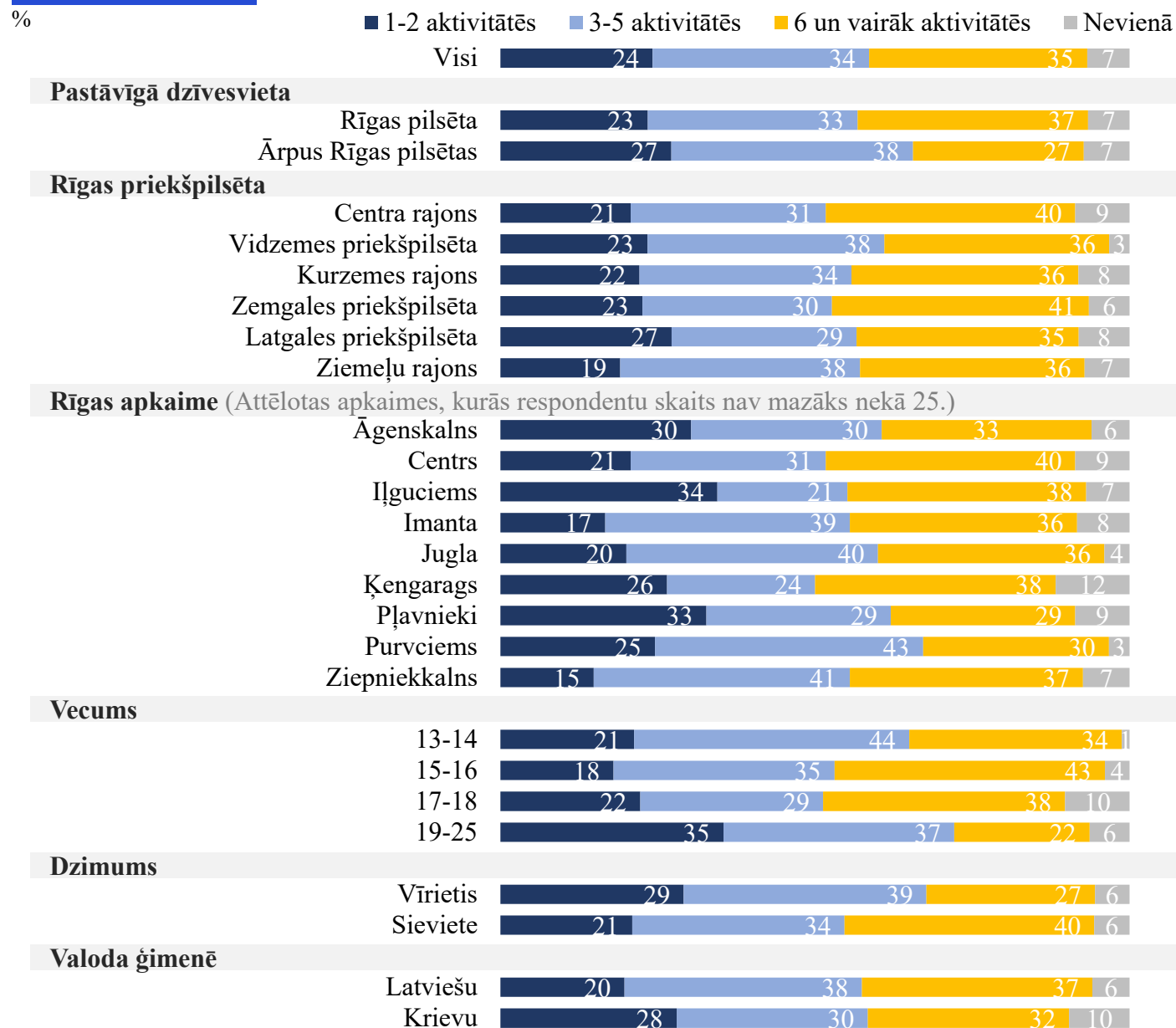
Apkaimju dalījumā aktīvāki ir jaunieši Centrā, Ķengaragā, Ilģuciemā, bet mazāk aktīvi – Purvciemā, Juglā, Āgenskalnā.

Vecuma aspektā novērojams, ka aktīvāki ir 15-18 gadīgie, bet mazāk aktīvi – 13-14 un 19-25 gadīgie.

Izteikti aktīvākas ir sievietes, savukārt ikdienas valodas aspektā būtiskas atšķirības nav novērojamas.

Atzīmē, lūdzu, kurās no šīm aktivitātēm Tu personīgi esi iesaistījies/-usies pēdējo 12 mēnešu laikā Rīgas pilsētā? Ko no minētā darīji tieši Rīgas pilsētā?

Aktivitāšu intensitāte



Jauniešu aktivitātes

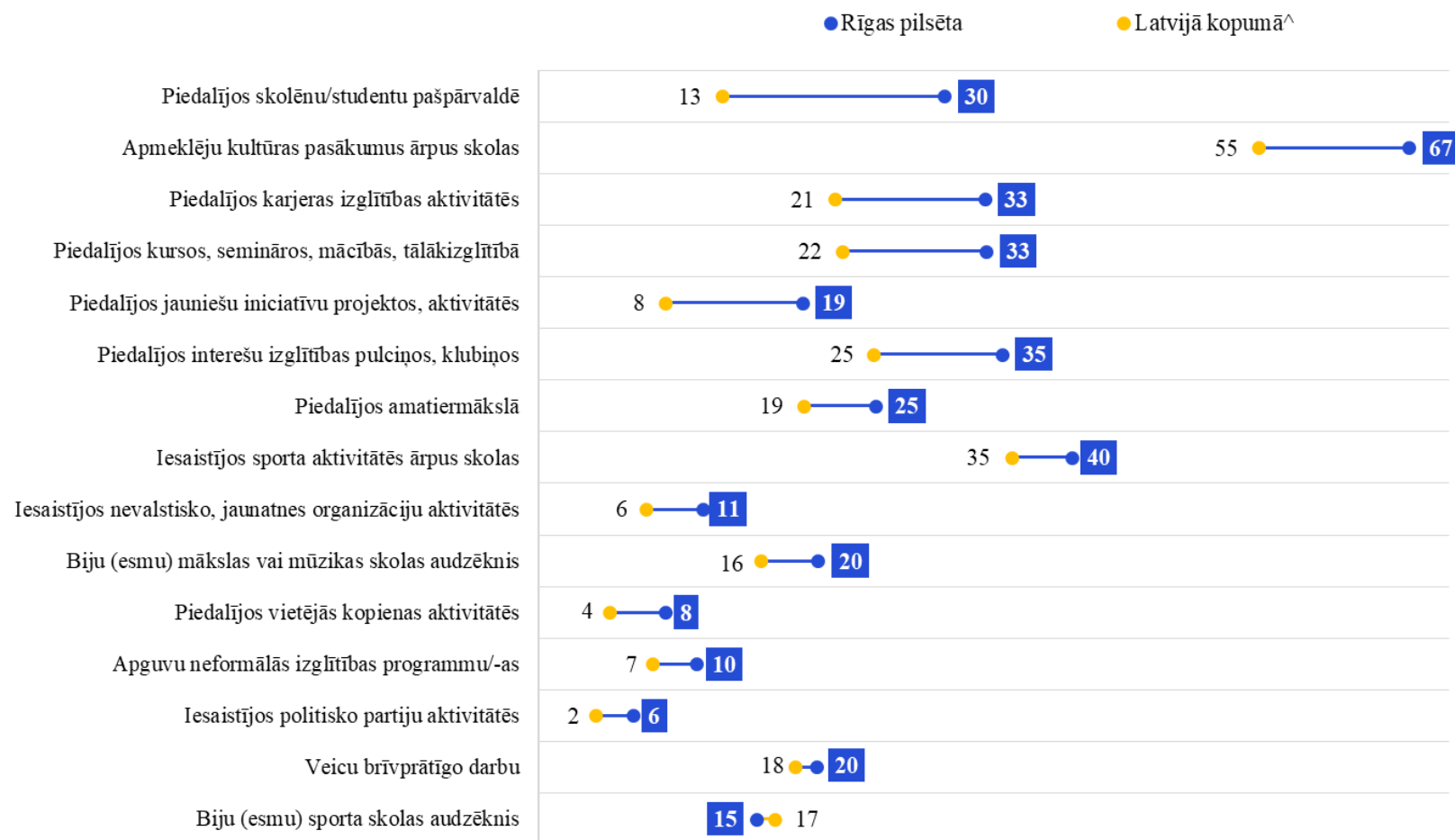
Salīdzinot Rīgas jauniešu rādītājus ar Latvijas kopējiem, redzams, ka visās salīdzināmajās kategorijās Rīgā dzīvojošie jaunieši ir aktīvāki. Īpaši izteikti tas novērojams attiecībā uz dalību skolēnu un studentu pašpārvaldēs, kultūras pasākumu apmeklēšanu, iesaisti karjeras izglītības aktivitātēs, tālākizglītībā, iesaisti jauniešu iniciatīvu projektos, interešu izglītībā.

Arī pārējās kategorijās Rīgas rādītāji ir augstāki, bet ar zemāku izteiktības pakāpi.

Iespējams, šie rādītāji korelē ar plašākām jauniešu iespējām galvaspilsētā, bet to aptaujas dati neļauj viennozīmīgi interpretēt.

Atzīmē, lūdzu, kurās no šīm aktivitātēm Tu personīgi esi iesaistījies/-usies pēdējo 12 mēnešu laikā Rīgas pilsētā? Ko no minētā darīji tieši Rīgas pilsētā?

LV aptaujā^: Kurās no šīm aktivitātēm Tu personīgi esi iesaistījies/-usies pēdējo 12 mēnešu laikā? **Rīgas pilsēta VS Latvijas jaunieši kopumā**



^Nacionāla mēroga socioloģiski reprezentatīvu aptauju īstenošana jaunatnes politikas un darba ar jaunatni monitoringa ietvaros. Pētījuma gala ziņojums. Izglītības un zinātnes ministrija. Personu apvienība, ko veido Latvijas Kultūras akadēmija un SIA „TNS Latvia”. Pieejams: https://jaunatneslietas.gov.lv/sites/default/files/2024-11/Aptaujas%20monitoringa%20ietvaros_Gala_ziņojums_2024_14.11.pdf.

Iemesli, kādēļ neiesaistās

Kopumā 93 % jauniešu nosauc kādus šķēršļus, kādēļ viņi biežāk neiesaistās ārpuskolas aktivitātēs. Visbiežāk norādīts uz laika trūkumu (57 %) un pārāk lielu slodzi mācībās (43 %).

Salīdzinoši bieži minēti arī tādi šķēršļi kā kompānijas trūkums, ar ko kopā piedalīties (29 %), informācijas trūkums (29 %), kautrēšanās (27 %), neērtu nokļūšanu uz norises vietām (27 %), nepiemērotu aktivitāšu norises laiku (36 %).

Jāuzsver, ka katrs ceturtais jauniešs norādījis, ka nevar atļauties aktivitātes, jo tās ir pārāk dārgas.

Kas ir galvenie iemesli, kādēļ Tu biežāk neiesaisties dažādās ārpuskolas aktivitātēs (jauniešu centros, brīvprātīgajā darbā, nevalstiskajās organizācijās)?

93% ir šķēršļi, kuru dēļ neiesaistās ārpuskolas aktivitātēs

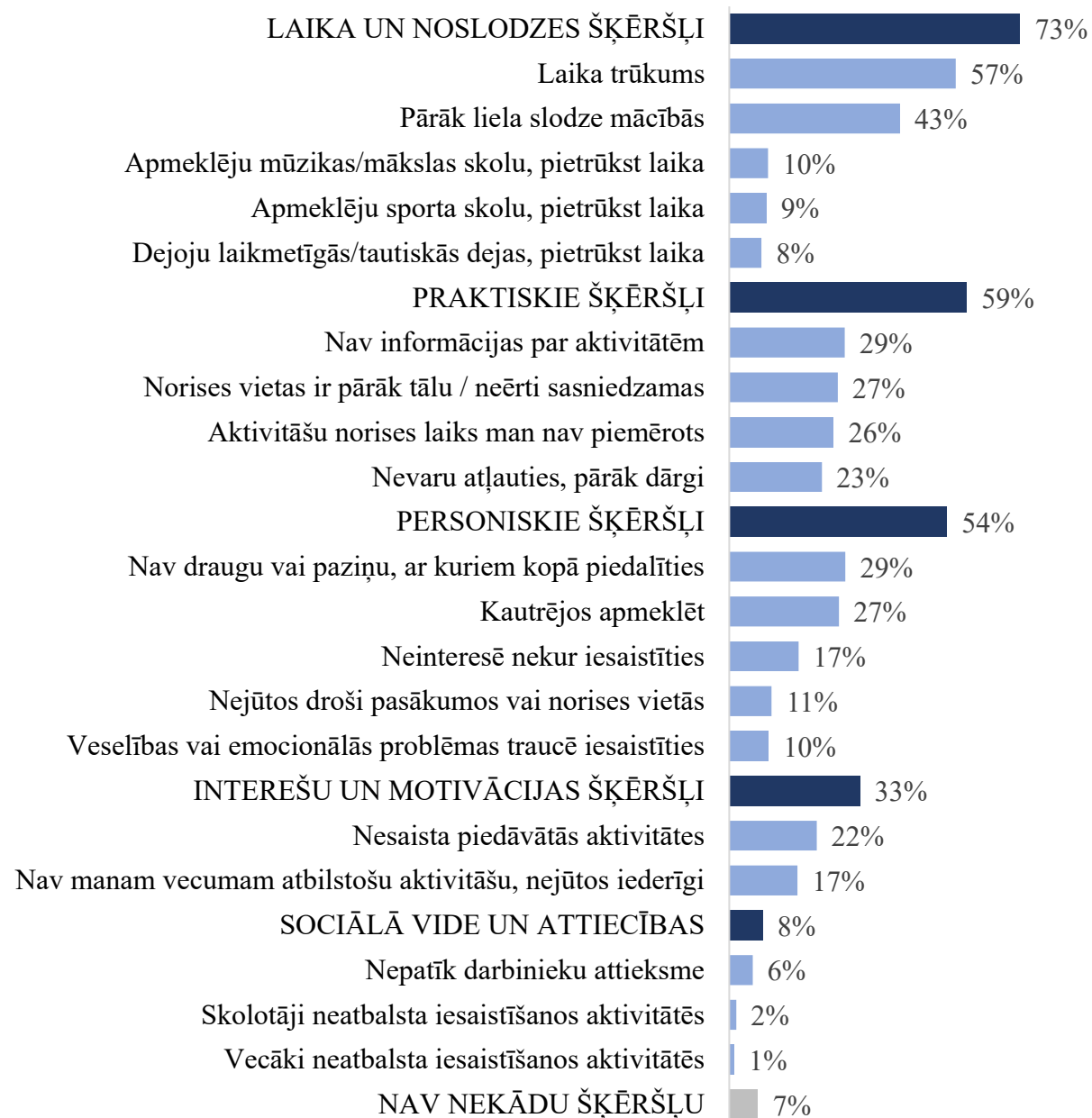


Kādi šķēršļi?



Iemesli, kādēļ neiesaistās: tematiski grupēti

Kas ir galvenie iemesli, kādēļ Tu biežāk neiesaisties dažādās ārpuskolas aktivitātēs (jauniešu centros, brīvprātīgajā darbā, nevalstiskajās organizācijās)?



Iemesli, kādēļ neiesaistās

Dzīvesvietas aspektā novērojams, ka dažādus šķēršļus iesaistei biežāk norāda tie, kas dzīvo ārpus Rīgas pilsētas.

Kas ir galvenie iemesli, kādēļ Tu biežāk neiesaisties dažādās ārpuskolas aktivitātēs (jauniešu centros, brīvprātīgajā darbā, nevalstiskajās organizācijās)?

Rīgas / Ārpus Rīgas dalījumā

Priekšpilsētu dalījumā

Salīdzinājumā ar visiem respondentiem, iezīmējas ■ augstākas ■ zemākas atšķirības	Visi respondenti	Pastāvīgā dzīvesvieta		Rīgas priekšpilsēta					
		Rīgas pilsēta	Ārpus Rīgas pilsētas	Centra rajons	Vidzemes priekšpilsēta	Zemgales priekšpilsēta	Kurzemes rajons	Ziemeļu rajons	Latgales priekšpilsēta
Kol %									
IR ŠĶĒRŠĻI	93	93	94	96	93	94	92	91	95
Laika trūkums	57	55	63	67	57	53	57	51	45
Pārāk liela slodze mācībās	43	42	44	52	46	38	41	40	40
Nav draugu vai paziņu, ar kuriem kopā piedalīties	29	30	27	31	32	32	33	23	24
Nav informācijas par aktivitātēm	29	28	34	31	30	23	27	27	29
Kautrējos apmeklēt	27	28	24	31	28	32	31	23	31
Norises vietas ir pārāk tālu / neērti sasniedzamas	27	25	37	15	31	22	26	21	26
Aktivitāšu norises laiks man nav piemērots	26	25	32	20	23	26	34	21	24
Nevaru atļauties, pārāk dārgi	23	23	24	17	26	25	24	20	21
Nesaista piedāvātās aktivitātes	22	23	17	28	23	30	22	16	29
Neinteresē nekur iesaistīties	17	18	14	11	25	14	20	17	7
Nav manam vecumam atbilstošu aktivitāšu, nejūtos iederīgi	17	18	14	20	19	21	21	11	19
Nejūtos droši pasākumos vai norises vietās	11	11	8	7	11	12	5	16	12
Veselības vai emocionālās problēmas traucē iesaistīties	10	11	5	11	15	6	10	12	5
Apmeklēju mūzikas/mākslas skolu, pietrūkst laika	10	10	8	11	10	10	13	6	14
Apmeklēju sporta skolu, pietrūkst laika	9	9	10	4	12	5	9	12	5
Dejoju laikmetīgās/tautiskās dejas, pietrūkst laika	8	7	14	9	7	9	4	8	
Nepatīk darbinieku attieksme	6	6	6	4	8	6	5	5	7
Skolotāji neatbalsta iesaistīšanos aktivitātēs	2	2	2		1	3	3	2	
Vecāki neatbalsta iesaistīšanos aktivitātēs	1	1	1		1	1	2	2	
NAV NEKĀDU ŠĶĒRŠĻU	7	7	6	4	8	6	8	9	5

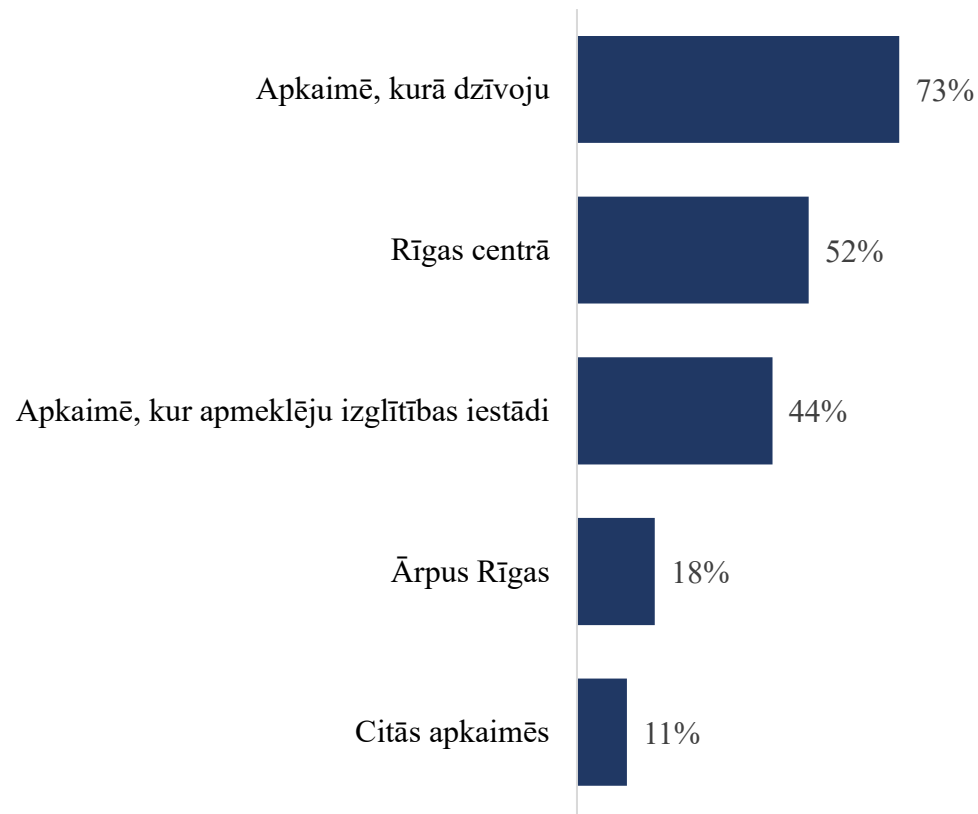
Brīvā laika pavadīšanas vietas

Brīvā laika pavadīšanas vietas

Savu brīvo laiku **73 %** jauniešu pavada **savā apkaimē**. Tomēr liels ir arī to īpatsvars, kuri dodas ārpus savas apkaimes – **44 %** laiku pavada **apkaimē, kurā apmeklē izglītības iestādi**.

52 % jauniešu laiku pavada **Rīgas centrā**, bet katrs **piektais** jaunietis – ārpus Rīgas.

Kur Tu visbiežāk pavadi savu brīvo laiku? Atzīmē visas Tev atbilstošās atbildes!

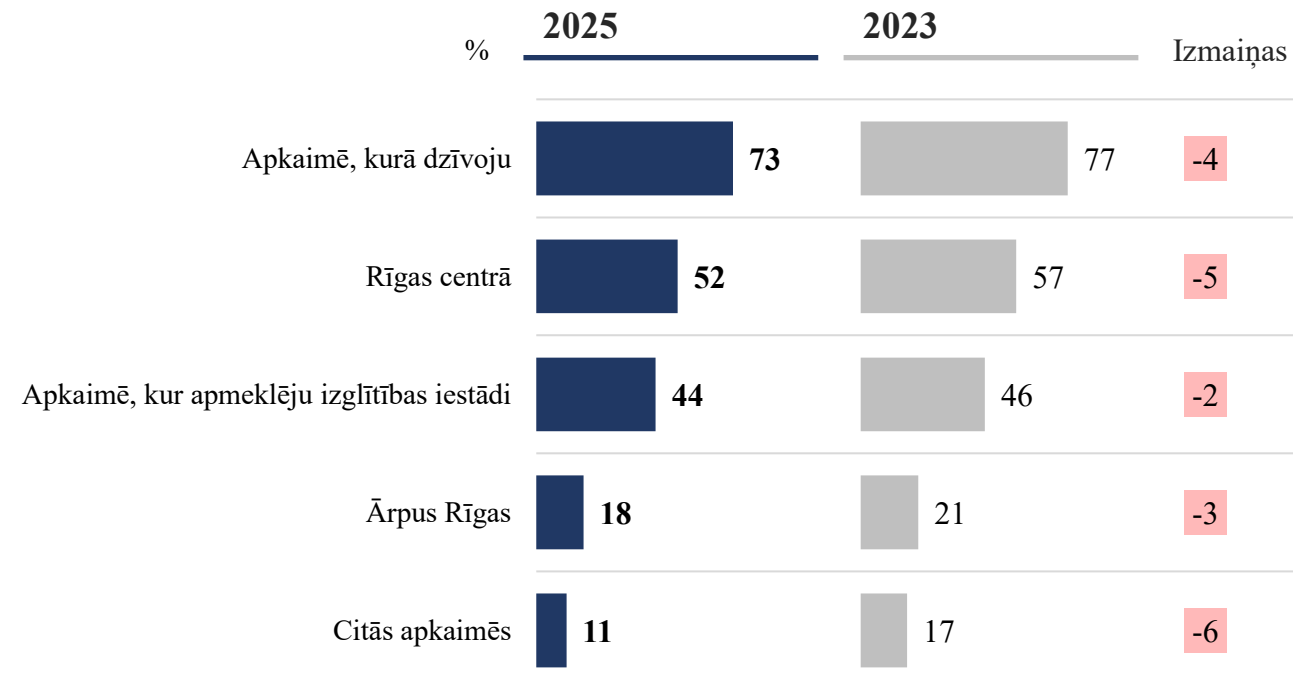


Brīvā laika pavadīšanas vietas

Salīdzinot ar 2023. gada aptauju, samazinājies to jauniešu īpatsvars, kuri laiku pavada Rīgas centrā. Jāuzsver, ka datos kopumā ir mazāks jauniešu īpatsvars, kas norāda kādu no brīvā laika pavadīšanas vietām, tādēļ pilnvērtīgi interpretēt nav iespējams.

Kur Tu visbiežāk pavadi savu brīvo laiku? Atzīmē visas Tev atbilstošās atbildes!

Izmaiņas pa gadiem.



ļespēju un aktivitāšu vēlmes

Iespēju un aktivitāšu vēlmes

Jaunieši minējuši ļoti dažādas vēlmes un vajadzības. Izteikti atkārtojas uzsvars uz bezmaksas vai lētākām aktivitātēm, kas netieši norāda, ka **finansiālā pieejamība jauniešiem kļūst arvien izteiktāka**. Tāpat salīdzinoši bieži uzsvērts, ka **aktivitāšu piedāvājums ir ļoti ierobežots apkaimēs**, bet koncentrējas centrā. Bieži atbildēs minēta vēlme pēc lielākas pieejamības **jauniešu centriem, jauniešu telpām**, kur var pavadīt brīvo laiku bez ‘spiediena’ iesaistīties konkrētās aktivitātēs vai pasākumos.

Tematiski visvairāk dominē ar sportu un aktīvo atpūtu saistītas vēlmes. Bieži norādīts arī uz tālākizglītības un neformālās izglītības vēlmēm, mentālās veselības izaicinājumiem, vidi un ekoloģiju kā jauniešiem būtisku vērtību. Daļai jauniešu būtiski izaicinājumi saistīti ar **finansiālo neatkarību un nodarbinātības iespējām**, lai to nodrošinātu.

Šeit aicinām Tevi ierakstīt ieteikumus par to, kādas iespējas pavadīt brīvo laiku Tu vēlētos Rīgā. Ieraksti to, kas būtu nepieciešams un interesants tieši Tev!

Fiziskās aktivitātes un sports

Dažādas sporta un aktīvās atpūtas vēlmes ir jauniešu atbildēs visbiežāk pārstāvētās. Aptuveni 40 % no visām vēlmēm ir par sportu un aktīvo atpūtu.

Jauniešu vēlmes:

- Biežāk minēts: volejbols (viens no visvairāk minētajiem), futbols, basketbols, peldēšana, skriešana.
- Retāk minēts: badmintons, teniss, kalistenika, ielu vingrošana, klinšu kāpšana, cīņas mākslas (bokss, MMA, džudo, taekvondo), ekstrēmie sporti (BMX, flybike, kartings).

“Trūkst laukumu.”

“Inventārs aizņemts vai dārgs.”

“Maz iekštelpu iespēju ziemā.”

“Pulciņi ir dārgi.”

“Volejbola laukumi vienmēr ir aizņemti.”

“Gribētu piedalīties ielu vingrošanā, bet nav kur.”

“Peldbaseini – dārgi un pārpildīti.”

“Vairāk sporta dienas, sacensības, orientēšanās.”

“Atrakciju parks Rīgā – ļoti pietrūkst.”

“Kartingi! Vairāk kartingu!”



Šeit aicinām Tevi ierakstīt ieteikumus par to, kādas iespējas pavadīt brīvo laiku Tu vēlētos Rīgā. Ieraksti to, kas būtu nepieciešams un interesants tieši Tev!

Lētas / bezmaksas kultūras aktivitātes

Ļoti dominējoša tēma. Jaunieši izteikti bieži norāda, ka kultūras piedāvājums Rīgā ir saistošs, taču pārāk dārgs, par maz pieejams apkaimēs, un nav pietiekami jauniešiem pielāgots.

Jauniešu vēlmes:

- Brīvdabas kino, teātris, koncerti.
- Bezmaksas vai ļoti lētas biļetes teātrim/muzejiem.
- Pieejamāki mūsdienu mūzikas koncerti (ne tikai akadēmiskā kultūra).
- Jauno mākslinieku, dzejnieku, aktieru pasākumi.

“Biļetes ir ļoti dārgas, lai to darītu bieži.”

“Vairāk brīvdabas kino un mūsdienīgas mākslas izstādes.”

“Lai nevajadzētu maksāt 70+ eiro par koncertu.”

“Brīvpieejas radošās darbnīcas tirdziņos un parkos.”



Šeit aicinām Tevi ierakstīt ieteikumus par to, kādas iespējas pavadīt brīvo laiku Tu vēlētos Rīgā. Ieraksti to, kas būtu nepieciešams un interesants tieši Tev!

Muzikālās un skatuves mākslas aktivitātes

Izteikti bieži atbildēs jaunieši izsaka vēlmes pēc mūzikas, deju, vokālajām un teātra aktivitātēm.

Jauniešu vēlmes:

- Dzīvās mūzikas pasākumi.
- Jauniešu mūzikas grupu izveide.
- Radošās rakstīšanas, dzejas slami.
- Teātra pulciņi, improvizācija, aktiermāksla.

“Man ļoti patīk dzejas slami – gribētos biežāk.”

“Vairāk vietu, kur var muzicēt, izveidot grupas.”

“Aktivitātes nākotnes aktieriem un rakstniekiem.”



Šeit aicinām Tevi ierakstīt ieteikumus par to, kādas iespējas pavadīt brīvo laiku Tu vēlētos Rīgā. Ieraksti to, kas būtu nepieciešams un interesants tieši Tev!

Radošās un amatniecības darbnīcas

Salīdzinoši bieži jaunieši izteikuši vēlmes arī pēc dažādām radošām darbnīcām, meistarklasēm, amatniecības prasmju apguves, kā arī multimediju prasmju mācīšanās iespējām. Jāpiebilst, ka bieži jaunieši arī pieminējuši, ka vēlētos šādas iespējas bez maksas vai par nelielu maksu.

Jauniešu vēlmes:

- Gleznošana, keramika, rokdarbi, foto, video montāža.
- Atvērtās studijas, maker-space, darbnīcu telpas.
- Dizains, arhitektūra, mode, digitālā māksla.

“Pietrūkst vietu, kur varētu radoši izpausties bez lielas maksas.”

“Atvērtas mākslas studijas, kur var nākt un iet.”

“Keramika, bet tuvāk un lētāk.”



Šeit aicinām Tevi ierakstīt ieteikumus par to, kādas iespējas pavadīt brīvo laiku Tu vēlētos Rīgā. Ieraksti to, kas būtu nepieciešams un interesants tieši Tev!

Jauniešu klubi, kopienas, jauniešu telpas

Jauniešu atbildēs novērojams izteikts pieprasījums pēc vietām, kas nav ne skola, ne mājas, kur var uzturēties, socializēties, mācīties, atpūsties – jauniešiem domātas telpas, centri, kopienas.

Jauniešu vēlmes:

- Jauniešu klubi atbilstoši vecumam (12–17 g., 18–25 g.).
- Kopstrādes telpas studentiem / jauniešiem.
- Siltas iekštelpu atpūtas zonas (it īpaši ziemā).
- Galda spēļu, mūzikas, sarunu vakari.
- Droša vide bez alkohola/bez vardarbības.

“Pietrūkst vietu, kur vienkārši sēdēt ar draugiem, īpaši sliktos laikapstākļos.”

“Klubs jauniešiem, kur var dejot un pasūtīt bezalkoholiskus dzērienus.”

“Lai katrā apkaimē būtu jauniešu telpa.”

"Gribētu tādas telpas, kas domātas speciāli jauniešiem, kur pavadīt laiku. Lai nespiež kaut ko darīt."



Šeit aicinām Tevi ierakstīt ieteikumus par to, kādas iespējas pavadīt brīvo laiku Tu vēlētos Rīgā. Ieraksti to, kas būtu nepieciešams un interesants tieši Tev!

Notikumi un pasākumi apkaimēs (ne tikai centrā)

Jauniešu atbildēs salīdzinoši bieži ir norādīts, ka pilsētas centrā ir daudz iespēju, bet apkaimēs to ir ļoti maz un ierobežoti.

Jauniešu vēlmes:

- Pasākumi Ķengaragā, Purvciemā, Bolderājā, Juglā, Vecmīlgrāvī, Pļavniekos u.c.
- “Mazie kvartāli” – Tallinas ielas kvartāla tipa vietas.
- Tirdziņi, brīvdabas kino, kafejnīcas, koncerti rajonos.

“Centrā visu ir daudz, apkaimēs – nekā.”

“Visi pasākumi ir Vecrīgā!”

“Pļavniekos vispār nav ko darīt.”



Šeit aicinām Tevi ierakstīt ieteikumus par to, kādas iespējas pavadīt brīvo laiku Tu vēlētos Rīgā. Ieraksti to, kas būtu nepieciešams un interesants tieši Tev!

Mācību, prasmju, kursu un profesionālās attīstības aktivitātes

Salīdzinoši bieži jaunieši izteikuši dažādas vēlmes attiecībā uz tālākizglītību, neformālo izglītību.

Jauniešu vēlmes:

- IT un tehnoloģijas: programmēšana, robotika, 3D modelēšana, digitālais dizains, video montāža, hakatoni.
- Praktiskās dzīves prasmes: nodokļi, finanšu pratība, ēst gatavošana, auto remonts, drošība uz ceļa.
- Karjeras attīstība: ēnu dienas (vairāk un biežāk), vieslekcijas no profesionāļiem, mentoru programmas.
- Svešvalodas: franču, itāļu, spāņu, ķīniešu, japāņu u.c.

“Gribētu iemācīties, kā veidot savu biznesu.”

“Valodu kursi par brīvu jauniešiem.”

“Nodokļi, nauda, kā izdzīvot dzīvē – to skolā nemāca.”

“Kurss par automašīnu pamata remontu – ļoti noderētu.”



Šeit aicinām Tevi ierakstīt ieteikumus par to, kādas iespējas pavadīt brīvo laiku Tu vēlētos Rīgā. Ieraksti to, kas būtu nepieciešams un interesants tieši Tev!

Mentālā veselība, psiholoģija un pašizaugsme

Pieprasījums pēc sarunu grupām, mentālās veselības tēmas parādās ļoti bieži.

Jauniešu vēlmes:

- Psiholoģijas lekcijas.
- Sarunu grupas par stresu, trauksmi, mentālo veselību.
- Pašizaugsme, motivācija, laika plānošana.
- Debates, oratora prasmes.

“Gribētu vietu, kur palīdz bērniem atvērties.”

“Par mentālo veselību un izaugsmi – šobrīd trūkst.”

“Daudz stresa skolā, būtu labi par to runāt.”



Šeit aicinām Tevi ierakstīt ieteikumus par to, kādas iespējas pavadīt brīvo laiku Tu vēlētos Rīgā. Ieraksti to, kas būtu nepieciešams un interesants tieši Tev!

Vides, ekoloģijas un ar dzīvniekiem saistītas aktivitātes

Neliela daļa jauniešu īpaši uzsver sev būtiskas vērtības, kas saistītas ar vidi, ekoloģiju, rūpēm par dzīvniekiem un dabu.

Jauniešu vēlmes:

- Brīvprātīgais darbs patversmēs.
- Vides talkas, koku stādīšana.
- Ekoloģijas projekti (atkritumu šķirošana, plastmasa, pārtikas atkritumi).
- Suņu apmācības nodarbības.

“Gribētu palīdzēt dzīvnieku patversmēm.”

“Projekti par dabu un ekoloģiju – ļoti interesē.”

“Koku stādīšana, talkas – labprāt piedalītos.”



Šeit aicinām Tevi ierakstīt ieteikumus par to, kādas iespējas pavadīt brīvo laiku Tu vēlētos Rīgā. Ieraksti to, kas būtu nepieciešams un interesants tieši Tev!

Pašvaldības infrastruktūras un pilsētvides uzlabošana

Daļa jauniešu īpaši akcentē dažādus pilsētas infrastruktūras aspektus.

Jauniešu vēlmes:

- Tīra, droša pilsēta (mazāk bomžu, mazāk agresīvu cilvēku, mazāk atkritumu).
- Labāki ceļi, velojoslas, gājēju zonas.
- Nodrošināts apgaismojums.
- Moderni parki un estrādes.
- Publiskas iekštelpas atpūtai.

“Sataisiet ceļus.”

“Lai nebūtu kauns salīdzinājumā ar citām Baltijas valstīm.”

“Vairāk gājēju ielu, mazāk mašīnu.”

“Drošība – vakarā bail iet ārā.”

“Trūkst vietu, kur vienkārši pasēdēt iekštelpās.”



Šeit aicinām Tevi ierakstīt ieteikumus par to, kādas iespējas pavadīt brīvo laiku Tu vēlētos Rīgā. Ieraksti to, kas būtu nepieciešams un interesants tieši Tev!

Nodarbinātība un finansiālā neatkarība

Salīdzinoši bieži atbildēs ‘nolasāms’, ka jaunieši saskaras ar finansiāliem izaicinājumiem, nodarbinātības nepieejamību.

Jauniešu vēlmes:

- Grūti atrast darbu 15–18 gadu vecumā.
- Maz vasaras darba iespēju.
- Daudziem vajag nopelnīt, lai segtu savas ikdienas vajadzības.
- Grūtības apvienot mācības un darbu.

“Vairāk darbus, kur jaunieši var nopelnīt naudu.”

“15 gados vispār nav variantu darbam.”

“Darba tirgus ātrās ēdināšanas tīklos ir kā mocība.”

“Man nav brīvā laika – bet, ja būtu, vajadzētu darbu.”

“Nevaru savilkt galus, jāstrādā, bet nav labi apmaksātu iespēju.”

Pieejamo iespēju vērtējums

Pieejamo iespēju vērtējums

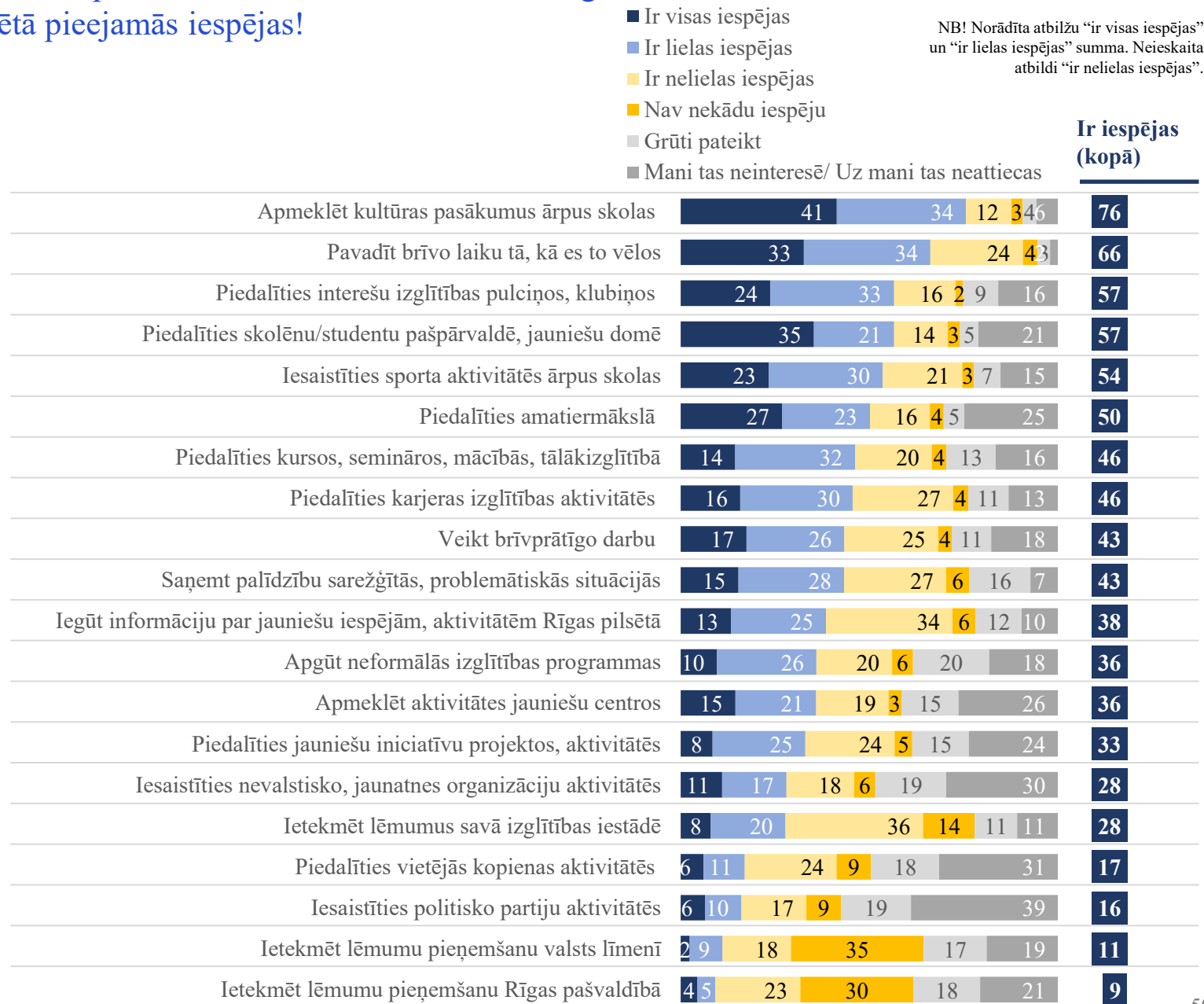
Jaunieši vispozitīvāk vērtē iespējas apmeklēt kultūras pasākumus (76 % novērtē, ka ir plašas un pietiekamas iespējas), pavadīt laiku atbilstoši savām vēlmēm (66 %), piedalīties interešu izglītības pulciņos (57 %), piedalīties skolēnu/studentu pašpārvaldēs (57 %).

Savukārt viskritiskāk vērtētas iespējas ietekmēt pašvaldības lēmumus – 30 % novērtē, ka nav nekādu iespēju, bet 23 %, ka ir nelielas iespējas; tikai 9 % vērtējuši, ka ir iespējas.

Tāpat kritiski vērtētas arī iespējas ietekmēt lēmumus valsts līmenī, iesaistīties partiju aktivitātēs, vietējās kopienas aktivitātēs.

Atsevišķos aspektos izteikti liela daļa jauniešu norādījuši, ka viņus tās vispār neinteresē – 39 % norāda, ka neinteresē partiju aktivitātes, 30 %, ka neinteresē nevalstisko organizāciju aktivitātes, 26 % neinteresē jauniešu centru piedāvājums, 25 % - amatiermāksla.

Tālāk lūgšim novērtēt Tev pieejamās iespējas dažādos aspektos. Šeit lūdzam novērtēt tieši Rīgas pilsētā pieejamās iespējas!



Pieejamo iespēju vērtējums

Apkaimju griezumā novērojams, ka pozitīvākus dažādu iespēju vērtējumus kopumā sniedz Centrā un Imantā dzīvojošie jaunieši.

Savukārt kritiskāk savas iespējas līdzdalībā vērtē Ķengaragā, Pļavniekos un Ziepniekkalnā dzīvojošie jaunieši.

Tālāk lūgsim novērtēt Tev pieejamās iespējas dažādos aspektos. Šeit lūdzam novērtēt tieši Rīgas pilsētā pieejamās iespējas!

Apkaimju dalījumā

(Attēlotas apkaimes, kurās respondentu skaits nav mazāks kā 20.)

Salīdzinājumā ar visiem respondentiem, iezīmējas ■ augstākas ■ zemākas atšķirības	Visi respondenti <i>Kol %</i>	Rīgas apkaime						
		Āgenskalns	Centrs	Imanta	Ķengarags	Pļavnieki	Purvciems	Ziepniekkalns
Apmeklēt kultūras pasākumus ārpus skolas	76	76	82	95	54	49	76	62
Pavadīt brīvo laiku tā, kā es to vēlos	66	60	68	65	50	49	66	55
Piedalīties interešu izglītības pulciņos, klubiņos	57	52	51	55	50	38	56	52
Piedalīties skolēnu/studentu pašpārvaldē, jauniešu domē	57	57	68	60	52	48	56	55
Iesaistīties sporta aktivitātēs ārpus skolas	54	67	64	60	46	44	54	33
Piedalīties amatiermākslā	50	57	54	55	35	38	46	41
Piedalītiesursos, semināros, mācībās, tālākizglītībā	46	38	51	35	33	30	34	38
Piedalīties karjeras izglītības aktivitātēs	46	36	50	44	35	32	53	38
Veikt brīvprātīgo darbu	43	38	50	39	35	30	41	33
Saņemt palīdzību sarežģītās, problemātiskās situācijās	43	40	50	53	30	37	37	30
Iegūt informāciju par jauniešu iespējām, aktivitātēm Rīgas pilsētā	38	25	41	71	32	31	34	30
Apgūt neformālās izglītības programmas	36	38	31	45	26	23	29	14
Apmeklēt aktivitātes jauniešu centros	36	36	50	39	40	30	34	24
Piedalīties jauniešu iniciatīvu projektos, aktivitātēs	33	24	45	33	20	30	38	19
Iesaistīties nevalstisko, jaunatnes organizāciju aktivitātēs	28	29	26	22	15	16	38	19
Ietekmēt lēmumus savā izglītības iestādē	28	15	24	18		24	20	15
Piedalīties vietējās kopienas aktivitātēs	17	9	21			8	20	24
Iesaistīties politisko partiju aktivitātēs	16	19	26	11		8	21	19
Ietekmēt lēmumu pieņemšanu valsts līmenī	11	5	15		5	11	14	10
Ietekmēt lēmumu pieņemšanu Rīgas pašvaldībā	9	5	15	6	5	18	15	10

Pieejamo iespēju vērtējums

Salīdzinot jauniegūtos datus ar 2023. gada aptaujas rezultātiem, novērojams, ka **jauniešu vērtējumi par savām iespējām ir kļuvuši kritiskāki visās no anketā iekļautajām kategorijām.**

Visbūtiskāk kritušies pieejamo iespēju vērtējumi attiecībā uz iespējām: ietekmēt lēmumus savā izglītības iestādē (-18 procentpunkti), piedalīties tālākizglītībā (-15), jauniešu iniciatīvu projektos (-15), veikts brīvprātīgo darbu (-14), apmeklēt aktivitātes jauniešu centros (-13), iesaistīties nevalstisko un jaunatnes organizāciju aktivitātēs (-13).

Tālāk lūgšim novērtēt Tev pieejamās iespējas dažādos aspektos. Šeit lūdzam novērtēt tieši Rīgas pilsētā pieejamās iespējas!

Izmaiņas pa gadiem.

	%	2025	2023	Izmaiņas
Apmeklēt kultūras pasākumus ārpus skolas		76	81	-5
Pavadīt brīvo laiku tā, kā es to vēlos		66	75	-9
Piedalīties kursos, semināros, mācībās, tālākizglītībā		46	61	-15
Piedalīties karjeras izglītības aktivitātēs		46	51	-5
Veikt brīvprātīgo darbu		43	57	-14
Saņemt palīdzību sarežģītās, problemātiskās situācijās		43	48	-5
Iegūt informāciju par jauniešu iespējām, aktivitātēm Rīgas pilsētā		38	47	-9
Apmeklēt aktivitātes jauniešu centros		36	49	-13
Piedalīties jauniešu iniciatīvu projektos, aktivitātēs		33	48	-15
Iesaistīties nevalstisko, jaunatnes organizāciju aktivitātēs		28	41	-13
Ietekmēt lēmumus savā izglītības iestādē		28	46	-18
Piedalīties vietējās kopienas aktivitātēs		17	28	-11
Ietekmēt lēmumu pieņemšanu Rīgas pašvaldībā		9	11	-2

Pieejamo iespēju vērtējums

Salīdzinot ar Latvijas rādītājiem, novērojams, ka Rīgas jauniešu vērtējumi par savām iespējām ir izteikti augstāki vairākos aspektos: apmeklēt kultūras pasākumus ārpus skolas (par 23 procentpunktiem augstāks vērtējums), piedalīties skolēnu/studentu pašpārvaldē, jauniešu domē (+15 procentpunkti), piedalīties karjeras izglītības aktivitātēs (+13), saņemt palīdzību sarežģītās, problemātiskās situācijās (+11), piedalīties tālākizglītībā (+8).

Izteikti zemāks, nekā Latvijā kopumā, ir tikai viens vērtējums – par iespējām piedalīties vietējās kopienas aktivitātēs (Latvijā kopumā to pozitīvi vērtē 25 %, bet Rīgā 17 %).

Pārējos aspektos Rīgas jauniešu vērtējumi ir līdzīgi Latvijas kopējiem rādītājiem.

Tālāk lūgšim novērtēt Tev pieejamās iespējas dažādos aspektos. Šeit lūdzam novērtēt tieši Rīgas pilsētā pieejamās iespējas!

LV aptaujā^: Tālāk lūgšim novērtēt Tev pieejamās iespējas dažādos aspektos. Novērtē, lūdzu, savas iespējas... **Rīgas pilsēta VS Latvijas jaunieši kopumā**

%



^Nacionāla mēroga socioloģiski reprezentatīvu aptauju īstenošana jaunatnes politikas un darba ar jaunatni monitoringa ietvaros. Pētījuma gala ziņojums. Izglītības un zinātnes ministrija. Personu apvienība, ko veido Latvijas Kultūras akadēmija un SIA „TNS Latvia”. Pieejams: https://jaunatneslietas.gov.lv/sites/default/files/2024-11/Aptaujas%20monitoringa%20ietvaros_Gala_ziņojums_2024_14.11.pdf.

Drošība Rīgā

Drošība Rīgā

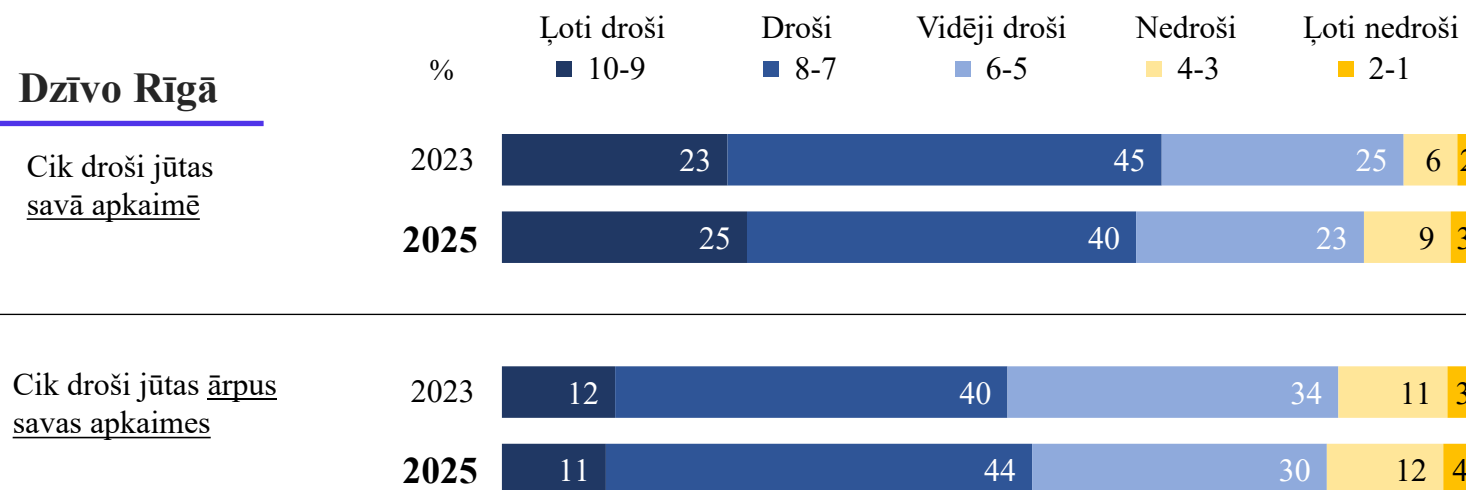
Vērtējot, cik droši jūtas savā apkaimē vai ārpus tās, jauniešu vērtējumi ir neviennozīmīgi. **Savā apkaimē ļoti droši vai droši jūtas 65 % jauniešu, tai pat laikā 23 % vērtē, ka jūtas tikai vidēji droši, bet vēl 12 % – ka nedroši vai ļoti nedroši.**

Savukārt ārpus savas apkaimes droši vai ļoti droši jūtas 55 % jauniešu, kamēr 30 % jūtas tikai vidēji droši, bet 16 % nedroši vai ļoti nedroši.

Salīdzinot ar 2023. gada aptauju, jauniešu vērtējumi kļuvuši mazliet kritiskāki.

Kā Tu novērtētu, vai kopumā jūties droši savā apkaimē (vietā, kur dzīvo), kad atrodie ārpus mājām (uz ielas, sabiedriskajā transportā, kafejnīcās, laukumos, parkos u.c.)?
Un vai kopumā jūties droši ārpus savas apkaimes, kad atrodie ārpus mājām Rīgā (uz ielas, sabiedriskajā transportā, kafejnīcās, laukumos, parkos u.c.)?

Dzīvo Rīgā



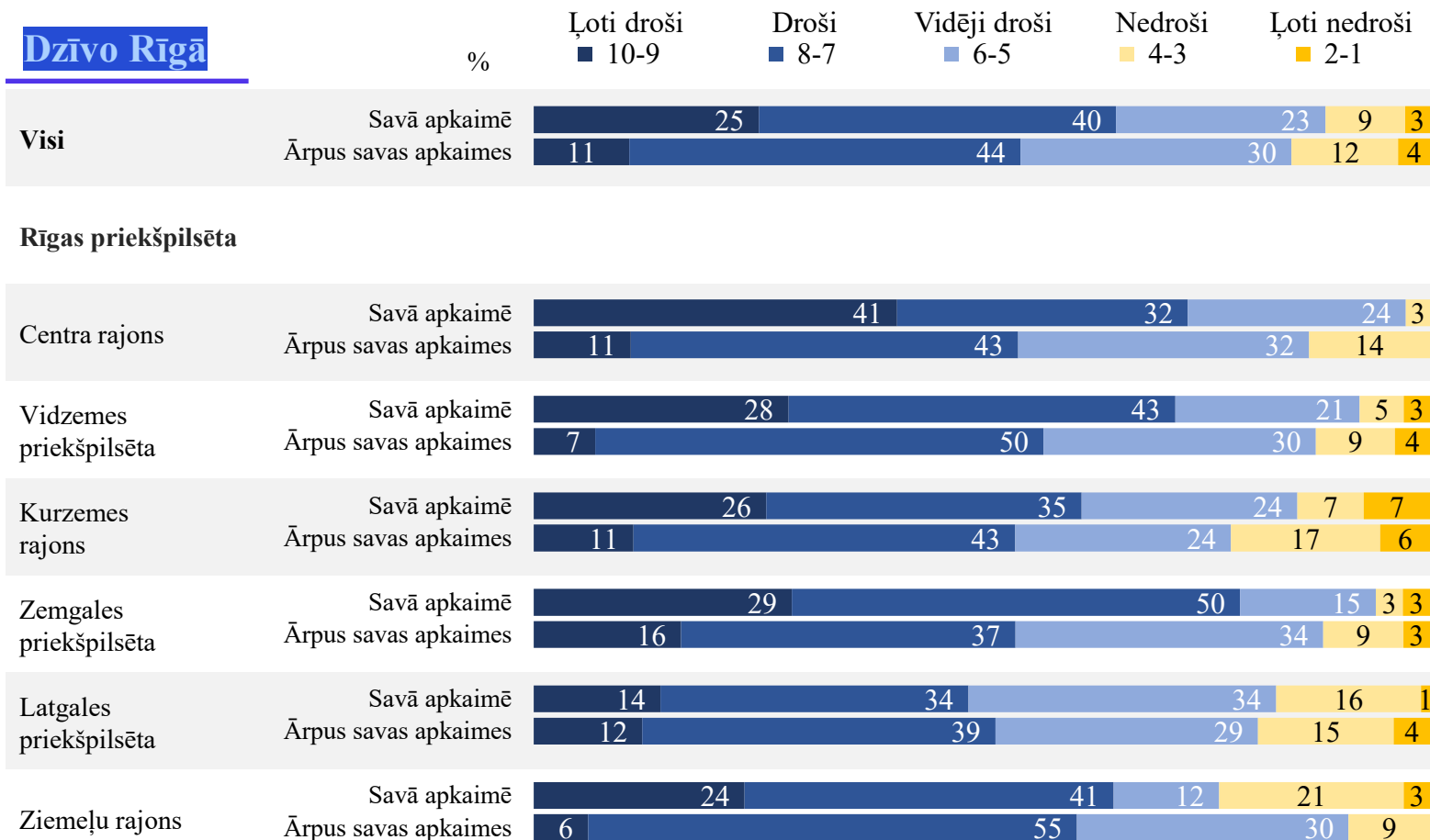
Drošība Rīgā

Detalizēta datu analīze liecina, ka visdrošāk savās apkaimēs jūtas Centra rajona jaunieši un Zemgales priekšpilsētā dzīvojošie.

Bet visnedrošāk savās apkaimēs jūtas Latgales priekšpilsētā dzīvojošie jaunieši, arī Ziemeļu rajonā dzīvojošie.

Kā Tu novērtētu, vai kopumā jūties droši savā apkaimē (vietā, kur dzīvo), kad atrodi ārpus mājām (uz ielas, sabiedriskajā transportā, kafejnīcās, laukumos, parkos u.c.)?

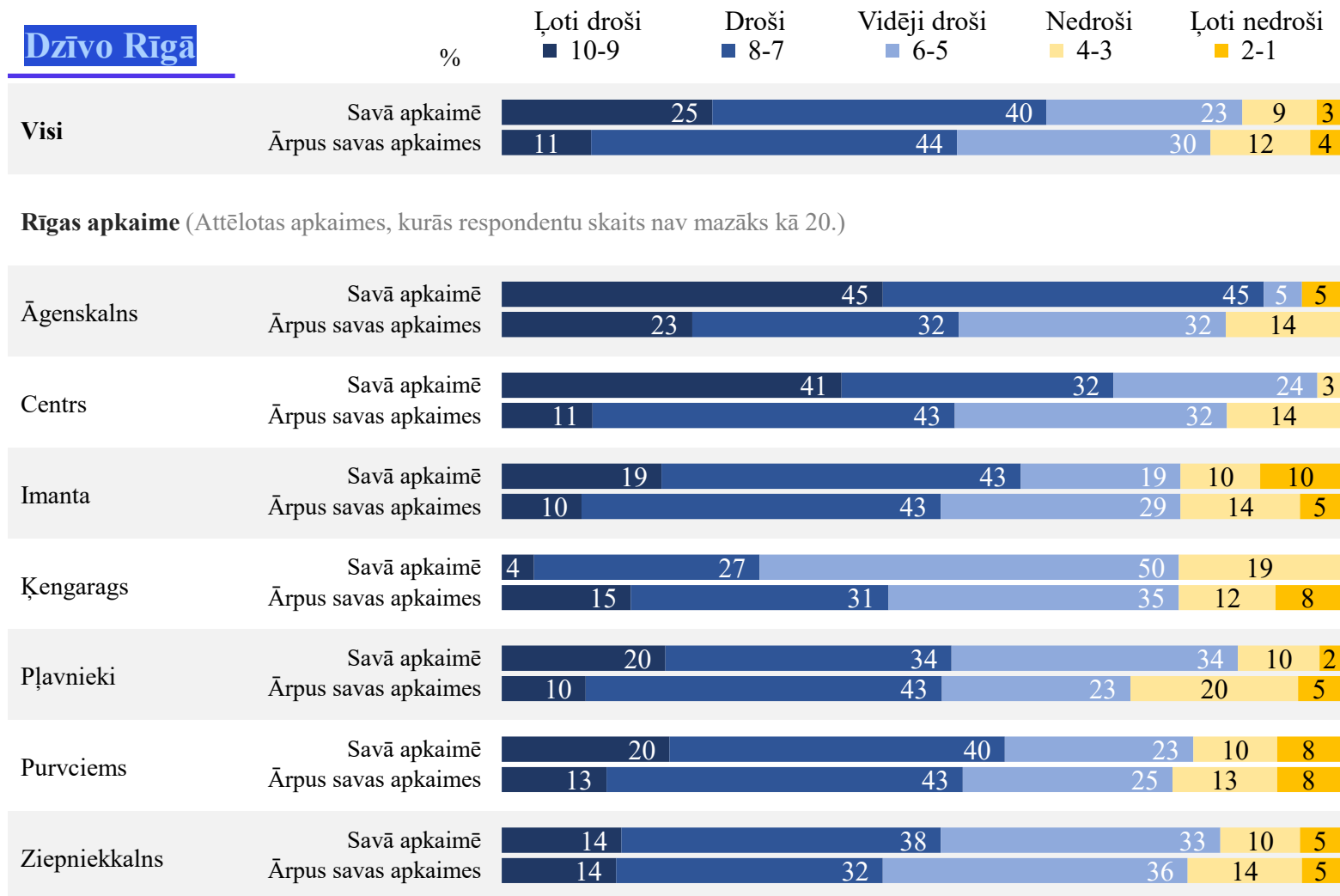
Un vai kopumā jūties droši ārpus savas apkaimes, kad atrodi ārpus mājām Rīgā (uz ielas, sabiedriskajā transportā, kafejnīcās, laukumos, parkos u.c.)?



Drošība Rīgā

Konkrētu apkaimju griezumā novērojams, ka visdrošāk jaunieši jūtas Āgenskalnā un Centrā, bet mazāk droši – Imantā, Ķengaragā, Purvciemā. Jāuzsver, ka dati ir analizējami tikai par septiņām apkaimēm (pietiekams respondentu skaits), tādēļ tie ataino situāciju tikai konkrētajās apkaimēs, nevis visās.

Kā Tu novērtētu, vai kopumā jūties droši savā apkaimē (vietā, kur dzīvo), kad atrodies ārpus mājām (uz ielas, sabiedriskajā transportā, kafejnīcās, laukumos, parkos u.c.)?
Un vai kopumā jūties droši ārpus savas apkaimes, kad atrodies ārpus mājām Rīgā (uz ielas, sabiedriskajā transportā, kafejnīcās, laukumos, parkos u.c.)?



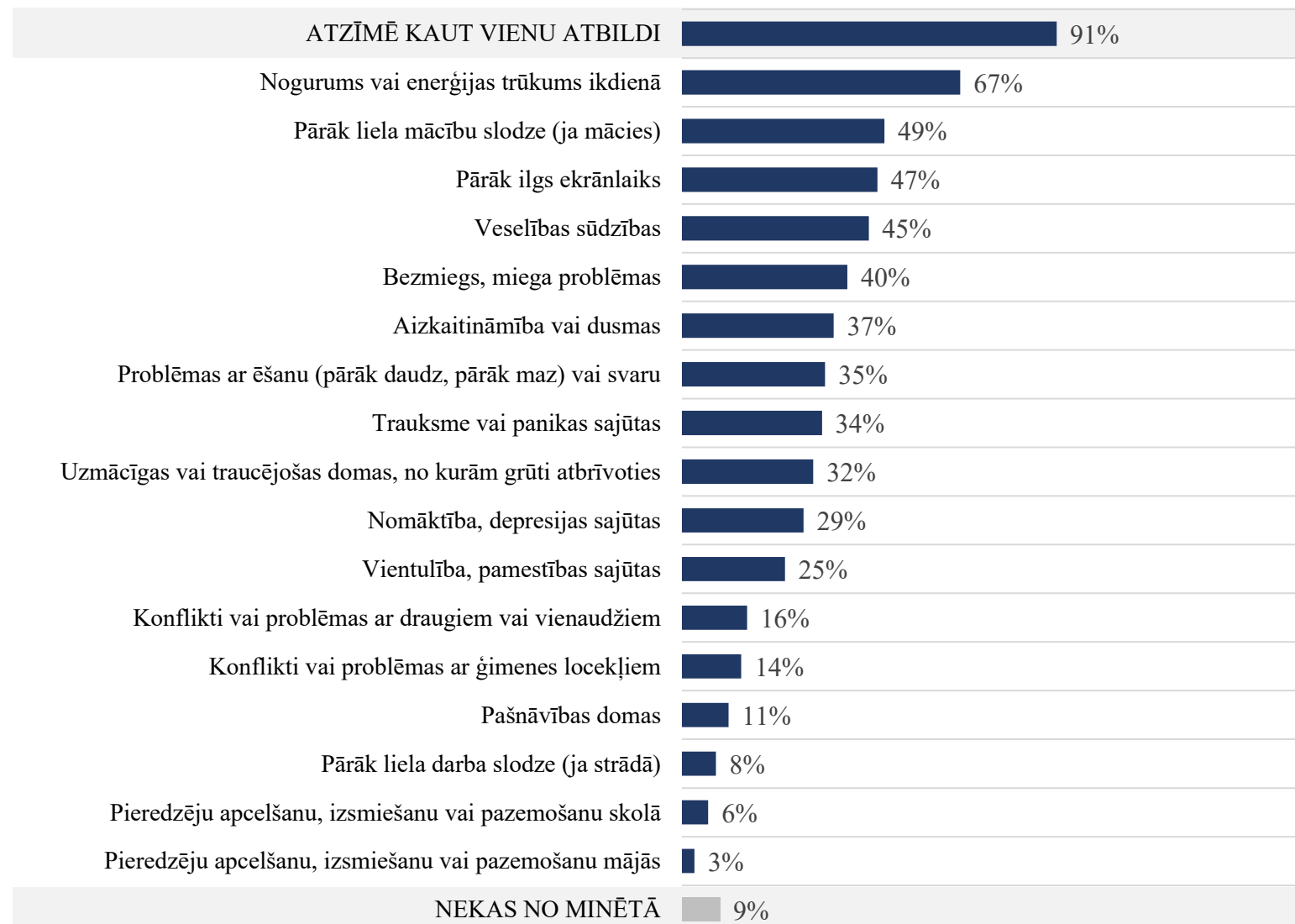
Mentālā veselība

Mentālā veselība

Kopumā 91 % jauniešu atzīmē, ka pēdējo 2 nedēļu laikā ir saskārušies ar kādām izaicinošām mentālās veselības situācijām.

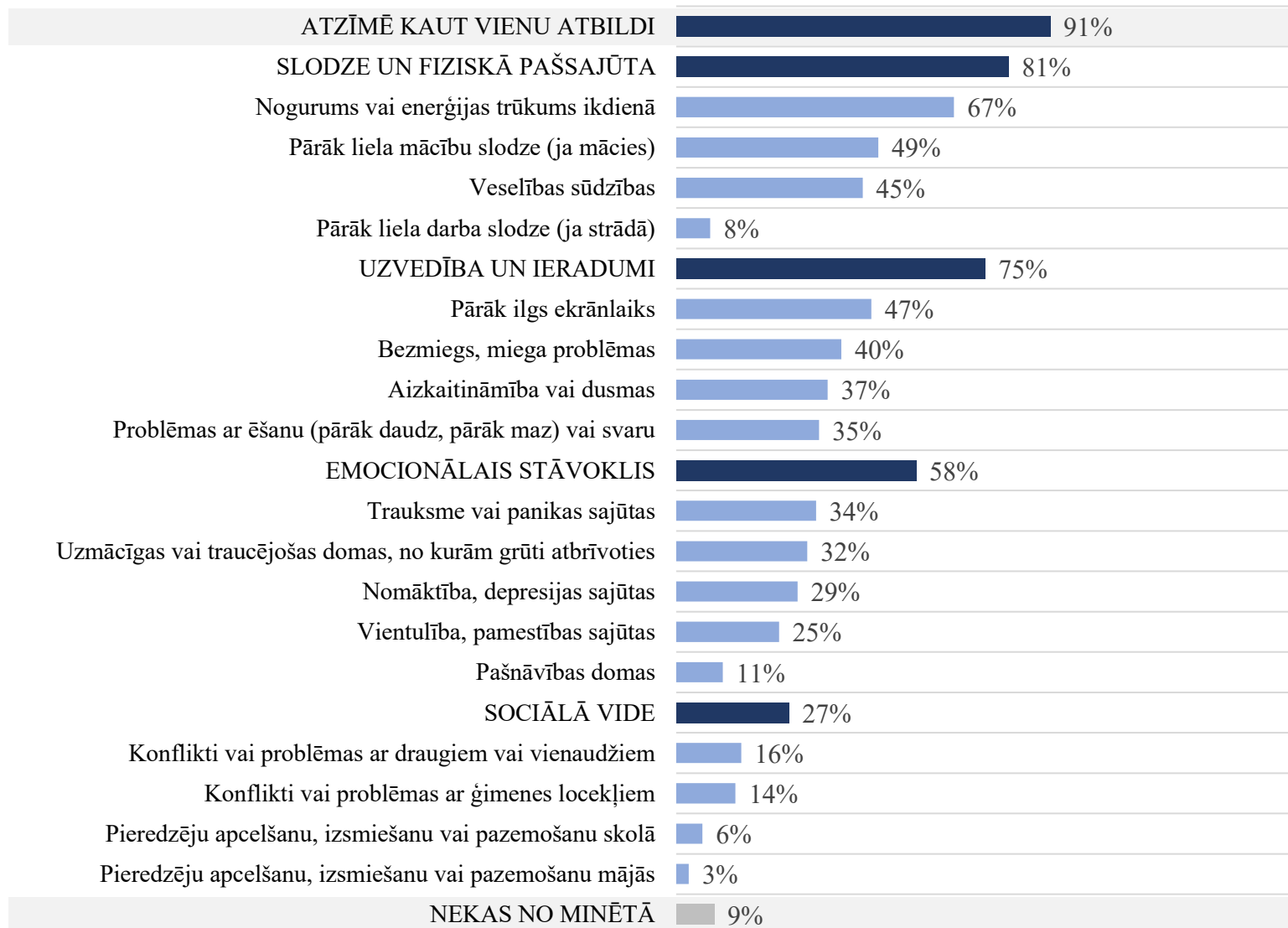
Visbiežāk jaunieši norādījuši, ka ir izjutuši nogurumu vai enerģijas trūkumu ikdienā (67 %), pārāk lielu slodzi mācībās (49 %). Bieži jaunieši atzinuši, ka viņiem ir pārāk ilgs ekrānlaiks (47 %), bijušas veselības sūdzības (45 %), bezmiegs vai miega problēmas (40 %). Tāpat salīdzinoši bieži jaunieši saskaras ar tādām emocijām un situācijām kā aizkaitināmība un dusmas, trauksme un panikas sajūtas, uzmācīgas domas, nomāktība, vientulība.

Domājot par savu veselību un emocionālo stāvokli, atzīmē, ar ko no minētā esi saskāries pēdējo 2 nedēļu laikā! Atzīmē visas Tev atbilstošās atbildes!



Mentālā veselība: tematiski grupēti

Domājot par savu veselību un emocionālo stāvokli, atzīmē, ar ko no minētā esi saskāries pēdējo 2 nedēļu laikā! Atzīmē visas Tev atbilstošās atbildes!



Mentālā veselība

Salīdzinot jauniegūtos datus ar 2023. gada aptaujā novērotajiem, statistiski būtiskas izmaiņas redzamas tikai dažos aspektos.

Šogad jaunieši biežāk norādījuši, ka viņiem ir **pārāk liela mācību slodze** (+9 procentpunkti), kā arī **problēmas ar ēšanu** (+5 procentpunkti).

Savukārt **nedaudz retāk** ticis norādīts, ka bijusi **vientulības vai pamestības sajūta** (-7 procentpunkti).

Ja Tu domā par to, kā jūties, kāda ir Tava veselība un emocionālais stāvoklis, atzīmē, lūdzu, ar ko no minētā esi saskāries pēdējo 2 nedēļu laikā. Atzīmē visas Tev atbilstošās atbildes!

Izmaiņas pa gadiem.

	%	2025	2023	Izmaiņas
ATZĪMĒ KAUT VIENU ATBILDI		91	88	3
Pārāk liela mācību slodze (ja mācies)		49	40	9
Pārāk ilgs ekrānlaiks		47	49	-2
Bezmiegs, miega problēmas		40	38	2
Aizkaitināmība vai dusmas		37	41	-4
Problēmas ar ēšanu (pārāk daudz, pārāk maz) vai svaru		35	30	5
Trauksme vai panikas sajūtas		34	34	0
Uzmācīgas vai traucējošas domas, no kurām grūti atbrīvoties		32	32	0
Nomāktība, depresijas sajūtas		29	31	-2
Vientulība, pamestības sajūtas		25	32	-7
Pašnāvības domas		11	12	-1
Pieredzēju apcelšanu, izsmiešanu vai pazemošanu skolā		6	5	1
Pieredzēju apcelšanu, izsmiešanu vai pazemošanu mājās		3	6	-3

Mentālā veselība

Vecuma grupu dalījumā novērojams, ka saskaršanos ar dažādām mentālās veselības situācijām biežāk norāda 19-25 gadīgie. Savukārt salīdzinoši retāk šādas situācijas atzinuši nepilngadīgie jaunieši (īpaši 13-14 gadīgie).

Ja Tu domā par to, kā jūties, kāda ir Tava veselība un emocionālais stāvoklis, atzīmē, lūdzu, ar ko no minētā esi saskāries pēdējo 2 nedēļu laikā. Atzīmē visas Tev atbilstošās atbildes!

Vecuma grupu dalījumā

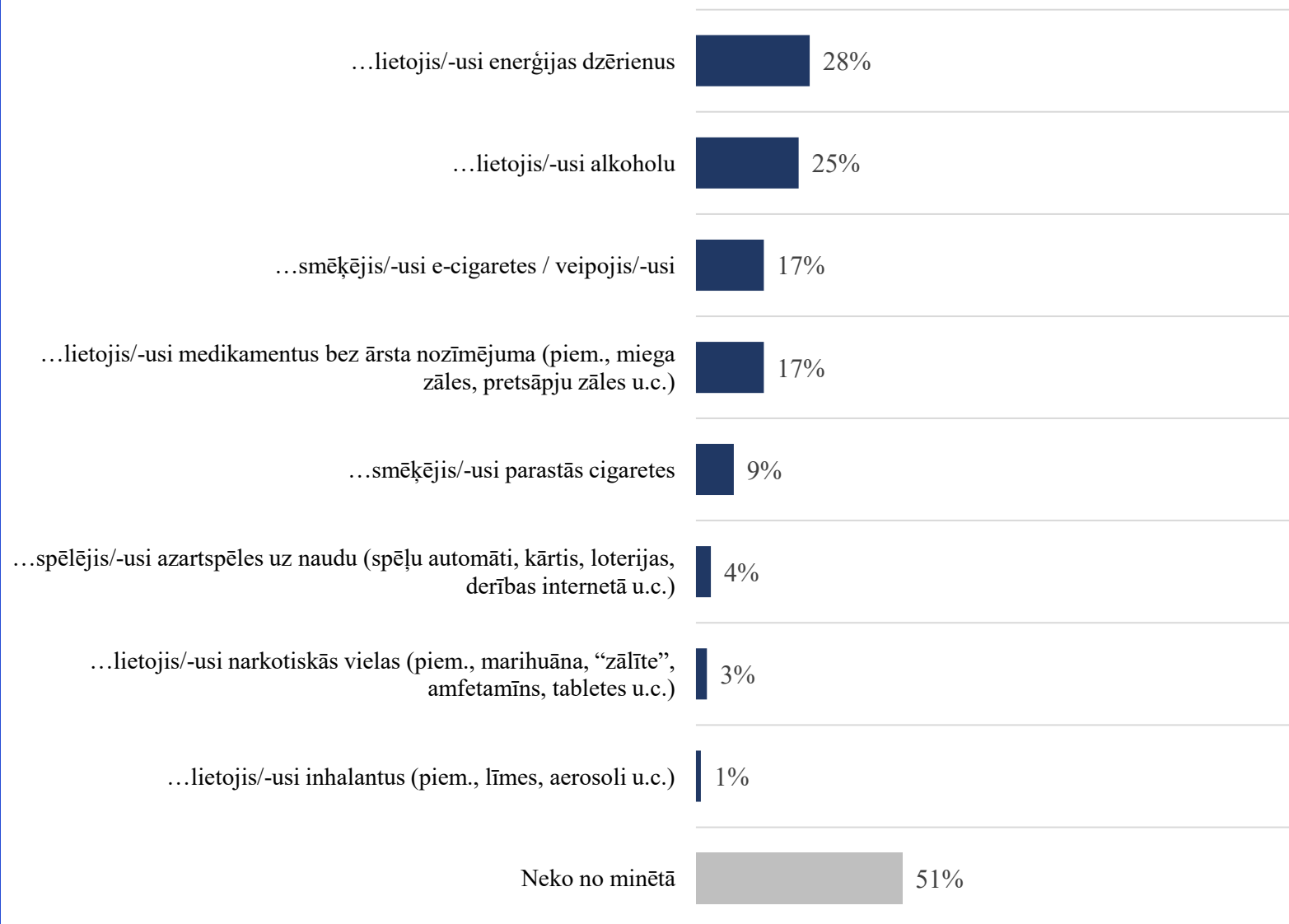
Salīdzinājumā ar visiem respondentiem, iezīmējas ■ augstākas ■ zemākas atšķirības	Visi respondenti	Vecuma grupas			
		13-14	15-16	17-18	19-25
<i>Kol %</i>					
ATZĪMĒ KAUT VIENU ATBILDI	91	84	94	91	95
Nogurums vai enerģijas trūkums ikdienā	67	55	66	74	76
Pārāk liela mācību slodze (ja mācies)	49	47	52	53	43
Pārāk ilgs ekrānlaiks	47	34	52	49	62
Veselības sūdzības	45	48	45	45	47
Bezmiegs, miega problēmas	40	26	39	50	39
Aizkaitināmība vai dusmas	37	35	40	37	38
Problēmas ar ēšanu (pārāk daudz, pārāk maz) vai svaru	35	34	37	36	33
Trauksme vai panikas sajūtas	34	22	30	38	51
Uzmācīgas vai traucējošas domas, no kurām grūti atbrīvoties	32	32	34	32	29
Nomāktība, depresijas sajūtas	29	18	31	36	34
Vientulība, pamestības sajūtas	25	26	22	26	30
Konflikti vai problēmas ar draugiem vai vienaudžiem	16	26	18	14	10
Konflikti vai problēmas ar ģimenes locekļiem	14	19	18	14	9
Pašnāvības domas	11	9	14	14	8
Pārāk liela darba slodze (ja strādā)	8	3	4	4	23
Pieredzēju apcelšanu, izsmiešanu vai pazemošanu skolā	6	8	11	4	3
Pieredzēju apcelšanu, izsmiešanu vai pazemošanu mājās	3	3	3	1	6
NEKAS NO MINĒTĀ	9	16	6	9	5

Nevēlami ieradumi

Nevēlami ieradumi

Kopumā 49 % jauniešu aptaujā atzinuši, ka viņiem ir kādi nevēlami ieradumi. 28 % pēdējā mēneša laikā ir lietojuši enerģijas dzērienus, 25 % ir lietojuši alkoholu, 17 % smēķējuši e-cigaretes un 9 % parastās cigaretes. 17 % atzinuši, ka ir lietojuši medikamentus bez ārsta nozīmējuma. 4 % norādījuši, ka ir spēlējuši azartspēles uz naudu, bet 4 %, ka lietojuši narkotiskās vielas vai inhalantus.

Atzīmē, lūdzu, vai pēdējā mēneša laikā esi...



Nevēlami ieradumi

Atzīmē, lūdzu, vai pēdējā mēneša laikā esi...

Vecuma grupu dalījumā

Vecuma grupu aspektā novērojams, ka dažādi nevēlami ieradumi ļoti izteikti jauniešiem parādās, sākot no 17 gadu vecuma un it īpaši pēc 19 gadu vecuma. Piemēram, 19-25 gadu vecumā kopumā 45 % jauniešu norāda, ka ir lietojuši alkoholu, un 35 %, ka ir smēķējuši e-cigarettes, 22 % ir lietojuši medikamentus bez ārsta nozīmējuma.

Salīdzinājumā ar visiem respondentiem, iezīmējas ■ augstākas ■ zemākas atšķirības	Visi respondenti	Vecuma grupas			
		13-14	15-16	17-18	19-25
<i>Kol %</i>					
...lietojis/-usi enerģijas dzērienus	28	10	24	34	45
...lietojis/-usi alkoholu	25	3	16	38	45
...smēķējis/-usi e-cigarettes / veipojis/-usi	17	1	11	22	35
...lietojis/-usi medikamentus bez ārsta nozīmējuma (piem., miega zāles, pretsāpju zāles u.c.)	17	9	16	22	22
...smēķējis/-usi parastās cigaretes	9		5	14	19
...spēlējis/-usi azartspēles uz naudu (spēļu automāti, kārtis, loterijas, derības internetā u.c.)	4	4	2	4	4
...lietojis/-usi narkotiskās vielas (piem., marihuāna, "zālīte", amfetamīns, tabletes u.c.)	3		2	6	3
...lietojis/-usi inhalantus (piem., līmes, aerosoli u.c.)	1	1		3	
Neko no minētā	51	78	61	40	24

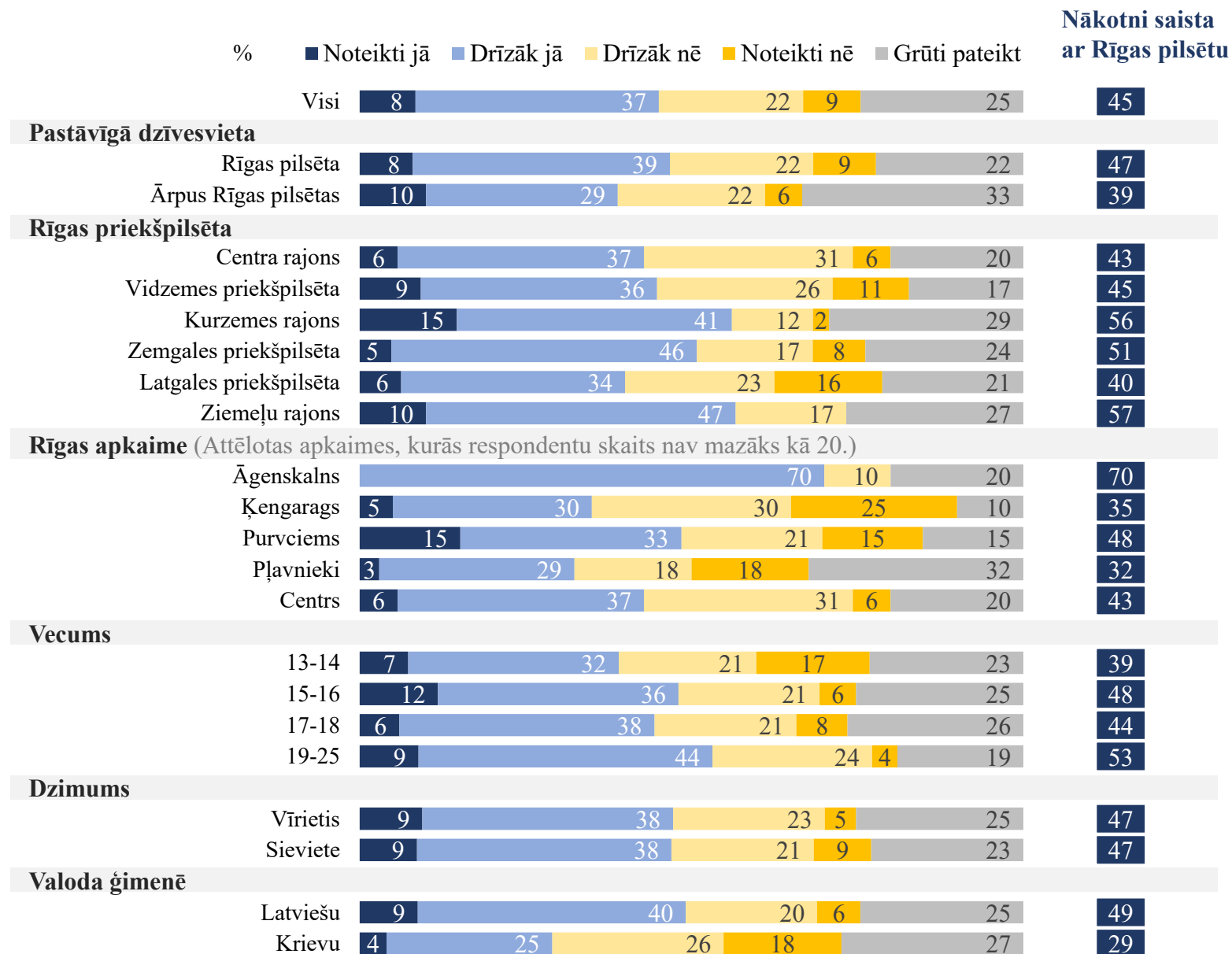
Nākotnes plāni

Nākotnes plāni

Vaicāti, vai savu nākotni saista ar Rīgas pilsētu, 45 % jauniešu novērtē, ka saista, 31 %, ka nesaista, bet 25 % nav varējuši sniegt konkrētu vērtējumu.

Detalizētā datu analīzē novērojams, ka savu nākotni ar Rīgu biežāk saista latviešu valodā runājošie jaunieši, pilngadīgie jaunieši, Kurzemes un Ziemeļu rajonā dzīvojošie.

Vai savu nākotni saisti ar Rīgas pilsētu?

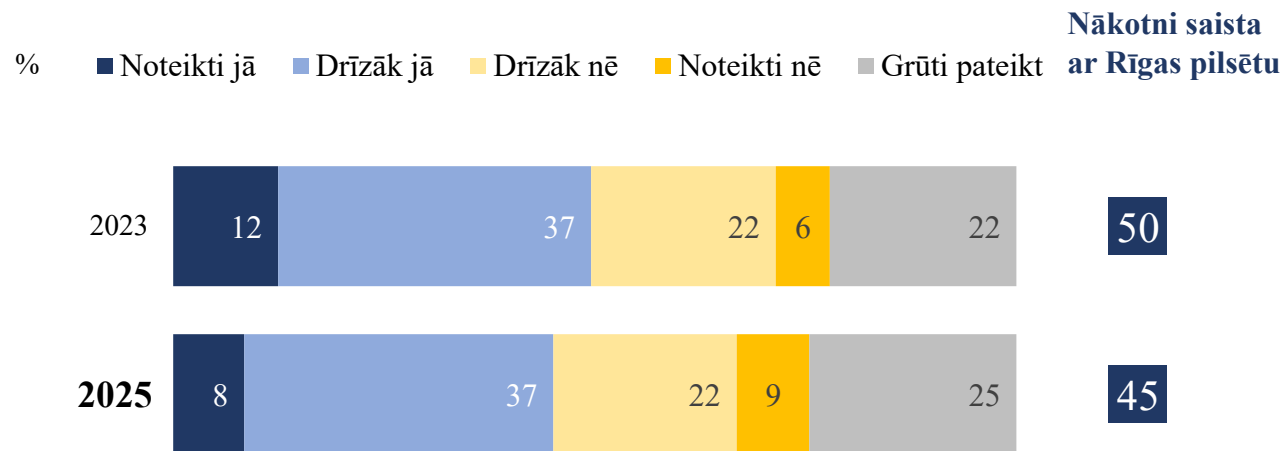


Nākotnes plāni

Salīdzinot ar 2023. gada aptaujas datiem, redzams, ka nedaudz krities to jauniešu īpatsvars, kuri savu nākotni saista ar Rīgu – iepriekš tie bija 50 %, šogad 45 %.

Vai savu nākotni saisti ar Rīgas pilsētu?

Izmaiņas pa gadiem.



Motivācija nākotni saistīt ar Rīgas pilsētu

Vaicāti, kas jauniešus motivē vai motivētu nākotni saistīt ar Rīgas pilsētu, visbiežāk ticis norādīts uz trim aspektiem: ģimenes un draugu tuvums (51 %), darba iespējas un atalgojums (49 %), mācības un studiju iespējas (47 %). Tāpat būtiski jauniešiem ir mājokļa pieejamība (43 %) un attīstības un karjeras izaugsmes iespējas (42 %). Salīdzinoši retāk tiek minēti dažādi pilsētvides faktori, kā arī brīvā laika iespējas.

Kas Tevi motivē/ motivētu savu nākotni saistīt ar Rīgas pilsētu?



