

Pasūtītājs:

Rīgas domes pilsētas attīstības departaments,
Amatu iela 4, Rīga, LV-1050

Izpildītājs:

Piegādātāju apvienība, kuru veido

SIA „Aptauju Centrs” (Reģ. Nr. 40103563884)

Juridiskā adrese: Ciemupes iela 1-28, Rīga, LV- 1024
un

SIA „Projektu un kvalitātes vadība”(Reģ. Nr. Nr. 40003803078)

Juridiskā adrese: Ūnijas iela 25, Rīga, LV-1039

Līguma Nr DA-13-80-lī

IEDZĪVOTĀJU APTAUJA PAR DZĪVI APKAIMĒ 21. ZASULAUKS

2013. gada 24. jūlijs, Rīga

Saturs

Aptaujas tehniskā informācija.....	3
Terminu skaidrojums.....	5
Respondentu sociāldemogrāfiskais profils.....	6
Statistiskās kļūdas novērtēšanas tabula	9
Galvenie secinājumi.....	10
1. Uzskati par esošo un vēlamo dzīvesvietu	12
2. Pozitīvas un negatīvas lietas apkaimē	14
3. Uzskati par apkaimes centru	16
4. Dažādu transporta veidu izmantošana Rīgas pilsētā	18
5. Sabiedriskā transporta izmantošana.....	21
6. Galamērķi un to sasniedzamība	23
7. Uzskati par automašīnu stāvvietām.....	27
8. Uzskati par atbilstošajām lietais apkaimē	29
9. Iesaistīšanās apkaimes atbilstošās aktivitātēs	31
10. Vēlamie informācijas iegūšanas veidi par apkaimes atbilstību	33
Apkaimes karte.....	34
Aptaujas anketa	36

Aptaujas tehniskā informācija

Rīgas domes Pilsētas attīstības departamenta jaunajai Rīgas teritorijas plānojuma (turpmāk – RTP) atklātai, ilgtspējīgai un sociāli integrētai izstrādei ir nepieciešama sabiedrības līdzdalība un objektīva informācija par apkaimju iedzīvotāju paradumiem un vajadzībām. Lai iegūtu RTP iekļauto apkaimju iedzīvotāju objektīvu viedokli par transportu, vietējiem centriem, publisko infrastruktūru, vidi un citiem konkrētās apkaimes aktuālajiem jautājumiem, tiek organizēta Rīgas apkaimju aptauja, kuras rezultātā RTP izstrādes vajadzībām par katru apkaimi tiek sniegti apkopoti iedzīvotāju viedokļi un viņu redzējums par apkaimju attīstību.

Kopumā tiks veiktas 56 aptaujas līdz pat 2013. gada 3. novembrim. Dotais izvērtējums ir Zaslauka iedzīvotāju sniegto atbilžu analīze par aktualitātēm un nepieciešamajiem uzlabojumiem apkaimē.

Aptaujas veicējs	SIA „Aptauju Centrs”
Datu analīzes veicējs	SIA „Projektu un kvalitātes vadība”
Mērķa grupa	Apkaimes iedzīvotāji vecumā no 18 gadiem
Aptaujas metode	Tiešās intervijas respondentu dzīves vietās
Aptaujas vieta	Zaslauka apkaimē
Izlases veids	Nejaušā stratificētā izlase pēc administratīvi teritoriālās pazīmes. Izlase rēķināta pēc Rīgas domes statistikas datiem par iedzīvotāju skaitu un struktūru Rīgas apkaimēs 2010.gadā.
Plānotais izlases lielums	148 respondenti
Sasniegtās izlases lielums	155 respondenti
Ģeogrāfiskās izlases punkti	18
Intervētāju skaits	9
Datu svēršana	Iegūtie dati svērti pēc vecuma un dzimšanas struktūras Zaslauka apkaimē 2010.gadā ar apvienotām grupām S30-39-S40-49; V40-49-V50-59.
Aptaujas norises laiks	2013.gada 4.jūlijs – 7.jūlijs.
Projekta vadītājs	Andris Avotiņš
Atskaiti sagatavoja	Juris Osis
Aptauju vadīja	Inese Pretele
Datu sagatavošanu apstrādei veica	Igors Lobzovs

Sasniegtā izlase

	Respondentu skaits izlasē	Respondentu skaits izlasē (%)
KOPĀ	155	100
DZIMUMS		
Vīrietis	62	39,9
Sieviete	93	60,1
TAUTĪBA		
Latvietis	85	54,9
Krievs	57	37,0
Cits	13	8,2
VECUMS		
18-24	11	6,9
25-34	27	17,5
35-44	19	12,4
45-54	33	21,6
55-64	21	13,5
65+	44	28,1
STATUSS		
Strādājošie	86	55,3
Nestrādājošie	65	42,2
NA	4	2,5
IZGLĪTĪBA		
Pamatizglītība	8	5,4
Vidējā izglītība	32	20,9
Vidējā speciālā izglītība	36	23,4
Nepabeigta augstākā	10	6,2
Augstākā izglītība	68	44,0

Terminu skaidrojums

IZLASE

Zaulauka iedzīvotāju kopuma mikromodelis.

IZGLĪTĪBA

Pamatzglītība	respondents ar pamata vai nepabeigtu vidējo izglītību.
Vidējā, vidējā profesionālā	respondents ar vispārējo vidējo, vidējo profesionālo, nepabeigtu augstāko izglītību.
Augstākā	respondents ar augstāko izglītību.

NODARBINĀTĪBAS SEKTORS

Publiskais sektors	respondenti, kuri strādā valsts vai pašvaldības iestādēs vai uzņēmumos ar valsts vai pašvaldības kapitālu.
Privātais sektors	respondenti, kuri strādā uzņēmumos ar privāto kapitālu.
Nestrādā	respondenti: mājsaimnieces, pensionāri, skolēni, studenti, bezdarbnieki.
Cits	respondenti, kuriem ir gadījuma darbi, strādā apmaksātu darbu sabiedriskās organizācijās, kā arī tie respondenti, kuri nezināja konkrētu nodarbinātības sektoru.

PAMATNODARBOŠANĀS

Vadītājs	augstākā vai vidējā līmeņa vadītājs: uzņēmuma, firmas, organizācijas, nodaļas vadītājs, vadošais speciālists uzņēmumā, iestādē.
Speciālists, ierēdnis	ierēdnis vai darbinieks valsts, pašvaldību iestādē vai privātā uzņēmumā; nestrādā fizisku darbu.
Strādnieks	ierindas darbinieks rūpniecībā, celtniecībā, lauksaimniecībā, tirdzniecībā, apkalpojošajā sfērā, sabiedriskajā ēdināšanā; strādā fizisku darbu.
Zemnieks	persona, kas strādā sev piederošā lauku saimniecībā.
Individuālais darbs	pats sev darba devējs, arī profesionāls speciālists (advokāts, ārsts u.tml.), uzņēmuma īpašnieks.
Pensionārs	persona, kas ir pensijā un nestrādā algotu darbu, arī invaliditātes pensionārs.
Skolnieks, students	persona, kas mācās dienas nodaļā kādā no mācību iestādēm.
Mājsaimniece	persona, kas ir mājsaimnieks vai mājsaimniece un pašlaik nestrādā algotu darbu; arī ja atrodas bērna kopšanas atvaļinājumā.
Bezdarbnieks	persona, kas ir darba spējīgā vecumā un nekur nestrādā.

IENĀKUMI

Vidējie ienākumi uz vienu ģimenes locekli mēnesī, ieskaitot visus ienākumus (algas, stipendijas, pabalstus, pensijas u.t.t.) pēc nodokļu nomaksas.

Respondentu sociāldemogrāfiskais profils

Izglītība			
		Skaits	Procenti
	Pamatzglītība	8	5,4
	Vidējā	32	20,9
	Vidējā speciālā	36	23,4
	Nepabeigta augstākā	10	6,2
	Augstākā	68	44,0
	NA	0	0,0
	Kopā	155	100,0

Nodarbošanās			
		Skaits	Procenti
Nodarbošanās	Augstākā vai vidējā līmeņa vadītājs	11	6,9%
	Speciālists, ierēdnis, nestrādā fizisku darbu	49	31,2%
	Strādnieks, strādā fizisku darbu	25	16,2%
	Ir savs uzņēmums, individuālais darbs	5	2,9%
	Pensionārs (-e)	49	31,4%
	Skolnieks, students	6	4,0%
	Mājsaimniece (-ks), bērna kopšanas atvaļinājums	3	2,0%
	Bezdarbnieks	9	5,5%
	NA	0	0,0
	Kopā	155	102,2

Kādā nodarbinātības sektorā strādā?			
		Skaits	Procenti
	Publiskais sektors (valsts un pašvaldību sektors)	25	15,8
	Privātais sektors	59	37,9
	Nevalstisko organizāciju sektorā	2	1,5
	Nestrādāju	65	42,2
	Grūti pateikt / NA	4	2,5
	Kopā	155	100,0

Ģimenes tīrais mēneša ienākums			
		Skaits	Procenti
	Līdz Ls 50	2	1,3
	Ls 51-Ls 100	14	8,9
	Ls 101- Ls 150	17	10,8
	Ls 151- Ls 200	34	21,7
	Ls 201- Ls 250	11	7,1
	Ls 251 – Ls 300	8	5,4
	Ls 301 – Ls 350	7	4,4
	Ls 351 – Ls 400	1	,6
	Ls 401 – Ls 450	2	1,2
	Virš Ls 451	2	1,3
	NA	22	14,5
	Atsakās atbildēt	37	24,0
	Kopā	155	100,0

Vecums			
		Skaits	Procenti
	18-24	11	6,9
	25-34	27	17,5
	35-44	19	12,4
	45-54	33	21,6
	55-64	21	13,5
	65+	44	28,1
	Kopā	155	100,0

ZASULAUKA IEDZĪVOTĀJU VĒRTĒJUMS PAR DZĪVI APKAIMĒ

Tautība			
		Skaits	Procenti
	Latviešu	85	54,9
	Krievu	57	37,0
	Cita	13	8,2
	Kopā	155	100,0

Dzimums			
		Skaits	Procenti
	Vīrietis	62	39,9
	Sieviete	93	60,1
	Kopā	155	100,0

Valoda, kurā visbiežāk runā ģimenē			
		Skaits	Procenti
	Latviešu	81	52,0
	Krievu	72	46,3
	Cita	3	1,7
	Kopā	155	100,0

Statistiskās kļūdas novērtēšanas tabula

Pētījuma rezultātos vienmēr pastāv zināma *statistiskās kļūdas* varbūtība. Lai ērtāk un ātrāk noteiktu statistisko mērījuma kļūdu, ir lietderīgi izmantot statistiskās kļūdas novērtēšanas tabulu.

Lai noteiktu statistisko mērījuma kļūdu, ir jāzina respondentu skaits attiecīgajā grupā un rezultāts procentos. Izmantojot šos lielumus, tabulas attiecīgajā iedaļā var atrast statistiskās mērījuma kļūdas robežas + / - procentos ar 95% varbūtību.

Pētījuma rezultātu statistiskās kļūdas novērtēšanas tabula
(ar 95 % varbūtību)

Procentuālais atbilstošais sadalījums (%)	Respondentu skaits [N] =															
	50	75	100	200	300	400	500	600	700	800	900	1000	1100	1200	1500	2000
1 vai 99	2.8	2.2	1.9	1.4	1.1	1.0	0.9	0.8	0.7	0.7	0.6	0.6	0.6	0.5	0.5	0.4
2 vai 98	3.9	3.2	2.7	1.9	1.6	1.4	1.2	1.1	1.0	1.0	0.9	0.9	0.8	0.8	0.7	0.6
4 vai 96	5.4	4.5	3.8	2.7	2.2	1.9	1.7	1.6	1.5	1.4	1.3	1.2	1.2	1.1	1.0	0.9
6 vai 94	6.6	5.4	4.7	3.3	2.7	2.3	2.0	1.9	1.8	1.7	1.6	1.5	1.4	1.3	1.2	1.0
8 vai 92	7.5	6.1	5.3	3.8	3.1	2.7	2.4	2.2	2.0	1.9	1.8	1.7	1.6	1.5	1.4	1.2
10 vai 90	8.3	6.8	5.9	4.2	3.4	2.9	2.6	2.4	2.2	2.0	2.0	1.9	1.8	1.7	1.5	1.3
12 vai 88	9.0	7.4	6.4	4.5	3.7	3.2	2.9	2.6	2.4	2.3	2.1	2.0	1.9	1.8	1.6	1.4
15 vai 85	9.9	8.0	7.0	5.0	4.0	3.5	3.1	2.9	2.6	2.5	2.3	2.2	2.1	2.0	1.8	1.6
18 vai 82	10.7	8.7	7.5	5.3	4.4	3.8	3.4	3.0	2.9	2.7	2.5	2.4	2.3	2.2	1.9	1.7
20 vai 80	11.1	9.1	7.8	5.5	4.5	3.9	3.5	3.2	3.0	2.8	2.6	2.5	2.4	2.3	2.0	1.8
22 vai 78	11.5	9.4	8.1	5.7	4.7	4.1	3.6	3.3	3.1	2.9	2.7	2.6	2.5	2.4	2.1	1.8
25 vai 75	12.0	9.8	8.5	6.0	4.9	4.2	3.8	3.5	3.2	3.0	2.8	2.7	2.6	2.5	2.2	1.9
28 vai 72	12.5	10.2	8.8	6.2	5.1	4.4	3.9	3.6	3.3	3.1	2.9	2.8	2.7	2.5	2.3	2.0
30 vai 70	12.7	10.4	9.0	6.4	5.2	4.5	4.0	3.7	3.4	3.2	3.0	2.8	2.7	2.6	2.3	2.0
32 vai 68	12.9	10.6	9.1	6.5	5.3	4.6	4.1	3.7	3.5	3.2	3.1	2.9	2.8	2.6	2.4	2.1
35 vai 65	13.2	10.8	9.4	6.6	5.4	4.7	4.2	3.8	3.5	3.3	3.1	3.0	2.8	2.7	2.4	2.1
40 vai 60	13.6	11.1	9.6	6.8	5.5	4.8	4.3	3.9	3.6	3.4	3.2	3.0	2.9	2.8	2.5	2.2
45 vai 55	13.8	11.3	9.8	6.9	5.6	4.9	4.4	4.0	3.7	3.5	3.3	3.1	2.9	2.8	2.5	2.2
50 vai 50	13.9	11.3	9.8	6.9	5.7	4.9	4.4	4.0	3.7	3.5	3.3	3.1	3.0	2.8	2.5	2.2

Galvenie secinājumi

- Dominējošais vairākums Zaslauka iedzīvotāju ir apmierināti ar dzīvi savā apkaimē – 48% aptaujāto Zaslauka iedzīvotāju ļoti patīk dzīvot savā apkaimē, bet 33% drīzāk patīk dzīvot Zaslaukā.
- Vairāk par pusi visu aptaujāto Zaslauka iedzīvotāju (59%) par šīs apkaimes vizītkarti jeb vietu, kas vislabāk to raksturo uzskata Botānisko dārzu.
- Par īpaši pozitīvu lietu Zaslaukā šīs apkaimes iedzīvotāji uzskata labo sabiedriskā transporta satiksmi (61%), kā arī Zaslauka apzaļumoto teritoriju– šādu viedokli izteikuši 45% respondentu. Tāpat kā pozitīvs apkaimes faktors minēts fakts, ka Zaslaukā ir daudz veikalu un veikaliem ir laba atrašanās vieta (25%).
- Raksturojot lietas, kas Zaslauka iedzīvotājiem savā apkaimē nepatīk, mazāk par pusi respondentu (42%) nosaukuši neapmierinošu ceļu un ietvju stāvokli. Respondentu skatījumā arī kriminogēna, nedroša vide negatīvi raksturo Zaslauku (šādu viedokli izteikuši 29% respondentu).
- Gandrīz puse aptaujāto Zaslauka iedzīvotāju (47%) uzskata, ka Zaslaukam kā apkaimē ir savs centrs, un visbiežāk minēts Kalnciema kvartāls (20%). Savukārt visvairāk to apkaimes iedzīvotāji, kuri izteikuši viedokli, ka Zaslaukam nav sava centra (41%), arī uzskata, ka tāds varētu būt Kalnciema kvartāls.
- Atbildot uz jautājumu pārvietošanos ar dažādiem transporta veidiem, visbiežāk Zaslauka iedzīvotāji minējuši sabiedrisko transportu – 40% aptaujāto apkaimes iedzīvotāju ar to pārvietojas katru vai gandrīz katru dienu. Kā nākamais biežāk lietotais transporta veids Zaslaukā ir automašīna – to katru vai gandrīz katru dienu izmanto katrs piektais Zaslauka iedzīvotājs (21%).
- Tikai 6% aptaujāto Zaslauka iedzīvotāju nav apmierināti ar sabiedriskā transporta tīklu (maršrutiem un plānojumu) apkaimē, savukārt 68% ir pilnībā ar to apmierināti, bet 25% drīzāk apmierināti.
- Līdzīgs viedokļu sadalījums vērojams atbildēs uz jautājumu par apmierinātību ar sabiedriskā transporta kustības grafikiem – 64% respondentu ir pilnībā apmierināti ar sabiedriskā transporta kustības grafikiem, 29% drīzāk apmierināti, bet 6% ir neapmierināti.
- Aptaujas dati liecina, ka vairākums Zaslauka iedzīvotāju (70%) tuvāko transporta pieturvietu no savas mājas durvīm sasniedz 5 minūšu laikā.
- Aptaujas gaitā Zaslauka iedzīvotāji tika lūgti novērtēt, cik ilgā laikā vidēji tie, izmantojot sabiedrisko transportu, sasniedz dažādus galamērķus savā apkaimē, Rīgas centrālajā daļā un citur. Saskaņā ar respondentu atbildēm, gandrīz visi Zaslauka iedzīvotāji spēj sasniegt jebkuru galamērķi savā apkaimē 20 minūšu laikā. Vienīgie galamērķi, kura sasniegšanai respondentiem nepieciešamas vairāk par 40 minūtēm, ir izklaides pasākumi (36%) un objekti sportošanai un

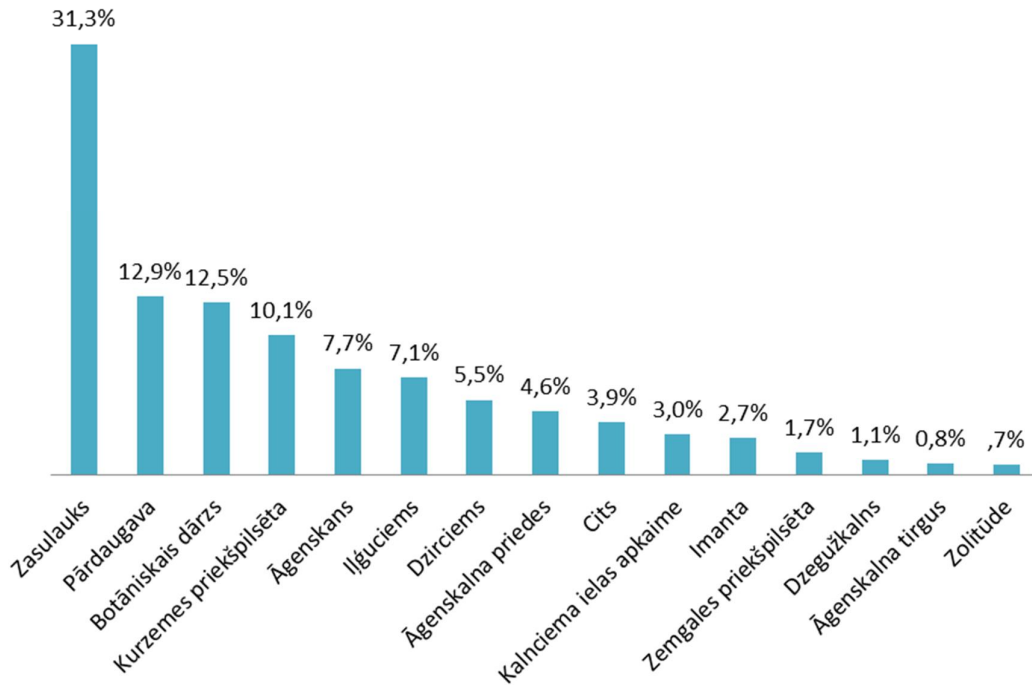
aktīvai brīvā laika pavadīšanai (20%). Arī galamērķu sasniedzamība Rīgas centrālajā daļā ir laba un vairākums Zaslauka iedzīvotāju ar sabiedrisko transportu tos sasniedz laikā posmā līdz 20 vai līdz 40 minūtēm. Atšķirīga aina ir vērojama to galamērķu sasniegšanā, kuri atrodas citur – ievērojams skaits Zaslauka iedzīvotāju ceļā pavada vairāk nekā 40 minūtes vairākumu šo galamērķu sasniegšanai (vislielākais skaits šādu respondentu ir to vidū, kuri citur darbojas pašdarbības kolektīvā (100%), mācās (67%) un strādā algotu darbu (59%).

- Gandrīz pusei Zaslauka iedzīvotāju (46%) ir sava automašīna, kura vairumā gadījumu (56%) ilgstošai stāvēšanai tiek novietota mājas pagalmā. Vaicāti kur respondenti vēlētos novietot savu automašīnu ilgstošai stāvēšanai visbiežāk minēts mājas pagals (48%), kā arī apsargāta autostāvvietā (26%). Savukārt automašīnu novietošanai daudzdzīvokļu mājas pagalmā nemaz nepiekrīt 39% Zaslauka iedzīvotāju.
- Novērtējot esošos un attīstāmos objektus Zaslaukā aptaujātie apkaimes iedzīvotāji uzskata, ka vislielākā uzmanība jāpievērš iekšpagalmu labiekārtojumam (65% uzskata, ka tas ir jāuzlabo) un dzīvojamu ēku ārējam izskatam (62%). Izsakot viedokļus par apkaimē nepieciešamiem jauniem objektiem, vairākums respondentu (37%) minējuši sporta un rotaļu laukumus, kā nākamais biežāk minētais objekts nosaukti veloceliņi (31%). Savukārt katrs otrais aptaujātais Zaslauka iedzīvotājs (52%) uzskata, ka apkaimē jauna apbūve nav nepieciešama.
- Gandrīz trešā daļa visu Zaslauka iedzīvotāju (29%) ir gatavi piedalīties savas apkaimes sakopšanas talkās, bet katrs piektais (21%) piedalītos pagalma vai citu publisko ārtelpu labiekārtošanā ar savu darbu. Atbildot uz jautājumu ja Zaslaukā tiktu rīkota talka, kuras no teritorijām būtu sakārtojamas vispirms, aptaujātie Zaslauka iedzīvotāji visbiežāk minējuši savas mājas pagalmu (29%) un dzelzceļa staciju un teritoriju ap sliedēm (13%).
- Vairāk kā pusei Zaslauka iedzīvotāju (56%) ērtākais veids, kā saņemt informāciju no Rīgas domes par jautājumiem, kas saistīti ar apkaimes attīstību būtu drukāta informācija savā pastkastītē. Kā nākamie ērtākie informācijas saņemšanas veidi minēti informācija pa pastu (23%) un informācija internetā (16%).

1. Uzskati par esošo un vēlamo dzīvesvietu

Esošā dzīvesvieta

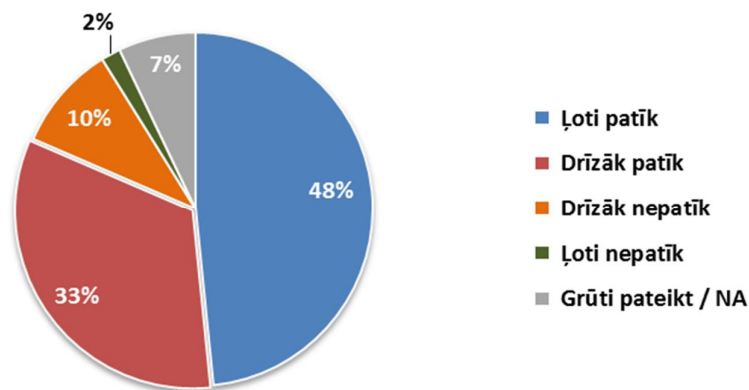
1. Rīgas pilsēta administratīvi ir sadalīta priekšpilsētās. Taču paralēli tām tiek runāts arī par apkaimēm, t.i. mazākiem pilsētas rajoniem, kuriem tur dzīvojošie jūtas piederīgi. Sakiet, lūdzu, kā ir ar Jums? Kurā Rīgas apkaimē Jūs dzīvojat?



Bāze: visi respondenti, n=155.
Iespējama vairāk nekā viena atbilde, tādēļ kopējā atbilžu summa pārsniedz 100%.

Apmierinātība ar dzīvi Zasulaukā

2. Domājot par dzīvi Rīgā un dažādiem pilsētas rajoniem jeb apkaimēm, sakiet, lūdzu, vai Jums patīk dzīvot Zasulaukā?



Bāze: visi respondenti, n=155.

Vēlamā dzīvesvieta

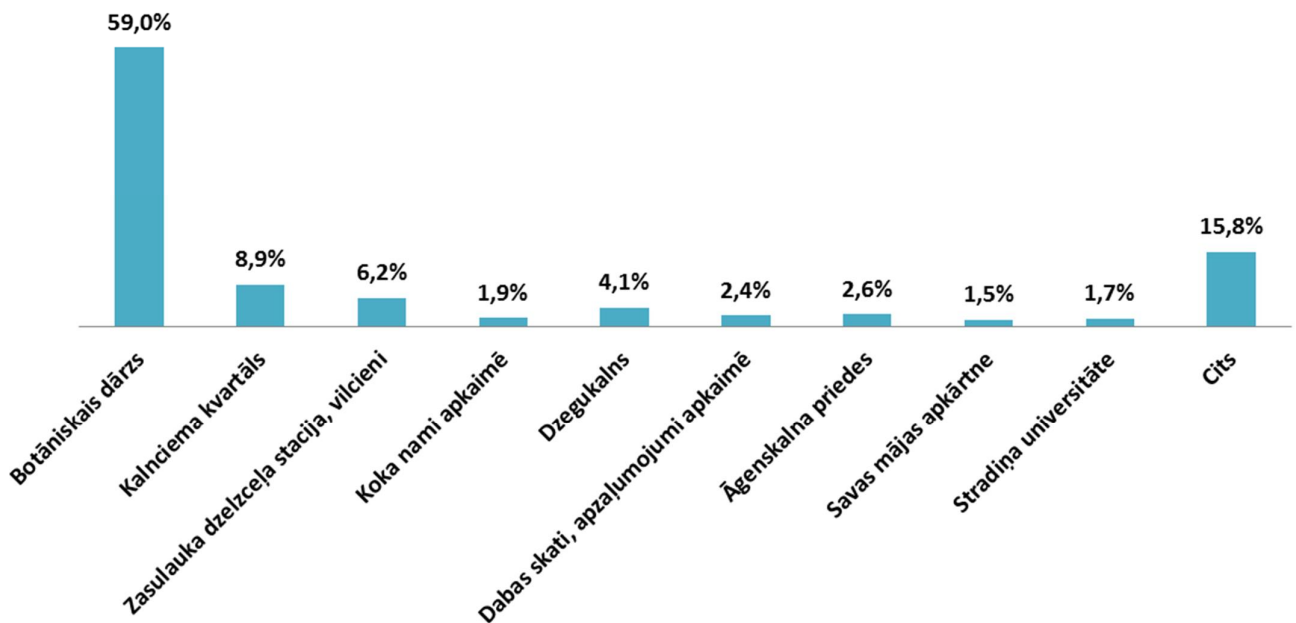
3. Kurā Rīgas apkaimē Jūs vēlētos dzīvot?

Apkaime	Skaitis
Āgenskalns	1
Iļģuciems	2
Mežaparks	1
Imanta	1
Pārdaugava	1
Cits	5
NA	3

Tie respondenti, kuriem nepatīk dzīvot Zaslaukā; n=14.

Zaslauka vizītkarte

4. Runājot par Zaslauku, kādas vietas vai objekti, Jūsprāt, vislabāk raksturo šo apkaimi, ir tās vizītkarte. Piemēram, ja Jums būtu draugiem uz ārzemēm jāaizsūta viena Apkaimes raksturojoša fotogrāfija, kādu attēlu Jūs sūtītu?



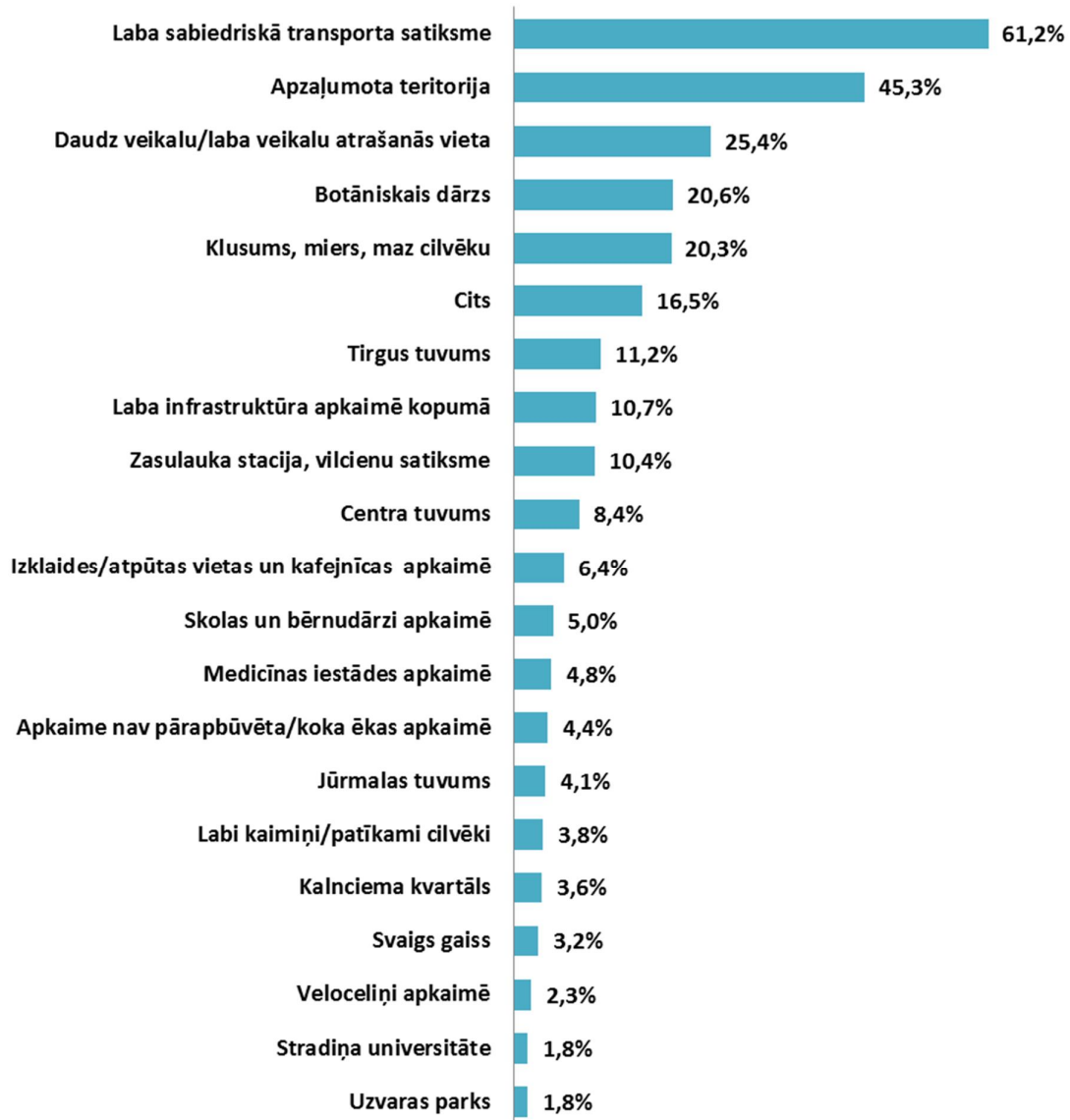
Bāze: visi respondenti, n=155.

Iespējama vairāk nekā viena atbilde, tādēļ kopējā atbilžu summa pārsniedz 100%.

2. Pozitīvās un negatīvās lietas apkaimē

2.1. Pozitīvās lietas apkaimē

5. Lūdzu, nosauciet 3 lietas, kas Jums sevišķi patīk Apkaimē, kas, Jūsaprāt, šajā apkaimē ir ļoti labas, kas to raksturo pozitīvi!

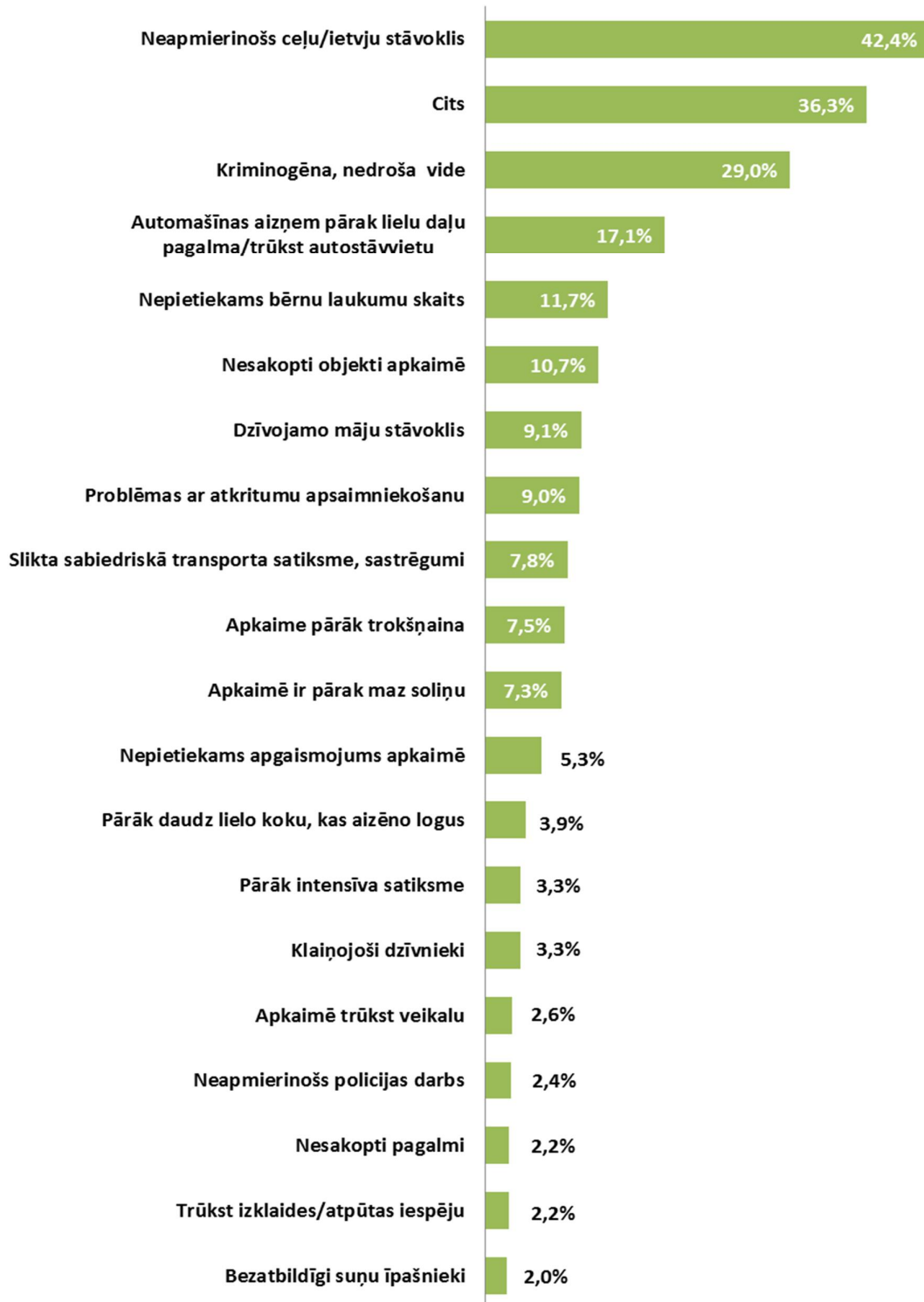


Bāze: visi respondenti, n=155.

Iespējama vairāk nekā viena atbilde, tādēļ kopējā atbilžu summa pārsniedz 100%.

2.2. Negatīvās lietas apkaimē

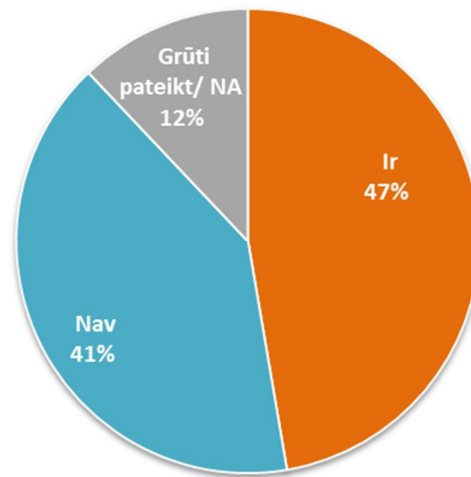
6. Lūdzu, nosauciet 3 lietas, kas Jums nepatīk Apkaimē, kas, Jūsaprāt, šajā apkaimē ir ļoti sliktas, kas to raksturo negatīvi!



Bāze: visi respondenti, n=155.
Iespējama vairāk, kā viena atbilde, tādēļ kopējā atbilžu summa pārsniedz 100%.

3. Uzskati par apkaimes centru

7. Vai, Jūsaprāt, Zaslaukam kā apkaimē ir savs centrs (centrālā vieta)?



Bāze: visi respondenti, n=155.

7.1 Kur, Jūsaprāt, tas atrodas?



Bāze: tie respondenti, kuri uzskata, ka Zaslaukam kā apkaimē ir savs centrs; n=73.

7.2 Kura vieta Zaslaukā, Jūsprāt, būtu vispiemērotākā šāda centra izveidei?

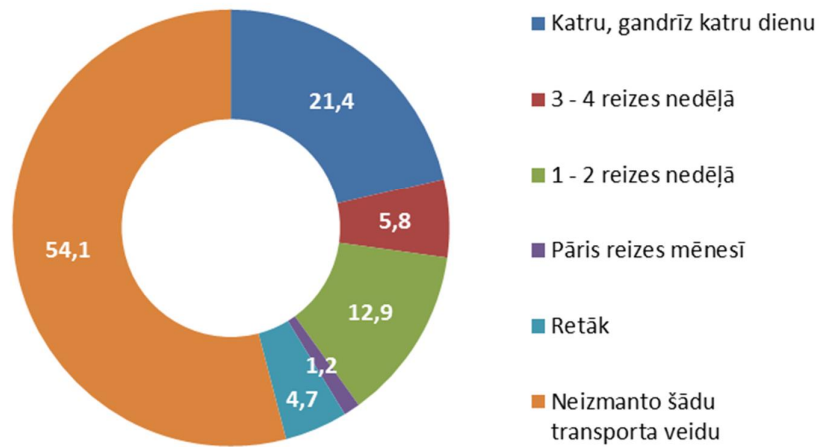


Bāze: tie respondenti, kuri uzskata, ka Zaslaukam kā apkaimei nav sava centra; n=63.

4. Dažādu transporta veidu izmantošana Rīgas pilsētā

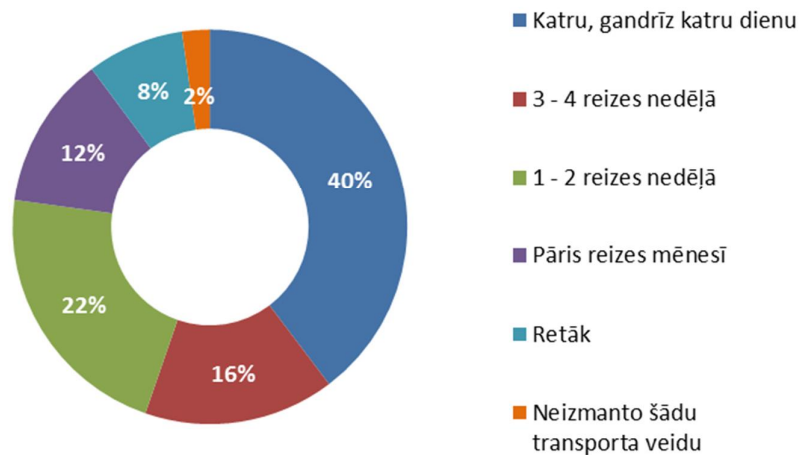
8. Lūdzu, novērtējiet, cik bieži Jūs izmantojat sekojošus transporta veidus, lai pārvietotos Rīgas pilsētā? Vai Jūs tos izmantojat katru, gandrīz katru dienu, pāris reizes nedēļā, apmēram reizi nedēļā, retāk kā reizi nedēļā, sezonāli vai arī Jūs neizmantojat šādu transporta veidu?

Automašīna



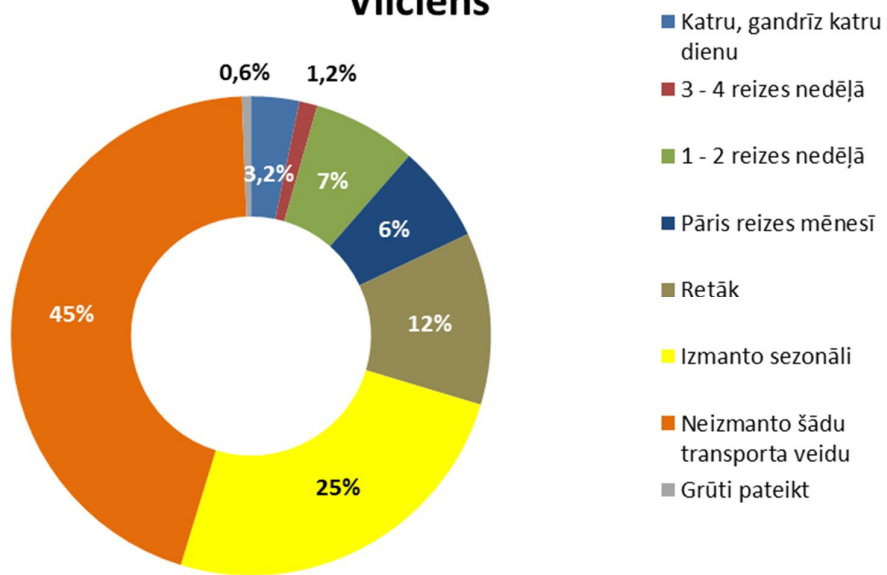
Bāze: visi respondenti, n=155.

Sabiedriskais transports



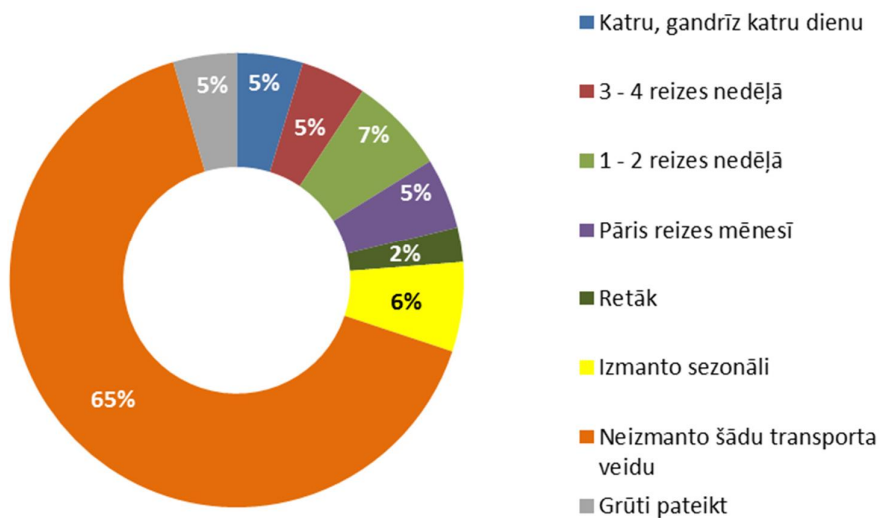
Bāze: visi respondenti, n=155.

Vilciens



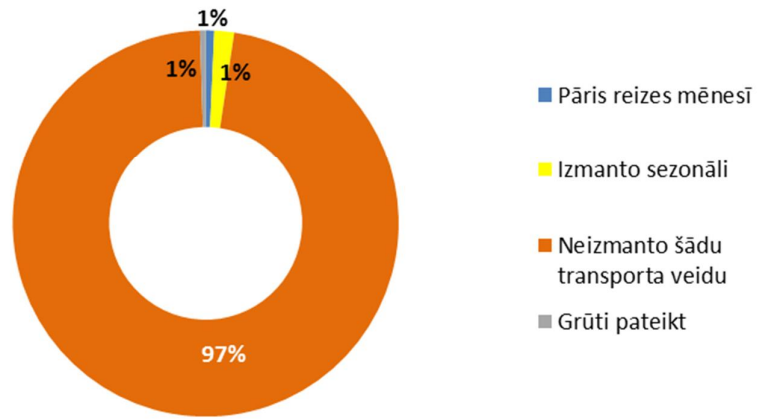
Bāze: visi respondenti, n=155.

Velosipēds



Bāze: visi respondenti, n=155.

Motocikls, motorollers

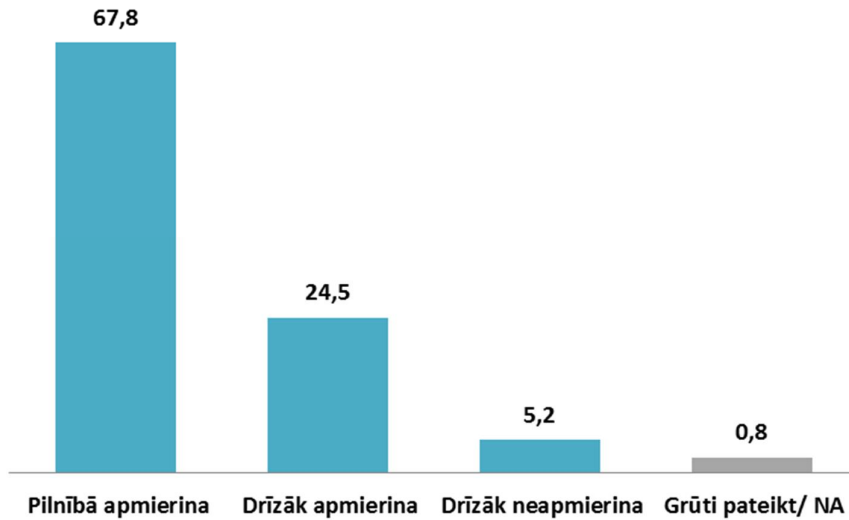


Bāze: visi respondenti, n=155.

5. Sabiedriskā transporta izmantošana

Apmierinātība ar sabiedriskā transporta tīklu

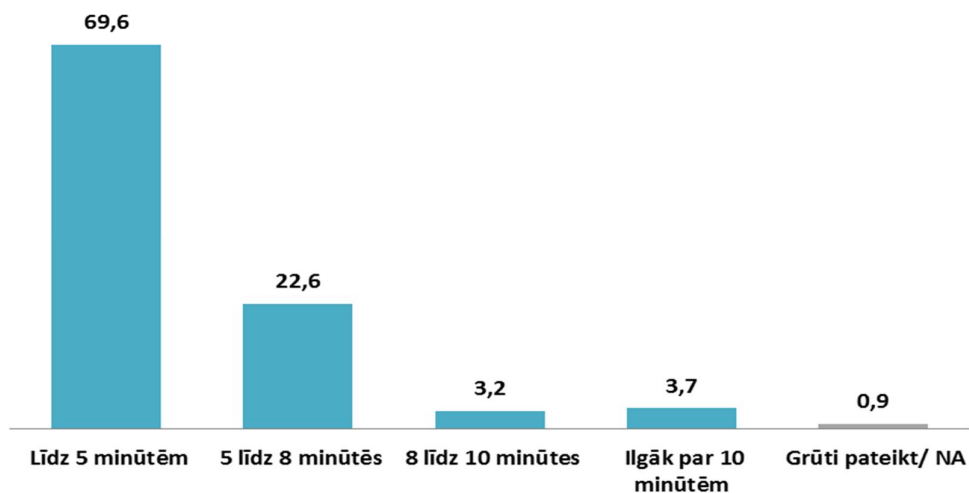
9. Runājot par SABIEDRISKĀ TRANSPORTA TĪKLU (t.i. maršrutiem un to plānojumu) vai Jūs situācija Apkaimē pilnībā apmierina, drīzāk apmierina, drīzāk neapmierina vai arī pilnībā neapmierina?



Bāze: visi respondenti, n=155.

Tuvākā sabiedriskā transporta pieturvietā

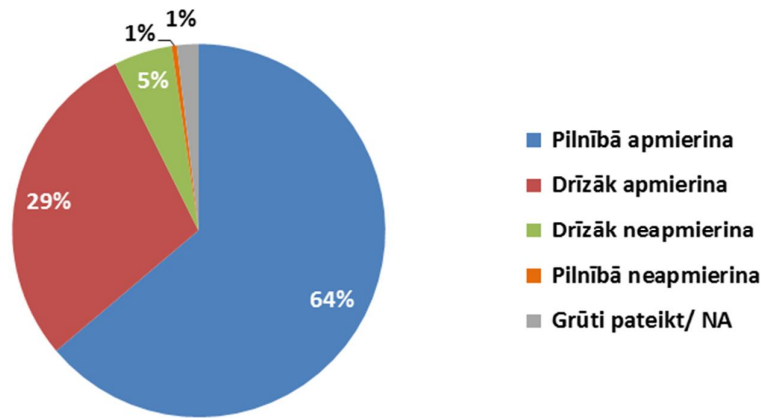
10. Cik ilgā laikā Jūs sasniedzat TUVĀKO sabiedriska transporta pieturvietu no mājas durvīm?



Bāze: visi respondenti, n=155.

Apmierinātība ar sabiedriskā transporta kustības grafikiem

11. Runājot par SABIEDRISKĀ TRANSPORTA KUSTĪBAS GRAFIKIEM (t.i. atiešanas laikiem) vai Jūs situācija Apkaimē pilnībā apmierina, drīzāk apmierina, drīzāk neapmierina vai arī pilnībā neapmierina?



Bāze: visi respondenti, n=155.

6. Galamērķi un to sasniedzamība

Galamērķi

12. Lūdzu, atzīmējiet, vai Jūs..

	Zasulaukā	Rīgas centrālajā daļā	Citur
Strādājat algotu darbu	20	42	22
Mācāties	5	7	3
Jūsu bērns/i apmeklē skolu vai bērnudārzu	31	3	1
Apmeklējat ģimenes ārstu, saņemat veselības aprūpes pakalpojumus	101	26	16
Apmeklējat kultūras pasākumus (bibliotēka, muzeji, teātri, koncertzāles u.c.)	31	103	10
Apmeklējat izklaides pasākumus (kino, klubi, atrakcijas, restorāni u.c.)	10	78	17
Iepērkaties	139	88	34
Darbojaties kādā pašdarbības kolektīvā	9	7	1
Esat iesaistījies kādā nevalstiskā organizācijā, biedrībā, draudzē u.c.	8	6	6
Sportoņat, aktīvi pavadāt brīvo laiku (staigāņat, skrienat, braucat ar velosipēdu, apmekļēņat sporta klubu u.tml.)	35	10	8
Labiekārtoņat savas apkāmes teritoriju (t.sk. piedalāties apkārtnes sakopšanas talkās)	37	0	0
Pavadāt kopā laiku ar savas apkāmes iedzīvotāņiem	47	2	1

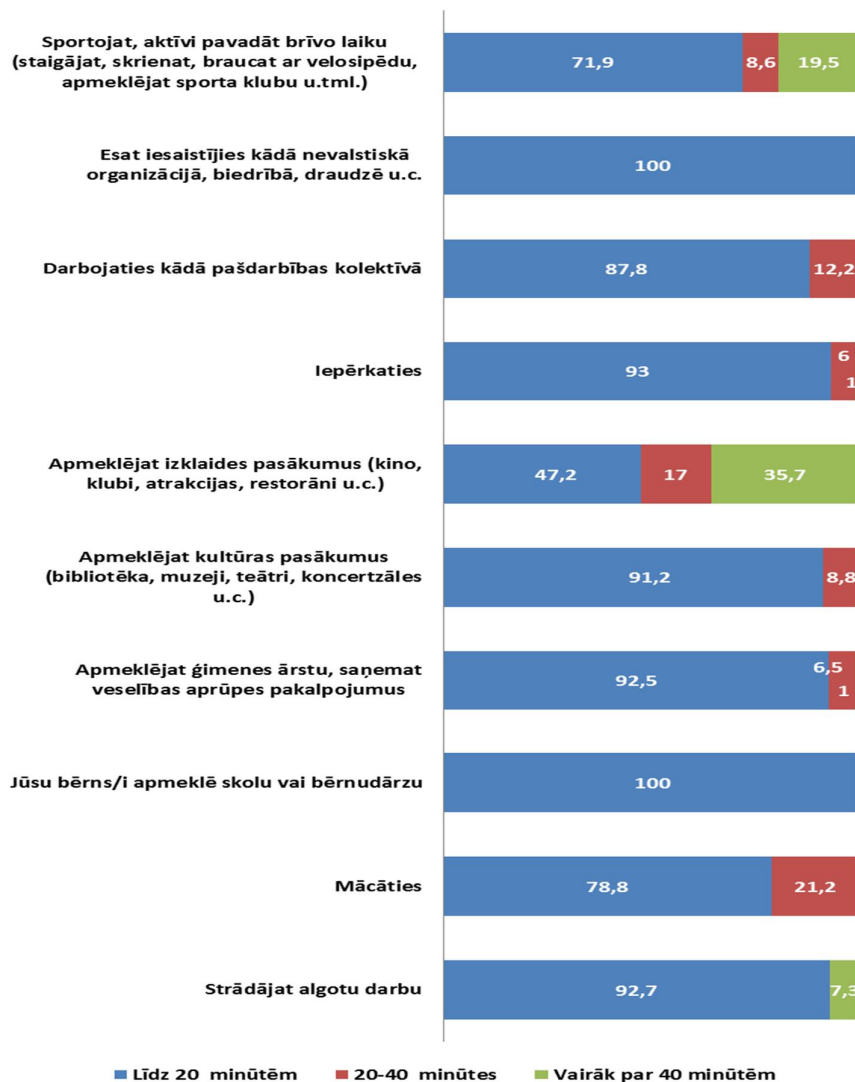
Tabulā norādāts atbildēņujo respondentu skaits.

Galamērķu sasniedzamība

13. Cik ilgā laikā vidēji Jūs sasniedzat galamērķi Rīgā, IZMANTOJOT SABIEDRISKO TRANSPORTU (no durvīm līdz durvīm)? Vai Jūs to sasniedzat līdz 20 minūtēm, no 20 līdz 40 minūtēm vai ceļā pavadāt vairāk par 40 minūtēm?

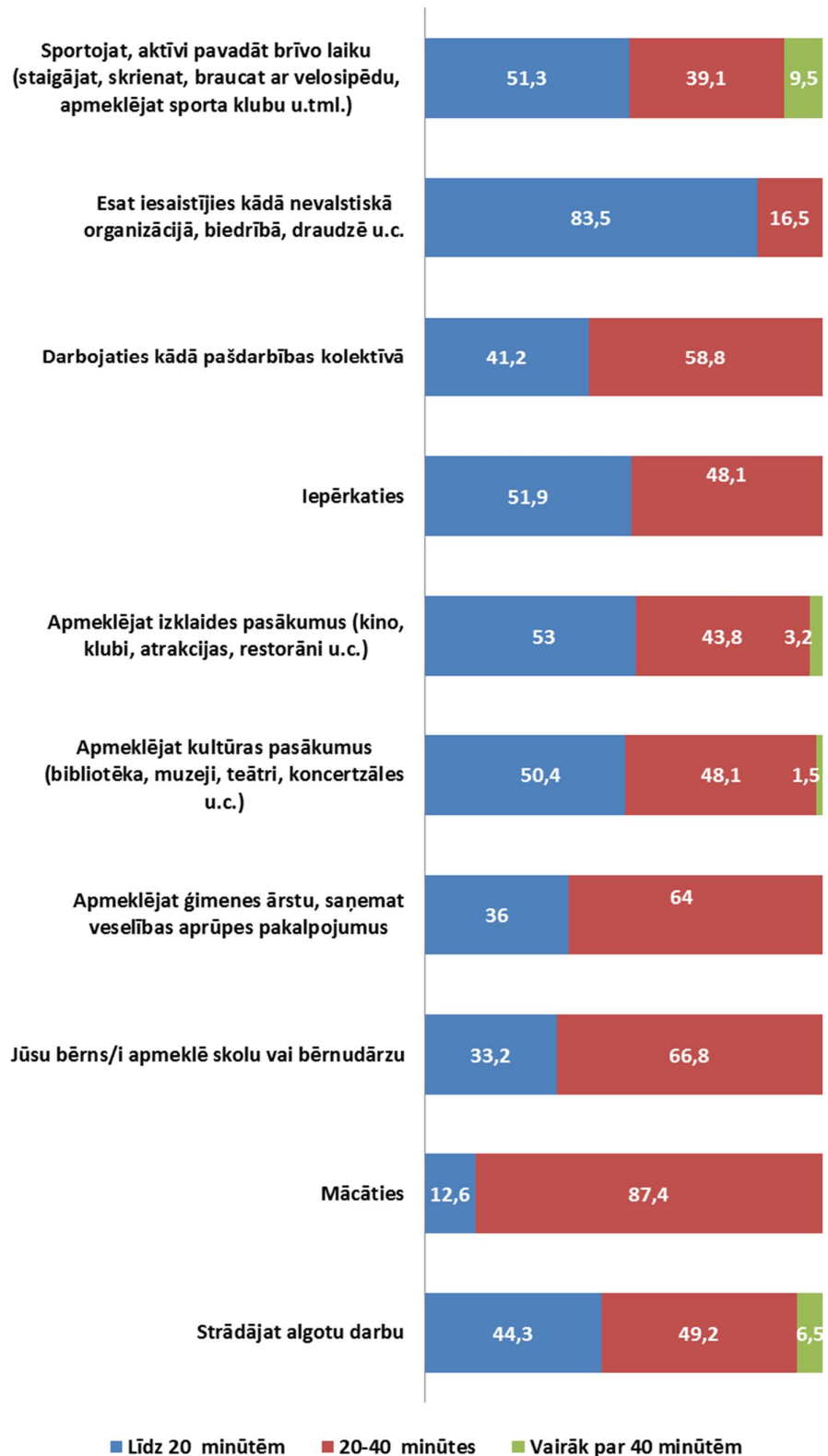
Zemāk sniegts atbilžu procentuālais sadalījums laika patēriņam, ja galamērķis atrodas Zasulaukā, Rīgas centrālajā daļā un citā Rīgas daļā. Ja visi Zasulauka iedzīvotāji, kuri ir iesaistījušies kādā NVA, biedrībā, draudzē, kura atrodas Zasulaukā līdz šim galamērķim, nokļūst līdz 20 minūtēm, tad tas veido 100%. Ja līdz citam galamērķim respondenti nokļūst dažādos laika periodos, tad attiecīgi tas uzrādās procentuālajā sadalījumā (piemēram, 80% līdz galamērķim var nokļūt līdz 20 minūtēm, 15% divdesmit līdz 40 minūšu laikā, bet atlikušie 5% ceļā pavadītu vairāk kā 40 minūtes).

ZASULAUKĀ



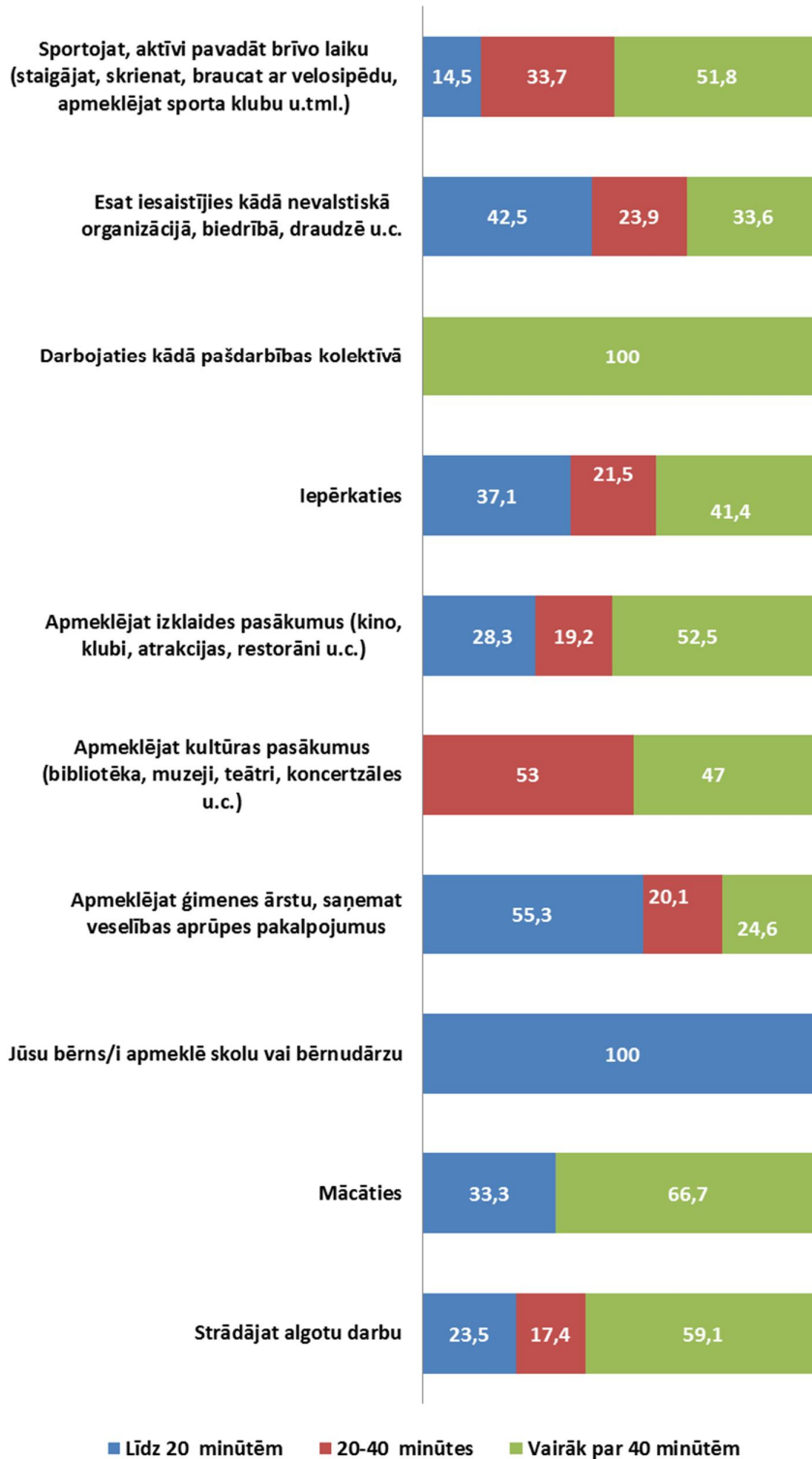
Bāze: mainīga, atkarībā no to respondentu skaita, kuri dodas uz attiecīgo galamērķi savā apkaimē.

RĪGAS CENTRĀLAJĀ DAĻĀ



Bāze: mainīga, atkarībā no to respondentu skaita, kuri dodas uz attiecīgo galamērķi Rīgas centrālajā daļā.

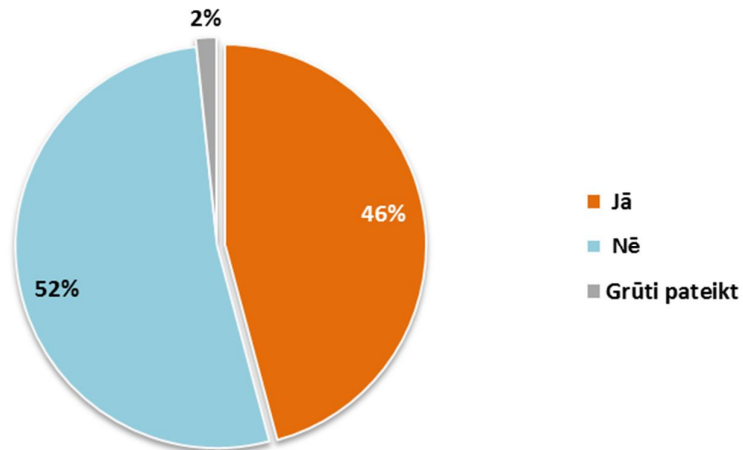
CITUR



Bāze: mainīga, atkarībā no to respondentu skaita, kuri dodas uz attiecīgo galamērķi citā Rīgas daļā.

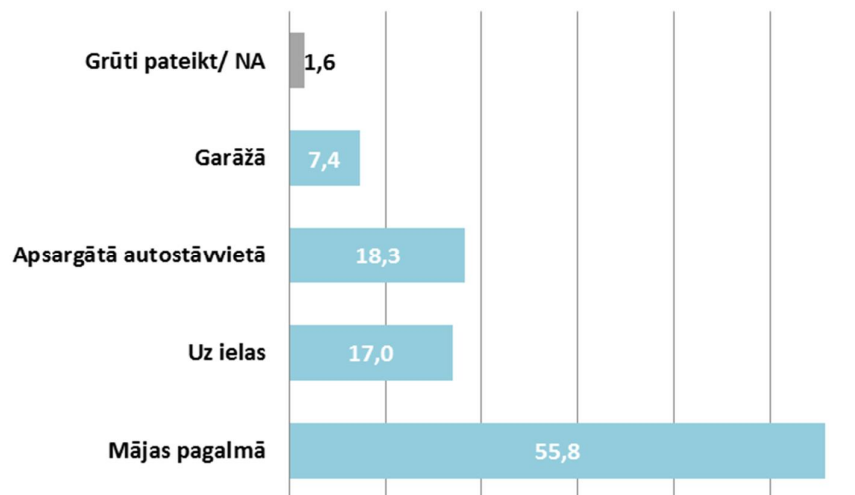
7. Uzskati par automašīnu stāvvietām

14. Vai Jums /Jūsu ģimenei/ ir automašīna (lietošanā esoša)? Ar lietošanā esošu automašīnu tiek saprasta automašīna, kuru respondents lieto – tā var būt arī darba automašīna, vai automašīna, kas nepieder respondentam, bet kādam no ģimenes locekļiem.



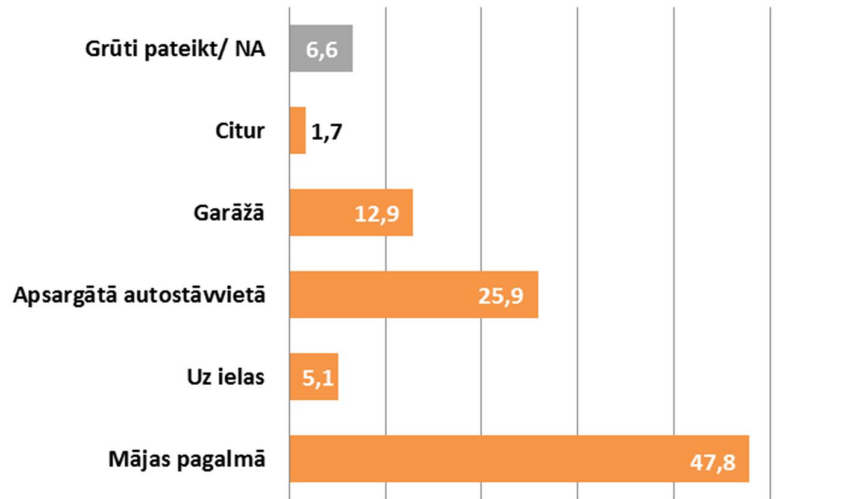
Bāze: visi respondenti, n=155.

15. Kur Jūs parasti novietojat savu (lietošanā esošo) automašīnu ilgstošai stāvēšanai?



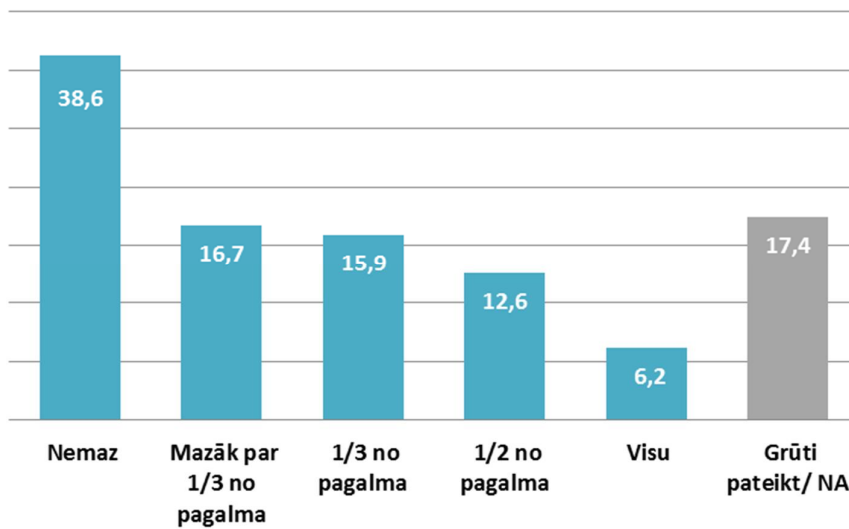
Bāze: tie respondenti, kuru lietošanā ir automašīna; n=71.

16. Kur Jūs vēlētos novietot savu (lietošanā esošo) automašīnu ilgstošai stāvēšanai?



Bāze: tie respondenti, kuru lietošanā ir automašīna; n=71.

17. Kādu daļu no Jūsu daudzdzīvokļu mājas pagalma Jūs būtu ar mieru atvēlēt automašīnu novietošanai?

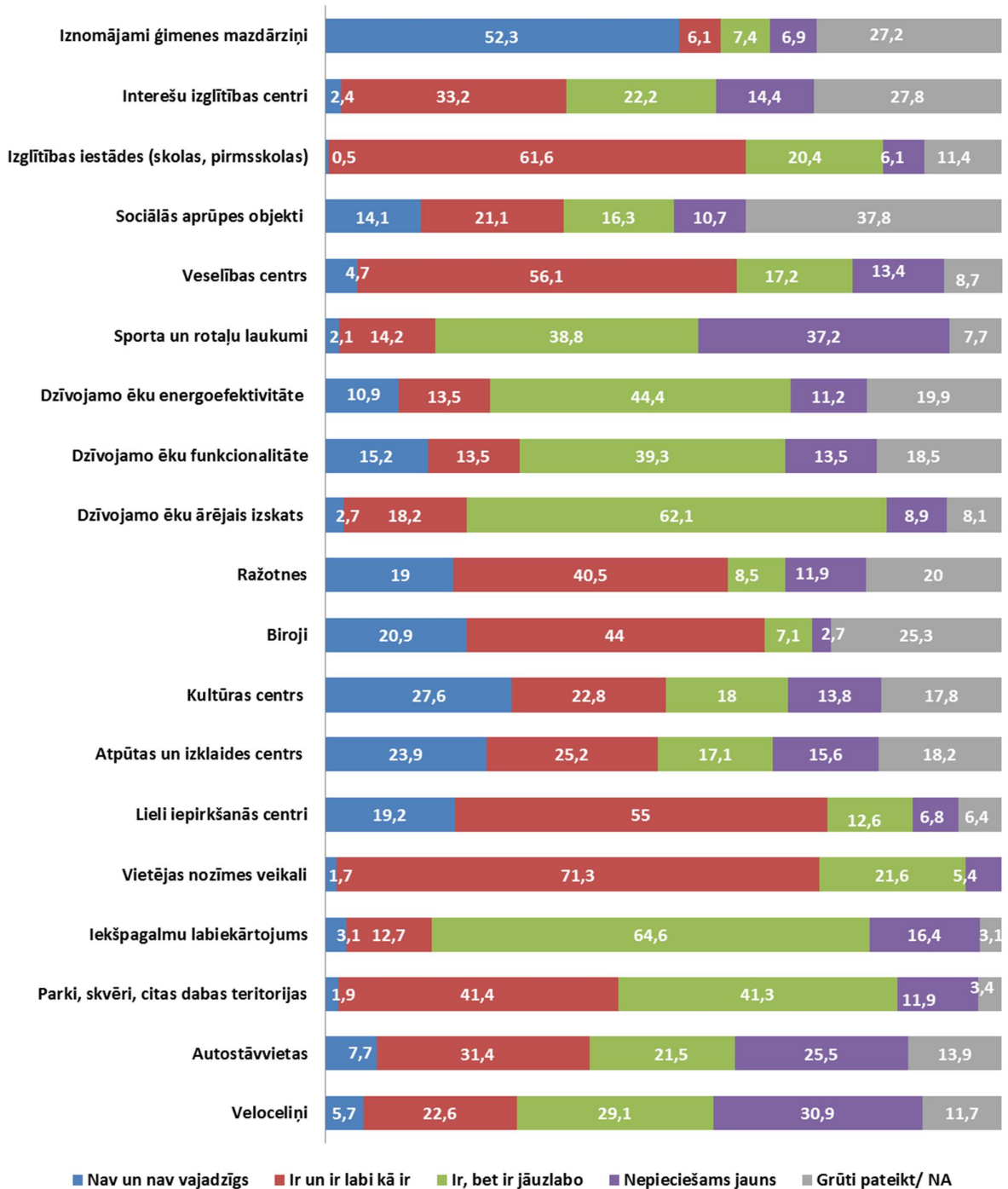


Bāze: visi respondenti; n=155.

8. Uzskati par attīstāmajām lietām apkaimē

Attīstāmie objekti

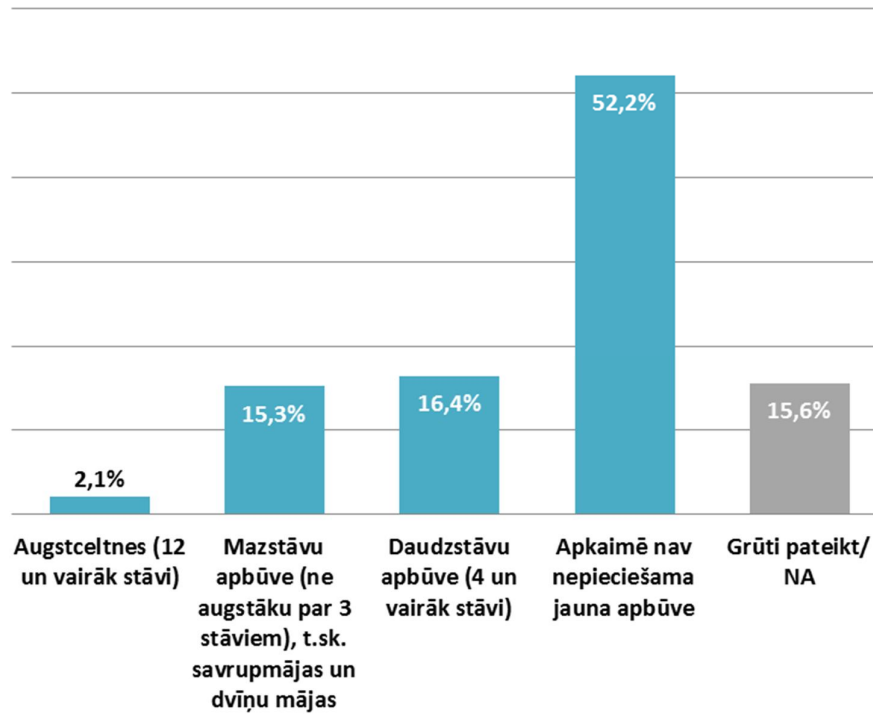
18. Sekojošajā sarakstā ir uzskaitīti dažādi PRIEKŠLIKUMI UN IDEJAS par to, KAS VARĒTU TIKT ATTĪSTĪTS Zasulaukā. Lūdzu, pasakiet par katru no šiem objektiem – vai tā nav un tas nav vajadzīgs, vai ir un ir labi, kā ir, jāuzlabo esošais, nepieciešams jauns, grūti pateikt.



Bāze: visi respondenti; n=155.

Zasulauka apbūve

19. Kāda veida ēkas, Jūsaprāt, turpmāk vajadzētu atļaut būvēt Zasulaukā?

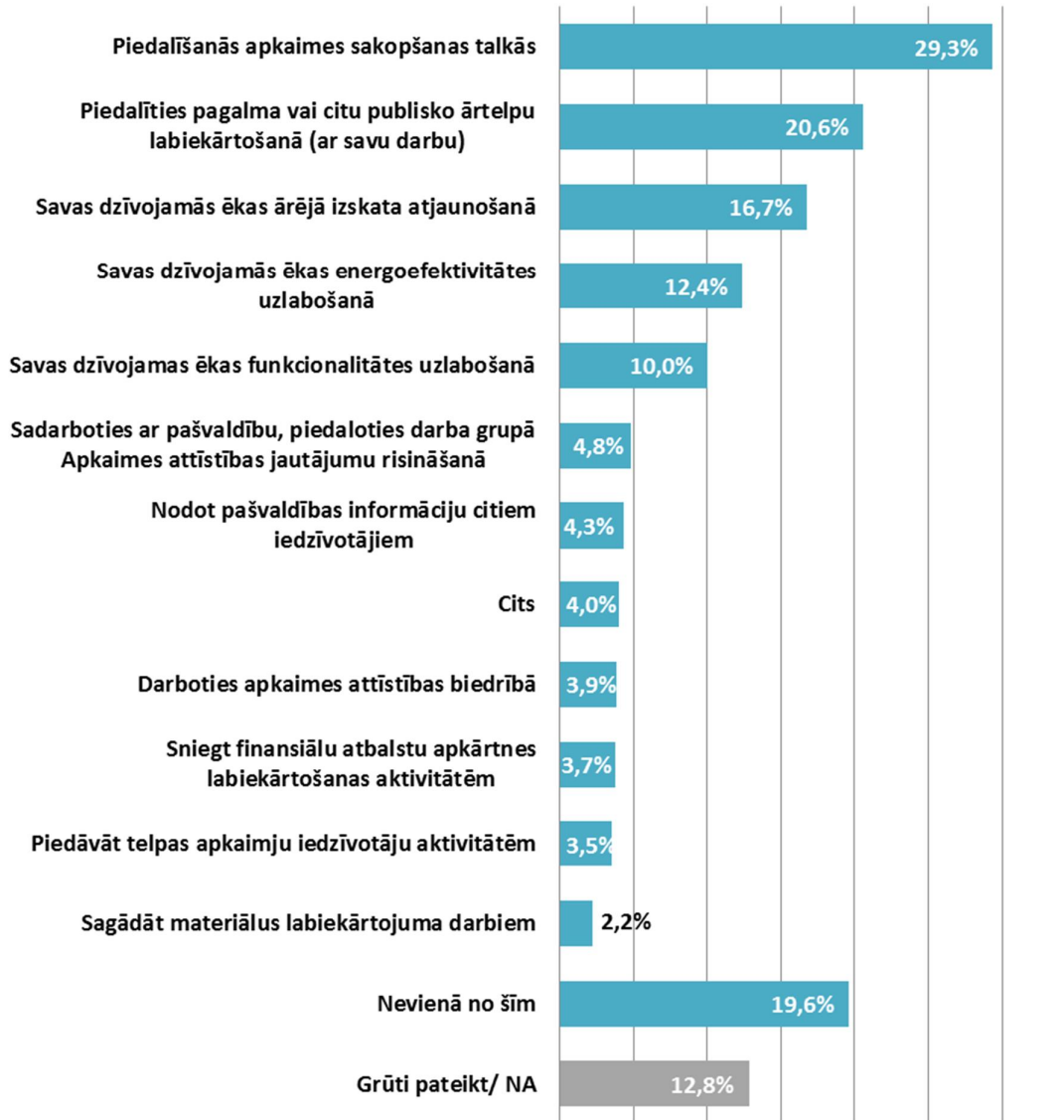


Bāze: visi respondenti, n=155.

Iespējama vairāk nekā viena atbilde, tādēļ kopējā atbilžu summa pārsniedz 100%.

9. Iesaistīšanās apkaimes attīstības aktivitātēs

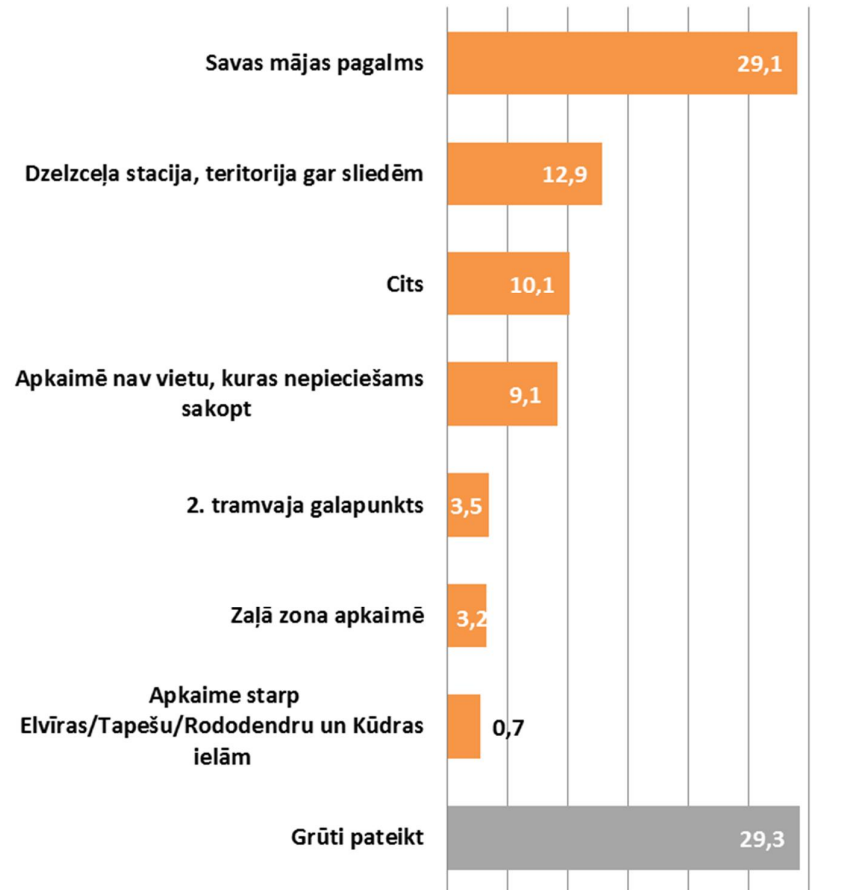
20. Kāda veida Zasulauka attīstības aktivitātēs Jūs būtu gatavs iesaistīties?



Bāze: visi respondenti, n=155.

Iespējama vairāk nekā viena atbilde, tādēļ kopējā atbilžu summa pārsniedz 100

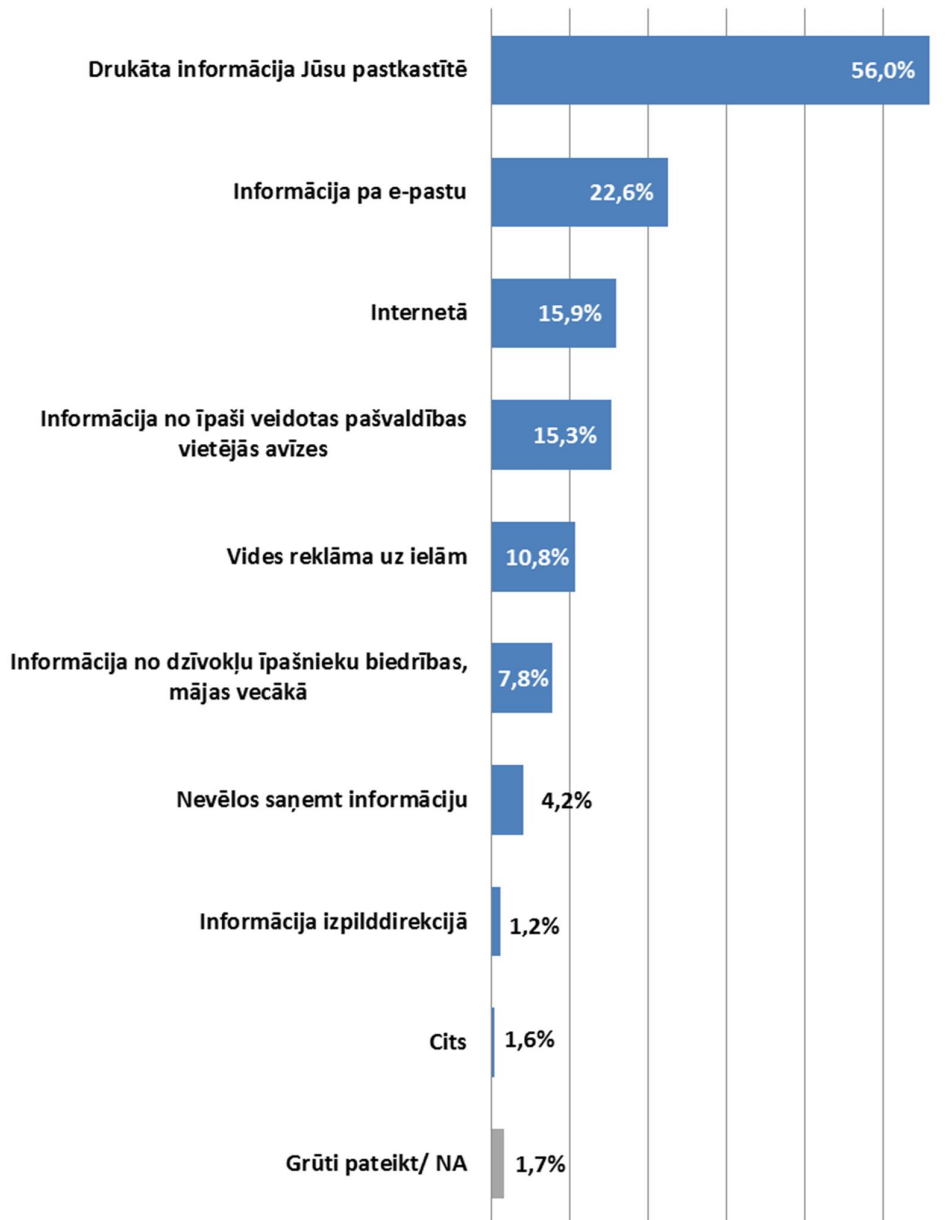
21. Ja Zaslaukā tiktu rīkota talka, kuras no teritorijām būtu sakārtojamas vispirms?



Bāze: visi respondenti, n=155.

10. Vēlamie informācijas iegūšanas veidi par apkaimes attīstību

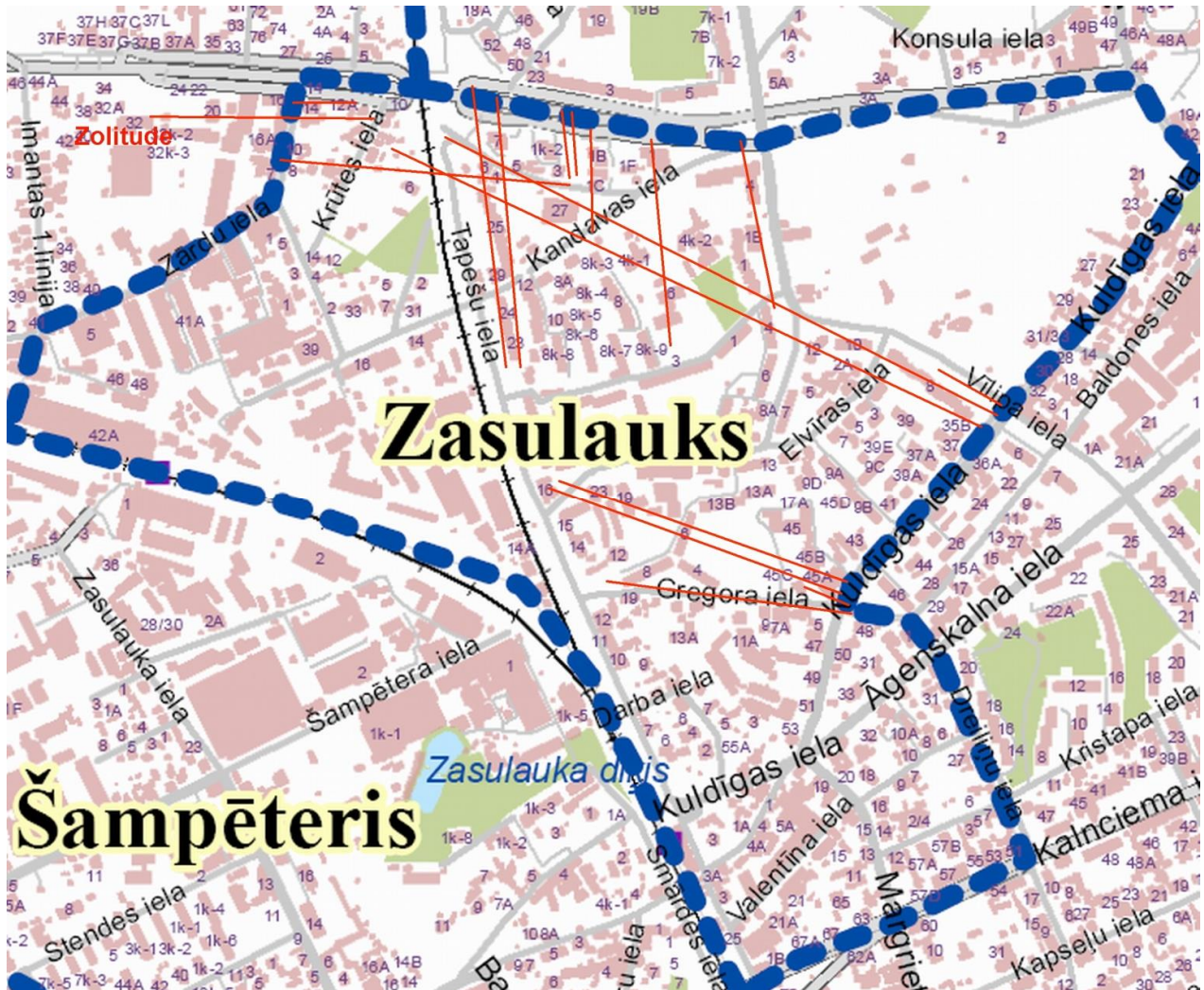
22. Kuri no sekojošiem veidiem Jums būtu visērtākie, lai saņemtu informāciju no Rīgas domes par jautājumiem, kas saistīti ar Zasulauka attīstību?



Bāze: visi respondenti; n=155.

Apkaimes karte

Apkaime kartē atzīmētas tās respondentu atbildes, kas norādījuši, ka, viņuprāt, dzīvo citur, nevis konkrētajā apkaimē. Kartē attēlota sasaiste starp respondenta dzīvesvietu (ielas, kvartāla robežās) un sniegto atbildi.



To respondentu ielas, kuri atbildējuši, ka dzīvo Āgenskalnā.

Iela	Skaitis
Elvīras iela	2
Gregora iela	2
Kalnciema iela	5
M. Kandavas iela	1
Vecā Jūrmalas gatve	1
Vīlpa iela	1
Kopā	12

To respondentu ielas, kuri atbildējuši, ka dzīvo Dzirciemā.

Iela	Skaitis
Kandavas iela	1
Kūdras iela	1
Rododendru iela	1
Tapešu iela	3
Vecā Jūrmalas gatve	2
Kopā	9

To respondentu ielas, kuri atbildējuši, ka dzīvo Imantā.

Iela	Skaitis
M.Kandavas iela	2
Vecā Jūrmalas gatve	1
Jūrmalas gatve	1
Kopā	4

To respondentu iela, kuri atbildējuši, ka dzīvo Zolitūdē.

Iela	Skaitis
Jūrmalas gatve	1
Kopā	1

To respondentu ielas, kuri atbildējuši, ka dzīvo Ilģuciemā (nav atzīmēts uz kartes).

Iela	Skaitis
Elvīras iela	3
Kandavas iela	4
Morica iela	3
Tapešu iela	1
Vecā Jūrmalas gatve	1
Kopā	12

Aptaujas anketa

Labdien! Mani sauc _____. Es esmu mārketinga pētījumu firmas Aptauju centrs intervētājs. Mēs šobrīd, sadarbībā ar Rīgas pilsētas domi, veicam Rīgas pilsētas iedzīvotāju aptauj par dažādām aktuālām problēmām. Vai Jūs būtu ar mieru atbildēt uz dažiem jautājumiem? Tas neaizņems vairāk kā 20 minūtes laika. Pētījumā iegūtā informācija tiks izmantota tikai apkopotā veidā un Jūsu atbilžu konfidencialitāte ir garantēta. Ja tomēr kāds jautājums Jums liksies nevēlams, tad Jūs uz šo jautājumu atbildi varat nesniegt. Jautājumu vai neskaidrību gadījumā zvaniet uz telefonu 22053240.

--	--	--	--

Intervētāja kods

Anketas numurs

--	--	--	--

1. Rīgas pilsēta administratīvi ir sadalīta priekšpilsētās. Taču paralēli tām tiek runāts arī par apkaimēm – t.i. mazākiem pilsētas rajoniem, kuriem tur dzīvojošie jūtas piederīgi.

Sakiet, lūdzu, kā ir ar Jums? Kurā Rīgas apkaimē Jūs dzīvojat? NESAKĀM PRIEKŠĀ UN NELABOJAM RESPONDENTA TEIKTO, JA RESPONDENTS NOSAUC NEPAREIZU APKAIMI!

99) Grūti pateikt/NA.....

2. Domājot par dzīvi Rīgā un dažādiem pilsētas rajoniem jeb apkaimēm, sakiet, lūdzu, vai Jums patīk dzīvot Apkaimē? JAUTĀJAM PAR 1. JAUTĀJUMĀ NOSAUKTO APKAIMI!

1. Ļoti patīk	<input type="radio"/>	- > pāriet pie 4. jautājuma
2. Drīzāk patīk	<input type="radio"/>	
3. Drīzāk nepatīk	<input type="radio"/>	- > pāriet pie 3. jautājuma
4. Ļoti nepatīk	<input type="radio"/>	
5. Grūti pateikt / NA	<input type="radio"/>	- > pāriet pie 4. jautājuma

3. Kurā Rīgas apkaimē Jūs vēlētos dzīvot? NESAKĀM PRIEKŠĀ!

99) Grūti pateikt/NA.....

4. UZMANĪBU – ŠIS UN NĀKAMIE JAUTĀJUMI IR PAR 1. JAUTĀJUMĀ NOSAUKTO APKAIMI, KURĀ RESPONDENTS DZĪVO. Runājot par Apkaimi (nosaucam 1. jautājumā minēto apkaimi) kādas vietas vai objekti, Jūsaprāt, vislabāk raksturo šo apkaimi, ir tās vizītkarte. Piemēram, ja Jums būtu draugiem uz ārzemēm jāaizsūta viena Apkaimes raksturojoša fotogrāfija, kādu attēlu Jūs sūtītu? UZMANĪBU INTERVĒTĀJAM – JA NEPIECIEŠAMS PRECIZĒJIET ATBILDI!

99) Grūti pateikt/NA.....

5. Lūdzu, nosauciet 3 lietas, kas Jums sevišķi patīk Apkaimē, kas, Jūsaprāt, šajā apkaimē ir ļoti labas, kas to raksturo pozitīvi! UZMANĪBU INTERVĒTĀJAM – JA NEPIECIEŠAMS PRECIZĒJIET ATBILDI!

1. _____
2. _____
3. _____

6. Lūdzu, nosauciet 3 lietas, kas Jums nepatīk Apkaimē, kas, Jūsaprāt, šajā apkaimē ir ļoti sliktas, kas to raksturo negatīvi! UZMANĪBU INTERVĒTĀJAM – JA NEPIECIEŠAMS PRECIZĒJIET ATBILDI!

1. _____
2. _____
3. _____

7. Vai Jūsaprāt Apkaimē kā apkaimē ir savs centrs (centrālā vieta)?

1. Ir	<input type="radio"/>	-> pāriet pie 7.1 jautājuma
2. Nav	<input type="radio"/>	-> pāriet pie 7.2 jautājuma
3. Grūti pateikt/ NA	<input type="radio"/>	-> pāriet pie 8. jautājuma

7.1 Kur, Jūsaprāt, tas atrodas? Lūdzu, pierakstiet pēc iespējas precīzāk (ielu nosaukumi, zīmīgi objekti, utml.), lai pēc Jūsu pieraksta šo vietu būtu iespējams atrast kartē.

-> pāriet pie 8. jautājuma

7.2 Kura vieta Apkaimē, Jūsaprāt, būtu vispiemērotākā šāda centra izveidei?

Lūdzu, pierakstiet pēc iespējas precīzāk (ielu nosaukumi, zīmīgi objekti, utml.), lai pēc Jūsu pieraksta šo vietu būtu iespējams atrast kartē.

99) Grūti pateikt/NA.....

8. Lūdzu, novērtējiet, cik bieži Jūs izmantojat sekojošus transporta veidus, lai pārvietotos Rīgas pilsētā? Vai Jūs tos izmantojat katru, gandrīz katru dienu, pāris reizes nedēļā, apmēram reizi nedēļā, retāk kā reizi nedēļā, sezonāli vai arī Jūs neizmantoju šādu transporta veidu? 1 ATBILDE PAR KATRU TRANSPORTA VEIDU.

	Automašīna	Sabiedriskais transports (t.i. tramvaji/ trolejbusi/autobusi, mikroautobusi)	Vilciens	Velosipēds	Motocikls, motorollers
1. Katru, gandrīz katru dienu	<input type="radio"/>	<input type="radio"/>	<input type="radio"/>	<input type="radio"/>	<input type="radio"/>
2. 3 – 4 reizes nedēļā	<input type="radio"/>	<input type="radio"/>	<input type="radio"/>	<input type="radio"/>	<input type="radio"/>
3. 1 - 2 reizes nedēļā	<input type="radio"/>	<input type="radio"/>	<input type="radio"/>	<input type="radio"/>	<input type="radio"/>
4. Pāris reizes mēnesī	<input type="radio"/>	<input type="radio"/>	<input type="radio"/>	<input type="radio"/>	<input type="radio"/>
5. Retāk	<input type="radio"/>	<input type="radio"/>	<input type="radio"/>	<input type="radio"/>	<input type="radio"/>
6. Izmantoju sezonāli	<input type="radio"/>	<input type="radio"/>	<input type="radio"/>	<input type="radio"/>	<input type="radio"/>
7. Neizmantoju šādu transporta veidu	<input type="radio"/>	<input type="radio"/>	<input type="radio"/>	<input type="radio"/>	<input type="radio"/>
8. Grūti pateikt/ NA	<input type="radio"/>	<input type="radio"/>	<input type="radio"/>	<input type="radio"/>	<input type="radio"/>

9. Runājot par SABIEDRISKĀ TRANSPORTA TĪKLU (t.i. maršrutiem un to plānojumu) vai Jūs situācija Apkaimē pilnībā apmierina, drīzāk apmierina, drīzāk neapmierina vai arī pilnībā neapmierina?

1. Pilnībā apmierina	<input type="radio"/>
2. Drīzāk apmierina	<input type="radio"/>
3. Drīzāk neapmierina	<input type="radio"/>
4. Pilnībā neapmierina	<input type="radio"/>
5. Grūti pateikt/ NA	<input type="radio"/>

10. Cik ilgā laikā Jūs sasniedzat TUVĀKO sabiedriska transporta pieturvietu no mājas durvīm? VIENA ATBILDE!

1. Līdz 5 minūtēm	<input type="radio"/>
2. 5 līdz 8 minūtēs	<input type="radio"/>
3. 8 līdz 10	<input type="radio"/>
4. Ilgāk par 10 minūtēm	<input type="radio"/>
5. Grūti pateikt/ NA	<input type="radio"/>

ZASULAUKA IEDZĪVOTĀJU VĒRTĒJUMS PAR DZĪVI APKAIMĒ

11. Runājot par **SABIEDRISKĀ TRANSPORTA KUSTĪBAS GRAFIKIEM** (t.i. atiešanas laikiem) vai Jūs situācija Apkaimē pilnībā apmierina, drīzāk apmierina, drīzāk neapmierina vai arī pilnībā neapmierina?

1.	Pilnībā apmierina	<input type="radio"/>
2.	Drīzāk apmierina	<input type="radio"/>
3.	Drīzāk neapmierina	<input type="radio"/>
4.	Pilnībā neapmierina	<input type="radio"/>
5.	Grūti pateikt/ NA	<input type="radio"/>

12. **PARĀDĪT KARTĪTI.** Lūdzu, atzīmējiet, vai Jūs... **KATRĀ RINDINĀ IESPĒJAMAS VAIRĀKAS ATBILDES.** *Noteikti vismaz 1atbilde. UZDODAM REIZĒ (PARĀLĒLI)12. UN 13. JAUTĀJUMU. JA NEPIECIEŠAMS, PARĀDAM RESPONDENTAM RĪGAS CENTRA KARTI.*

13. Cik ilgā laikā vidēji Jūs sasniedzat galamērķi Rīgā, **IZMANTOJOT SABIEDRISKO TRANSPORTU** (no durvīm līdz durvīm)? Vai Jūs to sasniedzat līdz 20 minūtēm, no 20 līdz 40 minūtēm vai ceļā pavadāt vairāk par 40 minūtēm? **JA RESPONDENTS DODAS UZ GALAMĒRKI KĀJĀM/AR AUTOMAŠĪNU NEVIS SABIEDRISKO TRANSPORTU, MINŪŠU AILI ATSTĀJAM TUKŠU.**

		12.1	13.1	12.2	13.2	12.3	13.3	12.4
		Apkaimē	Minūtes	Rīgas centrālajā daļā	Minūtes	Citur	Minūtes	Vispār to nedaru / nekur / uz mani tas neattiecas
1	Strādājat algotu darbu	<input type="checkbox"/>	20 40 40+	<input type="checkbox"/>	20 40 40+	<input type="checkbox"/>	20 40 40+	<input type="radio"/>
2	Mācāties	<input type="checkbox"/>	20 40 40+	<input type="checkbox"/>	20 40 40+	<input type="checkbox"/>	20 40 40+	<input type="radio"/>
3	Jūsu bērns/i apmeklē skolu vai bērnudārzu	<input type="checkbox"/>	20 40 40+	<input type="checkbox"/>	20 40 40+	<input type="checkbox"/>	20 40 40+	<input type="radio"/>
4	Apmeklējat ģimenes ārstu, saņemat veselības aprūpes pakalpojumus	<input type="checkbox"/>	20 40 40+	<input type="checkbox"/>	20 40 40+	<input type="checkbox"/>	20 40 40+	<input type="radio"/>
5	Apmeklējat kultūras pasākumus (bibliotēka, muzeji, teātri, koncertzāles u.c.)	<input type="checkbox"/>	20 40 40+	<input type="checkbox"/>	20 40 40+	<input type="checkbox"/>	20 40 40+	<input type="radio"/>
6	Apmeklējat izklaides pasākumus (kino, klubi, atrakcijas, restorāni u.c.)	<input type="checkbox"/>	20 40 40+	<input type="checkbox"/>	20 40 40+	<input type="checkbox"/>	20 40 40+	<input type="radio"/>
7	Iepērkaties	<input type="checkbox"/>	20 40 40+	<input type="checkbox"/>	20 40 40+	<input type="checkbox"/>	20 40 40+	<input type="radio"/>
8	Darbojaties kādā pašdarbības kolektīvā	<input type="checkbox"/>	20 40 40+	<input type="checkbox"/>	20 40 40+	<input type="checkbox"/>	20 40 40+	<input type="radio"/>
9	Esat iesaistījies kādā nevalstiskā organizācijā, biedrībā, draudzē u.c.	<input type="checkbox"/>	20 40 40+	<input type="checkbox"/>	20 40 40+	<input type="checkbox"/>	20 40 40+	<input type="radio"/>
10	Sportoņat, aktīvi pavadāt brīvo laiku (staigāņat, skrienat, braucat ar velosipēdu, apmeklēņat sporta klubu u. tml.)	<input type="checkbox"/>	20 40 40+	<input type="checkbox"/>	20 40 40+	<input type="checkbox"/>	20 40 40+	<input type="radio"/>
11	Labiekārņotāņat savas apkāņmes teritoriju (t.sk. piedalāņties apkārņtnes sakopšanas talkās)	<input type="checkbox"/>		<input type="checkbox"/>		<input type="checkbox"/>		<input type="radio"/>
12	Pavadāt kopā laiku ar savas apkāņmes iedzīvotāņjiem	<input type="checkbox"/>		<input type="checkbox"/>		<input type="checkbox"/>		<input type="radio"/>

* Rīgas centrālās daļas robežas veido – dzelzceļš, Salu tilts, Daugava, Hanzas iela, Skanstes iela, Zirņu iela, Senču iela, Pērnavas iela, Valmieras iela, Lāčplēša iela līdz Daugavai, Daugava.

14. Vai Jums /Jūsu ģimenei/ ir automašīna (lietošanā esoša)? *Ar lietošanā esošu automašīnu tiek saprasta automašīna, kuru respondents lieto – tā var būt arī darba automašīna, vai automašīna, kas nepieder respondentam, bet kādam no ģimenes locekļiem.*

1. Jā	<input type="radio"/>	- > pāriet pie 15. jautājuma
2. Nē	<input type="radio"/>	- > pāriet pie 17. jautājuma
3. Grūti pateikt/ NA	<input type="radio"/>	- > pāriet pie 17. jautājuma

15. Kur Jūs parasti novietojat savu (lietošanā esošo) automašīnu ilgstošai stāvēšanai? *Jautājums par to, kur respondents novieto automašīnu, kad PATS ATRODAS MĀJĀS ilgstoši (piem. uz nakti).*

1. Mājas pagalmā	<input type="radio"/>
2. Uz ielas	<input type="radio"/>
3. Apsargātā autostāvvietā	<input type="radio"/>
4. Garāžā	<input type="radio"/>
5. Citur	<input type="radio"/>
6. Grūti pateikt/ NA	<input type="radio"/>

16. Kur Jūs vēlētos novietot savu (lietošanā esošo) automašīnu ilgstošai stāvēšanai? *(Jautājums neattiecas uz respondentiem, kas dzīvo privātmājās) TIKAI VIENA ATBILDE*

1. Mājas pagalmā	<input type="radio"/>
2. Uz ielas	<input type="radio"/>
3. Apsargātā autostāvvietā	<input type="radio"/>
4. Garāžā	<input type="radio"/>
5. Citur	<input type="radio"/>
6. Grūti pateikt/ NA	<input type="radio"/>

17. JAUTĀJUMU NEUZDOD, JA RESPONDENTS DZĪVO PRIVĀTMĀJĀ. Kādu daļu no Jūsu daudzdzīvokļu mājas pagalma Jūs būtu ar mieru atvēlēt automašīnu novietošanai?

1. Nemaz	<input type="radio"/>
2. Mazāk par 1/3 no pagalma	<input type="radio"/>
3. 1/3 no pagalma	<input type="radio"/>
4. 1/2 no pagalma	<input type="radio"/>
5. Visu	<input type="radio"/>
6. Grūti pateikt/ NA	<input type="radio"/>

ZASULAUKA IEDZĪVOTĀJU VĒRTĒJUMS PAR DZĪVI APKAIMĒ

18. **PARĀDĪT KARTĪTI.** Sekojošajā sarakstā ir uzskaitīti dažādi **PRIEKŠLIKUMI UN IDEJAS** par to, **KAS VARĒTU TIKT ATTĪSTĪTS** Apkaimē. Lūdzu, pasakiet par katru no šiem objektiem – vai tā nav un tas nav vajadzīgs, vai ir un ir labi, kā ir, jāuzlabo esošais, nepieciešams jauns, grūti pateikt. **PAR KATRU OBJEKTU 1 ATBILDE**

		Šāds objekta apkaimē				
		Nav un nav vajadzīgs	Ir un ir labi kā ir	Ir, bet ir jāuzlabo	Nepieciešams jauns	Grūti pateikt/ NA
1	Veloceliņi	<input type="radio"/>	<input type="radio"/>	<input type="radio"/>	<input type="radio"/>	<input type="radio"/>
2	Autostāvvietas	<input type="radio"/>	<input type="radio"/>	<input type="radio"/>	<input type="radio"/>	<input type="radio"/>
3	Parki, skvēri, citas dabas teritorijas	<input type="radio"/>	<input type="radio"/>	<input type="radio"/>	<input type="radio"/>	<input type="radio"/>
4	Iekšpagalmu labiekārtojums	<input type="radio"/>	<input type="radio"/>	<input type="radio"/>	<input type="radio"/>	<input type="radio"/>
5	Vietējas nozīmes veikali	<input type="radio"/>	<input type="radio"/>	<input type="radio"/>	<input type="radio"/>	<input type="radio"/>
6	Lieli iepirkšanās centri	<input type="radio"/>	<input type="radio"/>	<input type="radio"/>	<input type="radio"/>	<input type="radio"/>
7	Atpūtas un izklaides centrs (kino, klubi, atrakcijas, restorāni u.c.)	<input type="radio"/>	<input type="radio"/>	<input type="radio"/>	<input type="radio"/>	<input type="radio"/>
8	Kultūras centrs (teātra izrādēm, koncertiem, pašdarbnieku kolektīvu aktivitātēm)	<input type="radio"/>	<input type="radio"/>	<input type="radio"/>	<input type="radio"/>	<input type="radio"/>
9	Biroji	<input type="radio"/>	<input type="radio"/>	<input type="radio"/>	<input type="radio"/>	<input type="radio"/>
10	Ražotnes	<input type="radio"/>	<input type="radio"/>	<input type="radio"/>	<input type="radio"/>	<input type="radio"/>
11	Dzīvojamo ēku ārējais izskats	<input type="radio"/>	<input type="radio"/>	<input type="radio"/>	<input type="radio"/>	<input type="radio"/>
12	Dzīvojamo ēku funkcionalitāte (piem.: stiklotas lodžijas, mūsdienīgs lifts, pandusi (slīps laukums iebraukšanai vai izbraukšanai ratiem, ratiņkrēsliem u.c.), saimniecības telpa, atkritumu konteineri u.tml.)	<input type="radio"/>	<input type="radio"/>	<input type="radio"/>	<input type="radio"/>	<input type="radio"/>
13	Dzīvojamo ēku energoefektivitāte (piem., alternatīvā energoresursu izmantošana, siltināšana utml.)	<input type="radio"/>	<input type="radio"/>	<input type="radio"/>	<input type="radio"/>	<input type="radio"/>
14	Sporta un rotaļu laukumi	<input type="radio"/>	<input type="radio"/>	<input type="radio"/>	<input type="radio"/>	<input type="radio"/>
16	Veselības centrs	<input type="radio"/>	<input type="radio"/>	<input type="radio"/>	<input type="radio"/>	<input type="radio"/>
17	Sociālās aprūpes objekti (pansionāti, dienas centri, krīzes centri, patversmes utml.)	<input type="radio"/>	<input type="radio"/>	<input type="radio"/>	<input type="radio"/>	<input type="radio"/>
18	Izglītības iestādes (skolas, pirmsskolas)	<input type="radio"/>	<input type="radio"/>	<input type="radio"/>	<input type="radio"/>	<input type="radio"/>
19	Interesu izglītības centri (visām paaudzēm) – mūzikas, mākslas un sporta skolas, kultūras centri – to piedāvātās bērnu un pieaugušo izglītības iespējas, dažādi pulciņi.	<input type="radio"/>	<input type="radio"/>	<input type="radio"/>	<input type="radio"/>	<input type="radio"/>
20	Iznomājami ģimenes mazdārziņi	<input type="radio"/>	<input type="radio"/>	<input type="radio"/>	<input type="radio"/>	<input type="radio"/>

19. Kāda veida ēkas, Jūsaprāt, turpmāk vajadzētu atļaut būvēt Apkaimē? **IESPĒJAMAS VAIRĀKAS ATBILDES**

1. Mazstāvu apbūve (ne augstāku par 3 stāviem), t.sk. savrupmājas un dvīņu mājas	<input type="checkbox"/>
2. Daudzstāvu apbūve (4 un vairāk stāvi)	<input type="checkbox"/>
3. Augstceltnes (12 un vairāk stāvi)	<input type="checkbox"/>
4. Apkaimē nav nepieciešama jauna apbūve	<input type="checkbox"/>
5. Grūti pateikt/ NA	<input type="radio"/>

20. PARĀDĪT KARTĪTI. Kāda veida Apkaimes attīstības aktivitātēs Jūs būtu gatavs iesaistīties? IESPĒJAMAS VAIRĀKAS ATBILDES

1. Savas dzīvojamās ēkas ārējā izskata atjaunošanā	<input type="checkbox"/>
2. Savas dzīvojamās ēkas funkcionalitātes (piem.: stiklotas lodžijas, mūsdienīgs lifts, pandusi (slīps laukums iebraukšanai vai izbraukšanai ratiem, ratiņkrēsliem u.c.), saimniecības telpas u.tml.) uzlabošanā	<input type="checkbox"/>
3. Savas dzīvojamās ēkas energoefektivitātes uzlabošanā (piem., siltināšanā).	<input type="checkbox"/>
4. Darboties apkaimes attīstības biedrībā	<input type="checkbox"/>
5. Sadarboties ar pašvaldību, piedaloties darba grupā Apkaimes attīstības jautājumu risināšanā	<input type="checkbox"/>
6. Nodot pašvaldības informāciju citiem iedzīvotājiem	<input type="checkbox"/>
7. Piedāvāt telpas apkaimju iedzīvotāju aktivitātēm	<input type="checkbox"/>
8. Piedalīšanās apkaimes sakopšanas talkās	<input type="checkbox"/>
9. Piedalīties pagalma vai citu publisko ārtelpu labiekārtošanā (ar savu darbu)	<input type="checkbox"/>
10. Sagādāt materiālus labiekārtojuma darbiem	<input type="checkbox"/>
11. Sniegt finansiālu atbalstu apkārtnes labiekārtošanas aktivitātēm	<input type="checkbox"/>
12. Nevienā no šīm	<input type="radio"/>
13. Cits	<input type="checkbox"/>
14. Grūti pateikt/ NA	<input type="radio"/>

21. Ja Apkaimē tiktu rīkota talka, kuras no teritorijām būtu sakārtojamas vispirms? UZMANĪBU INTERVĒTĀJAM – JA NEPIECIEŠAMS PRECIZĒJIET ATBILDI!

99) Grūti pateikt/NA.....

22. PARĀDĪT KARTĪTI. Kuri no sekojošiem veidiem Jums būtu visērtākie, lai saņemtu informāciju no Rīgas domes par jautājumiem, kas saistīti ar Apkaimes attīstību? NE VAIRĀK, KĀ 3 ATBILDES!

1. Drukāta informācija Jūsu pastkastītē	<input type="checkbox"/>
2. Informācija pa e-pastu	<input type="checkbox"/>
3. Internetā	<input type="checkbox"/>
4. Vides reklāma uz ielām	<input type="checkbox"/>
5. Informācija no dzīvokļu īpašnieku biedrības, mājas vecākā	<input type="checkbox"/>
6. Informācija no nevalstiskajām organizācijām, apkaimju biedrības, tās aktīvistiem	<input type="checkbox"/>
7. Informācija no īpaši veidotās pašvaldības vietējās avīzes	<input type="checkbox"/>
8. Informācija izpilddirekcijā	<input type="checkbox"/>
9. Nevēlos saņemt informāciju	<input type="radio"/>
10. Cits	<input type="checkbox"/>
11. Grūti pateikt/ NA	<input type="radio"/>

Rīgas domes Pilsētas attīstības departaments piedāvā Jūsu kontaktinformāciju (t.i. vārdu, adresi, telefona numuru un e-pasta adresi) iekļaut īpašā datu bāzē. Gadījumā, ja tiks rīkotas kādas ar Jūsu apkaimi saistītas aktivitātes, Jums tiks nosūtīta informācija par šīm aktivitātēm.

23. Vai Jūs piekrītat Jūsu kontaktinformāciju iekļaut šādā datu bāzē?

1. Jā	<input type="radio"/>	--- > Izsniegt respondentam kartīti – <u>RESPONDENTA KARTĪTI AIZPILDA PATS RESPONDENTS!</u>
2. Nē	<input type="radio"/>	--- > Demogrāfija

DEMOGRĀFIJA

Intervijas nobeigumā daži sociāla un demogrāfiska rakstura jautājumi.

d1. Dzimums:

1. Vīrietis	<input type="radio"/>
2. Sieviete	<input type="radio"/>

d2. Kāds ir Jūsu vecums:.....

d3. Cik cilvēku dzīvo Jūsu mājsaimniecībā, ieskaitot Jūs:.....

d4. Kāda ir Jūsu izglītība:

1. Pamatizglītība	<input type="radio"/>
2. Vidējā	<input type="radio"/>
3. Vidējā speciālā	<input type="radio"/>
4. Nepabeigta augstākā	<input type="radio"/>
5. Augstākā	<input type="radio"/>

d5. Vai Jūsu ģimenē ir bērni vecumā līdz 18 gadiem (ieskaitot), kuri dzīvo kopā ar Jums?

1. Jā	<input type="radio"/>
2. Nē	<input type="radio"/>

d6. Kāda ir Jūsu tautība:

1. Latvietis (-te)	<input type="radio"/>
2. Krievs (-iete)	<input type="radio"/>
3. Cits (-ta)	<input type="radio"/>

d7. Kādā valodā galvenokārt Jūs runājat ģimenē?
IESPĒJAMA TIKAI 1 ATBILDE!

1. Latviešu	<input type="radio"/>
2. Krievu	<input type="radio"/>
3. Citā	<input type="radio"/>

d8. Kādā sektorā Jūs

strādājat:

ATBILDE PAR PAMATDARBU, TIKAI VIENA ATBILDE

1. Publiskajā sektorā (valsts, pašvaldības)	<input type="radio"/>
2. Privātajā sektorā	<input type="radio"/>
3. Nevalstisko organizāciju sektorā	<input type="radio"/>
4. Nestrādāju	<input type="radio"/>
5. Cits	<input type="radio"/>
6. Nezin/NA	<input type="radio"/>

d9. Kāda ir Jūsu pamatnodarbošanās:

Strādājošie	1. Augstākā vai vidējā līmeņa vadītājs	<input type="radio"/>
	2. Speciālists, ierēdnis, nestrādā fizisku darbu	<input type="radio"/>
	3. Strādnieks, strādā fizisku darbu	<input type="radio"/>
	4. Ir savs uzņēmums, individuālais darbs	<input type="radio"/>
Nestrādājošie	5. Pensionārs (-e)	<input type="radio"/>
	6. Skolnieks, students	<input type="radio"/>
	7. Mājsaimniece (-ks), bērna kopšanas atvaļinājums	<input type="radio"/>
	8. Bezdarbnieks	<input type="radio"/>

d10. PARĀDĪT KARTĪTI. Kādi ir mēneša vidējie ienākumi uz vienu Jūsu ģimenes locekli pēdējo sešu mēnešu laikā (pēc nodokļu nomaksas – UZ ROKAS), ņemot vērā visus ienākumus – algas, stipendijas, pabalstus, pensijas utt.?

1) Līdz Ls 50 <input type="radio"/>	7) Ls 301 – Ls 350 <input type="radio"/>
2) Ls 51- Ls 100 <input type="radio"/>	8) Ls 351 – Ls 400 <input type="radio"/>
3) Ls 101- Ls 150 <input type="radio"/>	9) Ls 401 – Ls 450 <input type="radio"/>
4) Ls 151- Ls 200 <input type="radio"/>	10) Virs Ls 451..... <input type="radio"/>
5) Ls 201- Ls 250 <input type="radio"/>	12) Konkrēts skaitlis <input type="radio"/>
6) Ls 251 – Ls 300..... <input type="radio"/>	

Ierakstiet respondenta nosaukto skaitli: |_|_|_|_|

PIERAKSTAM LATOS

13) Nezinu, NA

14) Atsakās atbildēt.....

Pateicamies par piedalīšanos aptaujā!

d11. Lūdzu, atzīmējiet Rīgas pilsētas apkaimi un adresi, kurā ir notikusi intervija!

Apkaime	
Adrese (IELA UN MĀJAS NUMURS)	
Apkaimes Nr.	

Intervētāja apliecinājums

Apliecinu, ka šī intervija ir veikta saskaņā ar Instrukciju, maršruta lapā uzrādītā adrese atbilst patiesībai un respondents pilnībā ir atbildējis uz visiem anketas jautājumiem.

Paraksts _____ (atšifrējums) _____