

Pasūtītājs:

Rīgas domes pilsētas attīstības departaments,
Amatu iela 4, Rīga, LV-1050

Izpildītājs:

Piegādātāju apvienība, kuru veido

SIA „Aptauju Centrs” (Reģ. Nr. 40103563884)

Juridiskā adrese: Ciemupes iela 1-28, Rīga, LV- 1024
un

SIA „Projektu un kvalitātes vadība”(Reģ. Nr. Nr. 40003803078)

Juridiskā adrese: Ūnijas iela 25, Rīga, LV-1039

Līguma Nr DA-13-80-lī

IEDZĪVOTĀJU APTAUJA PAR DZĪVI APKAIMĒ 10. VECMĪLGRĀVIS

2013. gada 23. septembris, Rīga

Saturs

| | |
|---|----|
| Aptaujas tehniskā informācija..... | 3 |
| Terminu skaidrojums..... | 5 |
| Respondentu sociāldemogrāfiskais profils..... | 6 |
| Statistiskās kļūdas novērtēšanas tabula | 9 |
| Galvenie secinājumi..... | 10 |
| 1. Uzskati par esošo un vēlamo dzīvojamību | 12 |
| 2. Pozitīvas un negatīvas lietas apkaimē | 14 |
| 3. Uzskati par apkaimes centru | 16 |
| 4. Dažādu transporta veidu izmantošana Rīgas pilsētā | 18 |
| 5. Sabiedriskā transporta izmantošana..... | 21 |
| 6. Galamērķi un to sasniedzamība | 23 |
| 7. Uzskati par automašīnu stāvvietām..... | 27 |
| 8. Uzskati par attīstītajām lietojamām apkaimēm | 29 |
| 9. Iesaistīšanās apkaimes attīstības aktivitātēs | 31 |
| 10. Vēlamie informācijas iegūšanas veidi par apkaimes attīstību | 33 |
| Apkaimes karte..... | 34 |
| Aptaujas anketa | 35 |

Aptaujas tehniskā informācija

Rīgas domes Pilsētas attīstības departamenta jaunajai Rīgas teritorijas plānojuma (turpmāk – RTP) atklātai, ilgtspējīgai un sociāli integrētai izstrādei ir nepieciešama sabiedrības līdzdalība un objektīva informācija par apkaimju iedzīvotāju paradumiem un vajadzībām. Lai iegūtu RTP iekļauto apkaimju iedzīvotāju objektīvu viedokli par transportu, vietējiem centriem, publisko infrastruktūru, vidi un citiem konkrētās apkaimes aktuālajiem jautājumiem, tiek organizēta Rīgas apkaimju aptauja, kuras rezultātā RTP izstrādes vajadzībām par katru apkaimi tiek sniegti apkopotu iedzīvotāju viedokļi un viņu redzējums par apkaimju attīstību.

Kopumā tiks veiktas 56 aptaujas līdz pat 2013. gada 3. novembrim. Dotais izvērtējums ir Vecmīlgrāvja iedzīvotāju sniegto atbilžu analīze par aktualitātēm un nepieciešamajiem uzlabojumiem apkaimē.

| | |
|-----------------------------------|---|
| Aptaujas veicējs | SIA „Aptauju Centrs” |
| Datu analīzes veicējs | SIA „Projektu un kvalitātes vadība” |
| Mērķa grupa | Apkaimes iedzīvotāji vecumā no 18 gadiem |
| Aptaujas metode | Tiešās intervijas respondentu dzīves vietās |
| Aptaujas vieta | Vecmīlgrāvja apkaimē |
| Izlases veids | Nejaušā stratificētā izlase pēc administratīvi teritoriālās pazīmes. Izlase rēķināta pēc Rīgas domes statistikas datiem par iedzīvotāju skaitu un struktūru Rīgas apkaimēs 2010.gadā. |
| Plānotais izlases lielums | 149 respondenti |
| Sasniegtās izlases lielums | 151 respondents |
| Ģeogrāfiskās izlases punkti | 13 |
| Intervētāju skaits | 6 |
| Datu svēršana | Iegūtie dati svērti pēc vecuma un dzimšanas struktūras Vecmīlgrāvja apkaimē 2010.gadā apvienojot vecuma grupas V18-29 - V30-39 |
| Aptaujas norises laiks | 2013.gada 30.augusts – 9.septembris |
| Projekta vadītājs | Andris Avotiņš |
| Atskaiti sagatavoja | Juris Osis |
| Aptauju vadīja | Inese Pretele |
| Datu sagatavošanu apstrādei veica | Igors Lobzovs |

VECMĪLGRĀVJA IEDZĪVOTĀJU VĒRTĒJUMS PAR DŽĪVI APKAIMĒ

Sasniegtā izlase

| | Respondentu skaits izlasē | Respondentu skaits izlasē (%) |
|---------------------------|---------------------------|-------------------------------|
| KOPĀ | 151 | 100 |
| DZIMUMS | | |
| Vīrietis | 68 | 45,3 |
| Sieviete | 83 | 54,7 |
| TAUTĪBA | | |
| Latvietis | 71 | 47,3 |
| Krievs | 69 | 45,8 |
| Cits | 10 | 6,9 |
| VECUMS | | |
| 18-24 | 14 | 9,4 |
| 25-34 | 34 | 22,7 |
| 35-44 | 22 | 14,5 |
| 45-54 | 31 | 20,8 |
| 55-64 | 20 | 13,1 |
| 65+ | 30 | 19,6 |
| STATUSS | | |
| Strādājošie | 96 | 63,8 |
| Nestrādājošie | 55 | 36,2 |
| IZGLĪTĪBA | | |
| Pamatizglītība | 11 | 7,4 |
| Vidējā izglītība | 35 | 23,1 |
| Vidējā speciālā izglītība | 45 | 29,6 |
| Nepabeigta augstākā | 11 | 7,5 |
| Augstākā izglītība | 47 | 31,2 |
| NA | 2 | 1,2 |

Terminu skaidrojums

IZLASE

Vecmīlgrāvja iedzīvotāju kopuma mikromodelis.

IZGLĪTĪBA

| | |
|-----------------------------|--|
| Pamatzglītība | respondents ar pamata vai nepabeigtu vidējo izglītību. |
| Vidējā, vidējā profesionālā | respondents ar vispārējo vidējo, vidējo profesionālo, nepabeigtu augstāko izglītību. |
| Augstākā | respondents ar augstāko izglītību. |

NODARBINĀTĪBAS SEKTORS

| | |
|--------------------|--|
| Publiskais sektors | respondenti, kuri strādā valsts vai pašvaldības iestādēs vai uzņēmumos ar valsts vai pašvaldības kapitālu. |
| Privātais sektors | respondenti, kuri strādā uzņēmumos ar privāto kapitālu. |
| Nestrādā | respondenti: mājsaimnieces, pensionāri, skolēni, studenti, bezdarbnieki. |
| Cits | respondenti, kuriem ir gadījuma darbi, strādā apmaksātu darbu sabiedriskās organizācijās, kā arī tie respondenti, kuri nezināja konkrētu nodarbinātības sektoru. |

PAMATNODARBOŠANĀS

| | |
|-----------------------|---|
| Vadītājs | augstākā vai vidējā līmeņa vadītājs: uzņēmuma, firmas, organizācijas, nodaļas vadītājs, vadošais speciālists uzņēmumā, iestādē. |
| Speciālists, ierēdnis | ierēdnis vai darbinieks valsts, pašvaldību iestādē vai privātā uzņēmumā; nestrādā fizisku darbu. |
| Strādnieks | ierindas darbinieks rūpniecībā, celtniecībā, lauksaimniecībā, tirdzniecībā, apkalpojošajā sfērā, sabiedriskajā ēdināšanā; strādā fizisku darbu. |
| Zemnieks | persona, kas strādā sev piederošā lauku saimniecībā. |
| Individuālais darbs | pats sev darba devējs, arī profesionāls speciālists (advokāts, ārsts u.tml.), uzņēmuma īpašnieks. |
| Pensionārs | persona, kas ir pensijā un nestrādā algotu darbu, arī invaliditātes pensionārs. |
| Skolnieks, students | persona, kas mācās dienas nodaļā kādā no mācību iestādēm. |
| Mājsaimniece | persona, kas ir mājsaimnieks vai mājsaimniece un pašlaik nestrādā algotu darbu; arī ja atrodas bērna kopšanas atvaļinājumā. |
| Bezdarbnieks | persona, kas ir darba spējīgā vecumā un nekur nestrādā. |

IENĀKUMI

Vidējie ienākumi uz vienu ģimenes locekli mēnesī, ieskaitot visus ienākumus (algas, stipendijas, pabalstus, pensijas u.t.t.) pēc nodokļu nomaksas.

Respondentu sociāldemogrāfiskais profils

| Izglītība | | |
|---------------------|---------|----------|
| | Skaitis | Procenti |
| Pamatzglītība | 11 | 7,4 |
| Vidējā | 35 | 23,1 |
| Vidējā speciālā | 45 | 29,6 |
| Nepabeigta augstākā | 11 | 7,5 |
| Augstākā | 47 | 31,2 |
| NA | 2 | 1,2 |
| Kopā | 151 | 100,0 |

| Nodarbošanās | | |
|--------------|---|--------------|
| | Skaitis | Procenti |
| Nodarbošanās | Augstākā vai vidējā līmeņa vadītājs | 16 10,3 |
| | Speciālists, ierēdnis, nestrādā fizisku darbu | 43 28,4 |
| | Strādnieks, strādā fizisku darbu | 32 21,4 |
| | Ir savs uzņēmums, individuālais darbs | 4 2,5 |
| | Pensionārs (-e) | 36 23,9 |
| | Skolnieks, students | 6 3,8 |
| | Mājsaimniece (-ks), bērna kopšanas atvaļinājums | 7 5,0 |
| | Bezdarbnieks | 7 4,7 |
| | NA | 1 0,8 |
| | Kopā | 152 100,8 |

VECMĪLGRĀVJA IEDZĪVOTĀJU VĒRTĒJUMS PAR DZĪVI APKAIMĒ

| Kādā nodarbinātības sektorā strādā? | | | |
|--|--|---------------|-----------------|
| | | Skaits | Procenti |
| | Publiskais sektors (valsts un pašvaldību sektors) | 25 | 16,5 |
| | Privātais sektors | 68 | 45,1 |
| | NVO sektors | 0 | 0,0 |
| | Nestrādāju | 55 | 36,2 |
| | Cita atbilde | 3 | 2,2 |
| | NA | 0 | 0,0 |
| | Kopā | 151 | 100,0 |

| Ģimenes tīrais mēneša ienākums | | | |
|---------------------------------------|-------------------|---------------|-----------------|
| | | Skaits | Procenti |
| | Līdz Ls 50 | 0 | 0,0 |
| | Ls 51-Ls 100 | 8 | 5,0 |
| | Ls 101- Ls 150 | 17 | 11,5 |
| | Ls 151- Ls 200 | 40 | 26,5 |
| | Ls 201- Ls 250 | 23 | 15,4 |
| | Ls 251 – Ls 300 | 28 | 18,8 |
| | Ls 301 – Ls 350 | 12 | 8,0 |
| | Ls 351 – Ls 400 | 3 | 2,1 |
| | Ls 401 – Ls 450 | 1 | 0,5 |
| | Virš Ls 451 | 1 | 0,7 |
| | Konkrēts skaitlis | 3 | 2,0 |
| | NA | 9 | 5,6 |
| | Atsakās atbildēt | 6 | 3,8 |
| | Kopā | 151 | 100,0 |

| Vecums | | | |
|---------------|-------------|---------------|-----------------|
| | | Skaits | Procenti |
| | 18-24 | 14 | 9,4 |
| | 25-34 | 34 | 22,7 |
| | 35-44 | 22 | 14,5 |
| | 45-54 | 31 | 20,8 |
| | 55-64 | 20 | 13,1 |
| | 65+ | 30 | 19,6 |
| | Kopā | 151 | 100,0 |

VECMĪLGRĀVJA IEDZĪVOTĀJU VĒRTĒJUMS PAR DŽĪVI APKAIMĒ

| Tautība | | | |
|----------------|----------|---------------|-----------------|
| | | Skaits | Procenti |
| | Latviešu | 71 | 47,3 |
| | Krievu | 69 | 45,8 |
| | Cita | 10 | 6,9 |
| | Kopā | 151 | 100,0 |

| Dzimums | | | |
|----------------|----------|---------------|-----------------|
| | | Skaits | Procenti |
| | Vīrietis | 68 | 45,3 |
| | Sieviete | 83 | 54,7 |
| | Kopā | 151 | 100,0 |

| Valoda, kurā visbiežāk runā ģimenē | | | |
|---|----------|---------------|-----------------|
| | | Skaits | Procenti |
| | Latviešu | 65 | 43,0 |
| | Krievu | 85 | 56,3 |
| | Cita | 1 | 0,7 |
| | Kopā | 151 | 100,0 |

Statistikās kļūdas novērtēšanas tabula

Pētījuma rezultātos vienmēr pastāv zināma *statistikās kļūdas* varbūtība. Lai ērtāk un ātrāk noteiktu statistisko mērījuma kļūdu, ir lietderīgi izmantot statistiskās kļūdas novērtēšanas tabulu.

Lai noteiktu statistisko mērījuma kļūdu, ir jāzina respondentu skaits attiecīgajā grupā un rezultāts procentos. Izmantojot šos lielumus, tabulas attiecīgajā iedaļā var atrast statistiskās mērījuma kļūdas robežas + / - procentos ar 95% varbūtību.

Pētījuma rezultātu statistiskās kļūdas novērtēšanas tabula
(ar 95 % varbūtību)

| Procentuālais atbilstu sadalījums (%) | Respondentu skaits [N] = | | | | | | | | | | | | | | | |
|---------------------------------------|----------------------------|------|-----|-----|-----|-----|-----|-----|-----|-----|-----|------|------|------|------|------|
| | 50 | 75 | 100 | 200 | 300 | 400 | 500 | 600 | 700 | 800 | 900 | 1000 | 1100 | 1200 | 1500 | 2000 |
| 1 vai 99 | 2.8 | 2.2 | 1.9 | 1.4 | 1.1 | 1.0 | 0.9 | 0.8 | 0.7 | 0.7 | 0.6 | 0.6 | 0.6 | 0.5 | 0.5 | 0.4 |
| 2 vai 98 | 3.9 | 3.2 | 2.7 | 1.9 | 1.6 | 1.4 | 1.2 | 1.1 | 1.0 | 1.0 | 0.9 | 0.9 | 0.8 | 0.8 | 0.7 | 0.6 |
| 4 vai 96 | 5.4 | 4.5 | 3.8 | 2.7 | 2.2 | 1.9 | 1.7 | 1.6 | 1.5 | 1.4 | 1.3 | 1.2 | 1.2 | 1.1 | 1.0 | 0.9 |
| 6 vai 94 | 6.6 | 5.4 | 4.7 | 3.3 | 2.7 | 2.3 | 2.0 | 1.9 | 1.8 | 1.7 | 1.6 | 1.5 | 1.4 | 1.3 | 1.2 | 1.0 |
| 8 vai 92 | 7.5 | 6.1 | 5.3 | 3.8 | 3.1 | 2.7 | 2.4 | 2.2 | 2.0 | 1.9 | 1.8 | 1.7 | 1.6 | 1.5 | 1.4 | 1.2 |
| 10 vai 90 | 8.3 | 6.8 | 5.9 | 4.2 | 3.4 | 2.9 | 2.6 | 2.4 | 2.2 | 2.0 | 2.0 | 1.9 | 1.8 | 1.7 | 1.5 | 1.3 |
| 12 vai 88 | 9.0 | 7.4 | 6.4 | 4.5 | 3.7 | 3.2 | 2.9 | 2.6 | 2.4 | 2.3 | 2.1 | 2.0 | 1.9 | 1.8 | 1.6 | 1.4 |
| 15 vai 85 | 9.9 | 8.0 | 7.0 | 5.0 | 4.0 | 3.5 | 3.1 | 2.9 | 2.6 | 2.5 | 2.3 | 2.2 | 2.1 | 2.0 | 1.8 | 1.6 |
| 18 vai 82 | 10.7 | 8.7 | 7.5 | 5.3 | 4.4 | 3.8 | 3.4 | 3.0 | 2.9 | 2.7 | 2.5 | 2.4 | 2.3 | 2.2 | 1.9 | 1.7 |
| 20 vai 80 | 11.1 | 9.1 | 7.8 | 5.5 | 4.5 | 3.9 | 3.5 | 3.2 | 3.0 | 2.8 | 2.6 | 2.5 | 2.4 | 2.3 | 2.0 | 1.8 |
| 22 vai 78 | 11.5 | 9.4 | 8.1 | 5.7 | 4.7 | 4.1 | 3.6 | 3.3 | 3.1 | 2.9 | 2.7 | 2.6 | 2.5 | 2.4 | 2.1 | 1.8 |
| 25 vai 75 | 12.0 | 9.8 | 8.5 | 6.0 | 4.9 | 4.2 | 3.8 | 3.5 | 3.2 | 3.0 | 2.8 | 2.7 | 2.6 | 2.5 | 2.2 | 1.9 |
| 28 vai 72 | 12.5 | 10.2 | 8.8 | 6.2 | 5.1 | 4.4 | 3.9 | 3.6 | 3.3 | 3.1 | 2.9 | 2.8 | 2.7 | 2.5 | 2.3 | 2.0 |
| 30 vai 70 | 12.7 | 10.4 | 9.0 | 6.4 | 5.2 | 4.5 | 4.0 | 3.7 | 3.4 | 3.2 | 3.0 | 2.8 | 2.7 | 2.6 | 2.3 | 2.0 |
| 32 vai 68 | 12.9 | 10.6 | 9.1 | 6.5 | 5.3 | 4.6 | 4.1 | 3.7 | 3.5 | 3.2 | 3.1 | 2.9 | 2.8 | 2.6 | 2.4 | 2.1 |
| 35 vai 65 | 13.2 | 10.8 | 9.4 | 6.6 | 5.4 | 4.7 | 4.2 | 3.8 | 3.5 | 3.3 | 3.1 | 3.0 | 2.8 | 2.7 | 2.4 | 2.1 |
| 40 vai 60 | 13.6 | 11.1 | 9.6 | 6.8 | 5.5 | 4.8 | 4.3 | 3.9 | 3.6 | 3.4 | 3.2 | 3.0 | 2.9 | 2.8 | 2.5 | 2.2 |
| 45 vai 55 | 13.8 | 11.3 | 9.8 | 6.9 | 5.6 | 4.9 | 4.4 | 4.0 | 3.7 | 3.5 | 3.3 | 3.1 | 2.9 | 2.8 | 2.5 | 2.2 |
| 50 vai 50 | 13.9 | 11.3 | 9.8 | 6.9 | 5.7 | 4.9 | 4.4 | 4.0 | 3.7 | 3.5 | 3.3 | 3.1 | 3.0 | 2.8 | 2.5 | 2.2 |

Galvenie secinājumi

- Dominējošais vairākums Vecmīlgrāvja iedzīvotāju ir apmierināti ar dzīvi savā apkaimē – 64% aptaujāto Vecmīlgrāvja iedzīvotāju ļoti patīk dzīvot savā apkaimē, bet 31% drīzāk patīk dzīvot Vecmīlgrāvī.
- 70% aptaujāto Vecmīlgrāvja iedzīvotāju par šīs apkaimes vizītkarti jeb vietu, kas vislabāk to raksturo, uzskata Ziemeļblāzmas kultūras pili. Kā nākamais biežāk minētais objekts nosaukts Ziemeļblāzmas parks (16%).
- Par īpaši pozitīvu lietu Vecmīlgrāvī šīs apkaimes iedzīvotāji uzskata dabu – šādu viedokli izteikuši 83% respondentu. Tāpat kā pozitīvi apkaimes faktori minēti laba infrastruktūra – transports, bērnu dārzi, kafejnīcas (46%) un Ziemeļblāzmas kultūras pils apkārtnē (39%).
- Raksturojot lietas, kas Vecmīlgrāvja iedzīvotājiem savā apkaimē nepatīk, aptuveni viena trešdaļa respondentu (29%) nosaukuši ostas, termināļa tuvumu. Tāpat 26% Vecmīlgrāvja iedzīvotāju uzskata, ka Vecmīlgrāvī negatīvi raksturo nelabvēlīgi cilvēki, bet 23% nosaukuši neapmierinošu ceļu un trotuāru stāvokli.
- Gandrīz visi aptaujātie Vecmīlgrāvja iedzīvotāji (94%) uzskata, ka Vecmīlgrāvī kā apkaimē ir savs centrs.
- Divas trešdaļas (67%) to respondentu, kuri uzskata, ka Vecmīlgrāvī ir centrs, par tādu uzskata Ziemeļblāzmas pili un tās apkārtni. Savukārt 61,2% to respondentu, kuri uzskata, ka Vecmīlgrāvī sava centra nav, par piemērotāko vietu šāda centra izveidei nosaukuši Dombrovska ielu pie veikala „Rimi”.
- Atbildot uz jautājumu par pārvietošanos ar dažādiem transporta veidiem, visbiežāk Vecmīlgrāvja iedzīvotāji minējuši sabiedrisko transportu – 37% Vecmīlgrāvja iedzīvotāju ar to pārvietojas katru vai gandrīz katru dienu. Kā nākamais biežāk izmantotais transporta veids minēta automašīna (35%).
- Jautājumā par apmierinātību ar sabiedriskā transporta tīklu dominējošais vairākums Vecmīlgrāvja iedzīvotāju (92%) ir apmierināti ar sabiedriskā transporta tīklu (maršrutiem un plānojumu) apkaimē, savukārt tikai 6% ar to nav apmierināti.
- Līdzīgs viedokļu sadalījums vērojams atbildēs uz jautājumu par apmierinātību ar sabiedriskā transporta kustības grafikiem – 92% respondentu ir apmierināti ar sabiedriskā transporta kustības grafikiem, bet 5% ir neapmierināti.
- Aptaujas dati liecina, ka vairākums Vecmīlgrāvja iedzīvotāju tuvāko transporta pieturvietu no savas mājas durvīm sasniedz laika posmā līdz 8 minūtēm – 58% laika posmā līdz 5 minūtēm, bet 32% laikā no 5 līdz 8 minūtēm.

- Aptaujas gaitā Vecmīlgrāvja iedzīvotāji tika lūgti novērtēt, cik ilgā laikā vidēji tie, izmantojot sabiedrisko transportu, sasniedz dažādus galamērķus savā apkaimē, Rīgas centrālajā daļā un citur. Saskaņā ar respondentu atbildēm, gandrīz visi Vecmīlgrāvja iedzīvotāji spēj sasniegt jebkuru galamērķi savā apkaimē 20 minūšu laikā. Atšķirīga aina ir vērojama to galamērķu sasniegšanā, kuri atrodas Rīgas centrālajā daļā un citur – ievērojams skaits Vecmīlgrāvja iedzīvotāju ceļā gandrīz uz jebkuru galamērķi pavada vairāk par 40 minūtēm
- Vairāk kā pusei Vecmīlgrāvja iedzīvotāju (57%) ir sava automašīna, kura vairumā gadījumu ilgstošai stāvēšanai tiek novietota uz ielas (44%) un mājas pagalmā (40%). Abas šīs vietas arī visbiežāk minētas atbildēs uz jautājumu, kur respondenti vēlētos novietot savas automašīnas ilgstošai stāvēšanai – mājas pagalmu minējuši 30% respondentu, bet ielu 27%. Automašīnu novietošanai daudzdzīvokļu mājas pagalmā 44% respondentu būtu gatavi atvēlēt 1/3 no pagalma un mazāk.
- Novērtējot esošos un attīstāmos objektus Vecmīlgrāvī aptaujātie apkaimes iedzīvotāji uzskata, ka vislielākā uzmanība jāpievērš dzīvojamo ēku ārējam izskatam (58% uzskata, ka tā ir jāuzlabo), kā arī iekšpagalmu labiekārtojumam (50%). Izsakot viedokļus par apkaimē nepieciešamiem jauniem objektiem, vairākums respondentu minējuši dzīvojamo ēku energoefektivitāti (45%) un dzīvojamo ēku funkcionalitāti (41%). Savukārt jautājumā par turpmāko Vecmīlgrāvja apbūvi 45% uzskata, ka apkaimē jauna apbūve nav nepieciešama, bet 28% aptaujāto Vecmīlgrāvja iedzīvotāju uzskata, ka apkaimē vajadzētu atļaut mazstāvu apbūvi (ne augstāku par 3 stāviem), t.sk. savrupmājas un dvīņu mājas.
- Gandrīz puse Vecmīlgrāvja iedzīvotāju (47%) ir gatavi piedalīties apkaimes sakopšanas talkās, bet 27% savas dzīvojamās ēkas ārējā izskata atjaunošanā. Atbildot uz jautājumu ja Vecmīlgrāvī tiktu rīkota talka, kuras no teritorijām būtu sakārtojamas vispirms, aptaujātie Vecmīlgrāvja iedzīvotāji visbiežāk minējuši māju pagalmus (37%) un ielas un ietves kopumā (25%).
- Vairākumam Vecmīlgrāvja iedzīvotāju (74%) ērtākais veids, kā saņemt informāciju no Rīgas domes par jautājumiem, kas saistīti ar apkaimes attīstību būtu drukāta informācija savā pastkastītē. Kā nākamais ērtākais informācijas saņemšanas veids minēta informācija pa e-pastu (22%).

1. Uzskati par esošo un vēlamo dzīvesvietu

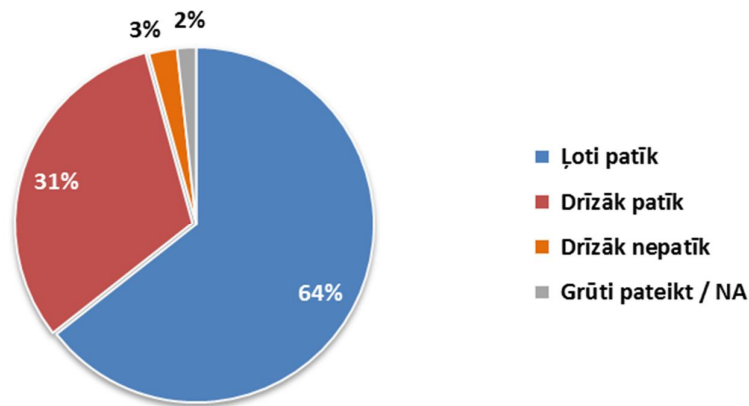
Esošā dzīvesvieta

1. Rīgas pilsēta administratīvi ir sadalīta priekšpilsētās. Taču paralēli tām tiek runāts arī par apkaimēm, t.i. mazākiem pilsētas rajoniem, kuriem tur dzīvojošie jūtas piederīgi. Sakiet, lūdzu, kā ir ar Jums? Kurā Rīgas apkaimē Jūs dzīvojat?

Visi respondenti kā savu dzīvesvietu norādījuši Vecmīlgrāvi.

Apmierinātība ar dzīvi Vecmīlgrāvī

2. Domājot par dzīvi Rīgā un dažādiem pilsētas rajoniem jeb apkaimēm, sakiet, lūdzu, vai Jums patīk dzīvot Vecmīlgrāvī?



Bāze: visi respondenti, n=151.

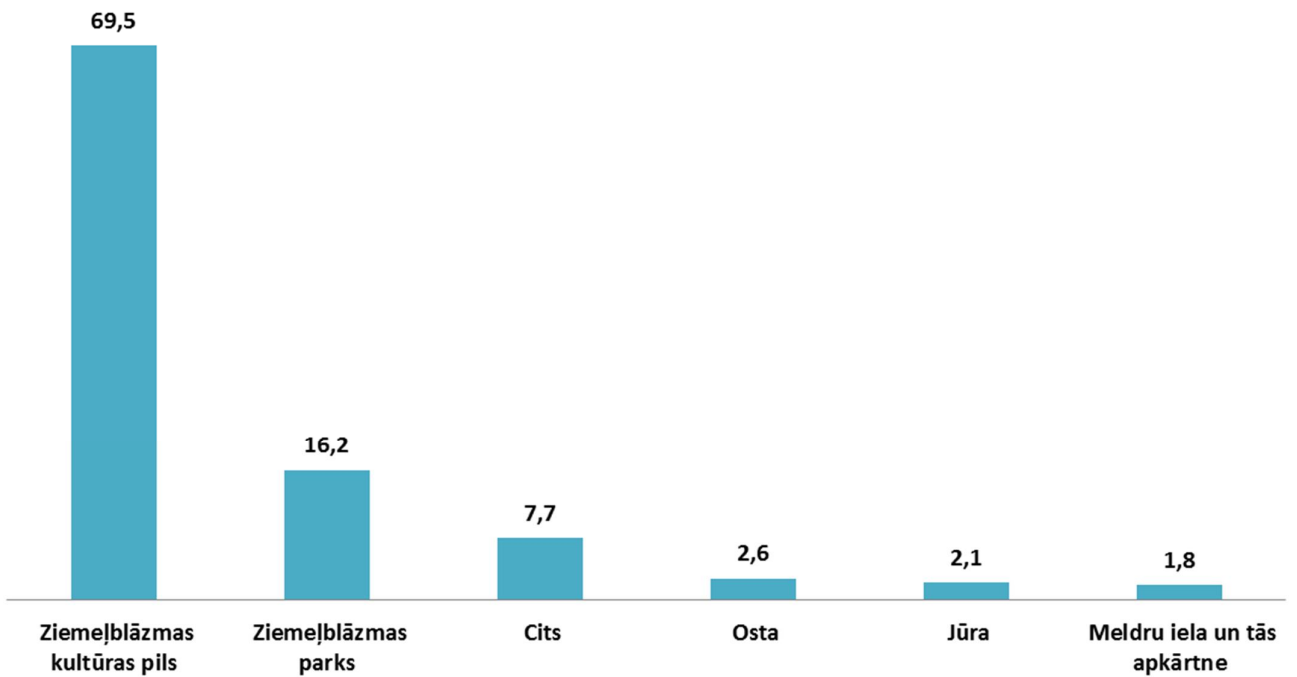
Vēlamā dzīvesvieta

3. Kurā Rīgas apkaimē Jūs vēlētos dzīvot?

| Apkaime | Skaitis |
|-----------|---------|
| Jugla | 1 |
| Teika | 1 |
| Purvciems | 1 |
| Kopā: | 3 |

Vecmīlgrāvja vizītkarte

4. Runājot par Vecmīlgrāvi, kādas vietas vai objekti, Jūsprāt, vislabāk raksturo šo apkaimi, ir tās vizītkarte. Piemēram, ja Jums būtu draugiem uz ārzemēm jāaizsūta viena Vecmīlgrāvi raksturojoša fotogrāfija, kādu attēlu Jūs sūtītu?



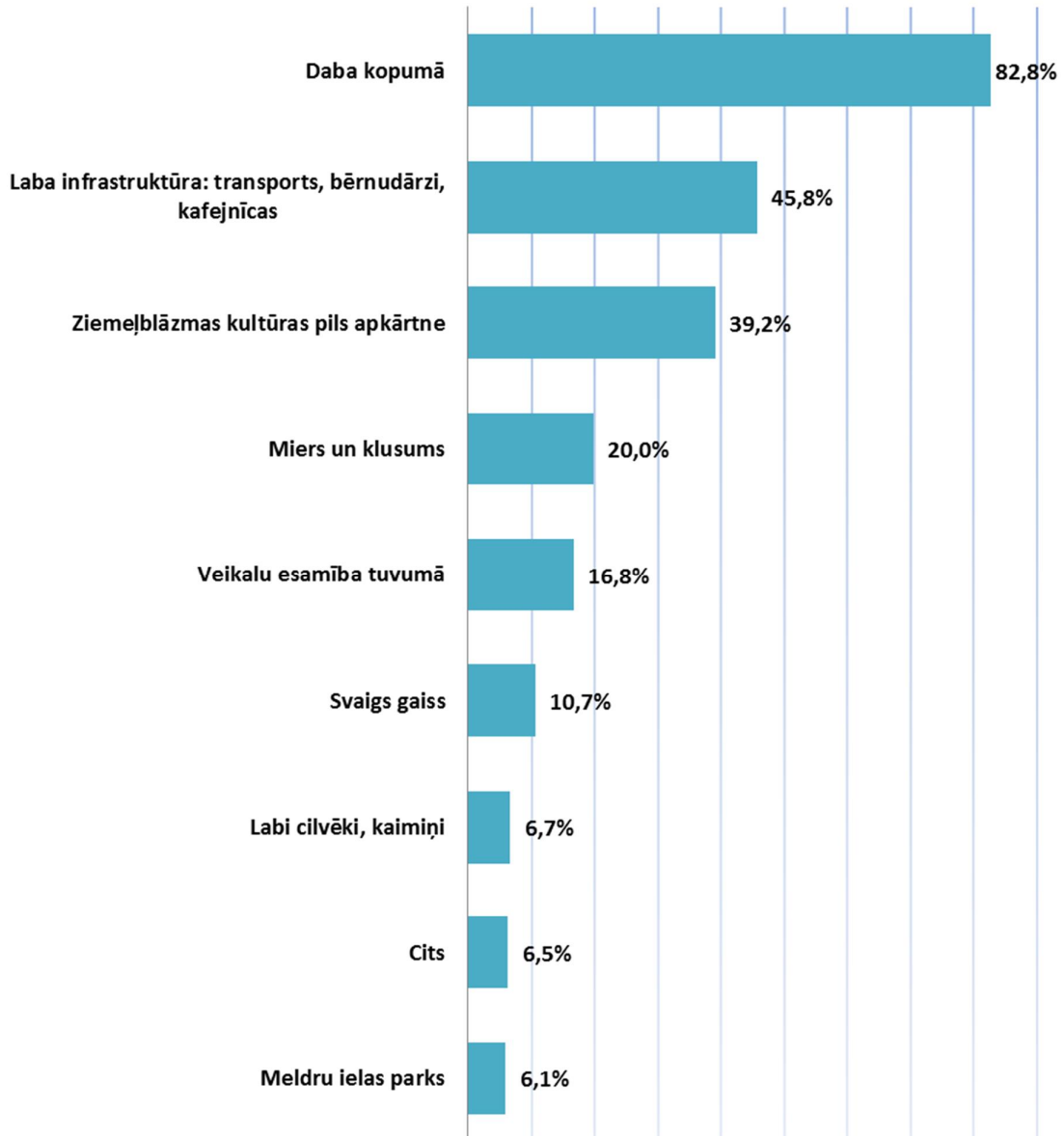
Bāze: visi respondenti, n=151.

Iespējama vairāk nekā viena atbilde, tādēļ kopējā atbilžu summa var pārsniegt 100%.

2. Pozitīvās un negatīvās lietas apkaimē

2.1. Pozitīvās lietas apkaimē

5. Lūdzu, nosauciet 3 lietas, kas Jums sevišķi patīk Vecmīlgrāvī, kas, Jūsaprāt, šajā apkaimē ir ļoti labas, kas to raksturo pozitīvi!

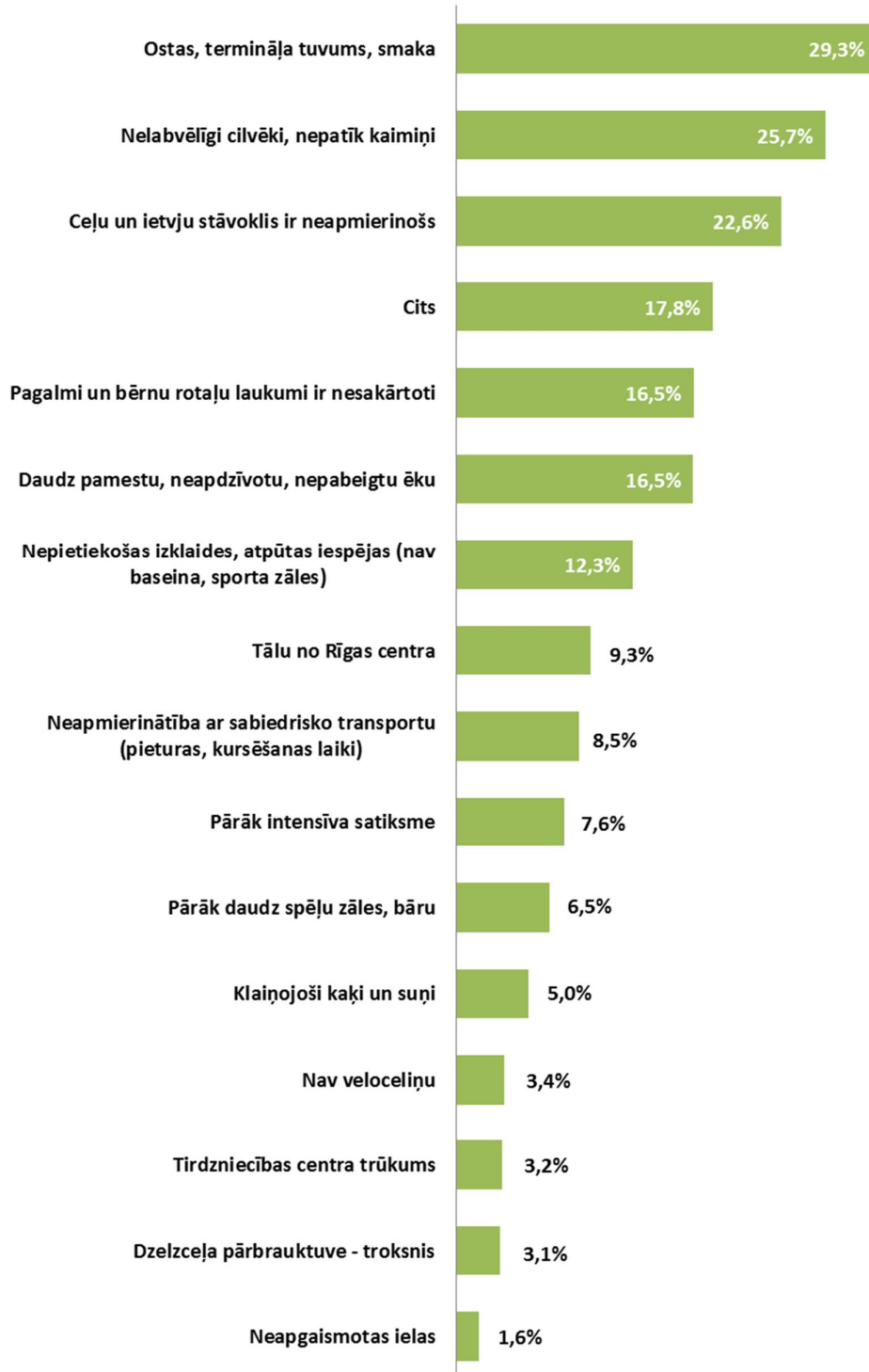


Bāze: visi respondenti, n=151.

Iespējama vairāk nekā viena atbilde, tādēļ kopējā atbilžu summa pārsniedz 100%.

2.2. Negatīvās lietas apkaimē

6. Lūdzu, nosauciet 3 lietas, kas Jums nepatīk Vecmīlgrāvī, kas, Jūsuprāt, šajā apkaimē ir ļoti sliktas, kas to raksturo negatīvi!

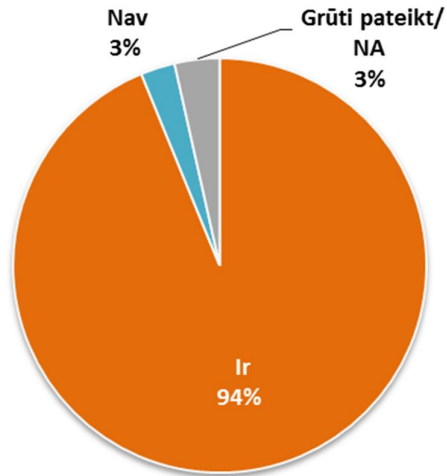


Bāze: visi respondenti, n=151.

Iespējama vairāk, kā viena atbilde, tādēļ kopējā atbilžu summa pārsniedz 100%.

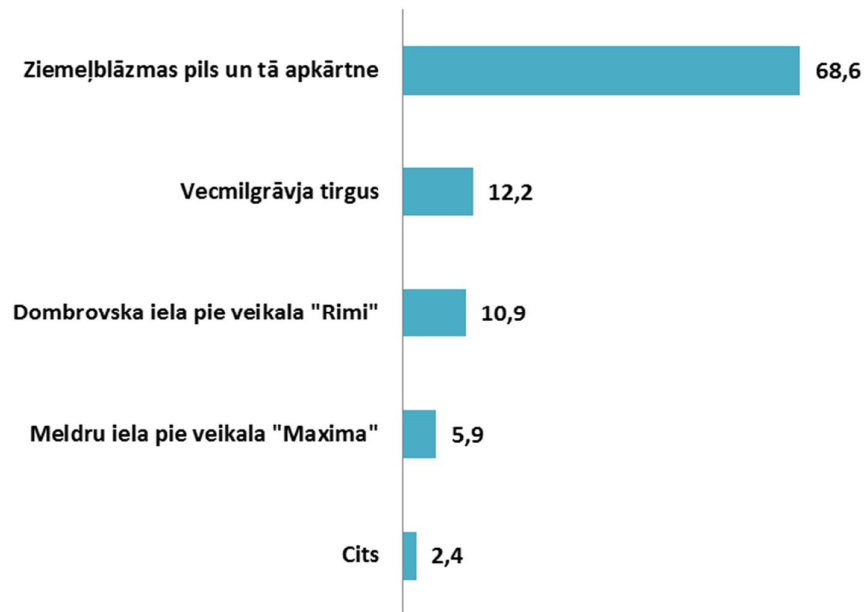
3. Uzskati par apkaimes centru

7. Vai, Jūsaprāt, Vecmīlgrāvim kā apkaimē ir savs centrs (centrālā vieta)?



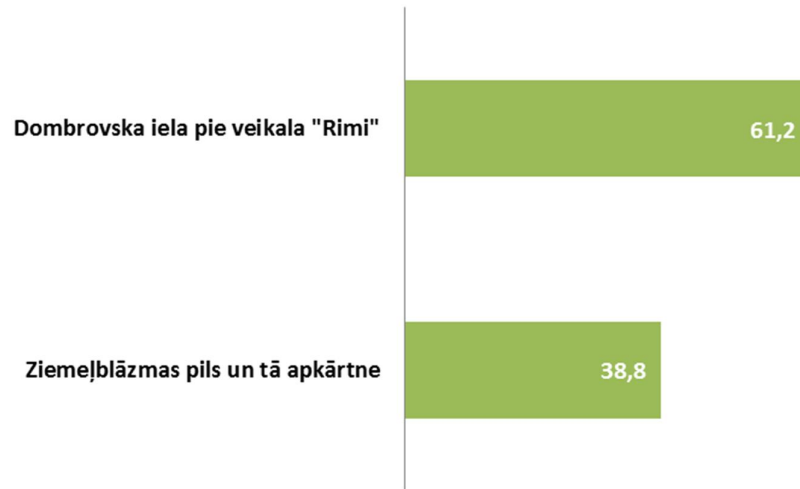
Bāze: visi respondenti, n=151.

7.1 Kur, Jūsaprāt, tas atrodas?



Bāze: tie respondenti, kuri uzskata, ka Vecmīlgrāvim ir centrs, n=142

7.2 Kura vieta Vecmīlgrāvī, Jūsaprāt, būtu vispiemērotākā šāda centra izveidei?

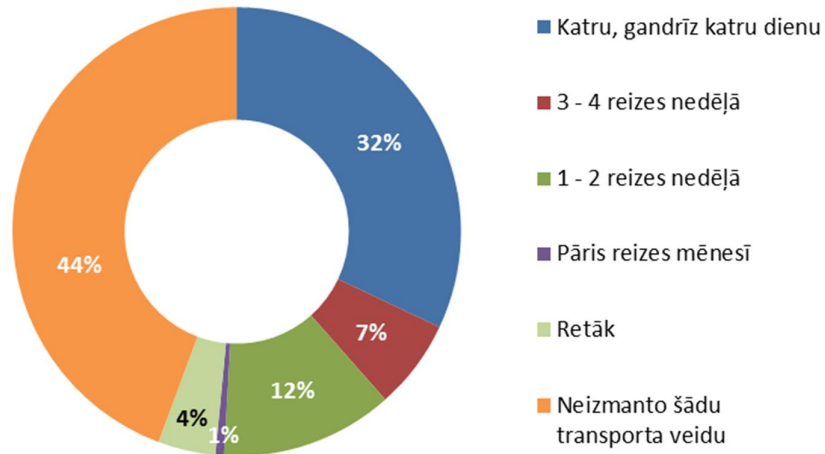


Bāze: tie respondenti, kuri uzskata, ka Vecmīlgrāvī ir centrs un snieguši atbildi, n=3.

4. Dažādu transporta veidu izmantošana Rīgas pilsētā

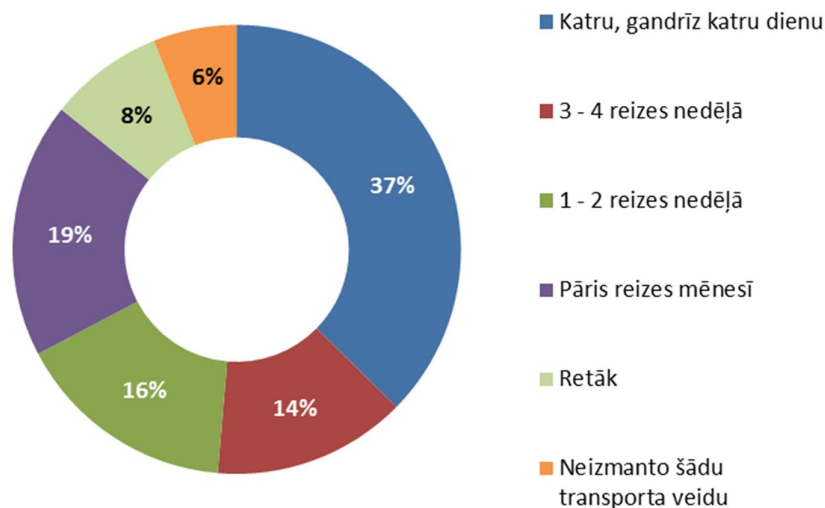
8. Lūdzu, novērtējiet, cik bieži Jūs izmantojat sekojošus transporta veidus, lai pārvietotos Rīgas pilsētā? Vai Jūs tos izmantojat katru, gandrīz katru dienu, pāris reizes nedēļā, apmēram reizi nedēļā, retāk kā reizi nedēļā, sezonāli vai arī Jūs neizmantojat šādu transporta veidu?

Automašīna



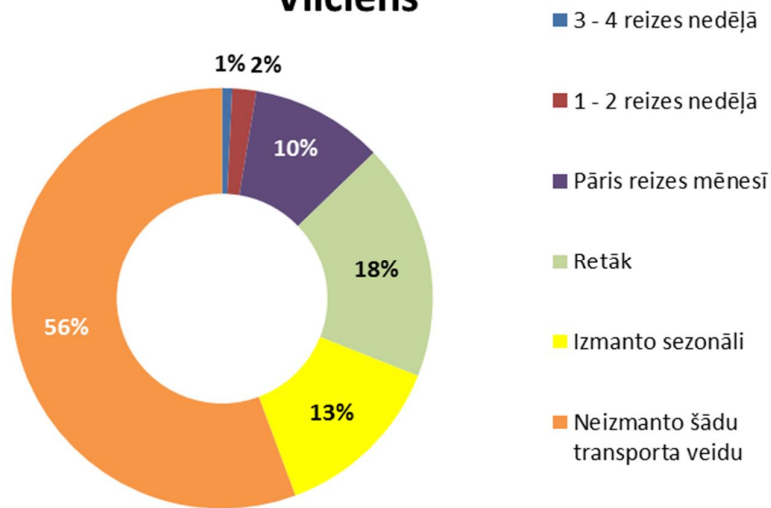
Bāze: visi respondenti, n=151.

Sabiedriskais transports



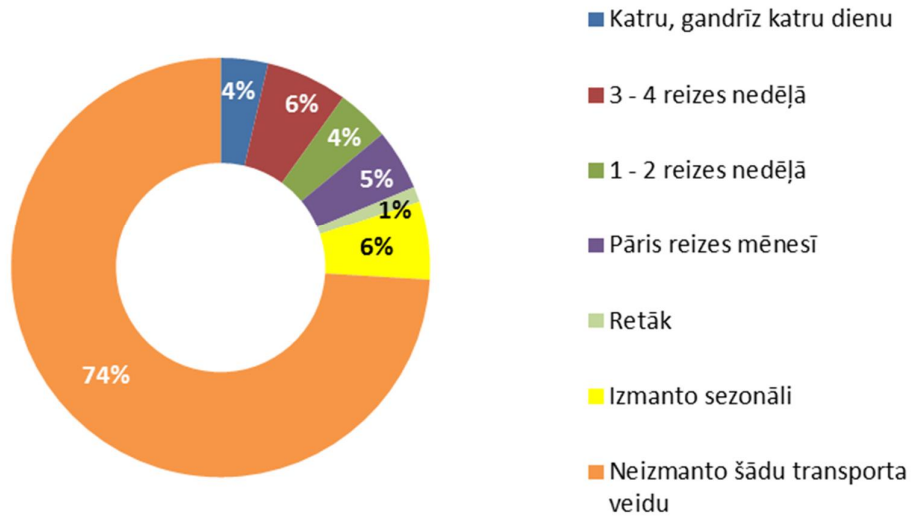
Bāze: visi respondenti, n=151.

Vilciens



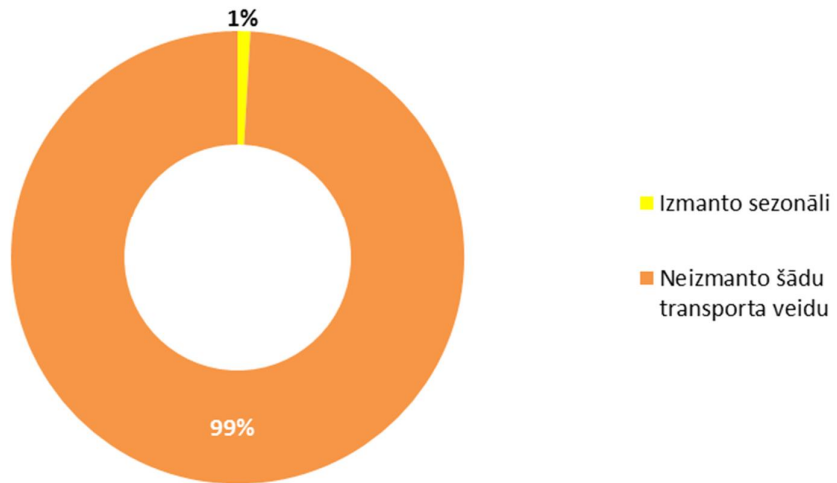
Bāze: visi respondenti, n=151.

Velosipēds



Bāze: visi respondenti, n=151.

Motocikls, motorolleris

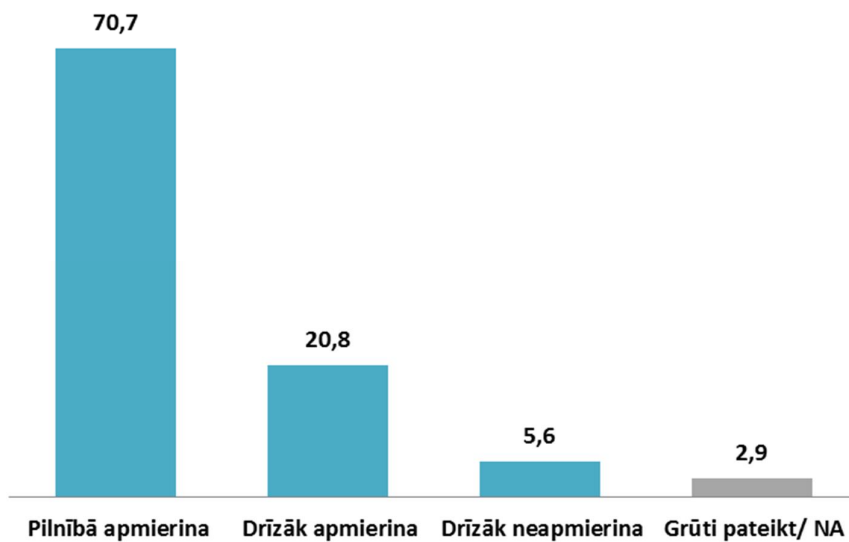


Bāze: visi respondenti, n=151.

5. Sabiedriskā transporta izmantošana

Apmierinātība ar sabiedriskā transporta tīklu

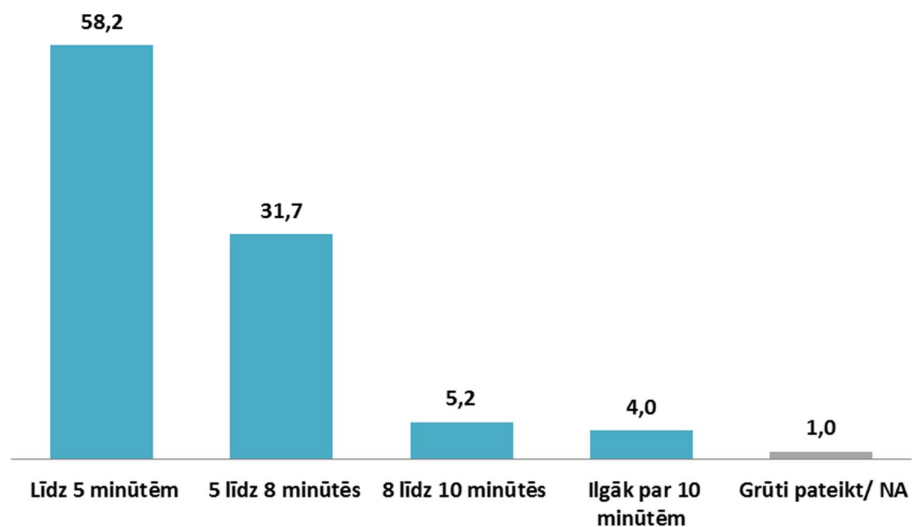
9. Runājot par SABIEDRISKĀ TRANSPORTA TĪKLU (t.i. maršrutiem un to plānojumu) vai Jūs situācija Vecmīlgrāvī pilnībā apmierina, drīzāk apmierina, drīzāk neapmierina vai arī pilnībā neapmierina?



Bāze: visi respondenti, n=151.

Tuvākā sabiedriskā transporta pieturvietā

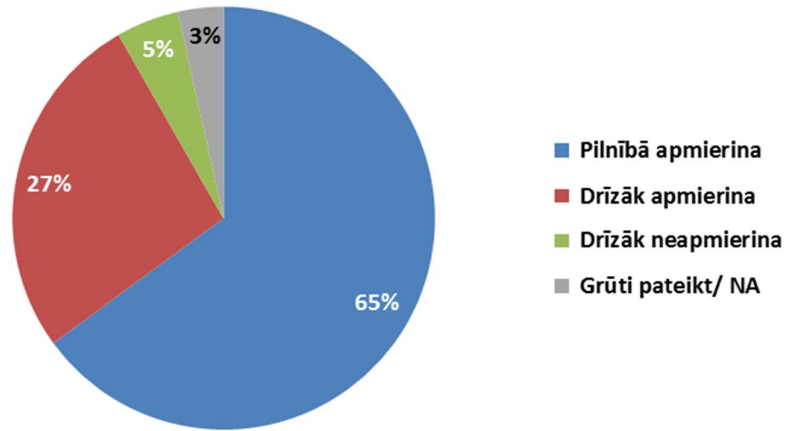
10. Cik ilgā laikā Jūs sasniedzat TUVĀKO sabiedriska transporta pieturvietu no mājas durvīm?



Bāze: visi respondenti, n=151.

Apmierinātība ar sabiedriskā transporta kustības grafikiem

11. Runājot par SABIEDRISKĀ TRANSPORTA KUSTĪBAS GRAFIKIEM (t.i. atiešanas laikiem) vai Jūs situācija Apkaimē pilnībā apmierina, drīzāk apmierina, drīzāk neapmierina vai arī pilnībā neapmierina?



Bāze: visi respondenti, n=151.

6. Galamērķi un to sasniedzamība

Galamērķi

12. Lūdzu, atzīmējiet, vai Jūs..

| | Vecmīlgrāvī | Rīgas centrālajā daļā | Citur |
|--|-------------|-----------------------|-------|
| Strādājat algotu darbu | 40 | 27 | 25 |
| Mācāties | 1 | 8 | 4 |
| Jūsu bērns/i apmeklē skolu vai bērnudārzu | 45 | 4 | 2 |
| Apmeklējat ģimenes ārstu, saņemat veselības aprūpes pakalpojumus | 128 | 16 | 11 |
| Apmeklējat kultūras pasākumus (bibliotēka, muzeji, teātri, koncertzāles u.c.) | 60 | 84 | 7 |
| Apmeklējat izklaides pasākumus (kino, klubi, atrakcijas, restorāni u.c.) | 32 | 78 | 14 |
| Iepērkaties | 148 | 101 | 29 |
| Darbojaties kādā pašdarbības kolektīvā | 3 | 2 | 0 |
| Esat iesaistījies kādā nevalstiskā organizācijā, biedrībā, draudzē u.c. | 5 | 8 | 1 |
| Sportojat, aktīvi pavadāt brīvo laiku (staigājat, skrienat, braucat ar velosipēdu, apmeklējat sporta klubu u.tml.) | 59 | 13 | 5 |
| Labiekārtojat savas apkaimes teritoriju (t.sk. piedalāties apkārtnes sakopšanas talkās) | 45 | 0 | 0 |
| Pavadāt kopā laiku ar savas apkaimes iedzīvotājiem | 96 | 6 | 3 |

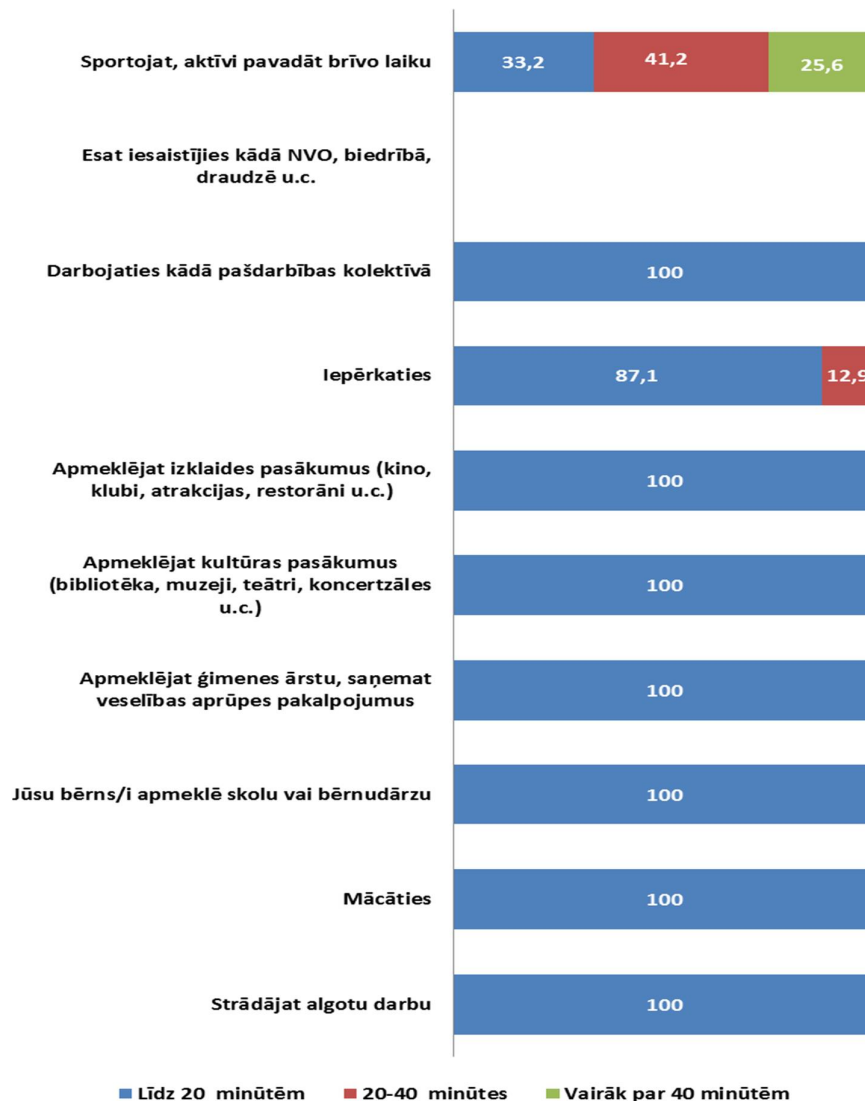
Tabulā norādīts atbildējušo respondentu skaits.

Galamērķu sasniedzamība

13. Cik ilgā laikā vidēji Jūs sasniedzat galamērķi Rīgā, IZMANTOJOT SABIEDRISKO TRANSPORTU (no durvīm līdz durvīm)? Vai Jūs to sasniedzat līdz 20 minūtēm, no 20 līdz 40 minūtēm vai ceļā pavadāt vairāk par 40 minūtēm?

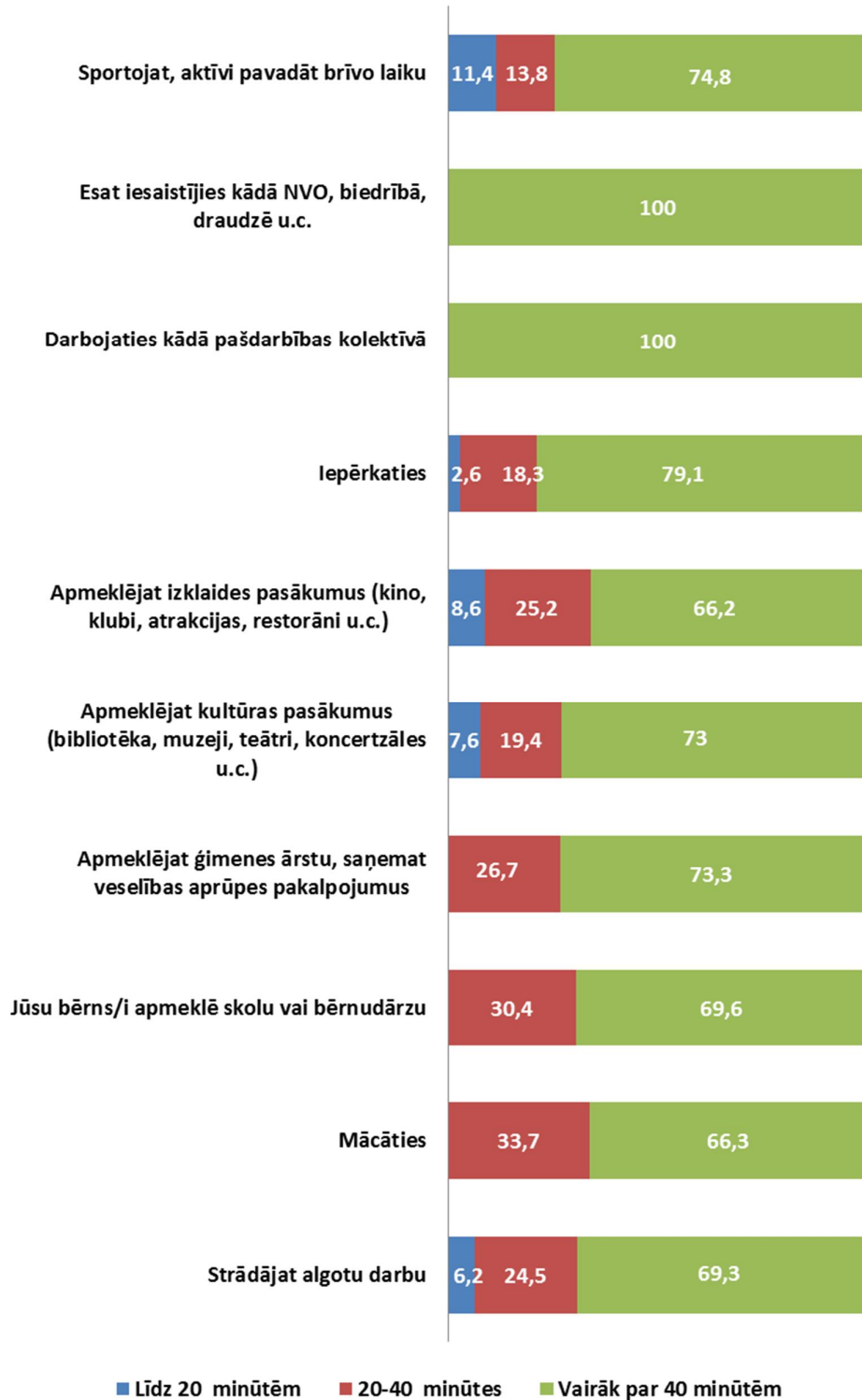
Zemāk sniegts atbilžu procentuālais sadalījums laika patēriņam, ja galamērķis atrodas Vecmīlgrāvī, Rīgas centrālajā daļā un citā Rīgas daļā. Ja visi Vecmīlgrāvja iedzīvotāji, kuri ir iesaistījušies kādā NVA, biedrībā, draudzē, kura atrodas Vecmīlgrāvī līdz šim galamērķim, nokļūst līdz 20 minūtēm, tad tas veido 100%. Ja līdz citam galamērķim respondenti nokļūst dažādos laika periodos, tad attiecīgi tas uzrādās procentuālajā sadalījumā (piemēram, 80% līdz galamērķim var nokļūt līdz 20 minūtēm, 15% divdesmit līdz 40 minūšu laikā, bet atlikušie 5% ceļā pavadītu vairāk nekā 40 minūtes). Ja līdz noteikta galamērķa nokļūšanai respondenti nav izmantojuši sabiedrisko transportu, tad diagrammas attiecīgā ailīte ir tukša.

VECMĪLGRĀVĪ



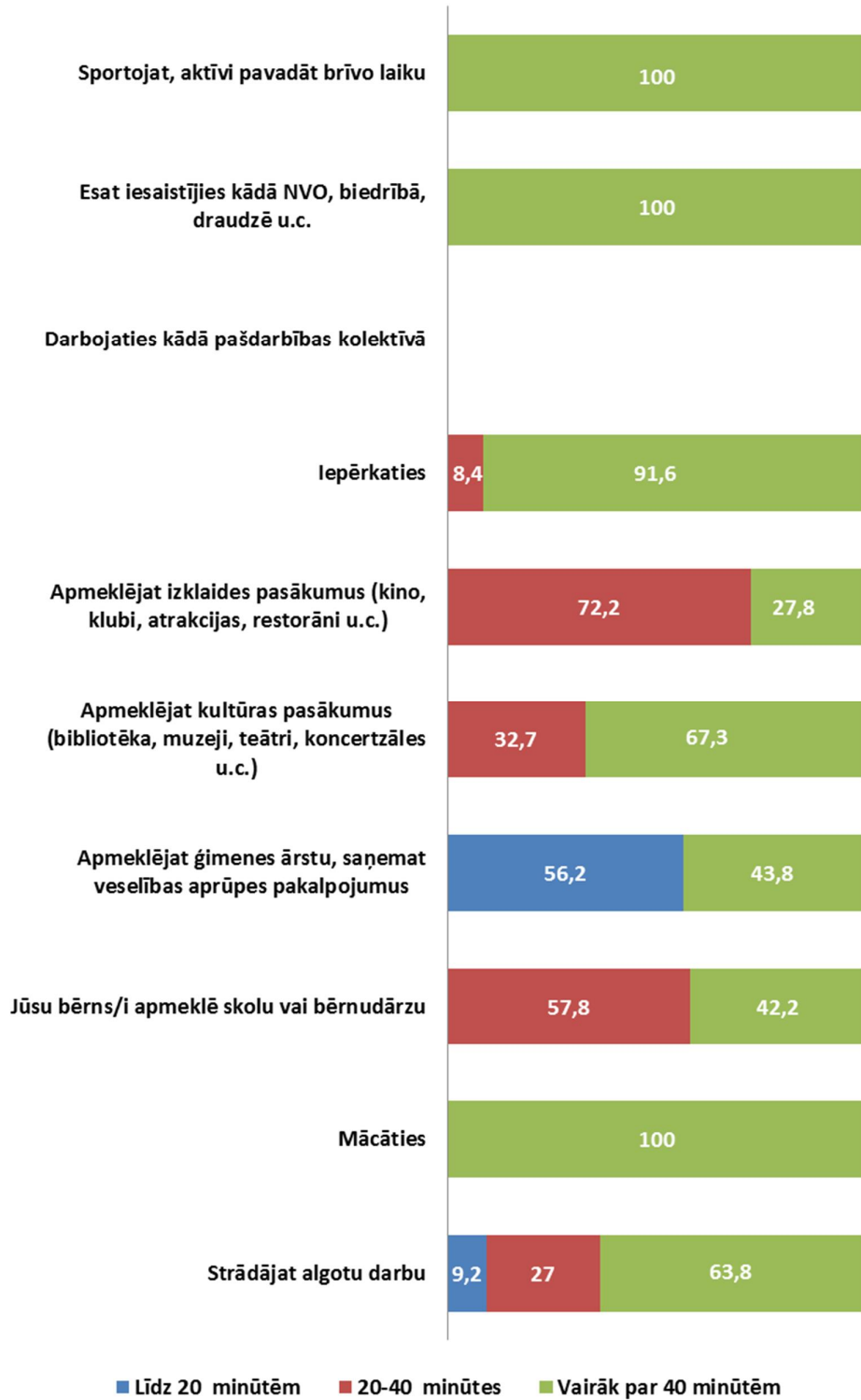
Bāze: mainīga, atkarībā no to respondentu skaita, kuri dodas uz attiecīgo galamērķi savā apkaimē.

RĪGAS CENTRĀLAJĀ DAĻĀ



Bāze: mainīga, atkarībā no to respondentu skaita, kuri dodas uz attiecīgo galamērķi Rīgas centrālajā daļā.

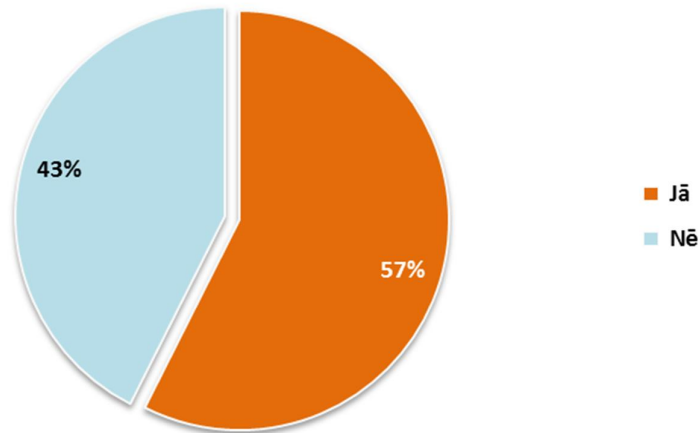
CITUR



Bāze: mainīga, atkarībā no to respondentu skaita, kuri dodas uz attiecīgo galamērķi citā Rīgas daļā.

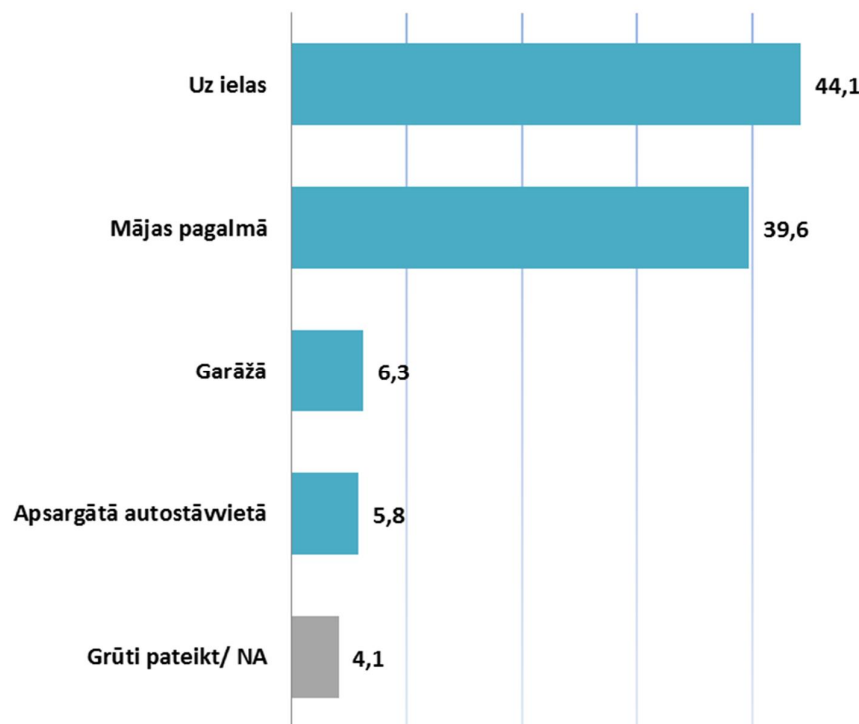
7. Uzskati par automašīnu stāvvietām

14. Vai Jums /Jūsu ģimenei/ ir automašīna (lietošanā esoša)? Ar lietošanā esošu automašīnu tiek saprasta automašīna, kuru respondents lieto – tā var būt arī darba automašīna, vai automašīna, kas nepieder respondentam, bet kādam no ģimenes locekļiem.



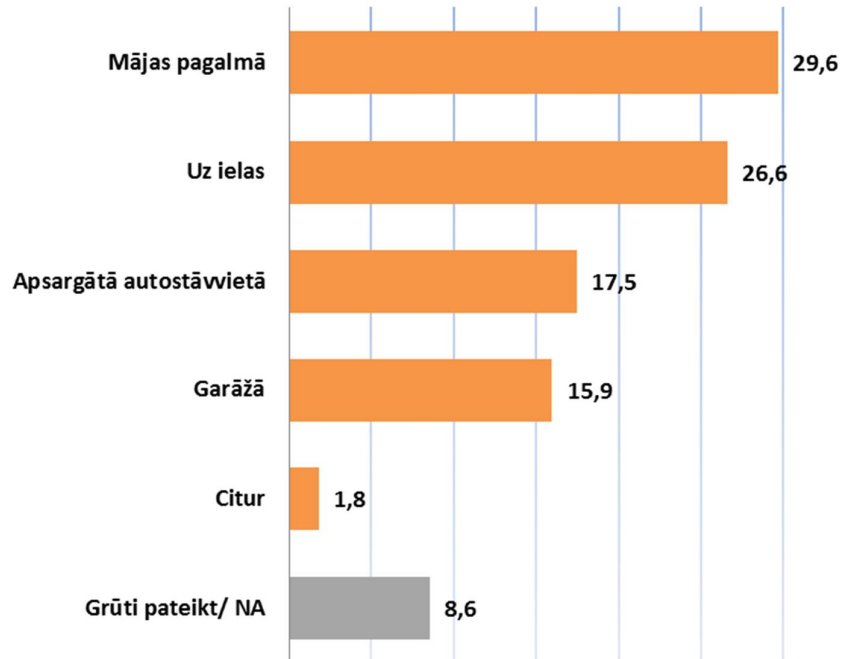
Bāze: visi respondenti, n=151.

15. Kur Jūs parasti novietojat savu (lietošanā esošo) automašīnu ilgstošai stāvēšanai?



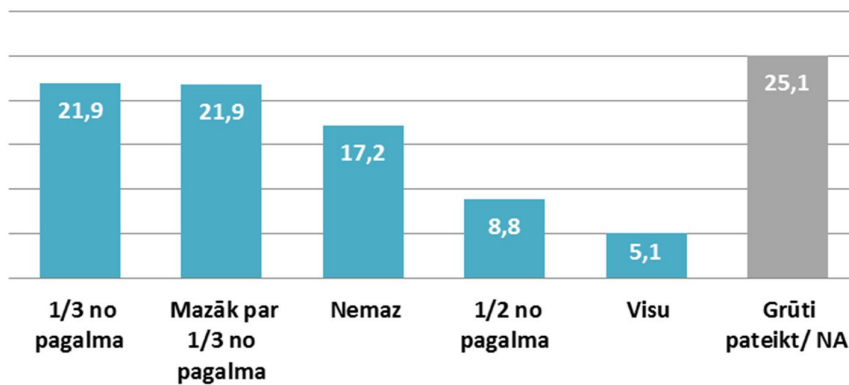
Bāze: tie respondenti, kuru lietošanā ir automašīna; n=87.

16. Kur Jūs vēlētos novietot savu (lietošanā esošo) automašīnu ilgstošai stāvēšanai?



Bāze: tie respondenti, kuru lietošanā ir automašīna; n=87.

17. Kādu daļu no Jūsu daudzdzīvokļu mājas pagalma Jūs būtu ar mieru atvēlēt automašīnu novietošanai?

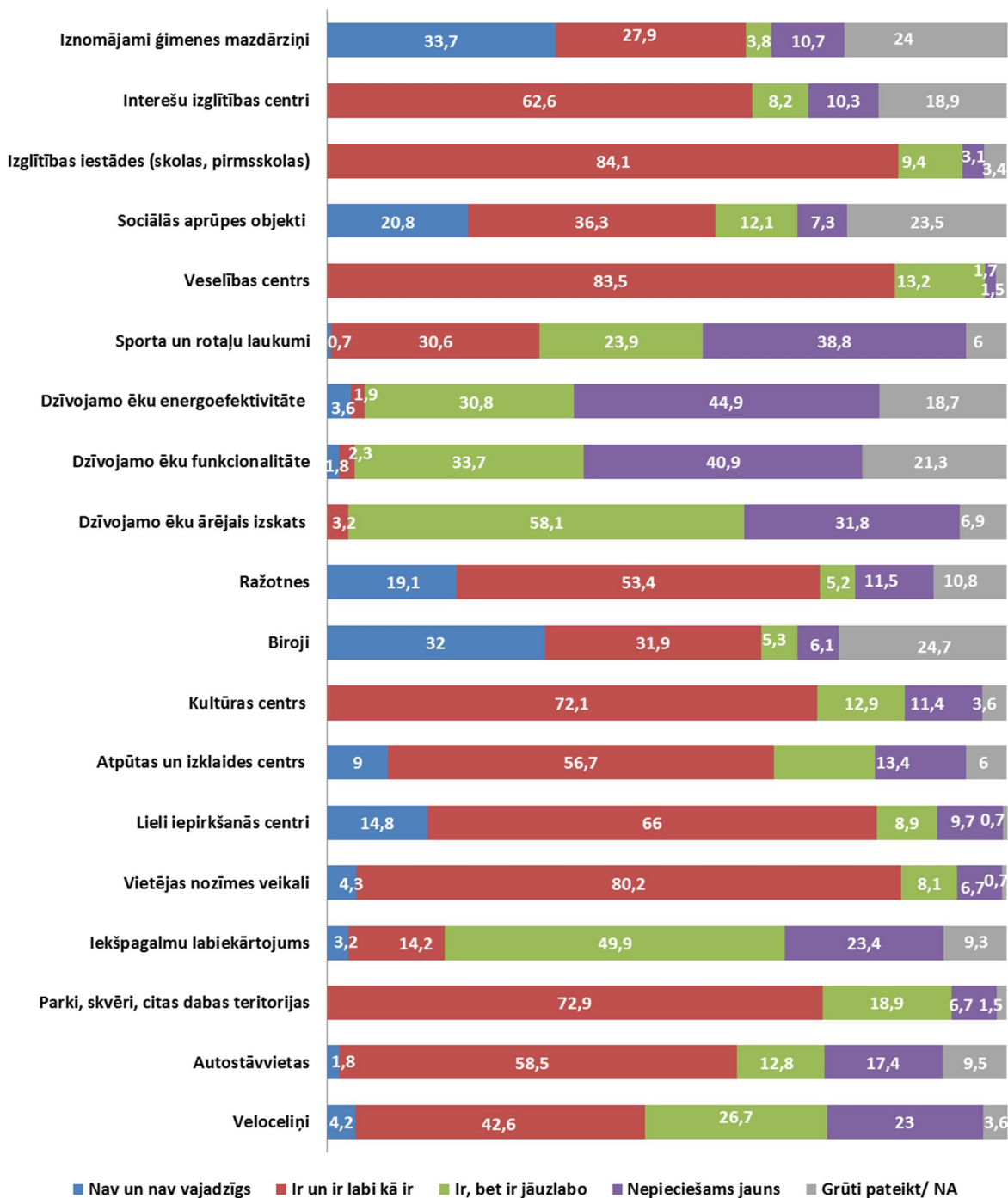


Bāze: visi respondenti, n=151.

8. Uzskati par attīstāmajām lietām apkaimē

Attīstāmie objekti

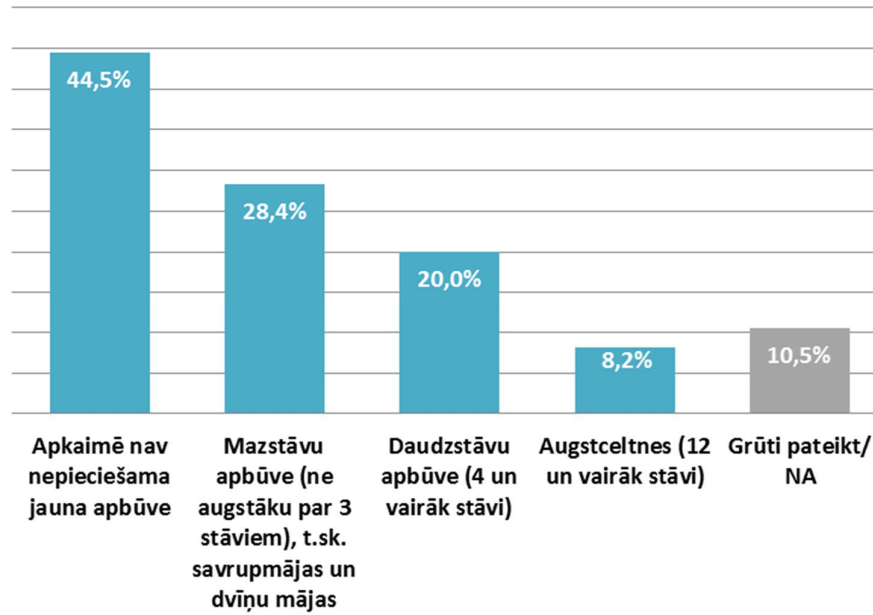
18. Sekojošajā sarakstā ir uzskaitīti dažādi PRIEKŠLIKUMI UN IDEJAS par to, KAS VARĒTU TIKT ATTĪSTĪTS Vecmīlgrāvī. Lūdzu, pasakiet par katru no šiem objektiem – vai tā nav un tas nav vajadzīgs, vai ir un ir labi, kā ir, jāuzlabo esošais, nepieciešams jauns, grūti pateikt.



Bāze: visi respondenti; n=151.

Vecmīlgrāvja apbūve

19. Kāda veida ēkas, Jūsaprāt, turpmāk vajadzētu atļaut būvēt Vecmīlgrāvī?



Bāze: visi respondenti, n=151.

Iespējama vairāk nekā viena atbilde, tādēļ kopējā atbilžu summa pārsniedz 100%.

9. Iesaistīšanās apkaimes attīstības aktivitātēs

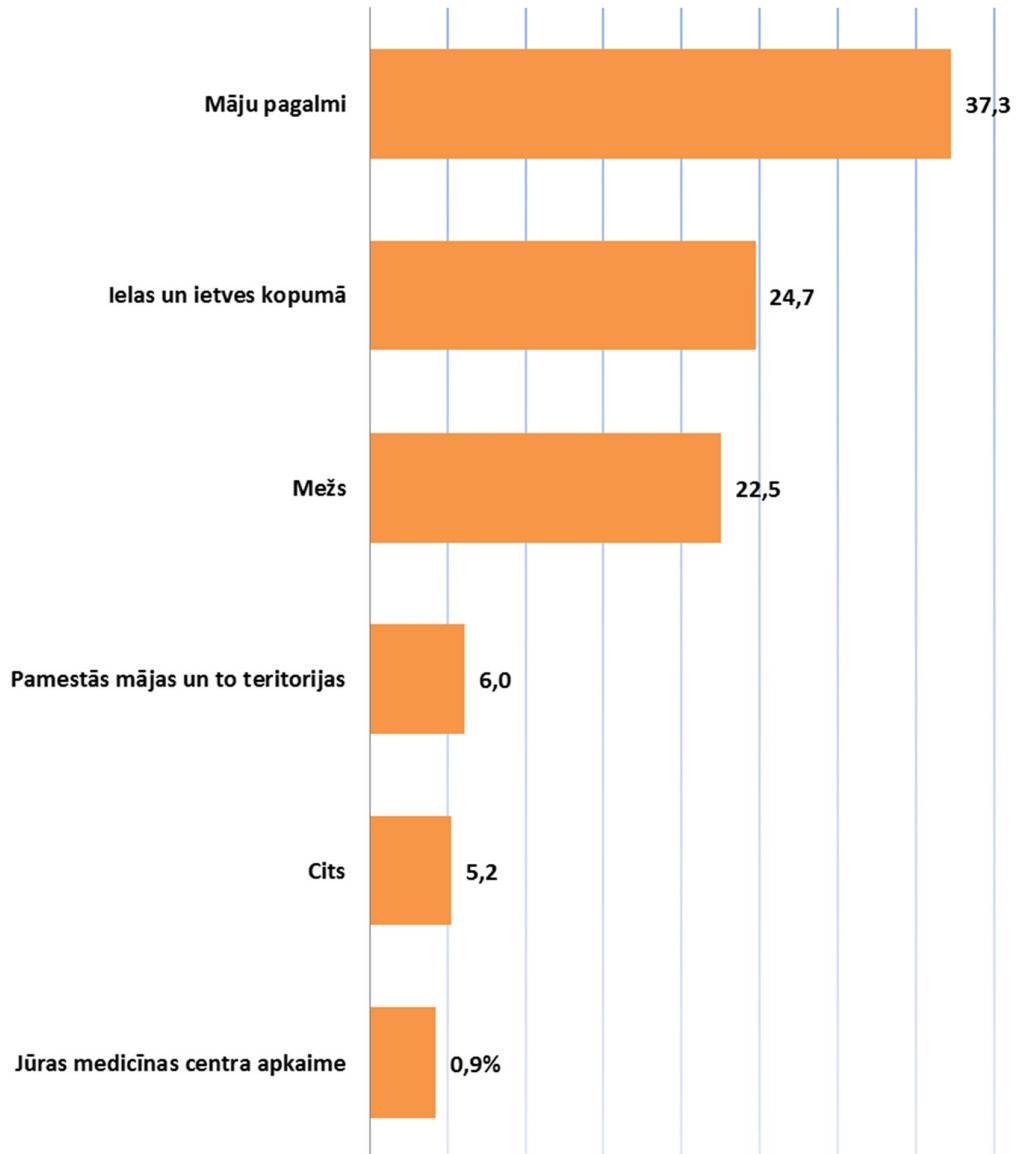
20. Kāda veida Vecmīlgrāvja attīstības aktivitātēs Jūs būtu gatavs iesaistīties?



Bāze: visi respondenti, n=151.

Iespējama vairāk nekā viena atbilde, tādēļ kopējā atbilžu summa pārsniedz 100.

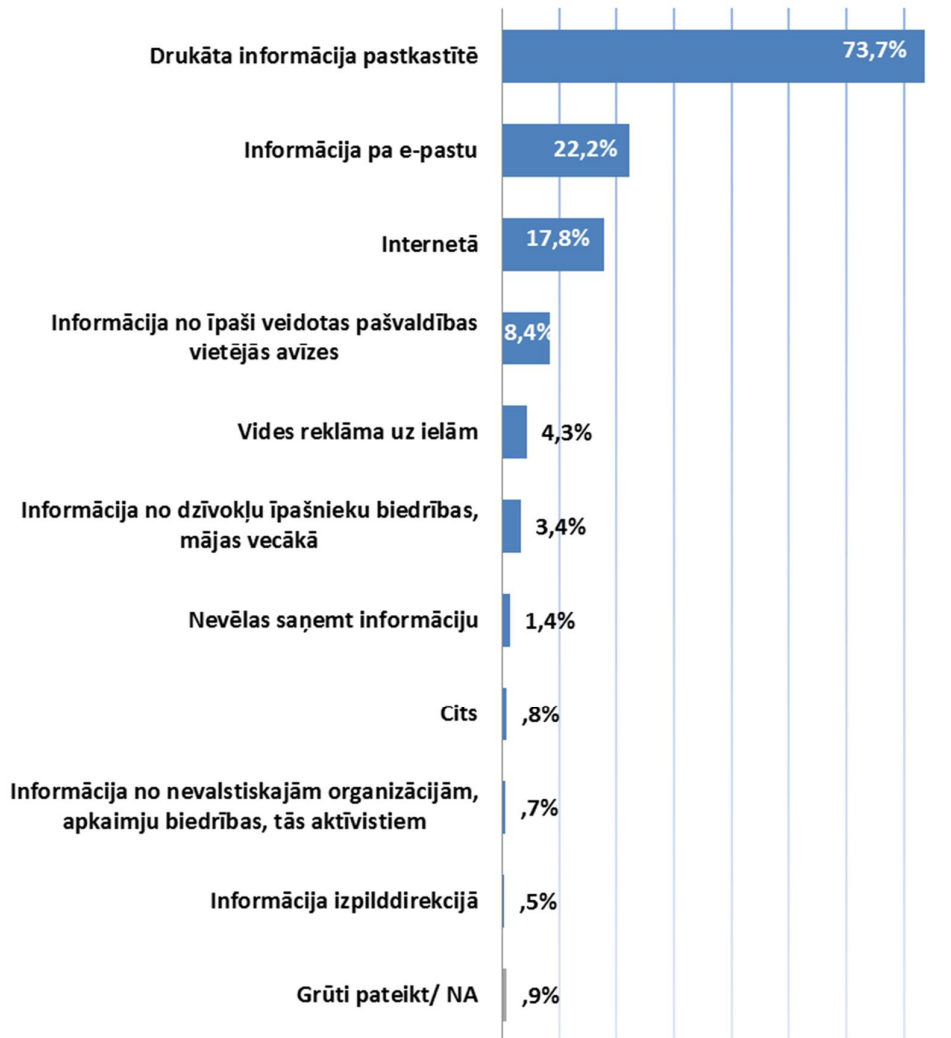
21. Ja Vecmīlgrāvī tiktu rīkota talka, kuras no teritorijām būtu sakārtojamas vispirms?



Bāze: visi respondenti, n=151.

10. Vēlamie informācijas iegūšanas veidi par apkaimes attīstību

22. Kuri no sekojošiem veidiem Jums būtu visērtākie, lai saņemtu informāciju no Rīgas domes par jautājumiem, kas saistīti ar Vecmīlgrāvja attīstību?



Bāze: visi respondenti; n=151.

Iespējama vairāk nekā viena atbilde, tādēļ kopējā atbilžu summa pārsniedz 100.

Apkaimes karte

Apkaime kartē atzīmētas tās respondentu atbildes, kas norādījuši, ka, viņuprāt, dzīvo citur, nevis konkrētajā apkaimē. Kartē attēlota sasaiste starp respondenta dzīvesvietu (ielas, kvartāla robežās) un sniegto atbildi.



Visi respondenti savu dzīvesvietu norādījuši savas apkaimes robežās.

Aptaujas anketa

Labdien! Mani sauc _____. Es esmu mārketinga pētījumu firmas Aptauju centrs intervētājs. Mēs šobrīd, sadarbībā ar Rīgas pilsētas domi, veicam Rīgas pilsētas iedzīvotāju aptauj par dažādām aktuālām problēmām. Vai Jūs būtu ar mieru atbildēt uz dažiem jautājumiem? Tas neaizņems vairāk kā 20 minūtes laika. Pētījumā iegūtā informācija tiks izmantota tikai apkopotā veidā un Jūsu atbilžu konfidencialitāte ir garantēta. Ja tomēr kāds jautājums Jums liksies nevēlams, tad Jūs uz šo jautājumu atbildi varat nesniegt. Jautājumu vai neskaidribu gadījumā zvaniet uz telefonu 22053240.

| | | | |
|--|--|--|--|
| | | | |
|--|--|--|--|

Intervētāja kods

Anketas numurs

| | |
|--|--|
| | |
|--|--|

1. Rīgas pilsēta administratīvi ir sadalīta priekšpilsētās. Taču paralēli tām tiek runāts arī par apkaimēm – t.i. mazākiem pilsētas rajoniem, kuriem tur dzīvojošie jūtas piederīgi.

Sakiet, lūdzu, kā ir ar Jums? Kurā Rīgas apkaimē Jūs dzīvojat? NESAKĀM PRIEKŠĀ UN NELABOJAM RESPONDENTA TEIKTO, JA RESPONDENTS NOSAUC NEPAREIZU APKAIMI!

99) Grūti pateikt/NA.....

2. Domājot par dzīvi Rīgā un dažādiem pilsētas rajoniem jeb apkaimēm, sakiet, lūdzu, vai Jums patīk dzīvot Apkaimē? JAUTĀJAM PAR

1. JAUTĀJUMĀ NOSAUKTO APKAIMI

| | | |
|-----------------------|-----------------------|-----------------------------|
| 1. Ļoti patīk | <input type="radio"/> | |
| 2. Drīzāk patīk | <input type="radio"/> | - > pāriet pie 4. jautājuma |
| 3. Drīzāk nepatīk | <input type="radio"/> | |
| 4. Ļoti nepatīk | <input type="radio"/> | - > pāriet pie 3. jautājuma |
| 5. Grūti pateikt / NA | <input type="radio"/> | - > pāriet pie 4. jautājuma |

3. Kurā Rīgas apkaimē Jūs vēlētos dzīvot? NESAKĀM PRIEKŠĀ!

99) Grūti pateikt/NA.....

4. UZMANĪBU – ŠIS UN NĀKAMIE JAUTĀJUMI IR PAR 1. JAUTĀJUMĀ NOSAUKTO APKAIMI, KURĀ RESPONDENTS DZĪVO. Runājot par Apkaimi (nosaucam 1. jautājumā minēto apkaimi) kādas vietas vai objekti, Jūsuprāt, vislabāk raksturo šo apkaimi, ir tās vizītkarte.

Piemēram, ja Jums būtu draugiem uz ārzemēm jāaizsūta viena Apkaimes raksturojoša fotogrāfija, kādu attēlu Jūs sūtītu? UZMANĪBU INTERVĒTĀJAM – JA NEPIECIEŠAMS PRECIZĒJIET ATBILDI!

99) Grūti pateikt/NA.....

5. Lūdzu, nosauciet 3 lietas, kas Jums sevišķi patīk Apkaimē, kas, Jūsuprāt, šajā apkaimē ir ļoti labas, kas to raksturo pozitīvi! UZMANĪBU INTERVĒTĀJAM – JA NEPIECIEŠAMS PRECIZĒJIET ATBILDI!

1. _____
2. _____
3. _____

6. Lūdzu, nosauciet 3 lietas, kas Jums nepatīk Apkaimē, kas, Jūsuprāt, šajā apkaimē ir ļoti sliktas, kas to raksturo negatīvi! UZMANĪBU INTERVĒTĀJAM – JA NEPIECIEŠAMS PRECIZĒJIET ATBILDI!

1. _____
2. _____
3. _____

7. Vai Jūsaprāt Apkaimei kā apkaimei ir savs centrs (centrālā vieta)?

| | | |
|----------------------|-----------------------|------------------------------|
| 1. Ir | <input type="radio"/> | - > pāriet pie 7.1 jautājuma |
| 2. Nav | <input type="radio"/> | - > pāriet pie 7.2 jautājuma |
| 3. Grūti pateikt/ NA | <input type="radio"/> | - > pāriet pie 8. jautājuma |

7.1 Kur, Jūsaprāt, tas atrodas? *Lūdzu, pierakstiet pēc iespējas precīzāk (ielu nosaukumi, zīmīgi objekti, utml.), lai pēc Jūsu pieraksta šo vietu būtu iespējams atrast kartē.*

- > pāriet pie 8. jautājuma

7.2 Kura vieta Apkaimē, Jūsaprāt, būtu vispiemērotākā šāda centra izveidei?

Lūdzu, pierakstiet pēc iespējas precīzāk (ielu nosaukumi, zīmīgi objekti, utml.), lai pēc Jūsu pieraksta šo vietu būtu iespējams atrast kartē.

99) Grūti pateikt/NA.....

8. Lūdzu, novērtējiet, cik bieži Jūs izmantojat sekojošus transporta veidus, lai pārvietotos Rīgas pilsētā? Vai Jūs tos izmantojat katru, gandrīz katru dienu, pāris reizes nedēļā, apmēram reizi nedēļā, retāk kā reizi nedēļā, sezonāli vai arī Jūs neizmantoju šādu transporta veidu? 1 ATBILDE PAR KATRU TRANSPORTA VEIDU.

| | Automašīna | Sabiedriskais transports (t.i. tramvaji/ trolejbusi/autobusi, mikroautobusi) | Vilciens | Velosipēds | Motocikls, motorollers |
|--------------------------------------|-----------------------|--|-----------------------|-----------------------|------------------------|
| 1. Katru, gandrīz katru dienu | <input type="radio"/> | <input type="radio"/> | <input type="radio"/> | <input type="radio"/> | <input type="radio"/> |
| 2. 3 – 4 reizes nedēļā | <input type="radio"/> | <input type="radio"/> | <input type="radio"/> | <input type="radio"/> | <input type="radio"/> |
| 3. 1 - 2 reizes nedēļā | <input type="radio"/> | <input type="radio"/> | <input type="radio"/> | <input type="radio"/> | <input type="radio"/> |
| 4. Pāris reizes mēnesī | <input type="radio"/> | <input type="radio"/> | <input type="radio"/> | <input type="radio"/> | <input type="radio"/> |
| 5. Retāk | <input type="radio"/> | <input type="radio"/> | <input type="radio"/> | <input type="radio"/> | <input type="radio"/> |
| 6. Izmantoju sezonāli | <input type="radio"/> | <input type="radio"/> | <input type="radio"/> | <input type="radio"/> | <input type="radio"/> |
| 7. Neizmantoju šādu transporta veidu | <input type="radio"/> | <input type="radio"/> | <input type="radio"/> | <input type="radio"/> | <input type="radio"/> |
| 8. Grūti pateikt/ NA | <input type="radio"/> | <input type="radio"/> | <input type="radio"/> | <input type="radio"/> | <input type="radio"/> |

9. Runājot par SABIEDRISKĀ TRANSPORTA TĪKLU (t.i. maršruti un to plānojumu) vai Jūs situācija Apkaimē pilnībā apmierina, drīzāk apmierina, drīzāk neapmierina vai arī pilnībā neapmierina?

| | |
|------------------------|-----------------------|
| 1. Pilnībā apmierina | <input type="radio"/> |
| 2. Drīzāk apmierina | <input type="radio"/> |
| 3. Drīzāk neapmierina | <input type="radio"/> |
| 4. Pilnībā neapmierina | <input type="radio"/> |
| 5. Grūti pateikt/ NA | <input type="radio"/> |

10. Cik ilgā laikā Jūs sasniedzat TUVĀKO sabiedriska transporta pieturvietu no mājas durvīm? VIENA ATBILDE!

| | |
|-------------------------|-----------------------|
| 1. Līdz 5 minūtēm | <input type="radio"/> |
| 2. 5 līdz 8 minūtēs | <input type="radio"/> |
| 3. 8 līdz 10 | <input type="radio"/> |
| 4. Ilgāk par 10 minūtēm | <input type="radio"/> |
| 5. Grūti pateikt/ NA | <input type="radio"/> |

11. Runājot par SABIEDRISKĀ TRANSPORTA KUSTĪBAS GRAFIKIEM (t.i. atiešanas laikiem) vai Jūs situācija Apkaimē pilnībā apmierina, drīzāk apmierina, drīzāk neapmierina vai arī pilnībā neapmierina?

| | |
|------------------------|-----------------------|
| 1. Pilnībā apmierina | <input type="radio"/> |
| 2. Drīzāk apmierina | <input type="radio"/> |
| 3. Drīzāk neapmierina | <input type="radio"/> |
| 4. Pilnībā neapmierina | <input type="radio"/> |
| 5. Grūti pateikt/ NA | <input type="radio"/> |

12. PARĀDĪT KARTĪTI. Lūdzu, atzīmējiet, vai Jūs... KATRĀ RINDINĀ IESPĒJAMAS VAIRĀKAS ATBILDES. Noteikti vismaz 1atbilde. UZDODAM REIZĒ (PARĀLĒLI)12. UN 13. JAUTĀJUMU. JA NEPIECIEŠAMS, PARĀDAM RESPONDENTAM RĪGAS CENTRA KARTI.

13. Cik ilgā laikā vidēji Jūs sasniedzat galamērķi Rīgā, IZMANTOJOT SABIEDRISKO TRANSPORTU (no durvīm līdz durvīm)? Vai Jūs to sasniedzat līdz 20 minūtēm, no 20 līdz 40 minūtēm vai ceļā pavadāt vairāk par 40 minūtēm? JA RESPONDENTS DODAS UZ GALAMĒRĶI KĀJĀM/AR AUTOMAŠĪNU NEVIS SABIEDRISKO TRANSPORTU, MINŪŠU AILI ATSTĀJAM TUKŠU.

| | | 12.1 | 13.1 | 12.2 | 13.2 | 12.3 | 13.3 | 12.4 |
|----|--|--------------------------|-----------------|--------------------------|-----------------|--------------------------|-----------------|---|
| | | Apkaimē | | Rīgas centrālajā daļā | | Citur | | Vispār to nedaru / nekur / uz mani tas neattiecas |
| | | | Minūtes | | Minūtes | | Minūtes | |
| 1 | Strādājat algotu darbu | <input type="checkbox"/> | 20 40 40+ | <input type="checkbox"/> | 20 40 40+ | <input type="checkbox"/> | 20 40 40+ | <input type="radio"/> |
| 2 | Mācāties | <input type="checkbox"/> | 20 40 40+ | <input type="checkbox"/> | 20 40 40+ | <input type="checkbox"/> | 20 40 40+ | <input type="radio"/> |
| 3 | Jūsu bērns/i apmeklē skolu vai bērnudārzu | <input type="checkbox"/> | 20 40 40+ | <input type="checkbox"/> | 20 40 40+ | <input type="checkbox"/> | 20 40 40+ | <input type="radio"/> |
| 4 | Apmeklējat ģimenes ārstu, saņemat veselības aprūpes pakalpojumus | <input type="checkbox"/> | 20 40 40+ | <input type="checkbox"/> | 20 40 40+ | <input type="checkbox"/> | 20 40 40+ | <input type="radio"/> |
| 5 | Apmeklējat kultūras pasākumus (bibliotēka, muzeji, teātri, koncertzāles u.c.) | <input type="checkbox"/> | 20 40 40+ | <input type="checkbox"/> | 20 40 40+ | <input type="checkbox"/> | 20 40 40+ | <input type="radio"/> |
| 6 | Apmeklējat izklaides pasākumus (kino, klubi, atrakcijas, restorāni u.c.) | <input type="checkbox"/> | 20 40 40+ | <input type="checkbox"/> | 20 40 40+ | <input type="checkbox"/> | 20 40 40+ | <input type="radio"/> |
| 7 | Iepērkaties | <input type="checkbox"/> | 20 40 40+ | <input type="checkbox"/> | 20 40 40+ | <input type="checkbox"/> | 20 40 40+ | <input type="radio"/> |
| 8 | Darbojaties kādā pašdarbības kolektīvā | <input type="checkbox"/> | 20 40 40+ | <input type="checkbox"/> | 20 40 40+ | <input type="checkbox"/> | 20 40 40+ | <input type="radio"/> |
| 9 | Esat iesaistījies kādā nevalstiskā organizācijā, biedrībā, draudzē u.c. | <input type="checkbox"/> | 20 40 40+ | <input type="checkbox"/> | 20 40 40+ | <input type="checkbox"/> | 20 40 40+ | <input type="radio"/> |
| 10 | Sportoņat, aktīvi pavadāt brīvo laiku (staigāņat, skrienat, braucat ar velosipēdu, apmeklēņat sporta klubu u.tml.) | <input type="checkbox"/> | 20 40 40+ | <input type="checkbox"/> | 20 40 40+ | <input type="checkbox"/> | 20 40 40+ | <input type="radio"/> |
| 11 | Labiekārtoņat savas apkaimes teritoriju (t.sk. | <input type="checkbox"/> | | <input type="checkbox"/> | | <input type="checkbox"/> | | <input type="radio"/> |

VECMĪLGRĀVJA IEDZĪVOTĀJU VĒRTĒJUMS PAR DZĪVI APKAIMĒ

| | | | | | | | |
|----|--|--------------------------|--|--------------------------|--|--------------------------|-----------------------|
| | piedalāties apkārtnes sakopšanas talkās) | | | | | | |
| 12 | Pavadāt kopā laiku ar savas apkaimes iedzīvotājiem | <input type="checkbox"/> | | <input type="checkbox"/> | | <input type="checkbox"/> | <input type="radio"/> |

* Rīgas centrālās daļas robežas veido – dzelzceļš, Vecmīlgrāvja tilts, Daugava, Hanzas iela, Vecmīlgrāvja iela, Zirņu iela, Senču iela, Pērnavas iela, Valmieras iela, Lāčplēša iela līdz Daugavai, Daugava.

14. Vai Jums /Jūsu ģimenei/ ir automašīna (lietošanā esoša)? *Ar lietošanā esošu automašīnu tiek saprasta automašīna, kuru respondents lieto – tā var būt arī darba automašīna, vai automašīna, kas nepieder respondentam, bet kādam no ģimenes locekļiem.*

| | | |
|----------------------|-----------------------|------------------------------|
| 1. Jā | <input type="radio"/> | - > pāriet pie 15. jautājuma |
| 2. Nē | <input type="radio"/> | - > pāriet pie 17. jautājuma |
| 3. Grūti pateikt/ NA | <input type="radio"/> | - > pāriet pie 17. jautājuma |

15. Kur Jūs parasti novietojat savu (lietošanā esošo) automašīnu ilgstošai stāvēšanai? *Jautājums par to, kur respondents novieto automašīnu, kad PATS ATRODAS MĀJĀS ilgstoši (piem. uz nakti).*

| | |
|----------------------------|-----------------------|
| 1. Mājas pagalmā | <input type="radio"/> |
| 2. Uz ielas | <input type="radio"/> |
| 3. Apsargātā autostāvvietā | <input type="radio"/> |
| 4. Garāžā | <input type="radio"/> |
| 5. Citur | <input type="radio"/> |
| 6. Grūti pateikt/ NA | <input type="radio"/> |

16. Kur Jūs vēlētos novietot savu (lietošanā esošo) automašīnu ilgstošai stāvēšanai? *(Jautājums neattiecas uz respondentiem, kas dzīvo privātmājās) TIKAI VIENA ATBILDE*

| | |
|----------------------------|-----------------------|
| 1. Mājas pagalmā | <input type="radio"/> |
| 2. Uz ielas | <input type="radio"/> |
| 3. Apsargātā autostāvvietā | <input type="radio"/> |
| 4. Garāžā | <input type="radio"/> |
| 5. Citur | <input type="radio"/> |
| 6. Grūti pateikt/ NA | <input type="radio"/> |

17. JAUTĀJUMU NEUZDOD, JA RESPONDENTS DZĪVO PRIVĀTMĀJĀ. Kādu daļu no Jūsu daudzdzīvokļu mājas pagalma Jūs būtu ar mieru atvēlēt automašīnu novietošanai?

| | |
|-----------------------------|-----------------------|
| 1. Nemaz | <input type="radio"/> |
| 2. Mazāk par 1/3 no pagalma | <input type="radio"/> |
| 3. 1/3 no pagalma | <input type="radio"/> |
| 4. 1/2 no pagalma | <input type="radio"/> |
| 5. Visu | <input type="radio"/> |
| 6. Grūti pateikt/ NA | <input type="radio"/> |

VECMĪLGRĀVJA IEDZĪVOTĀJU VĒRTĒJUMS PAR DZĪVI APKAIMĒ

18. **PARĀDĪT KARTĪTI.** Sekojošajā sarakstā ir uzskaitīti dažādi **PRIEKŠLIKUMI UN IDEJAS** par to, **KAS VARĒTU TIKT ATTĪSTĪTS** Apkaimē. Lūdzu, pasakiet par katru no šiem objektiem – vai tā nav un tas nav vajadzīgs, vai ir un ir labi, kā ir, jāuzlabo esošais, nepieciešams jauns, grūti pateikt. **PAR KATRU OBJEKTU 1 ATBILDE**

| | | Šāds objekta apkaimē | | | | |
|----|--|-----------------------|-----------------------|-----------------------|-----------------------|-----------------------|
| | | Nav un nav vajadzīgs | Ir un ir labi kā ir | Ir, bet ir jāuzlabo | Nepieciešams jauns | Grūti pateikt/ NA |
| 1 | Veloceliņi | <input type="radio"/> | <input type="radio"/> | <input type="radio"/> | <input type="radio"/> | <input type="radio"/> |
| 2 | Autostāvvietas | <input type="radio"/> | <input type="radio"/> | <input type="radio"/> | <input type="radio"/> | <input type="radio"/> |
| 3 | Parki, skvēri, citas dabas teritorijas | <input type="radio"/> | <input type="radio"/> | <input type="radio"/> | <input type="radio"/> | <input type="radio"/> |
| 4 | Iekšpagalmu labiekārtojums | <input type="radio"/> | <input type="radio"/> | <input type="radio"/> | <input type="radio"/> | <input type="radio"/> |
| 5 | Vietējas nozīmes veikali | <input type="radio"/> | <input type="radio"/> | <input type="radio"/> | <input type="radio"/> | <input type="radio"/> |
| 6 | Lieli iepirkšanās centri | <input type="radio"/> | <input type="radio"/> | <input type="radio"/> | <input type="radio"/> | <input type="radio"/> |
| 7 | Atpūtas un izklaides centrs (kino, klubi, atrakcijas, restorāni u.c.) | <input type="radio"/> | <input type="radio"/> | <input type="radio"/> | <input type="radio"/> | <input type="radio"/> |
| 8 | Kultūras centrs (teātra izrādēm, koncertiem, pašdarbnieku kolektīvu aktivitātēm) | <input type="radio"/> | <input type="radio"/> | <input type="radio"/> | <input type="radio"/> | <input type="radio"/> |
| 9 | Biroji | <input type="radio"/> | <input type="radio"/> | <input type="radio"/> | <input type="radio"/> | <input type="radio"/> |
| 10 | Ražotnes | <input type="radio"/> | <input type="radio"/> | <input type="radio"/> | <input type="radio"/> | <input type="radio"/> |
| 11 | Dzīvojamo ēku ārējais izskats | <input type="radio"/> | <input type="radio"/> | <input type="radio"/> | <input type="radio"/> | <input type="radio"/> |
| 12 | Dzīvojamo ēku funkcionalitāte (piem.: stiklotas lodžijas, mūsdienīgs lifts, pandusi (slīps laukums iebraukšanai vai izbraukšanai ratiem, ratiņkrēsliem u.c.), saimniecības telpa, atkritumu konteineri u.tml.) | <input type="radio"/> | <input type="radio"/> | <input type="radio"/> | <input type="radio"/> | <input type="radio"/> |
| 13 | Dzīvojamo ēku energoefektivitāte (piem., alternatīvā energoresursu izmantošana, siltināšana utml.) | <input type="radio"/> | <input type="radio"/> | <input type="radio"/> | <input type="radio"/> | <input type="radio"/> |
| 14 | Sporta un rotaļu laukumi | <input type="radio"/> | <input type="radio"/> | <input type="radio"/> | <input type="radio"/> | <input type="radio"/> |
| 16 | Veselības centrs | <input type="radio"/> | <input type="radio"/> | <input type="radio"/> | <input type="radio"/> | <input type="radio"/> |
| 17 | Sociālās aprūpes objekti (pansionāti, dienas centri, krīzes centri, patversmes utml.) | <input type="radio"/> | <input type="radio"/> | <input type="radio"/> | <input type="radio"/> | <input type="radio"/> |
| 18 | Izglītības iestādes (skolas, pirmsskolas) | <input type="radio"/> | <input type="radio"/> | <input type="radio"/> | <input type="radio"/> | <input type="radio"/> |
| 19 | Interesu izglītības centri (visām paaudzēm) – mūzikas, mākslas un sporta skolas, kultūras centri – to piedāvātās bērnu un pieaugušo izglītības iespējas, dažādi pulciņi. | <input type="radio"/> | <input type="radio"/> | <input type="radio"/> | <input type="radio"/> | <input type="radio"/> |
| 20 | Iznomājami ģimenes mazdārziņi | <input type="radio"/> | <input type="radio"/> | <input type="radio"/> | <input type="radio"/> | <input type="radio"/> |

19. Kāda veida ēkas, Jūsaprāt, turpmāk vajadzētu atļaut būvēt Apkaimē? **IESPĒJAMAS VAIRĀKAS ATBILDES**

| | |
|--|--------------------------|
| 1. Mazstāvu apbūve (ne augstāku par 3 stāviem), t.sk. savrupmājas un dvīņu mājas | <input type="checkbox"/> |
| 2. Daudzstāvu apbūve (4 un vairāk stāvi) | <input type="checkbox"/> |
| 3. Augstceltnes (12 un vairāk stāvi) | <input type="checkbox"/> |
| 4. Apkaimē nav nepieciešama jauna apbūve | <input type="checkbox"/> |
| 5. Grūti pateikt/ NA | <input type="radio"/> |

VECMĪLGRĀVJA IEDZĪVOTĀJU VĒRTĒJUMS PAR DŽĪVI APKAIMĒ

20. PARĀDĪT KARTĪTI. Kāda veida Apkaimes attīstības aktivitātēs Jūs būtu gatavs iesaistīties? IESPĒJAMAS VAIRĀKAS ATBILDES

| | |
|--|--------------------------|
| 1. Savas dzīvojamās ēkas ārējā izskata atjaunošanā | <input type="checkbox"/> |
| 2. Savas dzīvojamās ēkas funkcionalitātes (piem.: stiklotas lodžijas, mūsdienīgs lifts, pandusi (slīps laukums iebraukšanai vai izbraukšanai ratiem, ratiņkrēsliem u.c.), saimniecības telpas u.tml.) uzlabošanā | <input type="checkbox"/> |
| 3. Savas dzīvojamās ēkas energoefektivitātes uzlabošanā (piem., siltināšanā). | <input type="checkbox"/> |
| 4. Darboties apkaimes attīstības biedrībā | <input type="checkbox"/> |
| 5. Sadarboties ar pašvaldību, piedaloties darba grupā Apkaimes attīstības jautājumu risināšanā | <input type="checkbox"/> |
| 6. Nodot pašvaldības informāciju citiem iedzīvotājiem | <input type="checkbox"/> |
| 7. Piedāvāt telpas apkaimju iedzīvotāju aktivitātēm | <input type="checkbox"/> |
| 8. Piedalīšanās apkaimes sakopšanas talkās | <input type="checkbox"/> |
| 9. Piedalīties pagalma vai citu publisko ārtelpu labiekārtošanā (ar savu darbu) | <input type="checkbox"/> |
| 10. Sagādāt materiālus labiekārtojuma darbiem | <input type="checkbox"/> |
| 11. Sniegt finansiālu atbalstu apkārtnes labiekārtošanas aktivitātēm | <input type="checkbox"/> |
| 12. Nevienā no šīm | <input type="radio"/> |
| 13. Cits | <input type="checkbox"/> |
| 14. Grūti pateikt/ NA | <input type="radio"/> |

21. Ja Apkaimē tiktu rīkota talka, kuras no teritorijām būtu sakārtojamas vispirms? UZMANĪBU INTERVĒTĀJAM – JA NEPIECIEŠAMS PRECIZĒJIET ATBILDI!

99) Grūti pateikt/NA.....

22. PARĀDĪT KARTĪTI. Kuri no sekojošiem veidiem Jums būtu visērtākie, lai saņemtu informāciju no Rīgas domes par jautājumiem, kas saistīti ar Apkaimes attīstību? NE VAIRĀK, KĀ 3 ATBILDES!

| | |
|---|--------------------------|
| 1. Drukāta informācija Jūsu pastkastītē | <input type="checkbox"/> |
| 2. Informācija pa e-pastu | <input type="checkbox"/> |
| 3. Internetā | <input type="checkbox"/> |
| 4. Vides reklāma uz ielām | <input type="checkbox"/> |
| 5. Informācija no dzīvokļu īpašnieku biedrības, mājas vecākā | <input type="checkbox"/> |
| 6. Informācija no nevalstiskajām organizācijām, apkaimju biedrības, tās aktīvistiem | <input type="checkbox"/> |
| 7. Informācija no īpaši veidotās pašvaldības vietējās avīzes | <input type="checkbox"/> |
| 8. Informācija izpilddirekcijā | <input type="checkbox"/> |
| 9. Nevēlos saņemt informāciju | <input type="radio"/> |
| 10. Cits | <input type="checkbox"/> |
| 11. Grūti pateikt/ NA | <input type="radio"/> |

Rīgas domes Pilsētas attīstības departaments piedāvā Jūsu kontaktinformāciju (t.i. vārdu, adresi, telefona numuru un e-pasta adresi) iekļaut īpašā datu bāzē. Gadījumā, ja tiks rīkotas kādas ar Jūsu apkaimi saistītas aktivitātes, Jums tiks nosūtīta informācija par šīm aktivitātēm.

23.Vai Jūs piekrītat Jūsu kontaktinformāciju iekļaut šādā datu bāzē?

| | | |
|-------|-----------------------|---|
| 1. Jā | <input type="radio"/> | --- > Izsniegt respondentam kartīti – <u>RESPONDENTA KARTĪTI AIZPILDA PATS RESPONDENTS!</u> |
| 2. Nē | <input type="radio"/> | --- > Demogrāfija |

DEMOGRĀFIJA

Intervijas nobeigumā daži sociāla un demogrāfiska rakstura jautājumi.

d1. Dzimums:

| | |
|-------------|-----------------------|
| 1. Vīrietis | <input type="radio"/> |
| 2. Sieviete | <input type="radio"/> |

d2. Kāds ir Jūsu vecums:.....

d3. Cik cilvēku dzīvo Jūsu mājsaimniecībā, ieskaitot Jūs:.....

d4. Kāda ir Jūsu

izglītība:

| | |
|------------------------|-----------------------|
| 1. Pamatizglītība | <input type="radio"/> |
| 2. Vidējā | <input type="radio"/> |
| 3. Vidējā speciālā | <input type="radio"/> |
| 4. Nepabeigta augstākā | <input type="radio"/> |
| 5. Augstākā | <input type="radio"/> |

d5. Vai Jūsu ģimenē ir bērni

vecumā līdz 18 gadiem (ieskaitot),

kuri dzīvo kopā ar Jums?

| | |
|-------|-----------------------|
| 1. Jā | <input type="radio"/> |
| 2. Nē | <input type="radio"/> |

d6. Kāda ir Jūsu

tautība:

| | |
|--------------------|-----------------------|
| 1. Latvietis (-te) | <input type="radio"/> |
| 2. Krievs (-iete) | <input type="radio"/> |
| 3. Cits (-ta) | <input type="radio"/> |

d7. Kādā valodā galvenokārt

Jūs runājat ģimenē?

IESPĒJAMA TIKAI 1 ATBILDE!

| | |
|-------------|-----------------------|
| 1. Latviešu | <input type="radio"/> |
| 2. Krievu | <input type="radio"/> |
| 3. Citā | <input type="radio"/> |

d8. Kādā sektorā Jūs

strādājat:

*ATBILDE PAR PAMATDARBU,
TIKAI VIENA ATBILDE*

| | |
|---|-----------------------|
| 1. Publiskajā sektorā (valsts, pašvaldības) | <input type="radio"/> |
| 2. Privātajā sektorā | <input type="radio"/> |
| 3. Nevalstisko organizāciju sektorā | <input type="radio"/> |
| 4. Nestrādāju | <input type="radio"/> |
| 5. Cits | <input type="radio"/> |
| 6. Nezin/NA | <input type="radio"/> |

d9. Kāda ir Jūsu

pamatnodarbošanās:

| | | |
|---------------|--|-----------------------|
| Strādājošie | 1. Augstākā vai vidējā līmeņa vadītājs | <input type="radio"/> |
| | 2. Speciālists, ierēdnis, nestrādā fizisku darbu | <input type="radio"/> |
| | 3. Strādnieks, strādā fizisku darbu | <input type="radio"/> |
| | 4. Ir savs uzņēmums, individuālais darbs | <input type="radio"/> |
| Nestrādājošie | 5. Pensionārs (-e) | <input type="radio"/> |
| | 6. Skolnieks, students | <input type="radio"/> |
| | 7. Mājsaimniece (-ks), bērna kopšanas atvaļinājums | <input type="radio"/> |
| | 8. Bezdarbnieks | <input type="radio"/> |

d10. PARĀDĪT KARTĪTI. Kādi ir mēneša vidējie ienākumi uz vienu Jūsu ģimenes locekli pēdējo sešu mēnešu laikā (pēc nodokļu nomaksas – UZ ROKAS), ņemot vērā visus ienākumus – algas, stipendijas, pabalstus, pensijas utt.?

| | |
|---|---|
| 1) Līdz Ls 50 <input type="radio"/> | 7) Ls 301 – Ls 350 <input type="radio"/> |
| 2) Ls 51- Ls 100 <input type="radio"/> | 8) Ls 351 – Ls 400 <input type="radio"/> |
| 3) Ls 101- Ls 150 <input type="radio"/> | 9) Ls 401 – Ls 450 <input type="radio"/> |
| 4) Ls 151- Ls 200 <input type="radio"/> | 10) Virs Ls 451..... <input type="radio"/> |
| 5) Ls 201- Ls 250 <input type="radio"/> | 12) Konkrēts skaitlis <input type="radio"/> |
| 6) Ls 251 – Ls 300..... <input type="radio"/> | |

Ierakstiet respondenta nosaukto skaitli: |__|__|__|__|

PIERAKSTAM LATOS

13) Nezinu, NA

14) Atsakās atbildēt.....

Pateicamies par piedalīšanos aptaujā!

d11. Lūdzu, atzīmējiet Rīgas pilsētas apkaimi un adresi, kurā ir notikusi intervija!

| | |
|-------------------------------|--|
| Apkaime | |
| Adrese (IELA UN MĀJAS NUMURS) | |
| Apkaimes Nr. | |

Intervētāja apliecinājums

Apliecinu, ka šī intervija ir veikta saskaņā ar Instrukciju, maršruta lapā uzrādītā adrese atbilst patiesībai un respondents pilnībā ir atbildējis uz visiem anketas jautājumiem.

Paraksts _____ (atšifrējums) _____